

В.А. Шемшук

Книга Волшвы

Серия «Русская волшебная культура»

В. А. Ш е м ш у к

Книга Волшбы

«Книга Волшбы», входит в серию «Русская волшебная культура» и в какой-то степени раскрывает эту тему», несмотря на сложности с современным понятийным аппаратом. Она составлена Виктором Никифоровым по лекциям Шемшука В.А., прочитанных в Школе Волшбы в 2015 году.

Содержание

Словарь.....	5
Замечание.....	5
Что такое волшебство.....	5
Синхронизация с самим собой.....	7
Оптимально-эффективная продолжительность мероприятий.....	9
Меры красоты, совершенства и творчества.....	9
Что нам дает силу?.....	10
Замер своих мер и расчёт отношений.....	11
Меры пальцев.....	12
Божественные меры времени.....	13
Чаровные меры времени.....	13
Меры скорости человека.....	13
Божественные меры объёма.....	14
Божественные меры времени.....	15
Основная часть - часть №1 (дыхание по своим мерам).....	16
Уподобление Багитам через дыхание.....	16
Уподобление чудесным числам.....	17
Продыхивание вихря.....	17
Продыхивание лотов Багитов.....	17
Продыхивание своих кодовых отношений.....	17
Продыхивание чаров.....	17
Дыхание по оптимально-эффективному времени рядов кумиров.....	18
Продыхивание плоских и пространственных фигур.....	18
Продыхивание по "льза".....	18
Резонансно-мерное дыхание.....	18
Резонансно-объёмное дыхание.....	19
Как сделать организм молодым.....	19
Усиление мыслей и представлений.....	20
Выравнивание частот и функций органов.....	20
Накачка потенциала.....	20
Перегон энергии между телами, возгоны.....	20
Защита от перехода в тонкий мир.....	20
Перенос эмоции Багита на уровень тканей тела.....	21
Способы дыхания.....	21
Чаровное дыхание по объёму.....	21
Чаровное дыхание по продолжительности.....	22
Чар между задержками дыхания.....	22
Угловое дыхание.....	23
Дыхание, накачивающие организм энергией.....	23
Вызывание в организме эволюционной силы.....	24
Дыхательный возгон.....	24
Дыхательный сгон.....	24
Теопейство.....	25
Практика теопейства.....	25
Волшебный возгон.....	25

Основная часть - часть №2 (дыхание по системам планет).....	26
Индивидуальные меры времени.....	26
Разное.....	26
Заметки.....	26
Вопросы.....	27
Задания.....	27
Полезные советы.....	28
Синхронизация со стихиями.....	28
Лекции.....	29
Семинар 1 от 03.08.2015.....	29
Семинар 2 от 10.08.2015.....	37
Семинар 3 от 17.08.2015.....	46
Семинар 4 от 24.08.2015.....	52
Семинар 1 от 31.08.2015.....	59
Семинар 2 от 14.09.2015.....	67
Семинар 3 от 21.09.2015.....	74
Семинар 4 от 28.09.2015.....	80
Семинар 1 от 5.10.2015.....	88
Семинар 2 от 12.10.2015.....	93
Семинар 3 от 19.10.2015.....	99
Семинар 4 от 26.10.2015.....	104
Семинар 1 от 2.11.2015.....	108
Семинар 2 от 9.11.2015.....	108
Семинар 3 от 16.11.2015.....	112
Семинар 4 от 30.11.2015.....	117
Семинар 1 от 8.12.2015.....	120
Семинар 2 от 28.12.2015.....	123
Семинар 3 от 8.01.2016.....	131
Семинар 4 от 15.01.2016.....	134
Таблицы.....	138
Таблица значений чаров.....	138
Таблица - ближайшие чары для чудесных чисел.....	139
Таблица продыхивания чудесных чисел через углы.....	140
Календарь Благоденствий.....	141
Таблица величин для практики "льза".....	141
Сведения о планетах.....	143
Таблица апогея и перигея Луны.....	144
Фазы Луны.....	146
Таблицы оптимально-эффективного времени выполнения.....	152
Термины.....	172
Упражнения.....	173
Порядок подготовки и выполнения практики.....	185
Техника безопасности.....	185
Клятва о неприменении этих знаний против людей 153.....	185
Миропомазание.....	185
Жреческий защитный ярлык.....	185

Общая очистка организма.....	186
Действия при задержке дыхания.....	187
Прекращение практики при любых опасных моментах.....	187
Что нужно помнить наизусть перед началом практик.....	187
Привязка к местонахождению на Семле.....	187
Синхронизация "с планетами <-> с системой планет".....	187
Принудительная нейтрализация накопленного потенциала.....	187
Применение накопленного потенциала.....	187
Учёт смертельно опасных мер и веж в практике дыхания.....	187
Использование своих кодов и промежуточных доко.....	192
Реквизит для практики дыхания.....	192
Таблица 32. Ингрессия и затмения.....	192

Словарь

Перигей - ближайшая к Земле точка орбиты планеты (к центру Земли)

Апогей - наиболее удалённая от Земли точка орбиты планеты

Дых = вдох-выдох = полный цикл дыхания = окружность

Замечание

Все временные расчёты в этом документе основаны на использовании солнечного календаря: начало года 21 июня. Каждый месяц длится ровно 30 дней. Перед Новолетием – Русальи дни 5 или 6 дней (в високосный год).

Что такое волшебство

Волшебство связано с дыханием и объёмом, так как дыхание осуществляется сразу в трёх направлениях. Ликантропия часть волшебства, поскольку дыхание может осуществляться по вурфу, тройному отношению сажени, аршина и ладони. Человек может дышать по мерам своей молодости и в конце концов превратиться в юношу. Может дышать по мерам животных и превратится в животное

Волшебство основано на силе воли, которую человек применяет волевым усилием, заставляя себя дышать так, как нужно, а не как хочет или дышит сейчас организм. Для усиления воли использовался вольт, причём для каждого тонкого тела делался свой вольт.

Накапливаемая внутренняя вибрация передаётся телу человека, и оно получает возможность преобразования. Если окружающим предметам передавать от гампера накапливаемую частоту, предметы также получают возможность метаморфизироваться. А камни, например, начинают двигаться.

Волшебство, как и магия, пронизывает все чудесные дисциплины русской волшебной культуры, хотя оно относится к Велес-яге. Потому что эта яга связана с дыханием и волей одновременно, делая волю настолько сильной, что любая мысль, любое желание человека обретают материальные формы. Велес-яга была также ответственна за чаромантию - искусство оживлять и одухотворять предметы с помощью своей воли.

Велес-яга построена была на использовании своей воли. Чем сильнее воля, тем больше возможностей имеет человек для всевозможных метаморфоз, т.е. лучших изменений в своей жизни. Нарращивание воли происходило через практику удержки, которая в искажённом виде дошла и сохранилась в современных христианских монастырях. Когда пытаются удержаться от чего-то, в основном от выполнения желаний. В действительности практика удержки касалась удержания себя в дисциплине, что закаляло и наращивало волю, которая в итоге

становилась способной творить чудеса. Парадокс, но это факт, что чем человек был больше неправедником, то вступив на путь праведности, у него появляется шанс через удерж воспитать у себя более сильную волю, чем у человека, всю жизнь прожившего праведной жизнью.

Но Велес-яга работала не только через удерж, но и через вольт человека. Потому что именно вольт усиливал волю человека. Для каждого тела делался свой вольт.

В процессе строительства очередного тела наряду с вольтм изготовлялся гампер (гам - многочастотный шум + пер - разряд), металлический полый вольт - точная копия человека, сидящего в позе лотоса, чей рост уменьшен был до размера его меры.

Божественность - это такой же атрибут материи, как пространство, время и движение, только проявляется она в упорядоченной структуре материи. В Природе, т.е. в материи, одновременно существуют как хаотические структуры, так и божественные, т.е. упорядоченные. Только божественные структуры характеризуются устойчивостью, а хаотические процессы - есть результат перехода из одного устойчивого состояния в другое устойчивое состояние. Но эти переходы часто заканчиваются разрушением системы.

Как известно из физики упорядоченность в кристаллах, металлах, сплавах, минералах, веществах приводит к их фантастическим свойствам, правда, упорядочения добиться обычными методами очень сложно. Значительно проще добиться упорядочения в живых структурах, тогда у них проявляются ещё более фантастические возможности при упорядочении, чем это имеет место быть в минеральной природе. Задача всякой яги сводилась к достижению упорядоченности в организме человека, чтобы произошёл резонанс с природной структурой. Тогда человеку передаётся энергия природы, а энергия есть ещё и информация о природе (что обеспечивает человеку ясновидение), а также передаются свойства материи, которых может и не быть у человека.

Удержание в своём теле угла бога, как мы уже писали, ведёт к притяжению всех божественных свойств к вашему организму, поскольку вы вступаете в резонанс с материей, имеющей в своём строении этот угол. Именно поэтому в России до принятия язычества существовала диСЦИПлина угла (двойное сцепление), т.е. через угол происходило сцепление вас с богом. Сегодня же углом наказывают детишек, чтобы у них потом не возникало тяги к своим истокам. А в царской России русским людям за использование в своей жизни священных углов¹ (волшебных, чудесных, правильных или божественных) были предусмотрены наказания «УГОЛОВным кодексом»

Если воздействовать на организм упорядоченной структурой, например архитектурой, человек, находясь в этом строении, обретает божественные свойства. Но организм может обрести эти свойства и при воздействии на него только одного элемента божественности. Например, мерой длины, кратной божественным числам или величиной угла.

Упорядочение имело своей целью добиться обретения священных углов в строении ваших белковых молекул. Всё волшебство строится на слабых (молекулярных) резонансах. Под этими углами (относительно оси вращения Земли) нужно спать, эти углы необходимо использовать в орнаменте, в одежде, в украшениях, в мебели и в вашем жилище. Неслучайно слово "кроить" (правильно "кРАить") указывает на использование соответствующих мер и священных углов¹, чтобы приблизиться по своим возможностям к возможностям Господа РА. Вспомните: "что в большом, то и в малом". Соблюдая углы своих богов-покровителей в повседневной жизни, можно добиться того, что ваши молекулы обретут этот угол, т.е. обретут устойчивость ко всяким изменениям, другими словами, ваш организм будет застрахован от увядания (старения). И, более того, в условиях высокого молекулярного упорядочения любая мысль о преобразовании организма осуществляется мгновенно. Неслучайно завоеватели вписали в наставления католической церкви в XVII веке: "Богомерзостен перед богом тот, кто учит геометрию, а се грехи душевные: любить астрономию и эллинские книги"¹. Для захватчиков геометрия была опасна, потому что именно знание сакральной геометрии вело человека к возможностям бога.

Поэтому от гаяметрии остались рожки да ножки. И теперь ковры (ковь + ор), которые ткались с учётом всех орнаментов имён человека, определявших его дальнейшую божественную (волшебную) судьбу, ткуются совершенно произвольно, а иногда так, чтобы

навредить своему хозяину. Неслучайно слово "волокно" и "волшебство" из которого пряли ковры и одежду, имеют один корень -вол. Этот же корень входит и в слово "волосы", которые нужно оформлять в специальные причёски, чтобы они обрели волшебные свойства. Легенда о Самсоне, у которого вся сила была в волосах, является реальностью. И таких Самсонов в былые времена было очень много.

Существуют статические поля форм и динамические, подобно тому, как есть электростатическое поле и электрическое поле движущихся электрических зарядов. Последнее возникает, если между одинаковыми формами есть разность потенциалов. В волшебстве этот факт используется или просто для накопления потенциала, или в создании тока между напряжённым и расслабленным участком тела для проявления того или иного чудесного явления.

Волшебство работало с пространством, с плоскостями, направлением, мерами и углами, только в отличие от кудесничества, которое тоже работало с пространством, с плоскостями, направлениями, мерами и углами, где главным инструментом были руки и навыки, в волшебстве главным инструментом, являлся объём лёгких. Через соотношение объёмов вдохов можно входить в резонанс с органами, предметами, богами, свойствами, задавая чар и накачивая энергией организм. До сих пор на латыни объём звучит, как volume, в то время как слово «воля» в русском языке - обозначало единичный акт, дающий силу.

Синхронизация с самим собой

Чтобы воля была сильной, все системы организма должны быть между собой синхронизированы, тогда появляется упорядочение и проявляются невероятные свойства. Особенно это касается мозга. Сегодня у нас обе половины асинхронны, но если они будут одинаковы, то человек получит великолепную возможность делать раскачку частоты своего мозга до появления сверхвозможностей. Устранение асинхронности, как мы уже указывали, достигается введением в практику недельных циклов правой и левой руки. Неделю всё делать правой рукой, неделю - левой.

Синхронизация со своими мерами - это синхронизация с тонкими телами. Если сокращать ногу, плечо, локоть, кисть, позвоночник, шею под одним углом, то во всех телах произойдёт резонанс и сила человека вырастет до огромных значений, при которых любая мысль, любое желание становятся материальными. В этот момент происходит соединение сознаний тонких тел и их резонанс, который вызывает притяжение бога.

Наибольший эффект синхронизации возникает при вытягивании рычага, в то время как другой симметричный рычаг расслаблен. Идёт подпитка расслабленного рычага. Интересно, что это упражнение даёт усиление вашей мысли.

Человеческий организм всегда с чем-нибудь синхронизируется: с простынею, с кроватью, со стенами, с одеждой. Но синхронизироваться нужно с углами своих богов, которые человек держит под напряжением своими рычагами-конечностями (от слова кон). Но лучше синхронизироваться с твёрдыми веществами, потому что чем выше частота предмета, тем более он становится для нас твёрдым. Неслучайно понятие твёрдости связано с верой: (т + вера + дасть). Перечислим основные виды синхронизации (табл. 1).

1	дыхание сердцебиение	-	1 дых на 8 туков сердца
2	пищеварение сердцебиение	-	количество жевков кратно 8, глотать через равные промежутки, количество глотков кратные 8

3	очистительная сердцебиение	-	тряска в течении длительности пульса, пауза в течении 1-го пульса, снова тряска
4	покровная сердечнососудистая	-	Закрутки гладильными движениями в такт пульсу. Закрутки в такт дыханию
5	эндокринная сердечнососудистая	-	Выставление фокуса ладони или выставление под углом железы руки кверху в такт сердцу: тук - выставление, тук - пауза, тук - выставление и т.д.
6	Нервная, опорно- двигательная и сердечнососудистая.		Делать конечностями полное движение, или меру за один тук.
7	органы чувств и сердечно-сосудистая		Мигать, и произносить священный звук (ка, ом, об, од, ор, и т.д.) за один тук.
8	Кроветворная и сердечнососудистая		Дыхание в ритме сердца, и при выдохе успевать выпятить живот.
9	Обычная синхронизация чара с дыханием (синхронизация с богами)		Сделать число вдохов и выдохов равное числу бога-месяца настоящего имени, с задержкою на выдохе и напряжением всех мышц (для усиления обмена веществ). Повторить 12 раз. После этого сделать один раз число вдохов и выдохов, равное числу бога-года настоящего имени.

Таблица 1. Основные виды синхронизации

Остальные системы (мочеполовая, защитная) синхронизируются автоматически, поскольку зависят от пищеварительной системы.

Овладение углами приводит к синергетической организации организма. Синхронизируясь со своими числами (числа богов настоящего имени), это соотношение потом проявляется во всех других органах и, прежде всего, в правильном произношении звука (соотношение частоты и колебаний звука, дающее между ними чудесный угол данного бога), когда у человека автоматически происходит правильное соотношение громкости и частоты. Значит, вам удалось заставить организм усвоить свой чар. Простейший способ синхронизации во время одного вдоха-выдоха - успеть сделать число сокращений (или вращений рычагов) мышц, так что будут получаться углы богов первого круга. При четырёх сокращениях - 90 градусов, при девяти - 40 градусов и т.д. Выполняя угловые движения бога в его часе, и в его направлении, получаем двойной резонанс.

Самая сильная синхронизация - это синхронизация чар. Например, синхронизация чара питания и чара дыхания. Пища употребляется унциями с одинаковым количеством жевков, одновременно с этим человек дышит в унисон с жевательными движениями, вдыхая и выдыхая своё ведро за время приёма одной унции. И так всю половину своего чара, затем следующую половину чара человек принимает с новым фруктом (овощем, плодом) и дышит объёмом лёгких, равным объёму лёгких, образуя чар. Например, у вас чар 5/16. Вы съедаете 5 унций пищи первого бога и дышите объёмом 5/16 с каждой унцией. Затем вы принимаете 16 унций следующей пищи и дышите за одну унцию полным объёмом лёгких. Но синхронизация нужна не только между органами. Синхронизируясь (через меры Земли) с естественными процессами Земли и стихиями, волшебник становится способным управлять этими процессами, несмотря на многократное превосходство их в силе.

Оптимально-эффективная продолжительность мероприятий

Аналогично строятся все другие таблицы оптимально-эффективного воздействия на человека для чисел 1,255; 1,232; 1,213; 1,197; 1,184. На практике нам потребуется только таблица до числа Пана 1,285, поскольку, чтобы противостоять захватчиком, достаточно всем иметь уровень Пана. Вспомните русскую пословицу-поговорку: «Или Пан, или пропал». Эти таблицы позволяют человеку синхронизироваться с чудесными числами и с их результатами: жизненностью (1,618), совершенством (1,465), созиданием (1,380), творчеством (1,324), преображением (1,285) и т.д. Для этого надо сначала синхронизировать своё дыхание с сердцебиением 1: 8, одно дыхание – восемь туков, так, чтобы между ними возникла жёсткая связка. Затем выбираете по таблице оптимально-эффективной продолжительности упражнений, какой должна быть продолжительность одного вдоха. Из таблицы 7.1. подбираете оптимальное число для одного дыха, в нашем случае следует, что один дых нужно сделать за 9 секунд. И вы делаете вдох-выдох (дых) за 9 секунд. Сердце же из-за жёсткой связки, делает за это время 8 туков. Тем самым вы добились, что сердце синхронизировалось с числом 1,618, а значит, с ним никогда ничего не случится. А раз сердце и лёгкие синхронизировались с этим числом, значит, весь организм синхронизировался с этим числом. Точно также вы синхронизируетесь с числом 1,465, 1,380 и т.д.

Меры красоты, совершенства и творчества

Любая способность человека имеет свою меру. Самые простые способности связаны с чудесными числами. Мы уже писали ранее, что чудесное число связано с конкретным качеством человека, которое является целью того или иного кона. Перечислим здесь их снова табл. 2:

Чудесное число	Функция
1,618	красота и жизненность
1,465	совершенство
1,380	созидание
1,324	творчество
1,285	метаморфозы, преображения
1,255	гармония

Чудесное число	Функция
1,232	всёдостигаемость
1,213	всёпостигаемость
1,197	единение
1,070	чудесное число царя (число управления)

Таблица 2. Чудесные числа и их функции

Меры способностей получаются от произведения своих мер на чудесные числа. Полученные числа можно использовать в своей одежде, мебели, архитектуре, дыхании и движениях, что будет способствовать обретению всех перечисленных качеств вашим организмом.

Отдельно стоят меры бессмертия, которые связаны с мерами толщины, которые делают ваш организм неуязвимым.

Абсолютное бессмертие или абсолютная неуязвимость - это меры глубины, которые здесь не приводятся в силу их засекреченности непрописными православными людьми. Но даже использование мер толщины, делает человека неуязвимым от многих проблем.

Что нам дает силу?

Сила - это вращения, усвоенные организмом. Вращение любым рычагом создаёт устойчивое в пространстве вращение тонкой энергии. Усвоение этой энергии происходит, когда после вращения в одну сторону делается несколько оборотов в противоположную сторону. Мерой силы является потенциал. Осуществляя одно и то же действие в одно и то же время суток, в течение одной и той же длительности - вы накапливаете потенциал. Причём, если вы, например, едите, или резонансно дышите, или ещё что-то, то для накопления потенциала имеет значение также одинаковое расположение тела в пространстве, оно должно быть неизменным, положение рук и ног и всех рычагов должно быть также неизменным, а ещё лучше между рычагами использовать один и тот же угол бога.

Накачав себя потенциалом, вы становитесь сильным, и любая ваша мысль становится материальной. В одной русской деревне все люди с детства могут ходить по воде "ако по суху", причём, не могли ходить лишь больные и инвалиды от рождения. Весь секрет заключался в том, что прежде чем вступить в воду, формировался образ твёрдости воды, которой касаются ноги идущего человека. После этого можно было смело идти. Если у вас сразу не получается вызвать в ногах ощущение твёрдости, вы можете усилить его энергией мышц. Берёте в руку груз, равный сарату ($1/4$ пуда, т.е. $1/4$ веса кисти), и начинаете движение руки в ритме сердца, представляя перетекание энергии от руки в образ в момент вдоха. А в момент выдоха ничего не представляете.

Вообще, чтобы занять что-то чудесное, нужно представить себя обладателем этой чудесной способности и начать накачивать её своей энергией мысли, эмоций, представления (образа) и двигательной активностью, и всё это делается в ритме сердца.

То же касается воздухоплавания. Девушки в период полового созревания все без исключения могут плавать в воздухе, если не потеряли девственность и рождены от целомудренных родителей. Мужчинам же для обладания этой способностью необходимо сильное представление, что он плывёт под водой и пытается выплыть на поверхность.

Чтобы усилить свою мысль, вдыхайте свой образ, вдыхайте представляемое событие, вдыхайте представляемую способность или цель, которую хотите достигнуть, и вы будете накапливать потенциал, который позволит вам достигнуть всего того, чего вы хотите. А хотеть можно абсолютно всё. Потому что в волшебстве "всё, что представимо, всё достижимо". Любая фантастическая способность, если вы её можете представить, значит, вы её можете достичь. Потому что в мире нет ничего такого, чего бы мы не могли себе представить.

Наряду с дыханием накопление потенциалов может осуществлять вращение с последующим торможением - это также усиливает потенциал мыслеобраза и приводит к его накоплению. Или другой вариант: если через одну руку пропускать мысль, а вторую насытить высокой частотой (возгоном, например), то воздействуя на свои органы или органы другого человека, можно им изменять функции, усиливать их или гармонизировать.

Более простые качества: сила и эластичность мышц, упругость и неустойчивость, и другие качества достигаются с помощью периодических вдохов в момент, когда мышцы напряжены (или растянуты, сжаты, двигаются, или держат угол наклона туловища и рычагов). И в этом случае происходит накопление потенциалов качеств мышц.

Замер своих мер и расчёт отношений (кодов)

ЖИ - ХИ	сажень / касая сажень	
ХИ - ФИ	касая сажень / аршин	
ФИ - МИ	аршин / плечо	
МИ - ЛИ	плечо / локоть (2 меры)	
ЛИ - ПИ	локоть / ладонь	
ПИ - ЧИ	ладонь / палец (10 мер)	
ЧИ - СИ	палец / дюйм (10 мер)	
СИ - ЦИ	дюйм / вершок (10 мер)	

Таблица 3. Определение своих кодов через рычажные меры своего тела

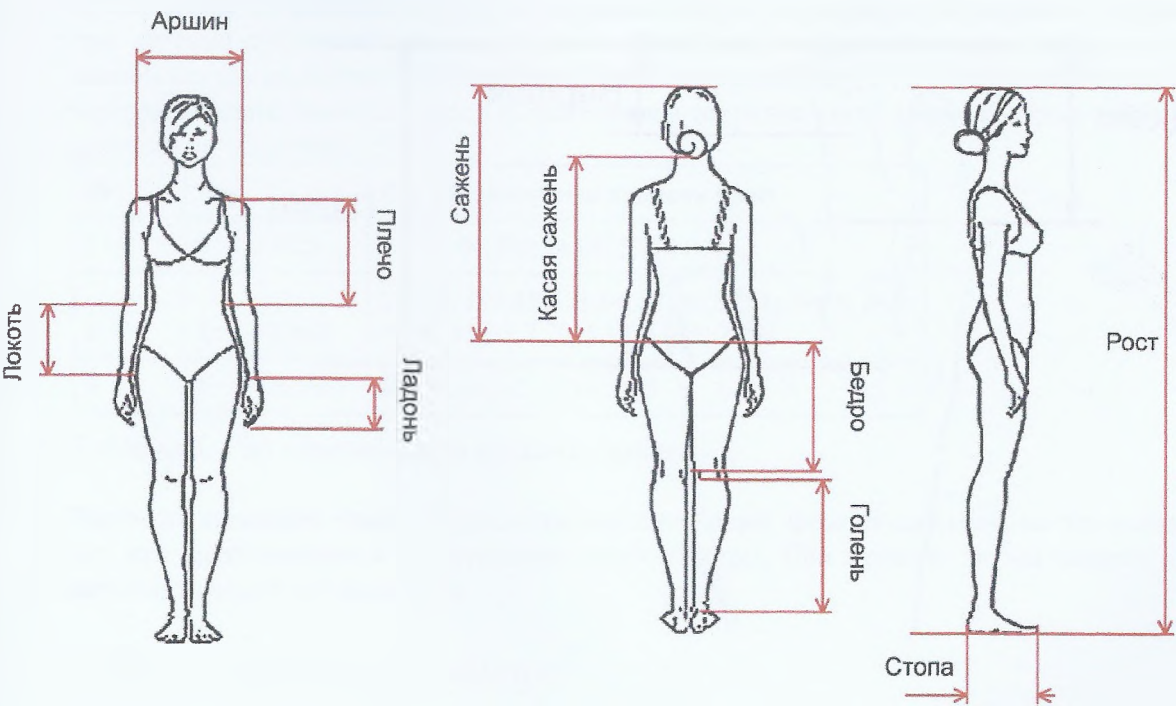


Рис. 1 Рисунок рычажных мер человека

Меры пальцев



Рис.2. Название пальцев рук человека и их соответствие тонким телам

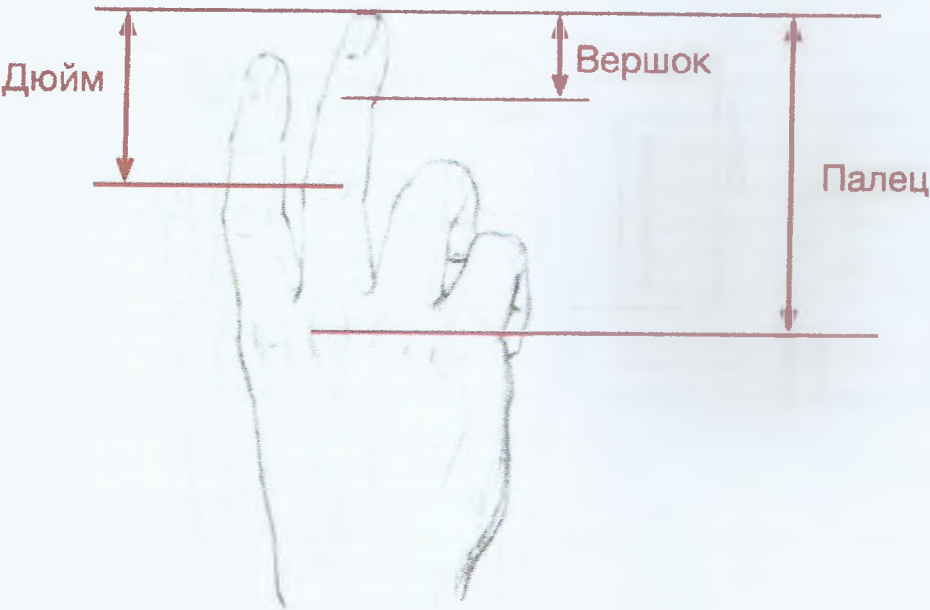


Рис.3. Название фаланг пальцев

Название	Палец (три фаланги)	Дюйм (две фаланги)	Вершок (одна фаланга)
Жинец			
Хинец			
Финец			
Минец			
Линец			
Пинец			
Чинец			
Синец			
Цинец			

Таблица 4. Для заполнения своих пальцевых мер

Божественные меры времени

Чаровные меры времени

Чаровные меры времени используются для прорастания физического тела в четырёхмерное пространство со свойствами соответствующего чара. Чаровные меры времени получаются при делении суточного периода 24 часа (86400 сек) на основные чары первого кона, в данном случае на выбранные нами чары: 1 : 4 – чар резонанса, 2 : 3 – чар могущества; 1 : 6 – чар православия. Значения чаров выраженных в секундах взяты такие, которые удобны при дыхании по чару (табл. 5).

№	Чар	Ряд чаровных мер времени (сек)
1	1 : 4 = 0,25	337,5; 84,375; 21,09; 5,273
2	2 : 3 = 0,666	296,16; 197,45; 131,64; 87,76; 58,51; 39,01; 26,0; 17,34; 11,56; 7,70; 5,13; 3,425; 2,284
3	1 : 6 = 0,1666	400,02; 66,67; 11,11; 1,85

Таблица 5. Ряд чаровных мер времени Земли

Таким же способом можно определить чаровные меры времени для года, но это важно для тех, кто заинтересован в строительстве своей карьеры. При желании любой человек может вычислить чаровные меры года.

Меры скорости человека

Мах, если скорость его проделывается нами кратной скорости Земли, сила маха многократно умножается.

Но индивидуальная скорость человека определяется скоростью его кровотока, за сколько времени кровь в сосудах проходит все рычажные меры человека («дуло», от слова «дуть»,

поскольку для самосинхронизации дыхания осуществлялось по рычажным мерам). При настраивании человека на чужие меры и синхронизируя дыхание со скоростью, человек считывает с человека его возможности.

Божественные меры объёма

Божественные числовые меры объёма получаются при последовательном делении объёма Земли на число бога первого кона. Полученные меры интересны тем, что мы можем синхронизоваться с богами через дыхание, т.е. через объём своих лёгких. Причём через объём синхронизация сильнее, чем через линейные меры (табл. 6).

Число Бога	Бог	Объем см ³
1	Правь	
2	Лея	1792,021
3	Троян	1508,863
4	Явь	896,0103
5	Радегаст	1860,941
6	Славь	4899,764
7	Жель	2354,873
8	Кострома	3584,041
9	Семаргл	1508,863
10	Берегиня	1083,21
11	Навь	1209,709
12	Таня	1962,119
13	Перун	4384,32
14	Магоць	924,7491
15	Свентовит	3257,523
16	Мара	896,0103
17	Хорс	4530,886
18	Лада	1529,449
19	Стрибог	547,5128
20	Вей	4132,118
21	Ярило	1716,981
22	Велес	743,1978
23	Род	333,8963
24	Купала	3724,96
25	Ра	1860,941

Таблица 6. Божественные меры объёма для богов первого кона.

Божественные меры времени

24 часа последовательно делим на число бога до тех пор, пока не получим цифры удобные для дыхания, с тем, чтобы можно было синхронизоваться с числом бога, и с сутками (табл. 7). Аналогично делим 365,2 на числа богов первого кона до промежутка времени удобного для дыхания (табл. 7).

Число Бога	Бог	Время (по суткам) сек	Время (по году) сек
1	Правь		
2	Леля	21,09	30,1
3	Троян	39,51	19,79
4	Явь	21,09	30,1
5	Радегаст	27,65	16,16
6	Славь	11,11	18,79
7	Жель	35,99	38,32
8	Кострома	21,09	15,05
9	Семаргл	13,17	6,6
10	Берегиня	8,64	31,56
11	Навь	64,91	17,81
12	Таня	50	10,57
13	Перун	39,33	6,54
14	Магощь	31,49	58,68
15	Свентовит	25,6	41,56
16	Мара	21,09	30,1
17	Хорс	17,59	22,23
18	Лада	14,81	16,7
19	Стрибог	12,6	12,74
20	Вей	10,8	9,86
21	Ярило	9,33	7,73
22	Велес	8,11	6,12
23	Род	7,1	4,9
24	Купала	6,25	3,96
25	Ра	5,53	3,23

Таблица 7. Божественные меры времени для суток и года

Основная часть - часть №1 (дыхание по своим мерам)

Уподобление Багитам через дыхание

- через угол
- через правильный многоугольник
- используя час Багита
- дыхание по божественным мерам времени
- дыхание по божественным мерам объёма
- через меры багитов (через углы богов в нашей магической окружности)

число Багита	Багит	Вдох - выдох - задержка (точность по задержке дыхания %)	
		Вариант 1	Вариант 2
3	Троян	41 - 41 - 71 (0,02%)	11 - 11 - 19 (0,276%)
4	Явь	29 - 29 - 41 (0,03%)	12 - 12 - 17 (0,173%)
5	Радегаст	40 - 40 - 47 (0,049%)	17 - 17 - 20 (0,077%)
6	Славь	10 - 10 - 10 (0%)	
7	Жель	38 - 38 - 33 (0,075%)	15 - 15 - 13 (0,127%)
8	Кострома	47 - 47 - 36 (0,077%)	17 - 17 - 13 (0,086%)
9	Семаргл	19 - 19 - 13 (0,025%)	
10	Берегиня	34 - 34 - 21 (0,063%)	21 - 21 - 13 (0,164%)
11	Навь	39 - 39 - 22 (0,113%)	16 - 16 - 9 (0,171%)
12	Таня	29 - 29 - 15 (0,077%)	23 - 23 - 12 (0,792%)
13	Перун	23 - 23 - 11 (0,077%)	
14	Магошь	18 - 18 - 8 (0,134%)	
15	Свентовит	12 - 12 - 5 (0,203%)	
16	Мара	41 - 41 - 16 (0,016%)	18 - 18 - 7 (0,331%)
17	Хорс	49 - 49 - 18 (0,041%)	19 - 19 - 7 (0,251%)
18	Лада	49 - 49 - 17 (0,103%)	23 - 23 - 8 (0,153%)
19	Стрибог	49 - 49 - 16 (0,808%)	18 - 18 - 6 (1,259%)
20	Вей	16 - 16 - 5 (0,118%)	
21	Ярило	47 - 47 - 14 (0,071%)	10 - 10 - 3 (0,643%)
22	Велес	21 - 21 - 6 (0,381%)	

число Багита	Багит	Вдох - выдох - задержка (точность по задержке дыхания %)	
		Вариант 1	Вариант 2
23	Род	22 - 22 - 6 (0,145%)	
24	Купала	23 - 23 - 6 (0,07%)	
25	РА	16 - 16 - 4 (0,266%)	

Табл. 8. Продыхивание угла Багита через количество туков или количество секунд

Уподобление чудесным числам

- 1) дыхание по оптимально-эффективной продолжительности для чудесного числа
- 2) дыхание по чару, близкому к чудесному числу по своему значению
- 3) продыхивание волшебного угла (по таблице 8)
- 4) продыхивание чудесного угла по арктангенсу чудесного числа
- 5) продыхивание многоугольника чудесного числа

Продыхивание вихря

плоский многоугольник со следующей стороной на 2% больше предыдущей

Продыхивание лотов Багитов

дых =1 обычный, дых = лот,

дых = мера, дых = лот

мера/рост = x/24 часа. X делим на 2 (или на какое другое число, чудесное, Багита, ...) до тех пор, пока оно станет подходящим для дыхания.

Продыхивание своих кодовых отношений

вам нужно определить все свои меры и вычислить значения кодов по вашим мерам. Для каждого из кодов - вычислить подходящий чар, который по своему значению отличается от значения кода не более 2%, а вообще желательно отличие менее 1%.

Продыхивание чаров

Обычная синхронизация чара с дыханием (синхронизация с богами). Сделать число вдохов и выдохов равное числу бога-месяца настоящего имени, с задержкою на выдохе и напряжением всех мышц (для усиления обмена веществ). Повторить 12 раз. После этого сделать один раз число вдохов и выдохов, равное числу бога-года настоящего имени.

Дыхание по оптимально-эффективному времени рядов кумиров

Продыхивание плоских и пространственных фигур

Продыхивание по «льза»

- продыхать волшебный угол
- продыхать волшебную форму
- продыхать пирамиду с волшебными углами?

Волшебные углы получаются при делении 360° на ряд чудесных чисел. В таблице 21 приведены волшебные углы и волшебные формы для первого кона, которые полученные при делении 360° на волшебный угол. Получается целое число с остатком, которое изображается правильным многоугольником этого целого числа, в который вставлен отрезок равный размеру числа после запятой. Например, 360° разделить на чудесное число 1,618, получим волшебный угол $42,5^\circ$. Теперь 360° делим на полученный волшебный угол, получаем правильный многоугольник с 8,5 сторонами – восемь одинаковых сторон и одна маленькая, равная 0,5 размера одной стороны этого восьмиугольника.

Если вы будете использовать получаемые фигуры в дыхательном узоре, вы будете получать реализацию целей конов: жизненность (1,618), совершенство (1,465), созидание (1,308) и т.д. Это и есть практика льза – получение из других конов быстрых, но временных результатов, поскольку постоянными результатами человек наделяется только при окончательном переходе в следующий кон. Остатки слов в русском языке подтверждают это название: железа, польза, нельза, железо, лаз, льза – все эти слова имеют один корень –льза. К тому же вы наверняка помните, когда вам в детстве говорили нельза, вы говорили, уже чувствуя правила грамматики русского языка – льза, а вам заявляли, то такого слова нет в русском языке. Но оно есть и означает оно быстрое достижение результатов в осуществлении, своего желания, которое если накачать энергией, воплощается в жизнь. Поэтому было сделано всё, чтобы это слово исчезло из русского языка.

Практика льза касалась не только дыхательных упражнений, но и работы с железами внутренней секреции – воздействия фокусами руки на железы внутренней секреции продолжительностями повторяющие волшебные узоры или чары.

Резонансно-мерное дыхание

Резонансно-мерное дыхание – это дыхание, совпадающее с движением крови по сосудам по времени, равному прохождению крови по своим мерам (локтю, ладони, плечу, аршину, сажени и косой сажени, а также палцу, дюйму и вершку). Поскольку все эти меры резонируют с человеческим организмом, через дыхание можно добиться резонанса с соответствующей системой организма, что приведёт не просто к усилению функции этой системы, но и преобразованию этой системы.

Обычная скорость крови в артерии 0,3-0,5 метров в секунду, вплоть до 8 м/сек. В периферийных артериях 6-9,5 м/сек. Скорость в венах 6-14 см/сек. Свою индивидуальную скорость человек определяет с помощью маятника.

Преобразования случаются, когда в системе происходит упорядочение строения и возникает степень дальнего и ближнего порядка. Для этого перед тем, как приступить к резонансному дыханию, нужно накачать систему (системы) двумя энергиями, например ЖИ и ХИ в формообразующей пропорции (4:1; 8:1; 16:1 и т.д.). После чего приступить к резонансному

дыханию (или питанию), которое создаёт в организме тонкую кристаллическую структуру, обеспечивающую новые волшебные возможности человека.

Принцип накопления энергии лёгкими осуществляется с помощью медленного выдоха, за этот период происходит усвоение тонкой составляющей воздуха. Поэтому, если вы сделали несколько сокращений рычагом (локтем, плечом, кистью, ступнёй и т.д.), а затем замерли в этой же позе, при этом медленно вдыхая и быстро выдыхая, вы насыщаетесь вызванными вами в пространстве тонкими излучениями.

Резонансно-объёмное дыхание

Но к резонансно-мерному дыханию относились не только периоды вдоха-выдоха равные движению крови в артерии или венах. Главным резонирующим фактором был объём внутренних органов и мышц, который следует назвать не резонансно-мерным, а резонансно-объёмным типом дыхания. Поэтому для всякой позы при выполнении угла бога, вдох должен быть равным объёму органа (системы), за который отвечал данный бог. Для этого для всякой позы, изготавливался свой пузырь, по объёму равный этому объёму органа, который одевался на нос и плотно прижимался. Человек, вдыхая, таким образом, напоминал, насколько нужно вдохнуть, чтобы срезонировать затем со своим органом. Резонансное дыхание, как резонансные движения, ведут к накоплению потенциала органами и организмом. При отсутствии резонансов, органы расходуют заданный им от рождения потенциал, постепенно чахнут и, в конце концов, увядают.

Резонансно-мерное дыхание может осуществляться иначе. Песок гери, равной весу соответствующей железы внутренней секреции, помещался в песочные часы, у которых диаметр прохода из одного сосуда в другой равнялся малой зенице (размеру зрачка, смотрящего на Солнце). Соответственно дыхание и его задержка были кратны или равны времени пересыпания песка из одного сосуда в другой. Благодаря такому резонансному дыханию человек быстро добивался возможности превращений. Резонансное дыхание с органами человека тоже было связано или с их объёмом или с гегями их веса, только песочные часы имели отверстие, равное большой зенице (диаметр радужной оболочки).

Овладеть резонансно-мерным дыханием, значит стать богом. Поскольку, задавая соотношения своего организма и предмета, вы становитесь способным преобразовывать этот предмет. Например, превращать его в то, что вы задумали, даже оживлять или одухотворять. Щёлкнув по предмету пальцем и услышав его звук, вы можете определить, с какой частотой и сколько вам нужно подышать, чтобы войти с ним в резонанс, но не вызвать в нём разрушение, а только преобразование в заранее созданный вами образ.

Как сделать организм молодым

Чтобы дыхательные упражнения оказали воздействие на организм, их должно быть всего три, и по количеству сделанных они должны относиться друг к другу так, чтобы получался треугольник. В этом случае время закликивается и человек перестаёт стареть. Например, ваше имя состоит из богов: Яви и Трояна, имеющих соответственно числа 4 и 3. Вы можете осуществлять вдох-выдох на 4 тука (синхронизирующих сердцебиение с дыханием), затем вдох выдох на 3 тука. Вы задали организму его чар 4 : 3, на который он более других чаров отвлекается, поскольку это числа вашего организма. Но вам интересно направить в организме процессы в обратную сторону или хотя бы заиклить, чтобы организм не изменялся, т.е. не старел. Для этого вы находите численное отображение гипотенузы этого прямоугольного треугольника и вводите третье упражнение синхронизации сердцебиения с дыханием, которое будет заикливать процессы в организме. Для нахождения размера гипотенузы, нужно воспользоваться теоремой Пифагора, гласящей, что квадраты двух катетов равны квадрату гипотенузы. Поэтому:

$$4^2 + 3^2 = 25;$$

извлекаем квадратный корень из 25, получаем размер гипотенузы равный 5. Здесь мы умышленно рассмотрели египетский треугольник, в котором числа катетов и гипотенузы

целочисленны. В остальных случаях гипотенуза всегда будет дробным числом. Теперь вы будете делать сразу три синхронизации: вдох-выдох на 3 тука, вдох-выдох на 4 тука и вдох-выдох на 5 туков. При таком типе дыхания, вы заиклите у себя процессы в организме и в вашем организме прекратятся процессы старения. Но а если вы измените процесс дыхания на обратный порядок: после вдоха-выдоха за пять туков, вы не начинаете цикл вдох-выдох за три тука, а делаете вдох-выдох за 4 тука. То есть, если вы дышали сначала в последовательности 3, 4, 5; 3, 4, 5; ...3, 4, 5; то теперь вы начинаете дышать в последовательности 5, 4, 3; 5, 4, 3;... 5, 4, 3. Таким образом, вы повернули у себя процессы вспять. И теперь процессы в организме пошли в обратную сторону. Организм стал молодеть.

Усиление мыслей и представлений

Чтобы усилить свою мысль, вдыхайте свой образ, вдыхайте представляемое событие, вдыхайте представляемую способность или цель, которую хотите достигнуть, и вы будете накапливать потенциал, который позволит вам достигнуть того, чего вы хотите. А хотеть можно абсолютно всё. Потому что в волшебстве "всё, что представимо, всё достижимо". Любая фантастическая способность, если вы её можете представить, значит, вы её можете достичь. Потому что в мире нет ничего такого, чего бы мы не могли себе представить.

Выравнивание частот и функций органов

Человеку через временной код нужно делать попеременное дыхательное упражнение: полный вдох и полный выдох, затем вдох до объёма кода лёгких и такой же выдох. И снова повторить полный вдох и полный выдох, и вдох по коду и выдох по коду. Делать по таблице оптимально-эффективной продолжительности. Это интенсифицирует обмен веществ, и не позволяет выравнивать частоты органов между собой, что сохраняет их индивидуальные функции и обеспечивает человеку нестарение. Для этих же целей можно употреблять по коду приём воды в течение суток через равные промежутки времени, следующие одна за другой две меры воды, которые относятся между собой по колдовскому или по метрическому коду. Колдовской код действует продолжительнее, чем метрический код.

Накачка потенциала

Любая накачка потенциала - это сдвиг на 90° между дыханием (вдохом выдохом) и напряжением расслаблением мышц.

Перегон энергии между телами, возгоны

Человеческий организм помимо своих мер наиболее чувствителен к своим кодовым соотношениям. Используя коды в соотношениях пищи, в соотношении объёмов воздуха при дыхании, в соотношениях количеств упражнений, человек тем самым мог перегнать энергию от тела ЖИ к другим тонким телам. Кодовые воздействия заменяют, таким образом, возгоны.

Защита от перехода в тонкий мир

Чтобы не произошло полного перехода из этого мира в тонкий мир, необходимо помимо рычажной меры, которая даёт нам свою вежу, и своё дуло, обязательно использовать кодовую вежу и кодовое дуло или просто кодовое дыхание. Тогда вы обеспечите одновременное существование и в нашем и в тонком мире. И выброс в тот мир. Чтобы вернуть человека из того мира в этот, нужно заставить его дышать по рычагу сажени, и

туловищем вращать диаметром сажень делённая на пи. Те же вращения мы делаем для всех других рычагов, чьи размеры мы предварительно делим на пи.

Перенос эмоции Багита на уровень тканей тела

Когда к человеку пришла эмоция Багита, её лучше зафиксировать в тканях, для чего напрягаются мышцы и делается резонансное дыхание.

Способы дыхания

Волшебство, таким образом, было построено на дыхании и позволяло создавать резонанс с мерами объёма. Суть его заключается в том, что человек подчиняет дыхание тукам сердца и строит чары из элементов дыхания:

1. Чар от объёма лёгких.
2. Чар между задержками дыхания.
3. Чар между вдохом и выдохом.
4. Чар между двумя вдохами.
5. Чар между двумя выдохами.
6. Одновременный чар между задержками и вдохами.
7. Одновременный чар между задержками и выдохами.
8. Одновременный чар между задержками и вдохом-выдохом.

Чаровное дыхание по объёму

Чаровное дыхание - это один вдох-выдох полным объемом лёгких, а затем вдох-выдох частью объёма лёгких, составляющий чар по отношению к полному дыханию. Половина таблицы чаров человек может исполнить с помощью изменения объёма лёгких и, таким образом, передать организму свойства чара и его возможности (рис. 4).

Если колодавый чар из пищи создаёт обмен веществ на длительный период, то волшебный чар моментально даёт эффект, потому что он связан со скоростью обмена веществ, легко изменяющийся под действием дыхания, поскольку просто можно регулировать объём лёгких. Порциями вдыхаем первую половину чара, обычный выдох, и снова порциями вдыхаем вторую половину чара и опять обычный такой же выдох, и цикл повторяется снова. Чаровное дыхание переключает организм на данный чар и задаёт ему все свойства этого чара. Поэтому любой человек может в любую минуту стать волшебником, умея правильно дышать.

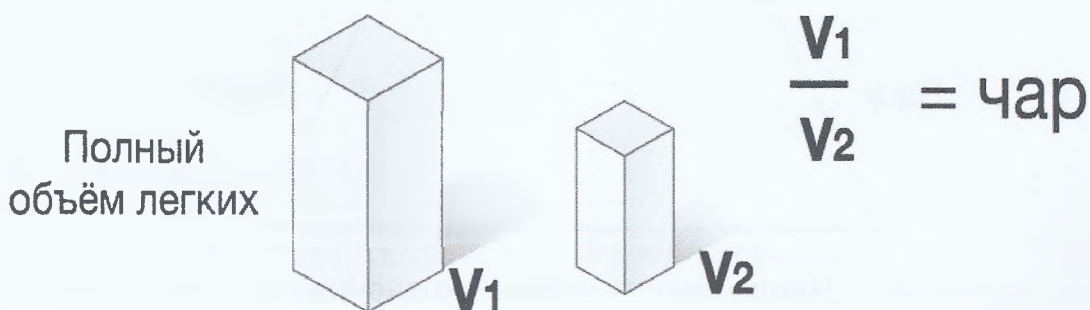


Рис. 4. Объёмный чар

Чаровное дыхание по продолжительности

Чаровное дыхание: продолжительность вдоха и выдоха одинакова, а задержки между выдохом и вдохом создают угол бога-покровителя месяца рождения, а второй угол вдоха-выдоха создают угол бога-покровителя года. Получается ягла бессмертия (см. кн. «Обереги»). Дыхание наделяет человека свойствами данного чара. Этот же тип дыхания может быть использован для овладения свойствами любого чара (рис. 6).

В волшебстве важно положение и направление тела, когда происходит чаровное или другой вид дыхания. Для вступления в резонанс с объектом, с целью его преобразования, нужно учитывать волшебные углы, которыми в данном случае будут являться естественные углы предмета, через которые можно достичь резонанса.

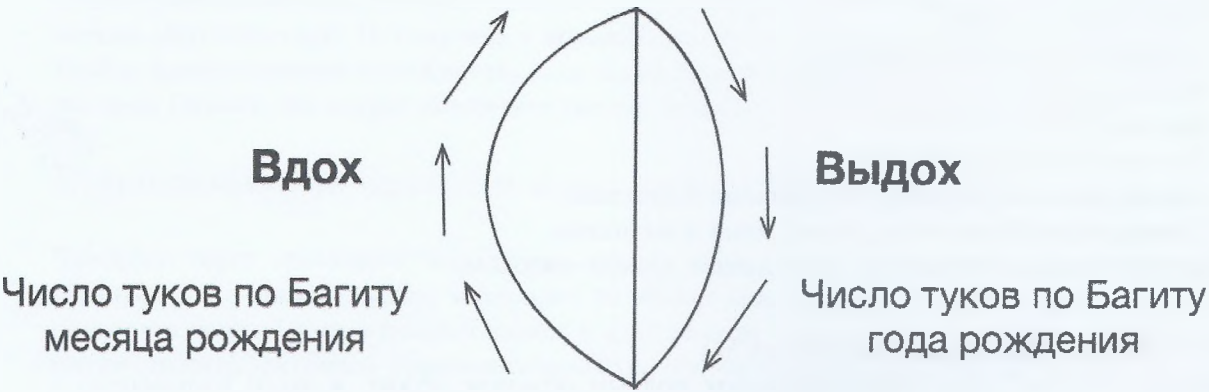


Рис. 5. Дыхание по своему чару

Чар между задержками дыхания

Чар между задержками дыхания - это так называемое трапецевидное дыхание, в нём вдох и выдох одинаковые (по 8 туков, например), а задержки между ними равны числам богов года и месяца рождения, так что образуется трапеция (рис. 5)

Чар между вдохом и выдохом делается так: вдох делается на число туков, равное числу богу-покровителю месяца рождения, а выдох числу туков богу-покровителю году рождения человека. Задержки между вдохом и выдохом и выдохом-вдохом нет.

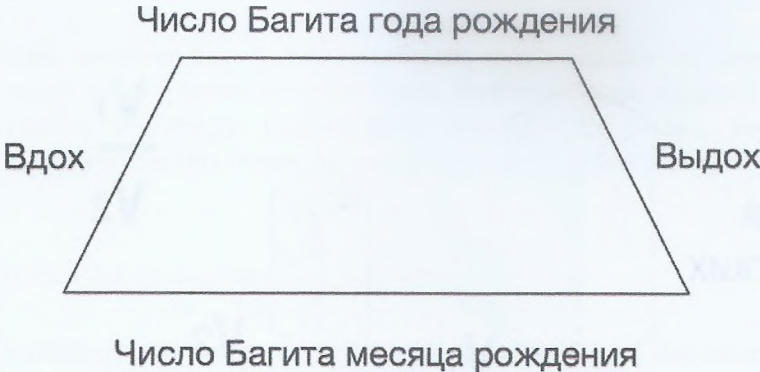


Рис. 6. Задержка дыхания на вдохе и выдохе по своему чару

Угловое дыхание

Существует угловое дыхание, что является частным случаем трапецевидного дыхания, вдох и выдох делаются одинаковыми по продолжительности, между вдохом и выдохом нет задержки, а между выдохом и вдохом задержка, так что образуется угол бога-покровителя месяца рождения (имени) или текущего времени (рис. 7 а). Продолжая угловое дыхание, мы создаём последовательность из равнобедренных треугольников, которые складываются в правильные многоугольники и у человека, в итоге, возникает видение волшебных (упорядоченных миров). Например, если вдох, выдох и одна задержка будут одинаковыми, будут создаваться шестигранники - основа кристаллической жизни. (рис. 7 б). А если, задержка будет составлять 1,17 вдоха, то будут создаваться пятиугольники - основания всякой жизни и жизненности. Когда «даосы» нам рассказывают про нитевидное дыхание, которое якобы ведёт к бессмертию, в действительности к бессмертию ведёт дыхание, создающее пятиугольники (рис. 7 в).



Рис. 7 (а,б,в). Угловое дыхание

Дыхание, накачивающие организм энергией

Интересны виды дыхания, накачивающие организм энергией. Например, дыхание, накачивающее общий потенциал человека: медленно вдохнуть, быстро выдохнуть и так сделать кратное числу 8 раз.

Дыхание, накачивающее организм энергиями ЖИ, ХИ, ФИ, МИ, ЛИ, ПИ, ЧИ. На входе повернуться вокруг своей оси, сделав полный оборот, быстро выдохнуть и снова

вернуться за полный вдох. Так делать не менее 8 раз. После этого перекачать полученный потенциал в плоскость соответствующей энергии. У человека имеется шесть тел однополюх, одно двуполое (казуальное) и три оболочки, соответствующие Слави, Нави и Яви. У Прави вследствие образования её угла окружности нет ни оболочки, ни тела.

Вызывание в организме эволюционной силы

Раскручивание синхронизации по ряду Яви (фиббоначи) применяется для вызывания в организме эволюционной силы. Для этого синхронизируем дыхание с сердцем. Между вдохом и выдохом по 4 удара сердца, делается задержка дыхания на 4 удара: 8 туков вдох-выдох, задержка 4 тука, 8 туков вдох-выдох, задержка 4 тука, 8 туков вдох-выдох, и без задержки сразу ещё раз 8 туков вдох-выдох, и теперь уже задержка 4 тука. Далее 8 туков вдох-выдох, без задержки ещё раз 8 туков вдох-выдох и ещё раз 8 туков вдох-выдох и только теперь задержка 4 тука и т.д. Для наглядности представим эту раскрутку в виде последовательного ряда:

8вв, задержка 4,
8вв, задержка 4,
8вв-8вв, задержка 4,
8вв-8вв-8вв, задержка 4,
8вв-8вв-8вв-8вв, задержка 4,
и т.д.
Или другой вариант:

1	(4 вдох - 4 выдох)	-> 4 задержка
1	(4 вдох - 4 выдох)	-> 4 задержка
2	(4 вдох - 4 выдох), (4 вдох - 4 выдох)	-> 4 задержка
3	(4 вдох - 4 выдох), (4 вдох - 4 выдох), (4 вдох - 4 выдох)	-> 4 задержка
5	(4 вдох - 4 выдох), (4 вдох - 4 выдох), (4 вдох - 4 выдох), (4 вдох - 4 выдох), (4 вдох - 4 выдох)	-> 4 задержка
8	-> 4 задержка
13	-> 4 задержка
21	-> 4 задержка
34		
55		

Дыхательный возгон

Для перекачки энергии от тела ЖИ к тонким телам применяется дыхательный возгон. Для этого вдохнуть глубоко грудью и животом, а затем согнуться вперёд, втянув живот в себя и сжав грудь (прогнув её и прижав к ней руки) - происходит повышение частоты всего организма и тел соответственно.

Дыхательный сгон

Дыхательный сгон - исполняется на полном выдохе, когда происходит выпячивание живота и расправление груди. Это приводит к понижению частоты и передаче энергии от тонких тел телу ЖИ. Применяется для получения информации от тонких тел.

Теопейство

Сегодня множество русских слов отнесено к греческому языку. Но греческий язык в действительности является жреческим языком (буква «g» – «ж» была поменена на букву «г»), сравнительно недавно выделившемся из русского языка. Поэтому говорить о греческом языке не приходится, поскольку, говоря о нём, мы говорим о старом русском языке.

Поэтому мы можем утверждать, что слово «теопейство» – русское слово. Суть теопейства заключается во вхождении с предметами в резонанс с последующим превращением их в мыслеобраз, установленный заранее, т.е. превращение одних предметов в другие предметы. Не всё можно превратить во всё, вернее, это зависит от мастерства конкретного человека. Превращение предметов осуществлялось с помощью резонансного дыхания.

Резонансное дыхание, которое лучше назвать раскачивающим, это когда на четыре тука делается вдох и на четыре тука выдох без задержки дыхания (1 вдох-выдох на 8 туков сердца), а следующий вдох-выдох (1:8) начинается с задержкой в два тука, следующий вдох-выдох ещё с задержкой дыхания снова на два тука и т.д. Получается сдвиг гармоник дыхания относительно друг друга на 90 градусов, а это и есть условие раскачки или резонанса.

Отличие волшебства от теопейства заключается в том, что волшебство с помощью дыхания направлено на преобразование себя, а теопейство тоже с помощью дыхания направлено на преобразование окружающего мира.

Практика теопейства

Делается трапециевидное или четырёхугольное дыхание. Трапеция или четырёхугольник получаются, когда:

вдох – это одно количество туков,

задержка между вдохом и выдохом, другое количество туков,

выдох – третье количество туков,

задержка между выдохом и вдохом четвёртое количество туков. Когда построенная фигура совпадает с рисунком строения преобразуемого предмета, с ним у человека возникает резонанс. Надо отметить, что четыре точки – это то минимальное количество точек, по которым можно вычертить объёмную фигуру – треугольную призму. Если дыхательный рисунок совпал со строением тела, человек получает возможность преобразовывать предмет. Трапециевидное дыхание выполняется для превращений предмета в другой вид или форму. С помощью этого дыхания человек входил в резонанс с предметом и, насыщал его своим потенциалом до уровня, когда превращение становилось возможным.

Волшебный возгон

Волшебный возгон, это последовательность вдохов, каждый последующий меньше по объёму предыдущего вдоха. В теопействе – это основное упражнение, использующееся для увеличения собственной частоты.

Волшебные возгоны бывают четырёх видов. Первый вид возгона – вдохи отличаются по объёму, как отличаются друг от друга метрические меры. В этом случае происходит усиление функций. Второй вид возгона, когда происходит уменьшение дыхания на одну и ту же постоянную величину. Третий тип возгона, проходит последовательное уменьшение объёма вдоха по кодам планет (отношения планетных мер), что способствует изменению своей судьбы. И четвёртый тип возгона – уменьшения объёма последовательных вдохов по временным кодам (по одному коду, или по всем кодам одновременно за один возгон).

Волшебный возгон выполняется для открытия разных форм ведая и для материализации мыслей.

Практика использования волшебных возгонов в теопействе призвана повысить внутреннюю частоту мозга, что особенно важно для язычников, поскольку у них мозг заблокирован языком и все мысли имеют частоту, не превышающую частоту гамма-ритма мозга – 140 Гц, хотя у просветлённых людей рекорд частоты мозга – 3000 Гц. Само тело человека имеет частоту 5000 Гц, а варёная пища имеет частоту 3000-4500 Гц. При опускании частоты до 4500 Гц – у человека обнаруживается рак и смерть.

Как только мозг обретает частоту тела – 5000 Гц, он становится способным материализовывать мысли, хотя растения имеют 10-12 тысяч Гц и если человек уподобляется им, он становится богом. А споровые (папоротники, хвощи, плауны) имеют собственную частоту более 100.000 Гц, вот почему они практически полностью уничтожены у нас на Земле и нам рассказывают, что они вымерли в Палеозойскую эру, как несовершенные. Но на Земле сохранились места, где растут древовидные папоротники и это не только Тартар, но и на поверхности Земли. И споровые виды – наиболее совершенные создания, поскольку являлись инструментами богов. Именно благодаря своей частоте все изделия из древесины папоротника обладают чудесными свойствами. При 140 Гц современная частота мозга человека, мысли человека рыхлые и по определению ничего не могут материализовывать, но если человек начинает употреблять споровые, мозг автоматически увеличивает свою частоту и мысли человека становятся материальными.

Основная часть - часть №2 (дыхание по системам планет)

Индивидуальные меры времени

У человека существует пять выраженных времямеров:

1. у сердца: пульс, тук, время большого круга и время малого круга кровообращения;
2. у глаз: временной каз (время между мигами) и миг;
3. у лёгких - дых (вдох-выдох),
4. у кишечника - стул (время между дефекациями);
5. у мочеполовой системы - став (время между мочеиспусканиями).

Деля пространственные меры планет, Земли, Солнца на свои меры времени мы находим собственную меру скорости, через которую мы можем синхронизоваться с космическими объектами и стать могущественными. А можем брать свои рычажные меры и делить их на меры скорости космических объектов, в результате получим время, использование которого в дыхании будет приводить к синхронизации с этими космическими объектами.

Помимо естественных мер времени человека Тука, Пульса (сердца) и Дыха (вдоха выдоха лёгких), существуют естественные божественные меры времени, которые получаются от последовательного деления суток 24 часа на число бога (по ряду Прави). Эти меры времени совпадают с мерами времени Прави. Но индивидуальные меры времени получаются, когда мы представим рост как 24 часа, тогда все наши меры получатся в углах и веждах, которые тоже есть естественные меры времени человека. И которые мы можем использовать опять при идентификации и синхронизации с планетами, Солнцем, Луной и Землёй.

Разное

Цикл левой и правой половины тела равен циклу дыхания левой и правой ноздрей, т.е. двум часам (при восьмиразовом питании) или 4 часам (при 3-х разовом питании).

Заметки

- 6) дыхание по Семле 1/1,033 можно дышать чарами 23/24, 30/31, 31/32 - самое точное попадание у чара 30/31.

- 7) нужно делать расчёты перигелий/афелий для орбиты планеты - безотносительно того в какую сторону планета сейчас движется по своей орбите, от перигелия к афелию или от афелия к перигелию?
- 8) результаты от дыхания по планетам - проявляются через некоторое время
- 9) результаты от дыхания по «день-ночь» проявляются моментально
- 10) при расчётах афелия и перигелия орбит планет используем гелиоцентрическую систему координат
- 11) дыхание (по «день-ночь») в дни Благоденствия - передаёт функцию Багита тому, кто дышит в этот момент по этому соотношению
- 12) при дыхании по афелий-перигелий орбиты планеты - притяжение к планете всё-таки есть - нужно перед таким дыханием делать через дыхание привязку к Семле
- 13) потенциалы планет и систем планет, получаемые при дыхании - не свойственны организму. Впитывание таких потенциалов в «чистом виде» может быть разрушительно и губительно для организма. Для того, чтобы потенциалы естественно принимались организмом - надо использовать в дыхании свой код, промежуточный док (свой код / дыхательное отношение планеты), и отношение для планеты

ВОПРОСЫ

- 1) как брать силу Багита в 18,54 день месяца?
- 2) Что делать в Великий и в Малый пост?
- 3) каким свойством обладают управляющие числа для чудесных чисел?
- 4) каким свойством обладают управляющие числа для ваших мер? То есть как будет воздействовать на вас величина, равная управляющему числу от меры?
- 5) каким свойством обладают управляющие числа для кодов, поров, лотов?
- 6) как формой дыхания за 1 подход дыхания - продышать яйцо?
- 7) Как проверять, что практика дыхания делается правильно?
- 8) какая разница - дышать по времени или дышать по тукам?
- 9) Что делать, если идут практики дыхания, а «тишина в эфире»?
- 10) Какие должны происходить ситуации при дыхании по чарам и дыхании по планетам?
- 11) Пример - набрались энергии по системе «Солнце-Семля», прочитали намерения. Как сделать, чтобы вся энергия ушла в намерение?
- 12) Какие показатели отслеживать при дыхании?
- 13) Что будет давать дыхание вдох/выдох = чудесное число?
- 14) В чем разница воздействия дыхания по чару и дыхания по трапеции?
- 15) Даёт ли продыхивание волшебной формы (из льза) организму значение волшебного угла? Волшебный угол можно продышать сам по себе
- 16) Вопрос про принятие свойств Багита дыханием «день/ночь» по дню его Благоденствия. Если нужный день Благоденствия будет через месяц и уже сейчас известно соотношение «день/ночь» - продыхивания этот самый «день/ночь», который будет ещё через месяц, получим ли мы свойства Багита? Так же можно всех 24 Багитов регулярно продыхивать.
- 17) Как продыхивать многоугольник? как набор треугольников? как организм соберёт полученный узор дыхания в многоугольник?
- 18) Каковы вежи Семли? это к теме опасных мер и временных
- 19) Что даёт дыхание по рядам - Прави, Яви, Слави, Нави, по чудесным рядам?
- 20) Как делать раскачку частоты мозга?
- 21) Что будет происходить, если дышать по оптимально-эффективному времени по ряду Яви?
- 22) Какая разница в дыхании - 1) вдох 1 - выдох 1, вдох - число (лотовое, кодовое, чудесное) - выдох число и 2) вдох 1 - выдох число, вдох 1 выдох число ? этот принцип можно разнести на разные уподобления
- 23) Что значит «приведение к своим мерам»?
- 24) «Чаровные меры времени используются для прораствания физического тела в четырёхмерное пространство со свойствами соответствующего чара» - что значит 1)

прораствания физического тела в четырёхмерное пространство и 2) прораствания со свойствами соответствующего чара

- 25) как долго надо дышать, чтобы войти в резонанс с человеком, предметом, системой?
- 26) как мне понять, что мы вошли в резонанс с человеком, предметом, системой?
- 27) зачем знать объём лёгких в литрах, через спирометр?
- 28) что даёт продыхивание чётных ($6 = 3 + 3$) и нечётных ($7 = 3,5 + 3,5$) чисел?
- 29) если Венера крутится в другую сторону - как использовать Венеру, чтобы что-то у себя убрать?
- 30) чем отличается «внедрить, получить» от «проявить»?
- 31) при использовании яйца по отношению к себе - точка дня рождения будет тупым или острым концом яйца?
- 32) что будет, если в божественной арке использовать вместо угла Багита другой угол - чудесный, лотовый, поровый, по управляющему числу?
- 33) как перед сгоном сделать показать тонкому телу - на какой именно вопрос мне нужно получить ответ по результату сгона?
- 34) какая точная долгота Царьграда?
- 35) «один нагретый кирпич может чуть-чуть нагреть воду в ванне», сколько надо иметь потенциала, чтобы влиять на стихии, если влияние идёт по такому принципу «в лоб»? или есть другие принципы, по которым можно сделать воздействие «чуть-чуть» в нужную точку (или точки) и погода изменится?
- 36) будет ли срабатывать телепортация, если дышать по долготе и широте той точке, куда нужно попасть?
- 37) уголовное - чувство угла по отношению к себе, как чувствовать угол по отношению к кому-то, человеку, или предмету, или процессу, или к группе людей?
- 38) что будет, если просто продыхивать число Ар'а с мысленным намерением?
- 39) как пред смертью наречь себя посмертным именем?
- 40) Что такое проторы

Задания

1. Для телепатии необходимо, чтобы работали обе руки одинаково. Попробуйте ввести недельный цикл правой и левой руки. Одна неделя нагружаем левую руку, другая неделя – правую. Создаём стереоэффект восприятия.
2. Для ведания кроме рук, должны одинаково работать не только руки, но и ноги. Попробуйте есть ногой, писать обеими ногами, делать домашние дела ногами. Например, взять ногой морковку, овощ, очистить и съесть, используя только ноги. Создаётся квадроэффект восприятия, позволяющий мозгу видеть и прошлое и будущее.

Полезные советы

Для управляющих чисел брать то что действует всегда

Фрактальные числа – это ряд, полученный при последовательном делении диаметра на пи.

Использовать

- число ускорение на Луне / ускорение на Земле, от него управляющее, и делать мероприятия по обоим этим числам
- число ускорение на Нептуне / ускорение на Земле, от него управляющее, и делать мероприятия по обоим этим числам.

Татья - объединение всех дисциплин.

Синхронизация со стихиями

Синхронизация с водой через ручей, для этого нужно использовать:

- скорость течения воды;

- температура воды по отношению к нашей температуре (соотношение градусов).

Синхронизация с огнём

- температура огня и отношение температуры тела к температуре огня;
- скорость распространения огня.

Синхронизация с воздухом - ветром

- температура воздуха и отношение температур;
- скорость движения воздуха.

Синхронизация с землёй:

- температура земли и отношение температуры тела к температуре земли;
- меры самой Земли в месте проживания.

Лекции

Семинар 1 от 03.08.2015

Волшебство позволяет получать потенциал (силу). Желательно иметь защиту (ярлык).

Обычно надо накапливать потенциал, а волшебство позволяет сразу вступить в контакт с этой силой.

Потенциал получаем сразу и, чтобы организм был готов принять потенциал - надо организм иметь чистый, чтобы справиться в получаемыми энергиями.

Потенциал - амплитуда наших частот увеличивается в силу проводимых мероприятий.

Задача волшбы - сразу вступить в контакт с силой, обрета её потенциал.

Через уподобление происходит управление человеком или предметом.

Обретение потенциала:

- использование мер планет или кратных скоростей;
- использование движения планет

Любую окружность можно отобразить через дых (вдох – выдох) - и вступить в резонанс со всеми окружностями Мира, поскольку они все подобны друг другу.

Мероприятия по очищению органов организма

- выполнять ежедневно.

1. применение пиявок - способ избавления от паразитов. Пиявки выделяют до 500 биологически полезных веществ. Уходят глисты, даже ленточные. Одна пиявка заменяет две горсти антибиотиков.

2. приём антипаразитарного комплекса вместо ужина

3. приём касторки

Антипаразитарный комплекс:

по 1 столовой ложке

- кора крушины

кора дуба,

пижма,

полынь

и всё это заваривается 1 литром горячей воды (до 85 градусов)

Проверить наличие паразитов в организме можно прибором Готовского

Когда организм очищен - только после этого можно поднимать свои частоты.

Волшебство является основой нашей собственной силы, так как оно позволяет мгновенно накапливать (увеличивать) потенциал.

Используем свою магическую окружность
диаметр = рост / число Π

Угол создаёт поток

Расположение 2-х углов друг против друга создаёт вихрь.

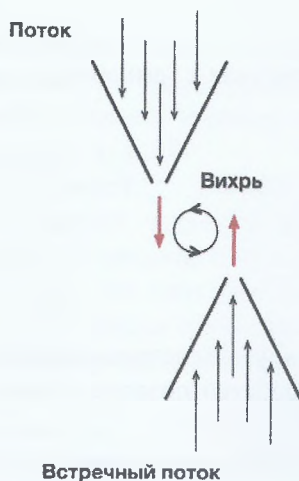


Рис. 9. Рождение вихря потоками

Потоки идут от:

- звёзд
- стихий
- планет

Синхронизация с ними идёт через свою магическую окружность.

Диаметр магической окружности работает с линейными величинами

Окружность работает с круговыми величинами (колебаниями) и с вращением.

Все окружности во Вселенной взаимодействуют между собой и мы можем брать их силу через свою магическую окружность.

Также важны вежды (свои) - они связаны со способностями.

сутки/целое число = вежа;

вежда - деление цикла на равный промежуток с остатком «арка»;

с веждами связаны телепортация и чудесные вещи, вежды - основа всех вещей, связанных со способностями человека.

Вещи – имеет три разных значения

- 1) это наши дни, наши часы
- 2) сумма вежд
- 3) отношение дуг - расстояния между правильными многоугольниками, например, сутки/6 и сутки/5 - отношение между этими промежутками

Эти 3 разных значения связаны с исчезновением из алфавита букв, изъятых после революции: Ять, От, Ово и т.д.

Наши меры, отложенные на магической окружности - получают внешние углы

Верши - точки, которые обладают качеством достижения.

- в эти точки есть шанс исполнения
- великие
- подвеликие
- по Яви
- по гармоничным числам

Все эти понятия из колодаства относятся и к волшебству.

Дышать по орбите планеты = дышать по окружности орбиты планеты
синхронизация с орбитой планеты: вдох/выдох = перигелий орбиты/афелий орбиты

для Земли перигелий 152 083 000 км = 1,0337554463454
афелий 147 117 000

что может быть представлено временем одного вдоха и временем 1,033 выдоха. Или это соотношение соблюдается в объёме дыхания.

Любую окружность отобразить через дых и вступить в резонанс с этой окружностью
учитывать :

- время, когда начинаем это дыхание;
 - какой радиус орбиты Земли в данной временной точке;
- точное попадание в совпадение ведёт к божественности.
можно использовать Апогелий и Перигелий любой планеты Солнечной системы

Также учитывать, где планета находится сейчас

- радиус орбиты, в месте нахождения планеты в данный момент;
- радиус максимального отклонения от окружности орбиты

Делать учёт магической окружности на плоскости Земли, желательно совпадение плоскостей сорбитами планет, с которыми вы делаете уподобление .

В чём суть дыхания:

- дышать по окружности (орбите планеты, например, Земли), у которой есть Перигей и Апогей, и если используем отношение радиусов - дых = вдох-выдох
 - отношение вдох/выдох = отношение перигея к апогею 1 вдох / 1,033 выдох (для Земли)
 - можно через вдох/выдох отобразить любую окружность и тем самым вступить в резонанс
- Нужно:
- рассчитывать время, когда мы начинаем это дыхание
 - надо точно знать какой радиус у Земли в данной точке и в данное время

При дыхании по отношениям «день/ночь» и по орбитам - надо выбирать что-то одно для дыхания, сразу смешивать не желательно.

Кроме Земли можно использовать любую планету Солнечной системы - их перигей и апогей.

Планета	Свойство	
Меркурий	Творчество, удачливость, торговля	
Венера	Эмоциональность	

Планета	Свойство	
Земля	Могущество	
Марс	Управление воздушными стихиями	
Фазтон (Лилит)	Целеустремлённость, сила воли	
Юпитер	Повелевание огнём	
Сатурн	Управление людьми	
Сатуран	Выносливость	
Уран	Сила Господа Ра	
Нептун	Управление водной стихией, ведание	
Плутон		
кометы за Нептуном	Связь с Всевышним	
Луна	Мистические качества, интуиция	

Таблица 9. Чудесные свойства планет

Надо знать точно время, когда дышать.
Начертить орбиты планет и ходить вокруг центра - для этого надо нашу окружность увеличить в 10 раз и строить на ней орбиты планет.
Используем радиусы планет относительно радиуса Земли.
Надо высчитать сколько раз делать вдох/выдох, двигаясь по кругу (орбите)

Полная синхронизация с Землей и Солнцем - это система отношения дня и ночи, для каждого дня оно своё. Если дышать по этому отношению - то можно обрести силу системы Земля-Солнце. Но с этой силой надо ещё справиться - для этого нужно очищение организма. Есть дни, когда отношение дня и ночи можно выразить через целые числа - в эти дни можно обрести свойства этого чара. На севере (в районе Мурманска) Земля обегает все цифры и, соответственно, все чары Багитов.
Для своего местоположения нужно использовать косинус своей широты.
У Земли есть прецессия, которая разбалтывает ось планеты и может привести к смене полюсов.
Двигаясь по орбитам планет относительно Семли - синхронизируемся с вращением планеты отношение продолжительности дня и ночи.
Для телепортации используем меру длины, характерную для каждой точки местности
Чар может быть представлен углом и выражен через тангенс, синус или косинус.
Уголовство – это чувстомерие (меровство) способность человека определить по углу, какую функцию какой угол несёт.

18:6 - 29 мая	12:12 - 25 сентября	8:16 - 22 января	14:10 - 13 апреля
17:7 - 14 июня	11:13 - 8 октября	9:15 - 6 февраля	15:9 - 27 апреля
16:8 - 2 августа	10:14 - 22 октября	10:14 - 20 февраля	16:8 - 11 мая
15:9 - 16 августа	9:15 - 5 ноября	11:13 - 5 марта	17:7 - 29 мая
14:10 - 30 августа	8:16 - 20 ноября	12:12 - 18 марта	

13:11 - 12 сентября	7:17 - 21 декабря	13:11 - 31 марта	
---------------------	-------------------	------------------	--

Таблица 10. Чары целых чисел приходящиеся на следующие дни календаря.

Есть чувстомерие например глазомер: способность определять размеры предмета, температуромер: способность определять температуру разных предметов и т.д., а есть мерочувствие (как бы обратное), то есть по мере человек чувствует, к какой функции или способности эта мера может привести.

Гармоничное число это сумма (или разность) целого числа и его обратной величины. Например, гармоничное число ($\Gamma_{\text{ч}}$) для числа 5:

$$\Gamma_{\text{ч}} = 5 + 1/5 = 5,02;$$

Т.е. для числа 5 гармоничным числом является 5,02, которое часто выступает как управляющее число, числом 5. Число 5 вызывает гармонию жизни.

Общая формула гармоничных чисел:

$$\Gamma_{\text{ч}} = X \pm 1/X$$

Все гармоничные числа имеют те же свойства, что и 1,618. Если гармоничное число возвести в квадрат, то это число удваивается, а остаток остаётся прежним.

Гармоничные числа несут в себе качества «живости», особенно, если использовать оба числа - число и гармоничное ему число. Их можно использовать не только в волшебстве, но и в утвари, в архитектуре, мебели, в ландшафте, одежде, в других чудесных дисциплинах (колодастве, чародействе, магии, движитации и т.д.) Можно делать дыхание по вежам, где вежа может быть использована гармоничная вежа.

Временные промежутки: вежи, вежи, веши, верши тоже имеют гармоничные числа

Дыхание:

1/24 объёма лёгких = ведро

вдохнуть воздух 24 раза равными частями

Дышать можно по кресту человека – САЛ (сажень, аршин, ладонь):



Рис. 10. Распределение функциональной принадлежности элементов окружности

сажень (мера высоты), аршин (мера ширины); ладонь (мера длины, ей как раз равна должна быть равна толщина человека).

1/4 смещение волны от основной волны приводит к резонансу, а если не доводить до разрушения, то к преобразению. Это называется ликантропией - когда применяется волшебство с колодавством, т.е. учитываются дни чаров, когда превращение становится возможным.

Через волшебство возможно достигать уподобление, что позволяет осуществлять управление предметом или людьми. Поэтому волшебство находится под запретом.

Через уподобление можно менять и влиять на ход событий.

Явление рождества

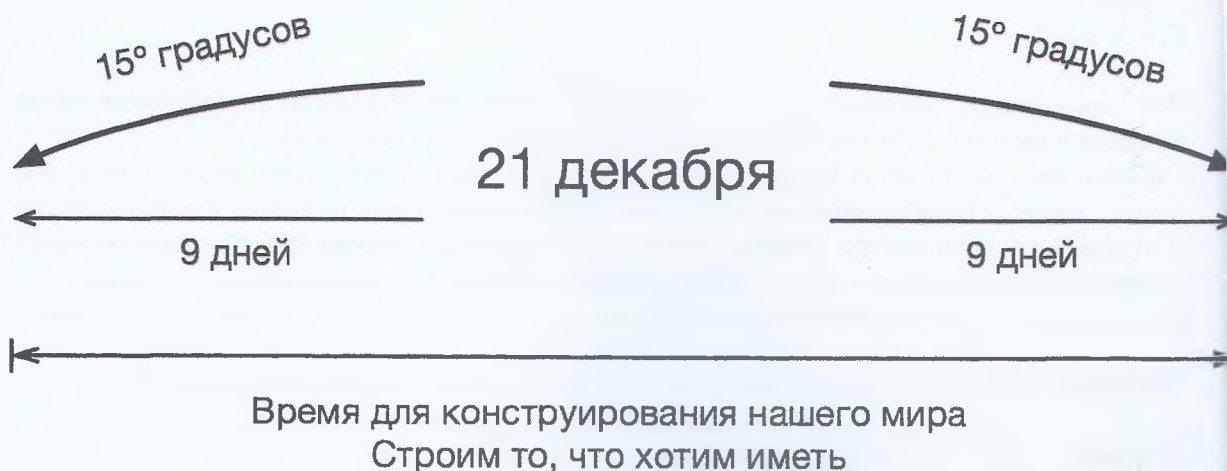


Рис. 11. Период конструирования мира.

Сейчас есть даты «Рождества» - католическое 25 декабря и «православное» 7 января. В действительности «Рождество» не связано с Христом, а связано с рождением мира. Прошлое и будущее существуют одновременно, а мы лишь сканируем «киноплёнку» Хроносферы. События в нашей жизни притягиваются нашими ценностями, то есть

- на какой «орбите» мы находимся;
- что ценим больше;
- какие имеем приоритеты.

Колдовскими вещами можем переходить на нужные киноленты (путешествие во времени) Строим ленту событий по своему усмотрению.

У общества сейчас главная ценность - накопление материальных ценностей. Вырваться из круга, куда затянули Человечество - можно читая требы.

Рождество помогает людям строить ленту событий - строим своё будущее в это время. Эти 18 дней - наибольшее воздействие (но может быть и больше чем 9 дней). 15 градусов в каждую сторону относительно года - это 1/2 (половина) месяца.

то есть 6 декабря <- 15 дней — 21 декабря — 15 дней -> 5 января полный период.

Для Рождества – нужно предварительно подумать:

- какие заложить события;
- на какую орбиту мы хотим выйти;
- продумать сценарий событий, которые мы хотим;
- используя гармоничные вежи, воздействовать требами;

- используя гармоничные вежи в трудах, воздействовать на события в следующем году.
- используем меру планеты и через эту меру накапливаем потенциал - есть возможность попасть на эту планету. Поэтому синхронизация с мерой другой планеты – опасно, а синхронизация с системой планета – Солнце – нормально.

Нужно помнить, что отношение продолжительностей лунный день / лунная ночь передаёт человеку свойства магических растений, многих из которых уже нет на Земле.

Ответить на вопросы:

1) как дышать ведром по чарам Багитов своих имён? Например, чар 23/1:

вариант 1 - ведрами: 23 ведра вдох/выдох (дых), а следующий 1 ведро вдох/выдох (дых)

вариант 2 - по тукам: 23 тука вдыхаем, 1 тук выдыхаем (это временной чар)

вариант 3 - по суткам, году, шестиднице, месяцу.

Есть чары, где промежутки между дыхами относятся как 1/23 - это пространственные меры а объёмы - относятся к земным мерам

2) как использовать гармоничные вежи?

вычисления:

свою меру на магической окружности, берём её обратную величину, складываем их и получаем гармоничную вежу (но она - личная, так как это ваши меры), их можно сосчитать на год. Эти углы можно использовать в утвари, в одежде, в строительстве.

Вежи веж являются точками силы для этой меры, а половинки - это точки входа. Это и вежи, и вежды, и веши. При воздействии на людей - используем естественные свои веши (от чисел Багитов).

Веши - это личные и направлены преимущественно на себя, а вежи и вежды имеют внешние направления, т.е. воздействуют на внешний мир

Годовое яйцо

Событие должно произойти 21 декабря

Длина окружности = 365 дней диаметр = 365 дня; $3,14 = 116,24$ дня

$116,24$ дня = 2,618

x дней = 1,618

x = 71,84 дня

получаем 21 декабря $\pm 71,84$ дня

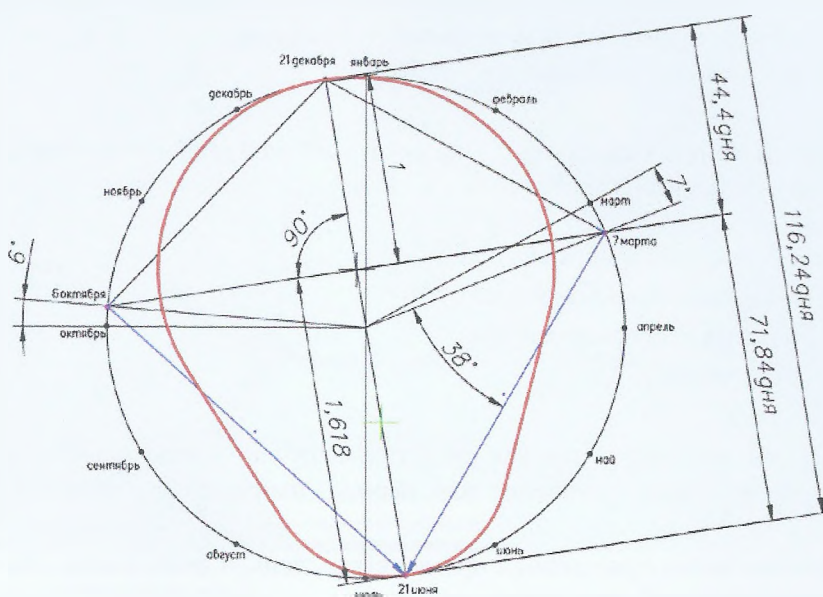


Рис. 12. Годовое яйцо для рождения события

Форма несёт функцию

Мы - принимающая антенна

то, что внушим себе, то люди и видят, ощущают, так и будет, так как мысли формируют реальность. Защитный знак делает вас невидимым для людей, которые несут опасность.

В чём отличие психической и реальной невидимости?

в частотах. Зеркала Козырева - можно как увеличить, так и уменьшить частоту



Рис. 13. Получение в прямом зеркале правильных многоугольников

Подумать - как прямые зеркала дают эффект изменения частоты.

При этом учитывать роль:

- точек веж, вершей, арок;
- теопей;
- глаголения;
- движитации;
- татьбы.

2) как влиять на прецессию?

- Рощами,
- требами, теопеей.

3) Как очиститься от лярв.

они притягиваются, если в мыслях есть нечто им подобное, чтобы их не было - не думать эти мысли. Например, купить вещь, на которую нет средств.

Избавиться от них можно - изменив свою частоту

- сыроедением
- использованием кристаллов (кварц) - наложить их на точки входа (цары), или на точки естественных углублений на теле.

4) закручивание 6-ти дневки, месяца, года

- короткие циклы - сильнодействующие
- числа 6 и 12 лежат в основании мира
- закручивать 6-ти дневку,
- закручивать месяц,
- закручивать год (несильно, так как он и так закручен, исключительно для рычага, т.е. передачи силы в данное мгновение или период, например, в также закрученную 6-ти дневку.
- при вкручивании числа в различных промежутках, день, 6 дней, месяц, год - использовать мероприятие с различной длительностью

5) Мот работает, когда его читают

- более чем 1 раз.
- читают по кругу
- читают по вежам, вежевые чтения. Это может быть чтение по вехам. Работает тем больше, чем больше совпадений с нашими мерами.
- если мот кратен мере
- либо кратен мера \times тангенс угла, мера \times синус угла, мера \times косинус угла

мот можно поддержать метеургией

мот поместить на расстояние, кратное мере и медленно удалять, приближать на расстояние 2 меры

Вкручиваем в центр - влияем на себя, на цель

Вкурчиваем из центра - влияем на пространство

женское - влево

мужское - вправо

спираль - если медленно приближаем или отдаем на свою меру - тогда это намерение, поддержанное мерами и эффект становится сильнее.

6) Если появляется тонкий аромат без источника - это может означать, что приходило божественное существо (например, Дева Мария). Это бывает, если сделал что-то важное.

Семинар 2 от 10.08.2015

Стихи читать в

- Великие Верши
- Подвеликие Верши
- В Явьи вежи

Рождение из яйца

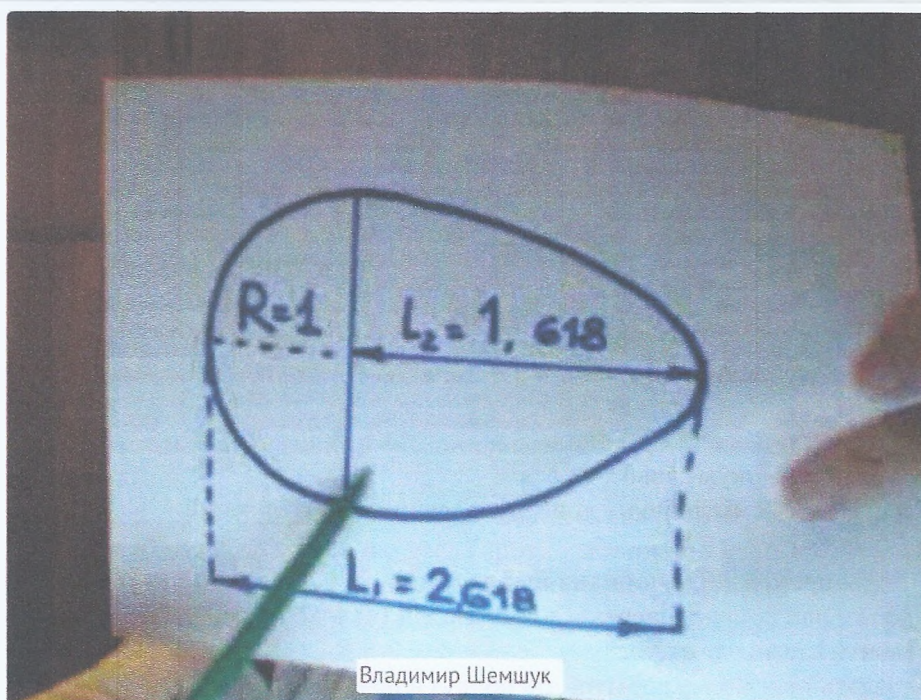


Рис. 14. Годовое божественное яйцо

яйцо может родить что угодно.
вдох-выдох, кратные апогею и перигею
-> куда теопея, усилить стихи
дыхание можно уподобить любому циклическому процессу

рождение инверсионного следа

вдох = 1
выдох = 1,618

1:1,618 - дышать по объёму

явление яйца используется для рождения - чтобы мысль, чтобы родилась у кого-то
явление, процесс
идти, как человек, дышать - власть над человеком

Волшебство построено на уподоблении:

- человеку - им управлять
- планете - обрести силу
- стихии - обрести силу

**Делать во времени яйцо, в сутках, здесь работают отрезки
если событие будет в 15:00, то, чтобы событие родилось нужно делать ритуал в**

- **20:00**
- **3:00**
- **10:00**
- **15:00**

на арконтане читать под углом **38** градусов (угол вечности) в направлении к
противоположной точке **3:00**

то же самое связано с годом
делать одно и то же действие в даты:

- **21** июня
- **6** октября
- **21** декабря
- **7** марта

24 часа / число Π = диаметр суток

- 1** сигнальная система - явление-отклик
- 2** сигнальная система - звук-слово
- 3** сигнальная система - смысл букв - конструирование слов и явлений

Методика, чтобы происходили события или явления
так как мы поставили вопрос о переносе всех людей (человечества) в другую сферу событий
с разрушительной стези, где стоим
для этого - сделать программу событий (цепочку) с помощью стихов на Рождество

Методика рождения из яйца

- **2** фокуса (**2** ладони)

- расстояние между ладонями определяется как 2,618
- яйцо состоит из сферы R_1 и второй сферы R_2
- диаметр общей сферы 2,618

здесь идёт рождение инверсионного следа

така как создавая фокусы, мы работаем с тонкой энергией, то тоже самое касается и событий
события тоже могут родиться из яйца
феномен яйца можно использовать в дыхании

соотношение день/ночь = X, у каждого дня своё соотношение, от каждого из них могут быть
польза или вред
сделав теопею, мы усилим стихи, которые будем произносить

Дыхание по яйцу

куриное яйцо характеризуется: $R_1 = 1$ и $R_2 = 1,618$

сделать

- вдох – объём принимаем за единицу за время T_1
- выдох – объёмом 1,618 от единицы за то же время T_1

так как вдох и выдох равны по времени - тогда получается замкнутость.

так тренированный человек может дышать до 20 раз, без тренировок - до 10 раз,

так как вдох по объёму меньше, чем выдох.

это дыхание для:

- рождения того, чего нет, например, мысль, чтобы она родилась у кого-то

чему мы уподобляемся - тем можно и управлять (человеком, планетой)

Пример - рассказ Куприна «Олеся», где Олеся уподобила свои движениям героя, и дышала
так же, как он, и получила власть над ним.

Яйцо - рождение события, когда мы делаем по временном пространстве это яйцо, например,
в сутках.

Пример,

событие должно произойти в 13 часов

противоположная точка - 3 часа

сутки - это круг, а надо вписать яйцо

$24/\Pi$ = диаметр суток во временном измерении, то есть почти 8 часов

и эти 8 часов = 2,618

и можно точно рассчитать центр, равный = 1, он примерно равен 5 часам

5 часов до и 5 часов после

надо сделать ритуал, чтобы это событие было таким, как мы задумали

Получается 3 точки - 10 часов, 20 часов и 3 часа (противоположная)

здесь нужно точно знать время, чтобы проекция яйца определялась углом

угол 1,618 = примерно равен 38 градусов, с этим углом связано много интересных вещей

на Арконтане - в точках 10 часов и 20 часов под углом 38 градусов читать в направлении к
3-м часам

то же самое и с годом

21 декабря - Рождество

относительно этой точки строим Яйцо

в году точки

- 6 октября
- 21 декабря
- 7 марта
- 21 июня

в эти дни сделать одно и то же действие - родить яйцо

стоять на Арконтане в точке 6 октября лицом под углом 38 градусов к 21 июня

Примеры предложений на Рождество:

- нейтрализация Йелоустоуновского вулкана;
- освободится от «сс»;
- влияние на Солнце и общее состояние Земли
- установление самодержавия
- сыроедение, которое может привести к изменению сознания
- расселение мегаполисов в деревни, то есть люди в деревне, а в городе - только администрирование
- уменьшение добычи нефти и газа, введение технологий, основанных на альтернативных источниках энергии
- возвращение народов в свои страны (очищение Европы от чужестранцев)
- распространение ПравоСлавия
- возвращение к истинному русскому языку, это позволит восстановить 3-ю сигнальную систему
- выход староверов из подполья, чтобы они были как учителя. (Правда их в революцию уничтожили и сейчас могут опять уничтожить)
- возврат прежних технологий и всех возможностей землян
- запретить мясо-продукты и молочные продукты (их производство). У староверов коровы и мелкий рогатый скот используются для навоза. Запрет - это не выход, надо, чтобы народ сам перестал пить и есть продукты млекопитающих, то есть нужна пропаганда.

Приём молока животных приводит:

- к атеросклерозу;
- к варикозному расширению вен;
- к слабоумию (развитию деменции) и так далее.
- запретить убивать животных для пищи (закрыть скотобойни);
- диагностика людей на генном уровне или если есть изменения - раскодировать. Но это результат договора «ада», они «подписали контракт». Тут лучше - возврат к тому, что сделала - тут же получил, а не сделал - получил в следующей жизни (как у нас сейчас)
- продвигать чистых людей в управление;
- закрыть тюрьмы, наказывать другими способами;
- ... жильё. Раньше жильё могло летать, «хата» от слова «ходить», «крыльцо» - «крыльца»
- не должно быть добрых отношений, если утрачена девственность - то не получают льготы от государства.
- взять все стихии под контроль. Стихии характеризуются частотой страха (7Гц) - надо взять под контроль эмоции людей, прежде всего страха.
- диагностика наличия и устранение у людей вживлённых чипов
- изменение программ в школах
- освобождение планеты от ящика пандоры

- объявить человека и жизнь - высшей целью, тогда всё будет вращаться вокруг жизни, а не вокруг материальных ценностей.
- контролировать пришельцев на Землю

Через дыхание синхронизируемся с планетами. Волшебство позволяет выйти на космический разум, где есть уровни, где можно услышать голос безмолвия.

Саи Баба знал принцип волшебства. Многие провидцы связаны с лунным культом, связаны с «сс».

1) то, что мы вечером хотим есть - это говорит о наличии слизевика;

2) структурирование воды:

помещаем стакан на сектор многоугольника с числом сторон по числу Багита

если живём по 6-ти дневке, то у воды 60 градусов расположение нуклеотидов относительно друг друга. Возможности у такого ДНК больше, и возможно появление новых функций.

Переход на 7-ми дневку лишил нас парных органов (селезёнка, печень и другие).

Такую воду надо употреблять прежде всего для первых 6 Багитов.

3) стоит ли использовать алюминий по мерам

есть мнение, что алюминий рассеивает энергетику организма

алюминий, как микроэлемент - нужен организму, посуда из алюминия покрывается плёнкой, который не позволяет алюминию попадать в организм.

А энергии берут минимально, для нас это не страшно.

4) по закруткам - нужно соблюдать принцип «Ничего слишком»;

5) если делать обливания 2/3, 3 дня тепло, 3 дня холод, получаем эффект могущества (способность вызывать в земле волны).

видов потенциалов много, не каждое отношение может восприниматься человеком

может быть - выносливость, сколько подтягивался до и сейчас

то есть надо найти, так как у разных людей разные числа и поэтому разный эффект

6) внешние и внутренние меры:

на своём магическом круге, когда X умножаем или делим (лучше умножать, так как при делении получаются очень маленькие значения)

использовать эти меры в строительстве, в организации участка

тем самым роднимся с числом Багита и оно в нас проявляется в виде функции числа.

7) какое применение у мер - мера/ число по числам отчества, бережества и других имён?

надо использовать меры, соответствующие этим именам

настоящее - сажень

отчество - казая сажень и т.д.

8) жить по 6-ти дневке и параллельно по григорианскому календарю с 7-ми дневкой для исключить влияние 7-ми дневки.

Лучше исключить всё, что связано с 7-ми дневкой

на 6-ой день - была работа, связанная с мероприятиями Господу Ра (моли и другие)

можно делать чистку по 6-ти дневке. Достаточно 21 раз не повторить отмечание субботы и воскресенья, чтобы этот рефлекс стёрся;

9) Проекцию Рождества на сутки можно использовать для конкретно взятого человека, а не для всего Человечества.

10) сожжение мошей в Русалию 5(6)-дницу - ничего особенного нет, мудрость в том и заключается, что если моши не сжигать, а разбрасывать, позволяя им гнить, то тело будет подвержено старческим изменениям

поэтому свои мощи (зубы, волосы, ногти, ресницы, кусочки кожи) можно сжечь (или в воду, если ими заполнили все свои святые места).

сожжение в дни Русалей - чтобы не было «как будто делается животное жертвоприношение какому-либо из Багитов». Жертвой мог быть только плод растения.

11) достаточно ксерокопии рисунка Роши из книги, чтобы этот рисунок начал организовывать пространство.

12) при использовании дробных чисел - если нужно округление, то его желательно делать не более, чем до десятых долей

13) масло чёрного тмина для чистки можно использовать в малых количествах (как и пихтовое) - по 6 капель, при чистке почек и поджелудочной железы.

14) зелёные коктейли лучше употреблять днём.

15) есть квашенную капусту – можно и нужно, это полезно.

16) правильно рожать - на корточках
главное, чтобы роженица:

- испытывала радость
- ничего не боялась
- и совсем отлично, если она испытывает божественный экстаз, потому что это божье дело.

17) использовать арбуз для чистки почек можно, который без нитратов и стимуляторов роста
для очищения использовать острый перец, пиявки

мера тела + число тела - мероприятиями заработать функцию числа, нужно сделать яйцо,

исключить всё, что связано в 7-ми дневкой
с 00:13 до 01:24 ночи - конструировать событие
мораль - по отношению к людям
нравственность - по отношению к себе

энергию отправлять в требы
знамения, мудры, радения, температура
гормон - катализатор катализаторов (ферментов)
литургия связана с камнем

Суточное яйцо

Событие должно произойти в 15 час.

Длина окружности=24 час диаметр=24 час: 3,14=8 час $R=4$ час.

8 час=2,618

x час=1,618 $x=5$ час. получаем 15 час ± 5 час. или 10 час. и 20 час.

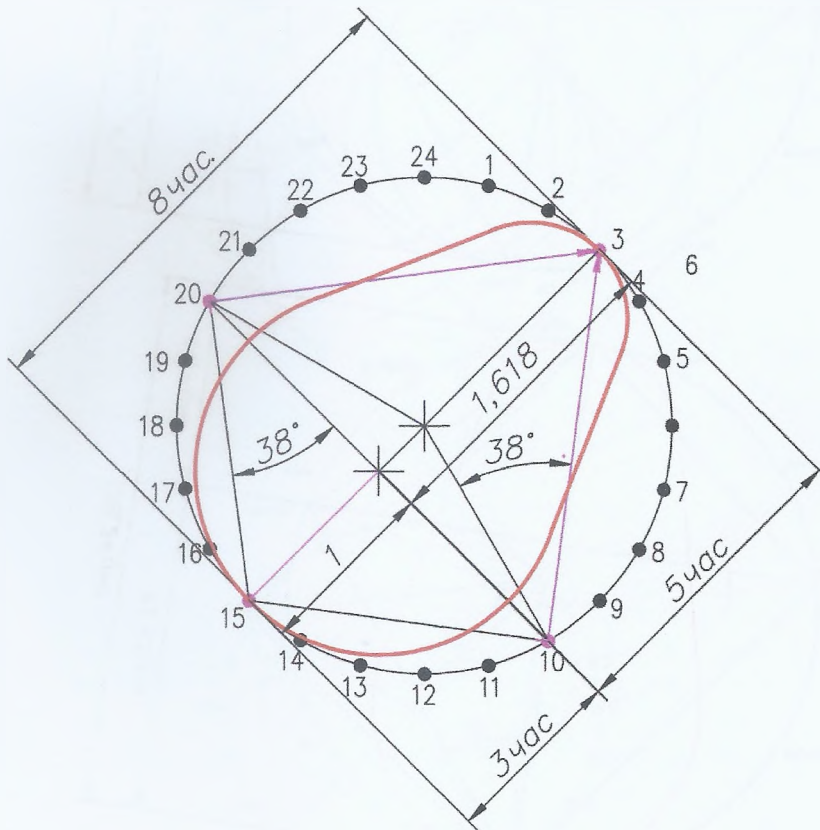


Рис. 15. Суточное яйцо

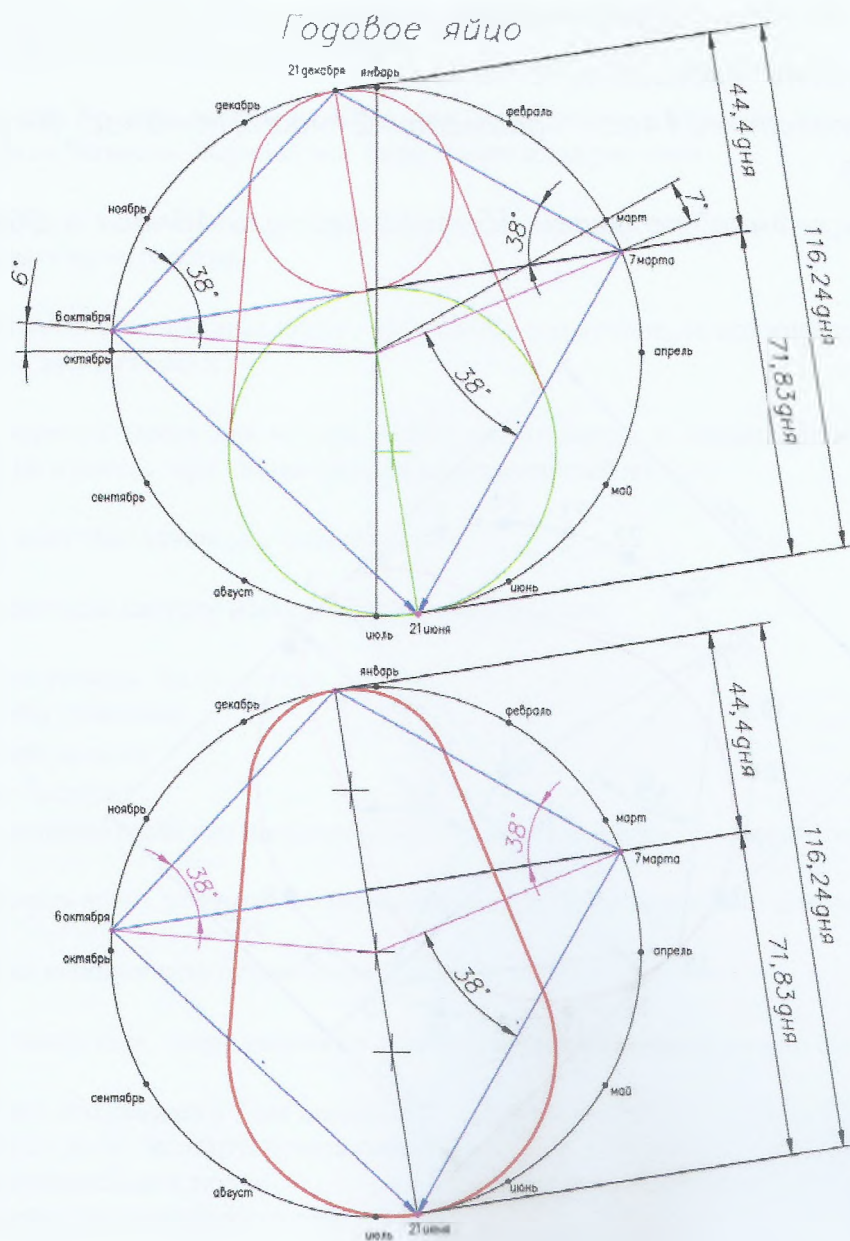


Рис. 15 а. Годовое яйцо

Суточное яйцо

Событие должно произойти в 15 час

Длина окружности=24 час диаметр=24 час: 3,14=8 час

8 час=2,618

x час=1,618 x=5 час. получаем 15 час \pm 5 час. или 10 час и 20 час

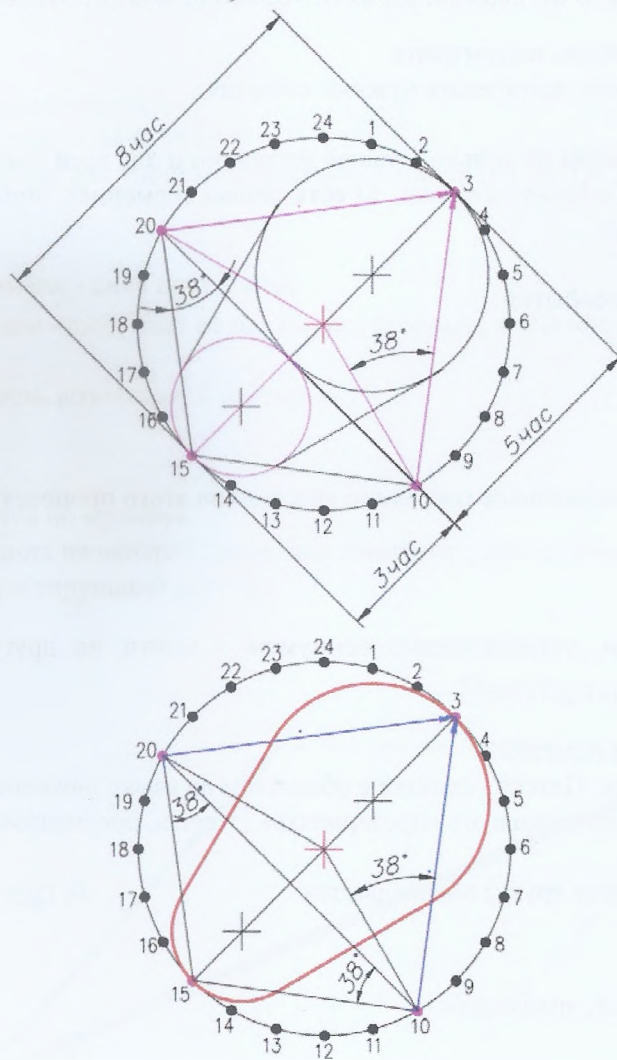


Рис. 15 б. Яйцо направленное на конкретный час

Семинар 3 от 17.08.2015

Татья - работа со следом, включает в себя совокупность чудесных дисциплин, связанных с движениями (но не движитация).

танец (в карате - «катэ») - тянуть, подтягивать

Танха - вытягивать с того света, вытягивать нужные события

конструировать нужные события не только в нашей жизни, но и для всей планеты каждая точка (вежа, вежда) с чем-то связана, то есть любая временная точка, как в сутках, так и в году - с чем-то связана

Особенно важны в описании событий:

- продолжительность
- момент наступления
- момент окончания
- чему посвящено
- эмоциональный фон, эмоциональное состояние участников этого процесса
- мережёвые отношения
- вежёвые отношения

Мы хотим выйти за рамки, установленные социумом - выйти на другую орбиту, по магическому кругу

в татъбе - очень много новых понятий.

Пляска и танец - разные вещи. Пляска - связана с общением на языке движений «Тарантелла» - прокладывания дороги, от «протаривать» (торить, протаривать)

В танце всегда (по магическому кругу) обозначаются

- все вежевые точки;
- все чары;

обозначить можно остановкой, вращением

Все события подчинены

- или мережовым отношениям;
- или чаровным отношениям;

и мы их должны обозначить на своём магическом круге

лучше использовать чаровные отношения, первые 6 чисел Багитов - базовые числа

Яйцо событий

- наполняем его тем, чем хотим
- движением
- славами
- эмоциями
- мыслями

Всякое уподобление в волшебстве всегда связано с расслаблением

- когда человек расслаблен - он принимает,
- когда человек напряжен - он отдаёт, передаёт.

Весь фокус в волшебстве в том, что мы всегда должны быть расслаблены, тогда можно воздействовать на Природу и события. И передавая, волшебник должен быть расслаблен и лишь слегка напрячься.

- то есть мы уподобились Семле по суткам (дыхание «день/ночь»)
- наполнились энергией Семли
- мы можем исполнить требу или танец, чтобы произошло это событие

Вспомним векторное сложение.

рассмотрим сутки, число **24** (Купала)

то есть по расстоянию мы ушли от первоначальной точки на **1,5** тысячи километров (это **2** вехи)

2 вектора:

- когда мы принимаем - сила идёт к нам;
- когда мы излучаем - сила идёт от нас (во все стороны, в том числе и в центр Семли);

Когда мы принимаем, возникают **2** вектора

- **1**
- **2**
- сила складывается по «ромбу»

2 вектора, выходящих из центра Семли, они сложатся у нас, строим ромб, и диагональ этого ромба - будет результирующий вектор

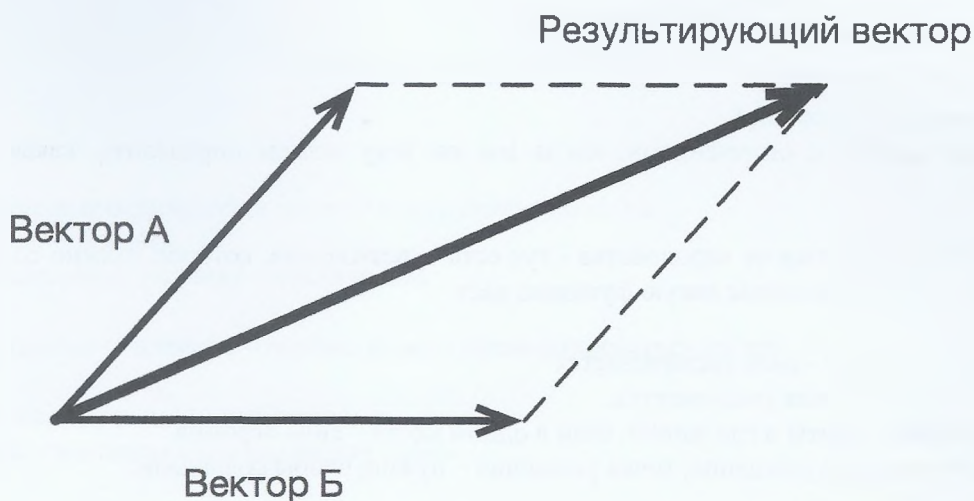


Рис. 16. Сложение векторов

Результирующий вектор и выводит нас на другую орбиту

в первом коне - **24** Багита (вежа = **1** час)

во втором коне - **48** Багитов (вежа = **30** минут)

в третьем коне - **72** Багита (это ещё меньшая вежа)

108 Багитов - вежа **13** минут

если первый Трезуб - **4** минуты (за эту вежу не успеть много сказать)

Чем ближе вехи, тем больше результирующий вектор.

В Рождество можно читать практически весь день, это подвиг, направленный на спасение Человечества.

Когда мы используем отношения дня и ночи, оно вписано и запечатлено самой Природой для данной местности. Но в силу того, что у нас идёт мощная большая прецессия оси, поэтому сбито это правильное расположение дня и ночи. Но! Природа помнит и мы, используя, какое должно быть - мы всё равно будем ловить это отношение.

Ещё одна неприятность, которая уменьшает нашу силу - то, что мы живём не на той широте, где родились и где были зачаты.

Изменение самой широты - оно не страшно до тех пор, пока нет смещения широты. А потом шло смещение к Северу (уровень Мурманска).

Чем севернее - там больше возможностей (охватывают все 24 часа).

Важно соблюдать, что совпадали

- место зачатия
- место рождения

Если не совпадают, то мы не используем собственную силу, а можем использовать только силу местности, где сейчас живём.

Имя родовое определяется числом и № 6-дницей. И 6-дница определяла силу Рода (это важно для волшебства)

Важно строить будущее (у поколений), строить родовые отношения с людьми из соседнего Рода (племени).

Мы должны начать чувствовать:

- все углы (уголовство)
- все вежи (вежество)
- все вежды (вежество)

всё, что связано с ощущениями, когда мы по углу можем определить, какая функция следует.

Чаровство отличается от чародейства - тут есть чувствование, которое должно со временем прийти - какое отношение какую функцию даёт

Широта совпадает - сила увеличивается

Широта разная - сила уменьшается.

Где родились, зачаты и где живём, если в одном месте – сила огромна.

День зачатия, день рождения, точка рождения – нужно, чтобы совпадали.

-ство - состоит из СТ - стремительство, строительство, ВО - ово, ведание и О – коло.

Помимо силы Семли важны силы других планет, их свойства:

- 1) отношения Радиус планеты / радиус Семли
- 2) Полярный радиус
- 3) экваториальный радиус
- 4) перигелий / апогелий
- 5) орбита 1 / орбита 2
- 6) свойства орбит

Большую силу даёт использование орбит, так как это синхронизация с Солнечной системой. Синхронизация с системой «Семля - Луна - Солнце» не опасно, а если без Семли - то опасно если орбиты - не опасно, и не важно где вы находитесь если использовать «день/ночь» планеты - опасно

Привязываться прежде всего к Семле!!
а потом уже использовать свойства других планет.

Магическая окружность

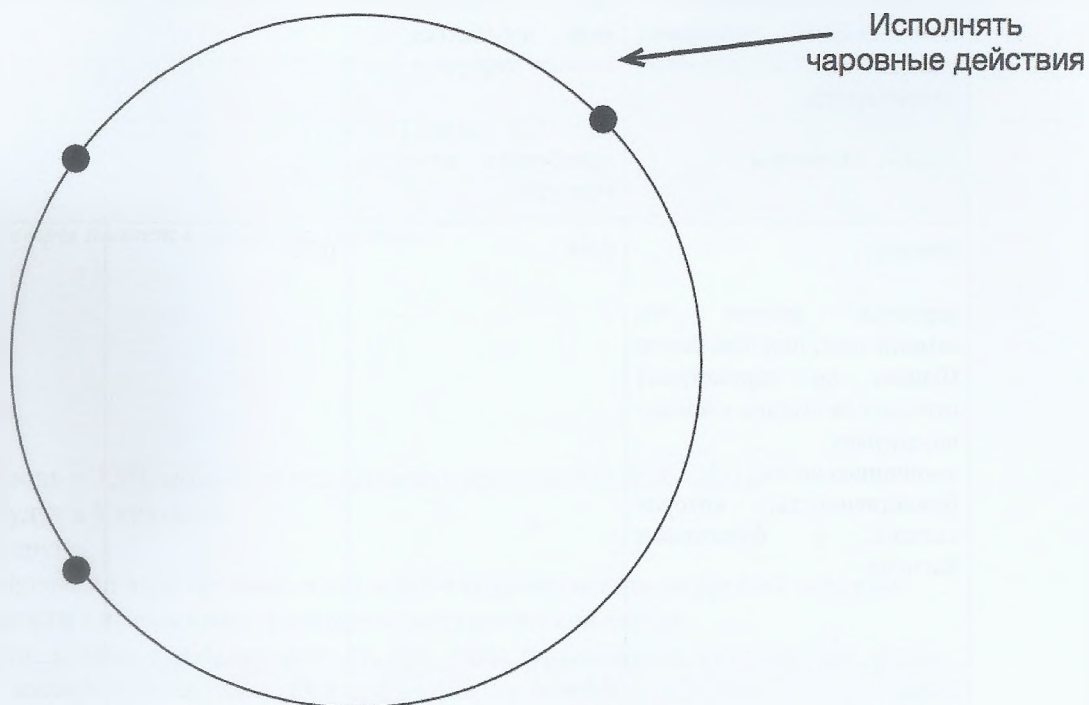


Рис. 17 Магическая окружность рост человека делённый на три
Какие чары использовать
орбита - циклическая, дыхание - циклическое

отношения день/ночь планеты – опасно, можно телепортироваться на неё.

Погода - соотношение пятен на Солнце
Во вселенной - все шары подобны между собой

Сначала привязаться к Земле
потом использовать свойства планеты

Для Семли мы можем использовать ещё перигей и апогей (афелий) = 1,03, так мы более заземляемся

Луна - развитие интуиции (важно для будущих событий)
если вы родились ночью, можно определить на эту дату соотношение пребывания Луны на небосклоне и её отсутствие, и вычислить на какое отношение вы реагируете. Это отношение использовать в утвари, строительстве.

для заземления использовать перигелий/афелий Земли.

	радиус планеты/ радиус Земли	орбита планеты/ орбита Земли	сутки планеты/ сутки Земли	год планеты/ год Земли
<p>Меркурий</p> <p>отвечает за творчество, с ним связано остроумие, удачливость в торговле, находчивость</p> <p>готы - с Меркурия</p>	<p>0,38</p> <p>вдох 1 : выдох 0,38 если избавиться от качеств меркурия</p> <p>вдох 0,38 : выдох 1 приобрести качества меркурия</p>	0,38	0,2	
<p>Венера</p> <p>вертится против ч/с земной знак, подобна Земле (близка по параметрам) отвечает за стихию «Земли» определяет эмоциональность, божественность, которая связана с функциями Багитов</p>	0,94	0,72		
<p>Марс</p> <p>активность, управление водной стихией</p>	0,53	1,53	близки	1,87
<p>Юпитер</p> <p>отвечает за огненную стихию ответственен за святость жрецам очень необходим</p> <p>после продыхивания Семли - продыхиваем Юпитер</p>	11,2	5,2	0,41	
<p>Сатурн</p> <p>управление людьми, выносливость, терпение, стабильность</p>	9,46	9,54	0,44	
Уран	4,08	19,22	0,72	

Нептун	4,9	30,08	0,67	
водный знак знания, ведание все медиумы, экстрасенсы, пророки берут энергию Нептуна				

Таблица 11. Параметры планет Солнечной системы

Ответы на вопросы

- 1) Дыхание день/ночь = 15/9, можно ли использовать кратные 5/3, 10/6, 20/12
да, качества чара будут и у кратных
- 2) про магический круг
у нас на теле есть проекции всех органов, и мы можем воздействовать на органы через них и все наши способности - имеют свои проекции и энергетический каркас и стимулируя точки, можно стимулировать те или иные способности, которые мы хотим иметь, то есть проекции работают как и сами предметы, так и магический круг
- 3) для тех, кто родился ночью - силу будет давать отношение лунный день/лунная ночь
- 4) у нас самый-самый металл был цирконий, связь с энергией «ци». циркониевые веники - для формирования 9-го тела
- 5) зачем увеличивать вершок? как влияет наращивание ногтей?
Вершок среднего пальца левой руки отвечает за тело «жи»
и он самый большой (кроме большого пальца)
и если подгоняем под этот вершок все другие пальцы - все остальные тела
когда делаем сгоны-возгоны, мы получаем информацию от других тел, а чтобы этого не делать - можно отрастить ногти (выровнять вершки по среднему пальцу левой руки)
если ногти длинные (больше среднего пальца) - то резонанса не будет
Вершки уравнивать по размерам, что синхронизирует тела между собой
- 6) чтобы напитаться силой стихии, надо расположиться к ней под углом Багита месяца или года, учитывать угол расположения к стихии:
месяц - набирает, берёт энергию;
год - аккумулирует энергию;
можно использовать и тот, и другой угол. Месяц предпочтительнее, так как вы набираете энергию.
- 7) напитывать энергией воздуха можно с использованием вентилятора или ветра и расположиться к потоку воздуха под углом Багита.
Стихия - трение о наше тело
Ось имени - оба угла использовать, месяц и год
Цикл связан с возможностями
Мысль и мышца – обе являются продуктом силы (энергии) ми.
Через напряжение мышц во временные точки можно ловить соответствующие мысли, которые для этих временных точек характерны. то есть можно подключиться к Вселенскому разуму

Вежи имён:

- сутки
- год
- 6 дней
- 30 дней

8) Сон - старое значение «танец. Медитационный танец - для настройки тела на то, чтобы что-то узнать. Видов снов много, но основная функция сна – получать знания.

9) Слава Предкам и Героям - даёт питание всем умершим и позволяет им «дотянуть» на том свете до воплощения. На том свете питания нет. Предков питает лишь представления о них живыми, да славление имён богов, если они входят в их имена.

10) Свастика - символ Семли, проекция всех её трёх мер (экватор, полнота, долгота) и когда свастика обладает (кратными) размерами Семли, то она становится необычайно сильной, а если заложить ещё и свои меры - то организм человека будет взаимодействовать с этой свастикой. Магическая свастика - заложить в неё мои меры

11) вращение по часовой стрелке - мы передаём энергию в Космос и в Семлю

Для каждого древлеправославного имени есть свои координаты на Семле.

день/ночь **1/6** есть в Северных широтах – это отношение Прави и Слави. Место силы Древлеправославия

12) упражнение для определения углов на глаз

каждый угол к чему-то привязан

начните Луна-Земля-Юпитер, то есть тренироваться на примерах жизни, например между вами и 2-мя деревьями. А потом проверить транспортиром, начертив углы. То есть постоянно развивать свой глазомер.

Тренировать на видимых величинах для развития угломера

13) рост новых коренных зубов

- концентрация между руками, лепить (иметь намерение). особенно, если используется принцип яйца. **1** размер сфера, другой - **1,618** (тупой конец). И потом поглощать эту энергию дёснами (когда руками начинает чувствоваться шарик)

- говорить пожелание, что растут зубы и писать его левой рукой. зубы могут расти криво - надо чтобы кости были не истощены

14) при чтении треб мы вкладываем свои мысли и эмоции, которые сильнее самих треб - действие аудиозаписей ниже, чем когда читает человек

15) при напитывании энергией от планет - надо чувствовать, когда уже начинаются разрушения, для этого организм должен быть чистым

16) метеургическая конструкция

- платоново тело - соответствует стихии Багита настоящего имени
- ребро платонова тела - кратно моей мере и числу Багита
- расстояние между центрами платоновых тел - кратно мере Семли

17) для описания события учитывать

- начало
- конец
- Верши
- Великие Верши
- Подвеликие Верши

В них дышим: день/ночь = вдох –

день = выдох.

Семинар 4 от 24.08.2015

Уподобление скорости вращения планет

У нас дыхательный аппарат состоит:

- ротовая полость

- трахея
- бронхи
- лёгкие

лёгкие имеют вытянутую форму, поэтому мы можем дышать и грудью, и животом.

Кровь в лёгкие попадает из 2-го круга, а потом собирается в вену, которая впадает в сердце и потом разносится по всему организму

то, что выходит из сердца - артерии

то, что входит - вены

Максимальный вдох/выдох $\approx 0,5$ литра всегда остаётся в лёгких. Постоянно в них присутствует $V=3\text{л}$, что позволяет лёгким не схлопнуться.

Полный выдох может быть до 1,5 л (в среднем 2л вдох и 2л выдох)

Ведро = 1/24 нашего максимального вдоха

если чувствовать своё ведро, то можно дышать по чару

Чтобы точно измерить «ведро», надо прибор, измеряющий объём лёгких - спирометр

ещё есть клеточное дыхание (тканевое) - происходит усваивание кислорода с помощью гемоглобина

- гемоглобин, как и хлорофилл, у него - Магний
- влияет на апноэ (задержка дыхания), обычно ≈ 40 секунд (?)

у казаков оно может доходить до 20 минут - они жуют листья, тем самым обогащают (насыщают) хлорофиллом

хлорофилл усваивает кислород и разлагает углекислый газ

Витамин B_{12} - он тоже усваивает кислород, как хлорофилл и гемоглобин, только в нём вместо железа входит кобальт, который придаёт голубой цвет крови (голубая кровь у предков - Багитов)

У девственников могут рождаться дети с голубой кровью, что было отмечено в посёлках во времена фашистской Германии, где создавали сверхлюдей.

Дышать по чару день/ночь

Строение дыхательной системы - на сайте narmet.ru

Объём лёгких меняется с течением времени

Техника дыхания:

- 1) полностью выдохнуть, насколько можно
 - 2) разбить свои вдохи таким образом, чтобы получилось 24 вдоха. Носом, короткими порциями
 - 3) сделать 24 одинаковых вдоха до полного объёма лёгких
 - 4) маленький вдох 1/24 - это и есть ведро
 - 5) этими порциями 1/24 продыхнуть свои числа
 - 6) вдох-выдох одно и то же количество раз
- вдох-выдох вёдер по числу Багита 1
 - вдох-выдох вёдер по числу Багита 2

пример продыхивания числа 5

число 5, делим лёгкие на 2,5 части

- вдохнули 2
- вдохнули 0,5
- выдохнули 0,5
- выдохнули 2

при одинаковом времени вдоха и выдоха ($T_1=T_2$), вдыхать объём 1 и выдыхать объём 2 (V_1 не равно V_2)

продыхивание чара

- если число чётное (до 24)
- например, число 6 -> 3 раза вдох и 3 раза выдох
- причём, мы занимаем полностью весь объём лёгких
- выдохнули полностью
- 3 раза вдохнули (коротко, носом)
- 3 раза выдохнули (коротко, носом)
- при этом время у вдохов и выдохов должно быть одинаковое
- дыхание нужно делать с секундомером или использовать пульс

для ощущения пульса - кладем средний палец руки на основание (подушечку) большого пальца или другой рукой прощупываем пульс, как показано на рис. 18.



Рис. 19. Место максимального проявления пульса на руке

Пример с числом «6»:

- 3 раза вдох и следим за пульсом, может быть 1 тук = 1 вдох, и тогда 1 тук = 1 вдох
- так как дыхание прерывается (порции), то получает замкнутый цикл (это как?)

Фрактальность получается при последовательном делении цикла на число пи.

- Используем отношения, закручивающие сутки и наше сегодняшнее дыхание.

Фрактальность позволяет уподобляться и пользоваться принципом: «что в большом, то и в малом». Позволяет изменить свой размер и стать большим или маленьким.

Пример продыхивания нечётного числа:

- например, 5, получается $5:2 = 2,5$

- считаем каждый тук
- то есть вдыхаем 2 раза
- следующий тук - мы вдыхаем и выдыхаем одновременно
- и выдыхаем 2 раза
- и так со всеми нечётными числами

при таком дыхании ведро будет меняться, так как для каждой вежи = свой объём (V) лёгких удобнее использовать время - это чаще всего используется

Ещё можно использовать скорости

когда мы дышим «день/ночь» - мы используем не весь, а рабочий объём (V) лёгких подобное дыхание на 1,033:

- разбиваем вдох на 5 туков
- используем 1,033 (привязка к Семле)
- и теперь $5 \cdot 1,033 = 5,15$ - надо выдохнуть
- то есть надо почувствовать 15 сотых
- вдох 5 туков, выдох 5,15 туков -> произошла синхронизация с Семлёй, таким образом получается дыхание по эллипсу
- то есть время вдоха = время выдоха, объём вдоха \neq объём выдоха (это надо тренировать)

Дыхание по планетам - это дыхание свойств, которые мы обретаем если нет совпадения

- место зачатия
- место рождения
- место жительства

то влияют разные свойства - это к чему?

как их, эти свойства, продышать?

- дышать по данному углу
- то есть угол будет делать наш полный объём (V) лёгких на какое-то количество раз + остаётся арка

например, число «7» и арка:

- вдохнуть 3,5
- но так как есть арка, мы эту арку делим пополам
- прибавляем её к этим 3,5 -> $3,5 + 1/2$ арки = например, 3,7
- то есть 4-ый вдох смещён на 7 десятых
- то есть вдохнём 3 раза + 0,7
- потом выдыхаем
- дышим так (несколько раз), выбирая вежи в сутках
- дышать от точки зачатия - чтобы свойства во мне появились
- дышать от точки рождения - чтобы свойства, которые во мне есть - проявились
- на небе записано бесконечное число свойств

Например, чем интересна планета Венера

мы можем дышать по планете

Венера вертится в другую сторону

чтобы что-то у себя убрать – используем отношения Венеры,

так как она запускает всё наоборот, например, избавиться от какого-то качества

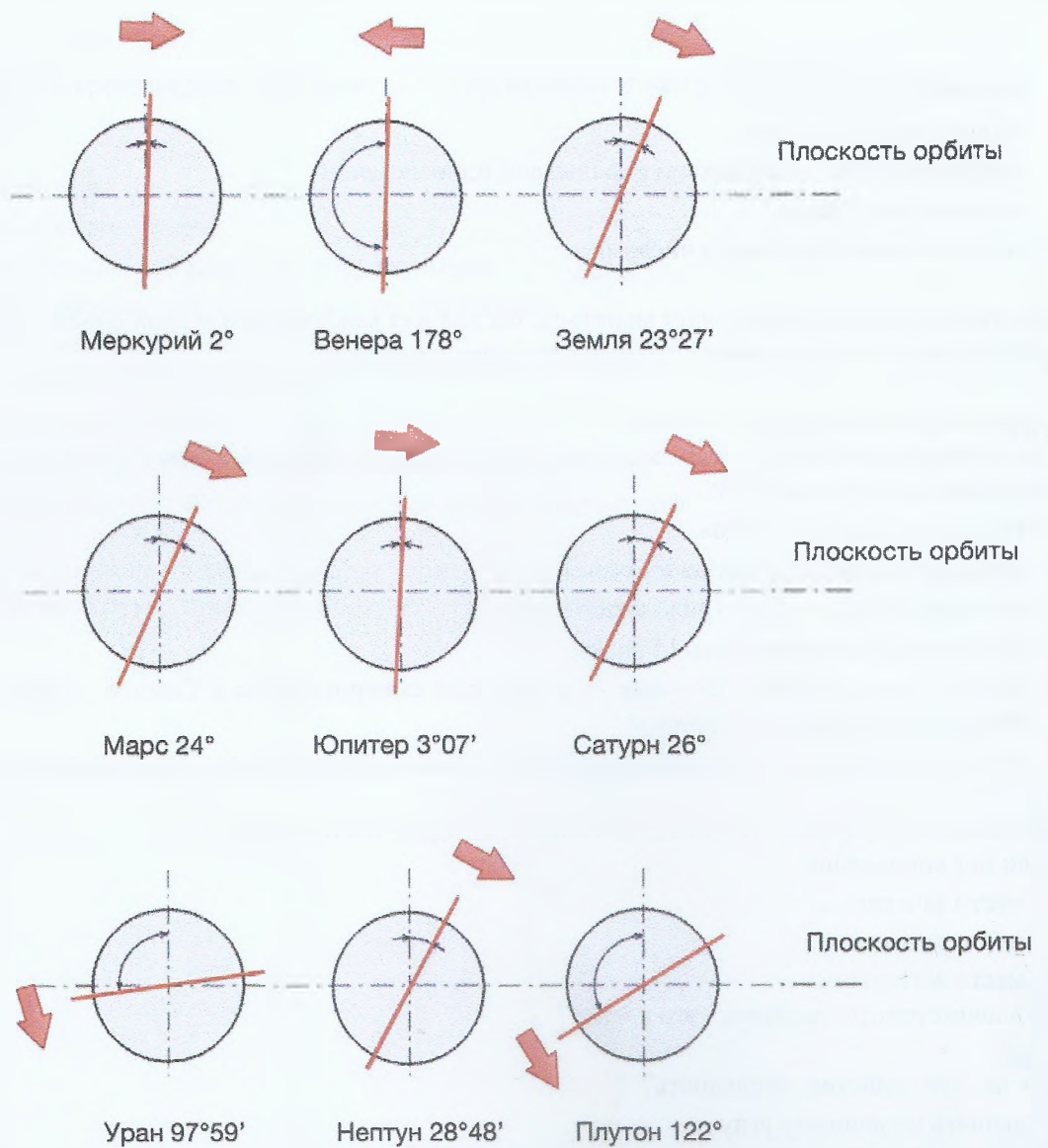


Рис. 20. Наклоны осей вращения планет к плоскости эклиптики

Синхронизация с планетой: резонансное уподобление в кратное число N - увеличение или уменьшение.

Чем отличается синхронизация от резонансного уподобления

- это связано с тем, что синхронизируясь мы можем в кратное число раз меньше или больше, обязательно ЧЁТНОЕ, используя дыхательный аппарат;
- резонанс - обычно кратен j ;
- это надо учитывать при составлении требы.

Синхронизация со скоростью вращения планет интересна тем, что здесь одновременно присутствуют:

- и время,
- и движение

в этом случае - быстрее получение свойств, чем по отношению орбит и радиусов

то есть все круговые движения сильнее, чем прямолинейные, так как все окружности и круги подобны между собой. Помимо силы мы можем получить и магические свойства, так

как в плоскости эклиптики сосредоточено очень много силы и учитывая угол наклона плоскости эклиптики мы можем получить подобие со своим круговым движением. Ещё большую силу набирает наша рука (нога), если её движение оказывается кратной скорости вращения планеты по своим орбитам вокруг своей оси. Получаются самые сильные удары по кругу - в плоскости эклиптики, которые убивают.
 У каждой планеты - свой угол эклиптики, через него можно получать подобие как использовать угол эклиптики планеты?

С помощью дыхания можно получать живые системы, при использовании гармоничных чисел

вариант1: гармоничное число = целое число + 1/целое число
 вариант2: гармоничное число = целое число - 1/целое число

$5+1/5 = 5,2$
 $5-1/5 = 4,8$

В архитектуре - чтобы было «живое», надо чтобы каждая стена отличалась от другой на 2% так как при этом внутри возникает вихрь и эта система будет рабочей

«живое» - пульсирует, закручивает и взаимодействует с другим подобным вихрем, и как результат - возникает свечение
 любая «живая» система позволяет создавать нечто грандиозное

По яйцу - для себя
 если хотим что-то в себя внедрить и получить относительно точки зачатия
 если хотим что-то проявить - относительно точки рождения
 мы строим по 76 дней относительно этих точек - и делаем пожелания в эти дни в точках яйца.

как сделать так, что пожелания группы были в одной плоскости

- направляем себя на север
- выставляем угол «90е - наша широта», например, широта 50е => 90е - 50е = 40е
- под углом 40е мы должны лечь (соорудить такое приспособление и на него лечь)
- читаем перед собой в складень или руки под углом 90е
- так по своей широте делает каждый участник группы
- читать пожелания по вежам + сдвиг вежи на 90е, например, вежа 1 час и сдвиг 1/4 часа = 15 минут, то есть в час и через 15 минут, и так делать каждый час

	Скорость вращения вокруг своей оси, км/с	Орбитальная скорость, км/с	Ускорение свободного падения, м/с2
Земля	11	29,78	9,81
Венера	10,4	35	
Меркурий	4,2	47,..	
Марс		24	2,63

Юпитер		13	
Сатурн		9,69	
Уран		6,81	
Нептун		5,43	
Луна		1	

Таблица 12. Скорости планет вращения вокруг своей оси и Солнца

Кожа даёт 1/6 часть дыхания

кислород в воде + давление воды, равное 2 атмосферы - можно дышать под водой

медь - мысли

никель - эфир

серебро – тело си

Концентрированно смотреть себе в глаза

ратный угол – это угол 90 градусов

Для своей широты найти отношения день/ночь и дышать по этому отношению

Что использовать для заземления

- меры Семли
- полюсной радиус Семли
- экваториальный радиус Семли
- орбита Семли
- меры по орбите Семли

Что использовать для замера лёгких

- спирограф
- пневмограф
- спирометр

Ведание

использование числа 1 и числа 6

У Вершей - волшебные свойства: вес мой / вес Семли - использовать в дыхании

Ответы на вопросы

- 1) чтобы не попадали микробы - лучше дышать носом
- 2) дыхание правой и левой ноздрей связано с циклами в организме (когда идёт кислая среда и когда щелочная). поэтому лучше дышать то правой, то левой ноздрей. Это можно использовать для правильного подбора пищи - определив, какой обмен у нас сейчас присутствует. Если принудительно дышать ноздрей, которая хуже дышит - мы меняем обмен, с кислого на щелочной, и наоборот.
- 3) зеркала в триптихе нужны, чтобы точно устанавливать угол, складень и триптих надо делать по мерам. Роль играют именно наши слова
- 4) с веданием связаны числа 1 и 6, их необходимо использовать и тогда вещи будут волшебными

Божественная арка (по Трояну)

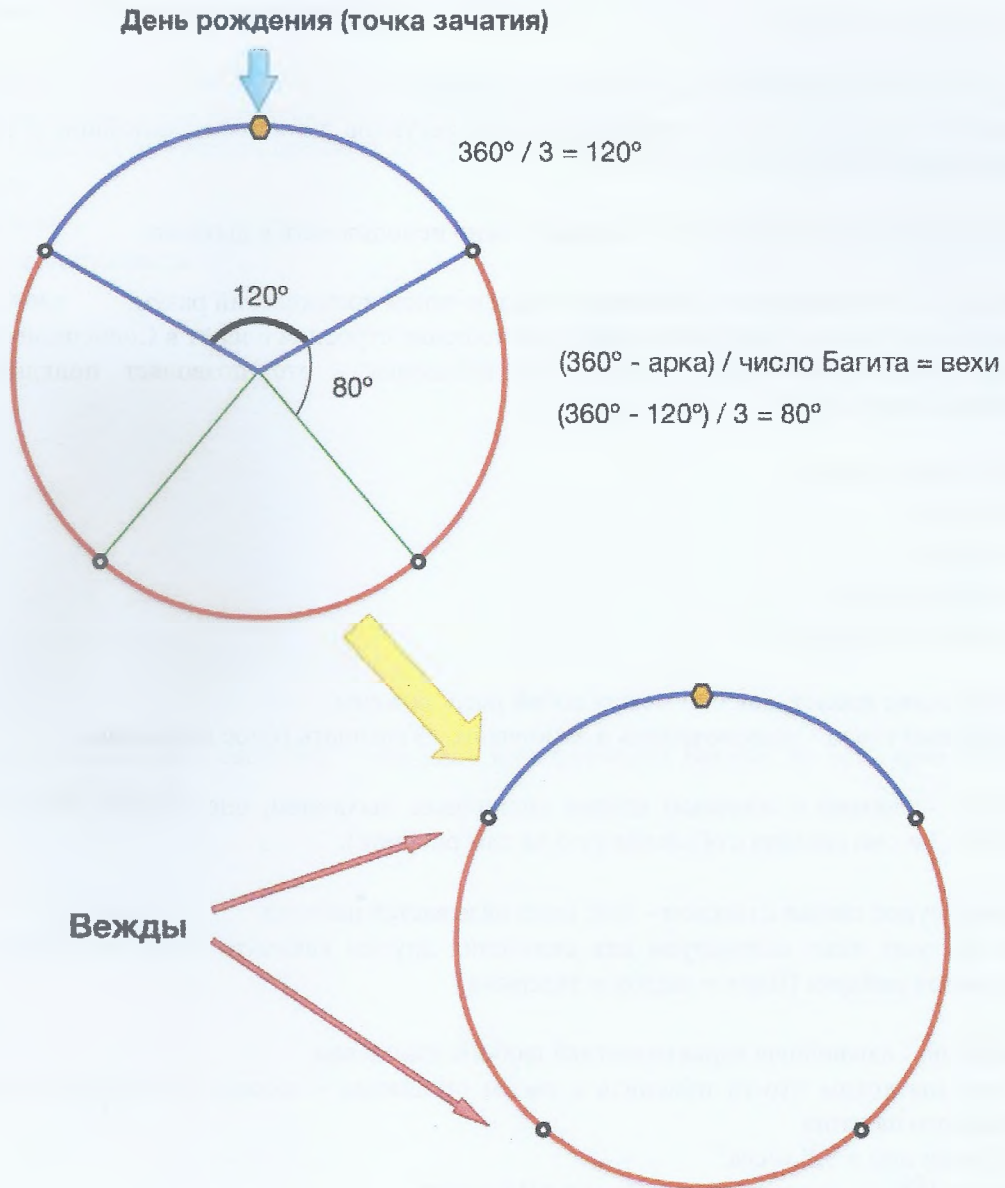


Рис. 21. Пример Арки Трояна

Семинар 1 от 31.08.2015

Уподобление - одна из основных методик, с помощью которой мы:

- 1) либо притягиваем силу от более больших объектов (больше меня) - стихии, планеты, Солнце, звёзды
- 2) либо мы уподобляемся вещам, которые мы хотим изучить

При казании надо настроиться друг на друга

- смотреть глаза в глаза
- делать один и тот же ритм дыхания
- делать один и тот же рисунок дыхания

при этом можно воспринимать, что партнёр мысленно передает

или фонендоскопами объединяем уши друг у друга, при этом можно понимать мысли друг друга.

Всё в мире есть форма

Ведро = $1/24$ объёма лёгких, вед откуда ведовство

Ведовство - ощущение тех соотношений и тех рисунков дыхания, и понимание к чему ведут те или иные соотношения и рисунки

Соотношения скоростей Семли и планет можно использовать в дыхании

Используем соотношения в дыхании = танец = тянем космический разум.

Космический разум проявляется через соотношение строения планет в Солнечной системе и мы ему (космическому разуму) уподобляемся - это позволяет подключиться к космическому разуму

Мы начинаем видеть

- историю
- будущее
- события сейчас
- другие цивилизации

Соотношение планет, как они между собой расположены

Волшебный танец - подключились и замолчали. «Услышать голос молчания»

Ведёрко - связано с обычным нашим спокойным дыханием, оно характеризует тканевый рисунок, но оно связано с объёмом (это не сам рисунок).

А сам рисунок связан с циклом - этот цикл называется цибарка

если мы этот цикл используем для овладения другим каким-то большим циклом, то это называется цибарка (Вдох = выдох = задержка)

Ускорение - важная характеристика любого изменения

то есть мы хотим что-то изменить в своём организме - должны использовать ускорение свободного падения

для Семли оно = $9,8 \text{ м/сек}^2$

на высоте 50 км от поверхности Семли $\approx 9,6 \text{ м/сек}^2$

и при изменении этого ускорения (изменения скорости), скорость - нарастает, то есть получается ускорение - это изменение изменения.

Вопрос - почему в некоторых местах ведром называют погоду?

Амерал - рисунок дыхания у безметрных людей, он зациклен и даны все правильные соотношения. Как нарисовать этот рисунок амерала?

Ведрище - полный объём лёгких

Ведание - дыхание по чару

Ведрение - дыхание по мерам, чарам

В ворожбе используется понятие магеринг - это такое овладение человеком, что воля человека становится подвластна волшебнику.

здесь важно, какая использована цибарка, то есть какой используется большой цикл а циклы связаны:

- или с магической окружностью;
- или с дулом;
- или с дулом и магической окружностью.

и когда мы будем использовать дуло того человека, чью волю мы хотим взять под контроль, мы будем использовать его магическую окружность и его меру

и магеринг позволяет вычислить время, за которое такое внедрение можно сделать

Использовать

- дуло человека
- магическую окружность
- меру человека

У Божественной арки есть свойство - она даёт нам функцию Багита, то есть арка - это контакт с данным Багитом

Божественная арка (по Слави)

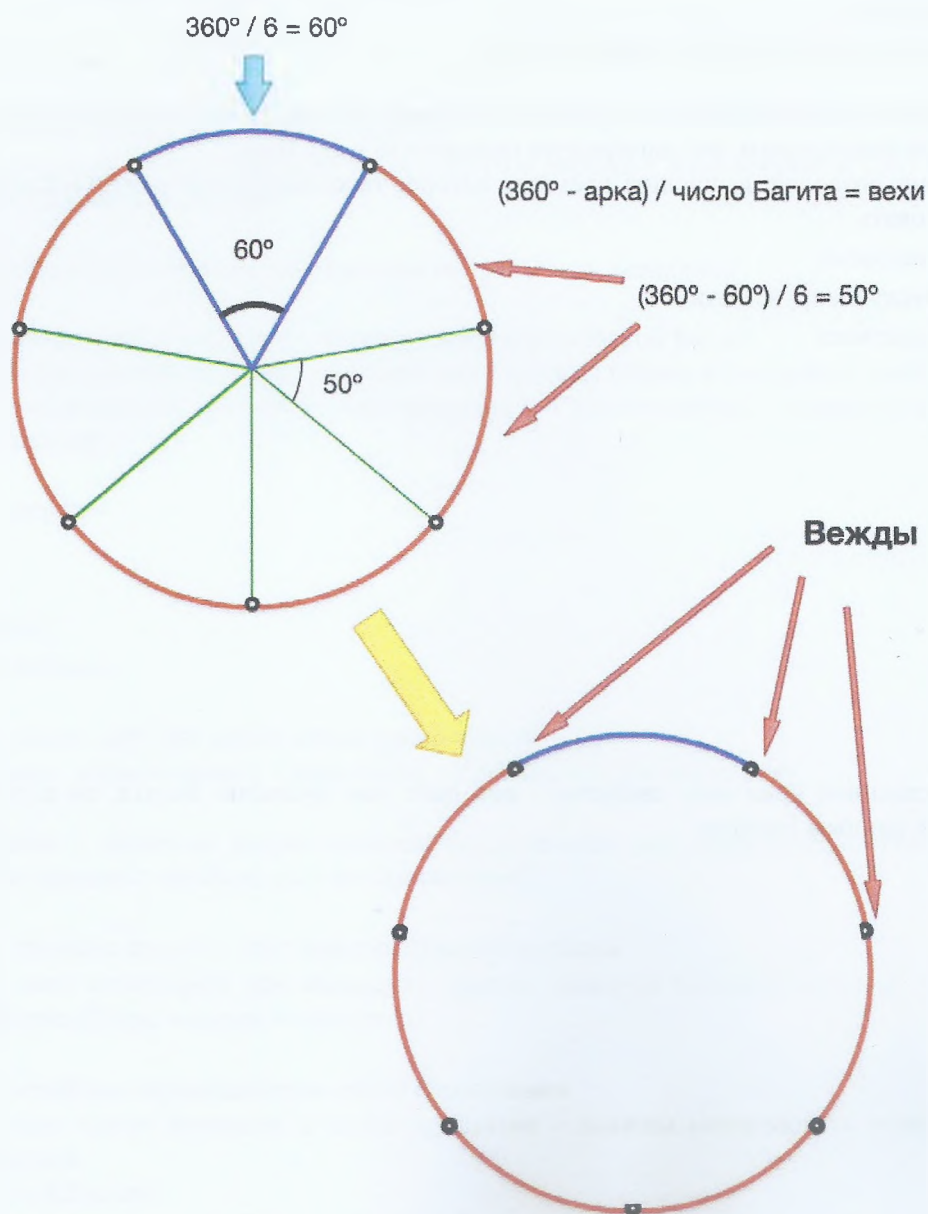


Рис. 22. Расчёт арки для Слави

Расчёт божественной арки:

- берём угол Багита за арку
- остаток делим на число Багита

Пример расчёта божественной арки по Радегасту (число 5):

$360^\circ / 5 = 72^\circ$ - принимаем за арку

$360^\circ - 72^\circ = 288^\circ$ - остаток

$288^\circ / 5 = 57,6^\circ$ - это число позволяет строить вежды таким образом, чтобы произошёл проход (арка).

Например, день рождения в ноябре (20) -> Лада
а нам нужна «радость жизни»
и тогда мы раскладываем на вежды

- год
- месяц
- день

Для волшебства важны более мелкие раскладки (периоды)
а если связать:

- год
- месяц
- 6-дницу
- день
- час
- минуту

то будет успех большой за счёт возникшего рычага, передачи силы от большого периода к меньшему.

Здесь можно сделать хитрее:
 $57^\circ / 15^\circ \approx 3 \text{ часа } 48 \text{ минут}$

эти 3 часа 48 минут - это вежды, через которые мы можем

- читать требу
- выполнять действие (дыхание)

Арка 72° - день рождения где-то посередине ($1/5$ от 365) и получается 73 дня и посередине этих 73 дней будет день рождения.

а оставшиеся 292 дня мы поделим на своё число, например, Лада = 18, то есть $292 / 18 \approx 16$ дней. Через эти 16 дней (годовая вежда) - будем делать действие, чтобы задать арке этот успех и в течении 73 дней мы будем получать этот успех (радость по числу «5»), таким образом, дыханием мы закладываем само свойство, мы не просто дышим, а делаем рисунок, закладываем функцию числа.

Божественная арка - это угол Багита

$(360^\circ - \text{угол Багита}) / \text{число Багита} =$ мы поддерживаем арку числом Багита

а если мы делим на наше число, а берём угол того Багита, которого хотим, то берём свои вежды для данного угла и получаем в день рождения.

В качестве середины арки можно брать свои точки

- точка рождения (день, час, минута)
- точка зачатия (день, час, минута)

По веждам мы можем задавать арки - божественные и арки, соответствующие нашим числам, то есть остаток, который получается

$360^\circ - (\text{нужный нам угол}) = \text{остаток} / \text{на число своего настоящего имени}$
и воздействовать на день рождения
ещё больший эффект - использовать точку зачатия (её надо знать точно)

В дыхании использовать эти отношения

- лот
- пор
- пот

Ведвежа - когда дышим по вежам;

Ведвежда - когда дышим по веждам;

«вед» - означает, что относится к дыханию

Волшебство позволяет получать информацию глобального масштаба, как пример - видеть клады. Можно также выводить на чистую воду

Багит	Число Багита	Божественная арка = число Багита / 360	Угол вежды Багита	суточная вежда Багита
Правь				
Леля	2	180	90	6ч 0м 0с
Троян	3	120	80	5ч 20м 0с
Явь	4	90	67,5	4ч 30м 0с
Радегаст	5	72	57,6	3ч 50м 24с
Славь	6	60	50	3ч 20м 0с
Жель	7	51,429	44,082	2ч 56м 20с
Кострома	8	45	39,375	2ч 37м 30с
Семаргл	9	40	35,556	2ч 22м 13с
Берегиня	10	36	32,4	2ч 9м 36с
Навь	11	32,727	29,752	1ч 59м 0с
Таня	12	30	27,5	1ч 50м 0с
Перун	13	27,692	25,562	1ч 42м 15с
Магощь	14	25,714	23,878	1ч 35м 31с
Свентовит	15	24	22,4	1ч 29м 36с
Мара	16	22,5	21,094	1ч 24м 23с
Хорс	17	21,176	19,931	1ч 19м 43с
Лада	18	20	18,889	1ч 15м 33с
Стрибог	19	18,947	17,95	1ч 11м 48с
Вей	20	18	17,1	1ч 8м 24с
Ярило	21	17,143	16,327	1ч 5м 18с
Велес	22	16,364	15,62	1ч 2м 29с
Род	23	15,652	14,972	0ч 59м 53с
Купала	24	15	14,375	0ч 57м 30с
РА	25	14,4	13,824	0ч 55м 18с

Таблица 13. Суточные арки богов

Ответы на вопросы:

1) Дыша по числам Богов своего наст. Имени, например 7 и 19, мы делаем пропуски между этими числами. Месяц у нас наполняет год. Мы делим $19 \text{ на } 7 = 2,7$ и тогда вдох = 1, выдох = 2,7 по времени. Если меряем в туках, то десятые переводим в промежутки между дыхами. Циклы мы можем делать по магическому кругу, используя своё дуло (дуло - это время = циклу) и мы можем загнать в этот цикл необходимое количество этих дыхов. Подходов может быть 7 или 19, то есть должен быть рисунок.

Цикл по магической окружности
скорость движения
время движения крови по мере

Постоянная чистка

- печени
- почек
- кишечника

Материализация - образ представить со всеми ощущениями

- осязание,
- запах,
- вкус,

Ощущения рожают предмет

Возгоны и сгоны, ведкод

Возгон - когда делаем движение и потом оставляем напряжённый рычаг (руку, ногу - то, чем делаем) и у нас происходит увеличение частоты автоматически

Сгон - начинаем с напряжённого рычага, и начинаем движение, получается уменьшение частоты - это передача информации от тонких тел к человеку. Мы можем двигать рычагами (которые отвечают за то или иное тело) и тем самым, синхронизировать их между собой, а потом начинаем делать возгон или сгон

Существуют ещё волшебные сгон и возгон, они используют коды. Код - это отношение соседних рычагов друг к другу. Если надо перегнуть от тела Жи к следующему телу, то надо меньший рычаг отнести к большему рычагу, а если взять отношение от большего к меньшему - то происходит сгон. и таким образом мы можем знать, что хочет душа этот код называется ведкодом.

Двигать рычаги тел:

- одинаковое время
- одинаковое количество движений
- одинаковая интенсивность

Питать тело в течении оптимального времени

2) Как продышать угол? Например, угол 22,5 градуса. Вариант1 - как соотношение $22,5/360 = 0,0625$;

6.25 туков вдох и 100 туков выдох // Вариант2 - как соотношение $22,5/(360-22,5) = 0,0666$,

6.7 туков вдох и 100 туков выдох // Вариант3 - взять тангенс(22,5) = 0,4142, 41 тук вход и 100 туков выдох? Какой вариант самый подходящий для определения организмом этого угла?

Как продышать угол, например $22,5^\circ$

- 1) используя его вежду, то есть 8 коротких вдохов и 8 коротких выдохов в сумме это будет 16 (число Мары, у которой угол $22,5^\circ$). Короткий вдох и будет = $22,5^\circ$
- 2) если берём цибарку, то есть это короткий вдох растягиваем и привязываем ещё к какому-то времени, тогда мы сможем этот угол соединить ещё с каким-то естественным процессом (например, дулом)
- 3) если взять тангенс, синус, косинус, и получить отношение вдоха и выдоха, мы его используем тогда, когда хотим функцию этого угла использовать

Продышать угол

- используя его вежду
- 16: 8 коротких вдохов : 8 коротких выдохов

Цибарка - дых привязываем ко времени естественного процесса, явления
тангенс - потом дышать как отношение вдох/выдох

3) Вопрос по дыханию. Например, чар день/ночь = 1,212. Соответственно можем дышать «на 12 туков вдох / на 10 туков выдох». Как будет влиять на результаты дыхания, если Вариант 1 - дыхание делать в точке суток «длительность дня / длительность ночи = 1,212». При зените в 12:39, то эта точка примерно в 01:48 ночи. И Вариант 2 - взять арктангенс от 1,212 и отложить этот угол $50,4746^\circ$ от зенита - тогда это будет точка суток 16:01 дня и дышать чар в это время?

4) дыхание вёдрами

- когда вдыхаем полной грудью, а выдыхаем всегда больше
- если вдохнули 24 ведра, выдохнули $24 \cdot 1,15 \approx 27$ вёдер
- так можно сделать 3-4 цикла
- это даст какие-то свойства

косточки абрикосов - не очень сильное противопаразитарное средство
все косточки содержат

- микроэлементы
- адаптогены
- защитные функции

косточки вишни - помогают от ядов, при отравлениях

5) Дыша по гармоничным числам, например 5- 5,2 или 4,8, между ними делаем пропуски

- дышать по числам Багитов, тем самым оживляя их функции
- если удаётся делать дыхание подряд - хорошо. надо сохранить один и тот же узор, чтобы накапливался потенциал

Полный цикл и в этом цикле угол обозначен как некоторая часть
чем больше параметров захватываем в уподоблении, тем больший эффект получаем

Безсметрие - закручивать большие циклы

складывается то, что подобно, для этого необходимо 7 и более совпадений

додекаэдр

- по мерам
- на расстояниях

Косточки вишни – противоядие.

Между собой одинаково расположены
Гармония ведёт к оживлению
Оживление свойства числа

Успех - «ус пехтать» - взбивать, «ус» = уз = связь
нарабатывать инверсионный след до материализации
одни и те же действия
намерения передаются движению.

Выпадение осадков связано с уменьшением атмосферного давления - выдох.

Солнце - увеличение давления, вдох.

дыхание «день/ночь» - насыщение энергетикой. Ночью вдохнуть и выдохнуть, чтобы
попасть в точку ночи, когда давление упало, это будет приводить к выпадению осадков.

Семинар 2 от 14.09.2015

суть управления погодой (почему ещё ведро называют погодой)

- выпадение осадков - уменьшение давления
- солнечная погода - увеличение давления

было: день - солнце, ночь - дождь, это «дыхание Природы»

Сейчас из-за ядерных испытаний это нарушилось

когда дышим «день/ночь» - насыщение соотношением , уподобляемся этой системе
Солнце/Семя.

ночью, когда нужен дождь, мы должны ночью

- вдохнуть
- выдохнуть
- попасть в нужную точку, чтобы произошло выпадение осадков

задание

найти, как нужно вдохнуть и выдохнуть (насытившись энергией дыхания «день/ночь»),
чтобы в нужную нам точку произошло выпадение осадков

Амерал - рисунок дыхания у бессмертных людей

Вопросы

- что означает число 0,398
- что означает число 0,887
- чем связаны эти числа (безграничный источник энергии)

Конструирование волшебных танцев

Волшебный танец - смена типов дыхания

если дышать по орбитам планет или по их скоростям - это естественный танец

мы используем с одной стороны - те же самые ускорения

Если в начале волшебного танца поставить отношения, которые связаны с ускорением на
разных планетах, то мы, фактически, ускоряем скорость получения данного качества, а
далее - мы строим свой танец таким образом, чтобы привести, например, к изменению
погоды.

качество нужно для чего-то - ставим ускорение

вначале волшебного танца - ставим ускорение (на планете)

Один из способов получения энергии (не менее мощный, чем дыхание «день/ночь»)

- это способ через отношение радиусов

радиус Земли на экваторе / радиус Земли, где нахожусь

если сделать их отношение, то мы получим, фактически, косинус угла нашей широты, то есть если мы будем дышать по этому косинусу

также, это дыхание позволяет нам обозначить нашу точку (долготу)

Правильная «нулевая» долгота - в Царь-граде (в районе долготы Волгограда)

Мы можем вычислить свою долготу относительно нулевой точки Царьграда

Для этого необходимо дыхание по квадрату - то есть мы делаем волшебный танец, обозначая свою долготу относительно «нулевой» долготы Царьграда

для этого надо использовать формулу

- Волгоград = 0° долгота, от неё вычисляем свою долготу

- обозначаем свою долготу

например, долгота 40° относительно Гринвича

а надо относительно Царьграда -> $44,5^\circ$

разница $4,5^\circ$

получаем 356° ($360^\circ - 4^\circ$) $\approx 356^\circ$

и используя уже эту долготу (её косинус), мы можем использовать квадрат, обозначающий нашу точку

то есть мы дышим

- сначала дышим по широте (как, по какому соотношению?)

- потом дышим по долготе (как, по какому соотношению?)

- а потом, если надо на какую-то точку воздействовать, мы начинаем дышать по координатам этой точки

Для составления волшебного танца используется явление ведовства

Ведовство - это более широкое понятие, чем уголовство

Уголовство - это когда мы берём угол и чувствуем, и знаем какие у него функции

Ведовство - когда мы делаем какой-то вид дыхания, и если мы знаем угол - знаем его функции и к чему приведёт это дыхание.

Волшба - дыхание

Волшебство - знаем, к чему приведёт дыхание

Волшба -> волшебство

Ведь -> ведовство

«ство» - рождение чего-то, представления о чём-то

Задание - построить такой танец волшбы, чтобы снять качество, которое мне необходимо.

какой тип дыхания, в какой последовательности, и в каком качестве его применить, чтобы нужное мне качество получить

Оживление божественных чисел

они связаны с гармоничными числами

варианты гармоничных чисел

1) целое число + $1/(\text{целое число})$ = гармоничное число

2) целое число - $1/(\text{целое число})$ = гармоничное число

3) $1-1/(\text{гармоничное число})$ = целое число (целые числа брать от 1 до 24)

разница между целым числом и получаемым числом называется Ар

с Аром связано оживление числа

С помощью гармоничных чисел мы можем усилить прохождение чисел Багитов
Гармоничные числа связаны с колебаниями

Уподобление происходило с помощью Ара
чтобы продышать арку:

- делаем короткий вдох, повторяя вежды цикла (например, суток)
- на арке мы можем изменить направление вдоха-выдоха
- лучше ставить арку на час рождения (усиление)
- или на час своего зачатия (время оптимального воздействия, которое может изменить всю конституцию организма. В этом случае усиливается ВСЁ.

Но у каждого числа (особенно нечётного) есть свои особенности, которые дают, под час непредсказуемый результат, и для каждого человека – свои числа. Потому что каждым человеком управляет свой набор чисел.

Информация от непрописных - было 60 Родов, после гражданской войны осталось 36 родов, это связано с числами, 24 Рода посчитали неудачными.

От точки зачатия строю арку - числа, которые обладают нужными мне функциями
Если мы относительно точки зачатия или точки рождения строим арку числа, функцию которого хотим иметь в себя, то

- мы точно рассчитываем половину этой арки относительно этого числа
- потом строим вежды, которые будут обозначать количества нашего числа (лучше имени)
- начинаем продыхивать вежды с акцентом на арке, на ней меняем свое дыхание

Чтобы оживить числа - надо использовать Ары
Уподобление числам по Ару

Ар = само число - гармоничное число

все 24 числа (в I коне) мы использовать не можем, так как там появляются сотые, а мы можем использовать только десятые доли (ловить $\approx 30\%$)

альфа, бетта, гамма - ритмы
от точки строю арку числа, которое хочу в себя ввести

1- Правь

$X - 1/X = 1$ $X=1,618$ $Ar = 0,618$

используя на этой арке в 2-х точках очень маленький вдох и очень маленьких выдох, мы, тем самым, обеспечиваем очень быстрый переход
и если дышим, используя Ар, то наши намерения получают возможность осуществления
 $Ar = Pa$ - Господь
мы получаем возможности Pa

2 - Лея	$X - 1/X = 2$	$X=2,414$	$Ar=0,414$
3 - Троян	$X - 1/X = 3$	$X=3,302$	$Ar=0,302$
4 - Явь	$X - 1/X = 4$	$X=4,236$	$Ar=0,236$
5 - Радегаст	$X - 1/X = 5$	$X=5,192$	$Ar=0,192$
6 - Славь	$X - 1/X = 6$	$X=6,162$	$Ar=0,162$

использовать мы можем первые 6 базовых чисел
и мы можем использовать свои меры, умноженные на первые 6 чисел,
из которых будет строиться наша Вселенная

Эти все величины, особенно 3, 4, 5,
функции этих чисел можем получить только с помощью дыхания

и вот, при составлении танца (волшебного) мы эти оживляющие функции Багитов мы должны учитывать.

Функции Багитов
функции планет

Строительство волшебных танцев, но нужно учитывать

- углы
- числа
- направления
- имена
- ритмы

цепь событий - одно следует из другого

8 тело - какое имя по прошлой своей жизни

Треба

- воздействие на прошедшее
- разъяснение и проявление среди людей ДревлеПравославия

Управляющие числа и управляющие углы
несколько актов волшбы

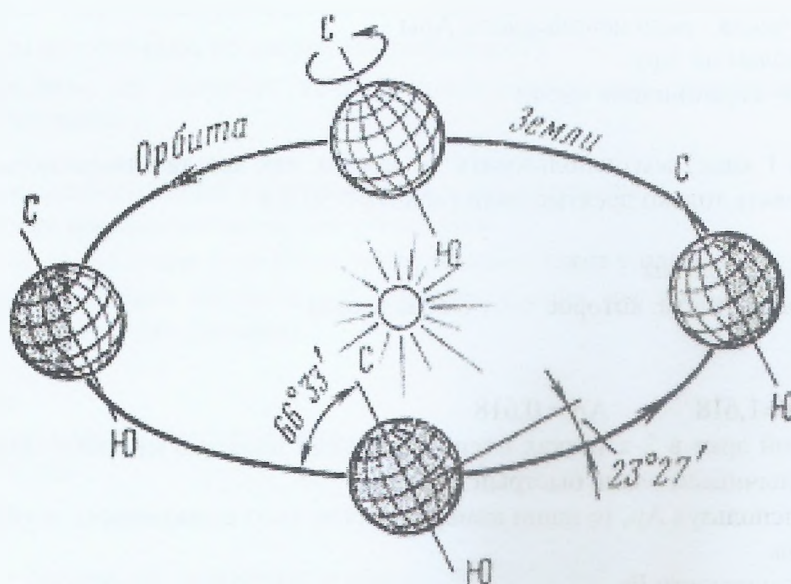


Рис. 23. Наклоны оси вращения Земли к плоскости орбиты

Волшебный возгон - увеличение частоты для напитки тонких тел

Возгон делаем относительно:

- точки рождения - первый вдох
- точки зачатия
- он всегда по центру арки относительно мер, чисел Багитов, чисел текущих Багитов

Способы дыхания в волшеббе

- по объёму, относительно полного объёма лёгких (ведрище)
- по времени
- по тукам

ведро = $1/24$ ведрища

ведёрко = $1/24$ от рабочего объёма лёгких

Все чудеса делаем по ведёрку

- принять
- уподобиться
- синхронизироваться
- принять силу
- послать силу

Дыхательный возгон

Объём - громкость

время - частота

вдох/выдох = $0,398 * \dots$ число

Волшебные свойства планет -> волшебные танцы

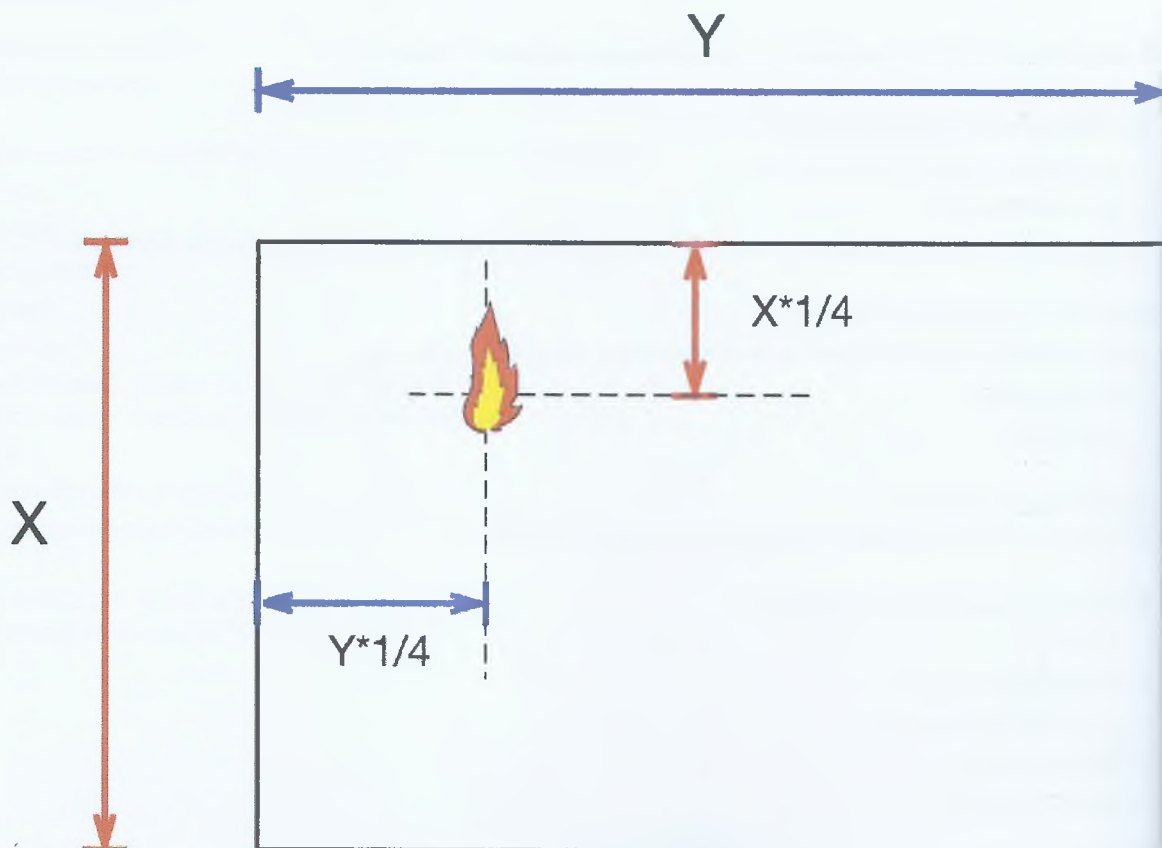
$x - 1/x$ = целое число — линейная мера, однонаправленная

$x - 1/x$ = целое число —

Задание

- рассчитать свои меры
- рассчитать свои гармоничные углы
- рассчитать свои гармоничные числа ($x - 1/x$ = мера)

Вежи РА для прочтения треб



**X и Y - кратны скорости теплообмена
в среде (воздухе)**

Рис. 24. Русские бани разжигались 1-м поленом, когда правильно расположена печка

Резонансными весами - накачивать потенциал тела

Арка - проход во всё и отовсюду

Числа настоящего имени

допустим, число **5** в имени - каждую вежу **4** часа **48** минут

- и поспать
- и поесть
- и всё остальное

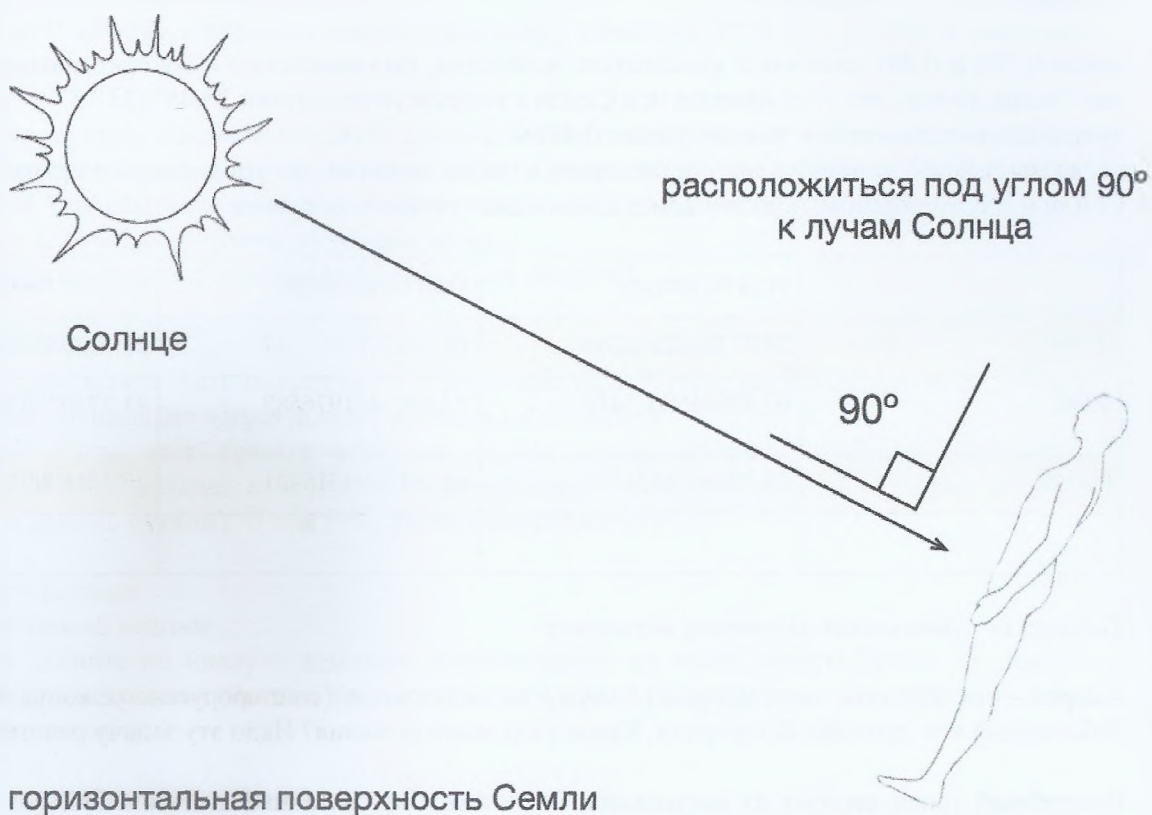


Рис.25. Воздействие на Солнце и воздействие Солнцем

Вопросы и ответы

- 1) если Божественная арка > звезды - мы должны обозначить эту арку с 2-х сторон маленькими вдохами и выдохами (Арами)
- 2) Арконтан - это не наша магическая окружность, где мы прописаны. Но он настроен на нас, так как есть числа, которые входят в наше имя
- 3) В каждой крепости обязательно был Куд, который стяжал на себя божественную благодать и потом, за счёт этих наконечников (звёзд), распределял её на окружающее пространство
- 4) Для того, чтобы выйти из синхронизации с планетами - надо применить обратные числа
- 5) разница между успехом и удачей

Удача - связана с Явью - дача от Багитов, получение материального

Успех - связан с Родом - пехтать, сбитие, обретение наших устремлений, намерений, «пехтать» = делать периодически одни и те же волновые движения, приводящие к результату и когда мы говорим «успехом» - это означает обретение наших устремлений, намерений, которые реализуются и могут быть нематериальные.

- 6) погон - на правом плече, означал наши имена, это повторение нашего мандала. Поллет - текущий покровитель месяца и года (на левом плече), звезда вписана в многоугольник

Семинар 3 от 21.09.2015

числа 0,398 и 0,887 связаны с плоскостью эклиптики, по отношению к которой находится ось Семли, то есть это угол наклона оси Семли к плоскости эклиптики $23,45^\circ$ ($23^\circ 27'$)
лучше всего использовать тангенс угла = 0,4338

когда мы дышим, используя это соотношение в своём дыхании, мы уподобляемся вращению Семли и, таким образом, подключаемся к источнику вечного движения

	угол по синусу	угол по косинусу	угол по тангенсу
0,398	23,4532082192253	66,5467917807747	21,7025555825193
0,887	62,4986558023418	27,5013441976582	41,5730256754399
0,4338	25,7089605684079	64,2910394315921	23,4511999461249

Таблица 14. Отношения плоскости эклиптики

Амерал – (ам обратное ма = материя) + мера + ал - служитель (со старорусского: «олух царя небесного») это дыхание безсмертия. Каков узор этого дыхания? Надо эту задачу решить!

Волшебный танец состоит из нескольких актов волшбы, связанных поставленной целью, если мы используем параметры планет по отношению к Семле, с некоторыми из них мы можем повышать частоту тела, откуда появляется много возможностей:

- явление левитации,
- явление невидимости связано с ещё большим повышением частоты организма,
- дальнейшее повышение частоты приводит к прохождению сквозь стены

Используя отношение дня и ночи, связанные с широтой, можно сделать волшебный возгон. Возгон связан с повышением частоты человека, чтобы напитать свои тонкие тела, а так же напитать физическое тело, для чего делаем дыхательный возгон.

Возгоны:

- сначала свободное движение
- потом напряжение и остановка
- двигаем рычагом
- потом его напрягаем и останавливаем

Все возгоны, как и сгоны (когда мы хотим получить информацию), делаются относительно 2-х точек

- точка нашего рождения (первый вдох)
- точка нашего зачатия

мы эти точки всегда располагаем:

- по центру арки, которую мы делаем,
- или относительно своих мер
- или относительно своих чисел Багитов
- или относительно чисел текущих Багитов

в зависимости от того, что более удобно в данный момент сделать

Способы возгонов:

1) дышать по своим мерам - есть углы своих мер и по синусу, косинусу, тангенсу этих углов своих мер

У нас в волпбе 2 способа дыхания:

- или по V объёму – вдыхаем относительно своего полного V объёма лёгких и выдыхаем такое же количество

Но дело в том, что человеческий организм более адаптивен к обычному дыханию в повседневной жизни и все чудеса происходят относительно этого объёма. Он называется **рабочий V объём** = это **ведёрко**, он в 6 раз меньше **ведрища** (полного объёма лёгких).

Ведро = $1/24$ ведрища (полного объёма лёгких)

$1/24$ этого ведёрка = ведёрочко (в 6 раз меньше ведёрка)

1 способ возгона

Сам возгон может быть осуществлён с помощью Ара. Лучше выбирать время по таблице наиболее оптимально-эффективного времени («Обереги»).

Причём, когда уже хочется вдохнуть (после продыхивания), наоборот, замедляете, останавливаете дыхание и напрягаете мышцы грудной клетки, при этом втягиваете живот (можно помочь руками). И при этом увеличивается частота.

2 способ возгона

Другой способ возгона

Просто дышите по числу – вдыхаете столько ведер, по числу какого Багита вы дышите (имени или текущего). Дышим так по таблице оптимально-эффективного времени. А потом – напрягаетесь.

Существуют 2 способа реализации этого дыхания:

- объёмом регулировать

или

- по времени

Поэтому, когда мы делаем V по объёму, мы фактически делаем амплитуду, если связывать со звуком, то это как громкость регулировать, а если по времени – то можно регулировать частоту (высота звука), то есть типа тональность звука.

Как рассчитать:

- 1) вдох разделить на выдох = 0,398
- 2) взять удобное чётное число 4 или 6
- 3) умножить число на 0,398
- 4) если $4 \Rightarrow 1,6$, то 1,6 надо разделить на такое число, чтобы получить 0,4 (тука)
- 5) 0,4 тука можно ещё умножить на чётное число, чтобы было близко к вашему ритму
- 6) если умножить на 6 = продолжительность вдоха
- 7) поделить надо на такое число, чтобы получилось 0,4
- 8) можно умножить на 8, 10, так, чтобы было удобно

И таким образом дыша – мы воздействуем на частоту

При втягивании живота в конце возгона происходит повышение частоты, при этом может быть «щелчок» -> изменение состояния, то есть если поймать это соотношение, то это ощутится организмом

Волшебные танцы связаны и параметрами Луны по отношению к параметрам Семли

- чувствование

- интуиция

- ведание, когда мы знаем, что хотим получить

Когда мы построим комбинацию актов волшбы, можно через сон или через обнуление мысленного потока задать себе вопрос – «к чему приведёт эта комбинация» и получить ответ.

Скоро лунное затмение – требы должны быть короткими, вся суть в одной фразе.

Инструкция по имянаречению – (Виктор) подготовить и разослать.

Вопросы по имянаречению

- может ли обычный человек делать имянаречение, или это должен делать именно жрец? - можно, лучше конечно это делать жрецу, так как он прописан среди Багитов (помазание, клятва).

- можно ли сделать имянаречение самому себе? – можно, если вы жрец, будет лучше, если делает другой жрец

- последовательность стихий с 25 числа? – повторяются (????)
для каждой стихии должна быть своя посуда, для воздуха – нужны реальные трубы

Очищение делается перед ритуалом, имянаречение – это обряд.

Числа управления. Управляющие числа и управляющие углы

Они не сами по себе, они всегда с чем-то соотносятся:

- с местом
- с мерами
- с пространством
- со временем

и ими всегда что-то или кто-то управляет – замедляет, ускоряет

В магическом квадрате функцией управления обладает сумма всех столбцов и рядов, и это число – управляющее число этого квадрата.

У нас управляющими числами и углами выступают гармоничные числа.

Их всего 24 числа (мы их перечисляли).

Гармоничное число, например, $X + 1/X \rightarrow 5 + 1/5 = 5,2$ <- это гармоничное число

А целое гармоничное число: $X - 1/X = 5$ (целое число «5»)

Когда «+», $X + 1/X = N$, - это управление в рамках плоскостного мира

Когда «-», $X - 1/X = N$, - это управление в рамках линейного однонаправленного мира

ДЗ

Нахождение своих гармоничных чисел:

- у нас есть меры
- если меру приравняем $X - 1/X$ = наша мера (любая)
- X – будет гармоничное число
- всегда можно воздействовать на свои тонкие тела и (...???) через
- дыхание
- вежды
- движитацию
- перстодвижитацию

и, таким образом, задавать ритм, то есть мера будет не застывшая, а вибрирующая.
А вибрация всегда приводит к изменениям, и точно так же в тканях -> появляется новая картинка

=> ДЗ – надо вычислить все свои 7 гармоничным чисел и углов
с каждой мерой будут приходить к нам и функции божественные, которые соответствуют Багигу.

Правь

Решением уравнения является число 1,618

$$\text{tg } 1,618 = 58^{\circ}17' = 58,283^{\circ}$$

$15^{\circ} = 1$ час и можно вычислить вежду

и эта вежда будет управляющим числом для 1 (единицы, числа Прави)

$360^{\circ}/1 = 360^{\circ}$, а для управляющего числа получается арка $10^{\circ}18' = 10,302^{\circ}$

для арки можно найти управляющее число

$360/10,302 =$ целое с “хвостиком” 34,946

это “хвостик” 0,946 и будет управляющим углом $10,302^{\circ}$

Зачем это нужно:

Когда мы хотим какую-то функцию усилить, мы должны использовать не вежу данного числа данной функции, а использовать именно вежды, которые управляют этим числом.

И, таким образом, можно ускорить, или замедлить, или улучшить, всё зависит от того, какие посылы мы будем использовать в обозначении этой арки.

Арку располагаем относительно:

- точки зачатия в сутках
- точки рождения в сутках

так, чтобы точка была по центру этой арки

Точка рождения – просто усиливает функцию (но она усилилась и ушла)

А вот точка зачатия – мы влияем на базу, на генетику человека. Нужно делать аккуратно, если нет точного знания, то не стоит

Также, можно использовать точку зенита (начала дня).

Например, с помощью угла Лели $67,4999^{\circ}$ можно управлять здоровьем:

Леля – лелеяние, холение

Это выносливость, прочность организма.

Вежа Царя $24/40 = 0,6$ часа или 36 минут – число Царя 40. Используя вежу Царя, можно получить мощь прошлых – Царей.

Угол арки =
 $360^\circ - \text{угол управляющего числа} * \text{целое число раз,}$
 которое это угол укладывается в окружности

Багит	Число Багита	Управляющее число	Угол управляющего числа	Угол арки
Правь	1	1,618	58,282°	10,308°
Леля	2	2,4142	67,4999°	22,5005°
Троян	3	3,3028	73,1551°	67,3796°
Явь	4	4,2361	76,7176°	53,1296°
Радегаст	5	5,1926	79,0993°	43,6028°
Славь	6	6,1623	80,7826°	36,8696°
Жель	7	7,1401	82,0274°	31,8904°
Кострома	8	8,1231	82,9819°	28,0724°
Семаргл	9	9,1098	83,7356°	25,0576°
Берегиня	10	10,099	84,345°	22,62°
Навь	11	11,0902	84,8476°	20,6096°
Таня	12	12,0828	85,2689°	18,9244°
Перун	13	13,0765	85,6269°	17,4924°
Магошь	14	14,0711	85,935°	16,26°
Свентовит	15	15,0664	86,2027°	15,1892°
Мара	16	16,0623	86,4375°	14,25°
Хорс	17	17,0586	86,6451°	13,4196°
Лада	18	18,0554	86,8299°	12,6804°
Стрибог	19	19,0525	86,9955°	12,018°
Вей	20	20,0499	87,1447°	11,4212°
Ярило	21	21,0475	87,2798°	10,8808°
Велес	22	22,0454	87,4028°	10,3888°
Род	23	23,0434	87,5151°	9,9396°
Купала	24	24,0416	87,6182°	9,5272°
РА	25	25,0399	87,713°	9,148°
Дый (число Царя)	40	40,025	88,5688°	5,7248°

Число = положительный
 корень для X из уравнения

$X - 1/X = \text{число Багита}$

Угол = арктангенс
 управляющего числа

Таблица 15. Управляющие числа богов и их арки

Ответы на вопросы

Сколько циклов дышать – определяем по таблице наиболее оптимально-эффективного времени, которое связано именно с нашими именами (числами), есть в книге «Обереги».

Задержку дыхания используем, когда строим платоновы тела. Нужно выбрать удобную задержку, чтобы вписаться в оптимально-эффективное время.

При составлении волшебных танцев – главное поставить перед собой цель и получить информацию от Души, что надо сделать (какой волшебный танец), чтобы получить этот результат, результат этой цели.

Дыхание по объёму – отношение сколько вдыхаем / сколько выдыхаем.

При дыхании когда вдох \neq выдох получается яйцо или дыхание по “ово”, то есть по яйцу.

Происходит ли накопление потенциала, или объём уменьшается. Мы это используем для рождения каких-то намерений, которые мы хотим, чтобы оно потом исполнилось, то есть это входит в волшебный танец, который один из основных актов волошбы.

Янтарная комната – так как кристаллы могут накапливать информацию, она могла работать и как резонатор, и как синхронизатор (и так далее).

По числам из ДЗ №6 – их сумма даёт число Слави => Солнечная система правильно выстроена и люди могли пользоваться их силой.

Дыхание по Божественной арке

- первый вдох

если мы работаем со своими числами – то используем точку своего рождения

если работаем с пространством, людьми, природой – используем точку зенита или противоположную точку.

1-ый вдох арки перед часом и минутой точки своего рождения => эта точка в центре арки. –

Можно использовать не все вежды, так как организм их достраивает, а вот арку (точки, обозначающие арку) – использовать обязательно.

В какую сторону стоять при построении суточной Божественной арки

- если для себя – то использовать магический круг и стоит всегда в центре магического круга Лицом к Северу.

Углы для чисел (по синусу, косинусу, тангенсу) можно вычислять с помощью таблицы Брадиса. Нам нужно вычислить все углы по всем именам.

Нож для раскрещивания обычно делается по мерам, лезвие = плечо или локоть. Вообще, длина ножа имеет принципиального значения.

Бороды

У Великорусов – не было бород, это связано с крещением и с объединением с готами. Произошло смешение крови I группы. Появилась кровь II группы и поэтому стали разные волосяные покровы. У Белой расы сохраняются половые хромосомы (последовательность генов).

Есть годовые точка рождения и точка зачатия, если перевести год в сутки – можно использовать проекции этих точек на сутках.

Семинар 4 от 28.09.2015

Как рассчитать свои арки

Арки должны быть вычислены в градусах, а не в числах.

Как сделать:

- нашли вежду, например, 35°
- получаем 10 вежд: $10 \cdot 35^\circ = 350^\circ$ (так как 10 – максимально целое число, сколько раз вежда укладывается в окружности 360°)
- $360^\circ - 350^\circ = 10^\circ$ - арка
- расположить арку вокруг точки своего дня рождения, $10^\circ / 2 = 5^\circ \Rightarrow 5^\circ$ до точки дня рождения и 5° - после точки дня рождения

Способ для определения момента зачатия

- расположить арку вокруг точки зачатия
- посмотреть эффект – потенциал остаётся или нет

Вопрос – как повлиять на погоду?

Домашнее задание

Вычислить время, когда человека можно выводить на чистую воду. Оно не одно, оно подчиняется вежам.

По волшебным танцам – пример, как решаются такие задачи

Один из способов:

Например, мы хотим поймать качество творчества, а в I коне таких функций у Багитов нет.

Тогда мы смотрим, какие Багиты близки к творчеству, это могут быть Багиты с огненной стихией:

5 – Радегаст

21 – Ярило

9 – Семаргл

1 – Правь

17 – Хорс

13 – Пирун

Мы можем складывать числа Багитов, например

3 (Троян, гобино) + 5 (Радегаст, радость) = 8 (Кострома, бессмертие)

И мы можем взять:

- управляющие числа Багитов
- вежды управляющих чисел Багитов
- углы по тангенсу для управляющих чисел Багитов
- и взять их отношения

Домашнее задание

В связи с этим

Подобрать такой танец, который будет приводить к веданию.

Какие мы используем

- дыхательные упражнения
- какие вежды
- какие вежи

Особенность:

Мы эти акты волшебные будем строить относительно своего дня рождения, если мы хотим создать фрактальность (чтобы эффект продолжался во времени).

Сутки разбивает по Багитам.

Танец «Вереница» связан с временными вещами. Поэтому мы строим танец – по времени, используя не вёдра, а промежутки между вдохом, выдохом и задержкой.

А по V объёму мы делаем тогда, когда эффект уже получен и мы вызываем его проявление.

У нас в волшебстве применялись элементы Тритии.

Трития связана с трениями, с воздействиями на наше тело, так вот, если вы получили этот эффект (левитация или какой-то ещё), мы можем его зафиксировать точкой.



Рис. 26. Основные цари человека, с которыми связано имянаречение.

Есть 4 основные цары:

- пупок
- солнечное сплетение
- ярёмная ямка
- межбровье

Относительно них мы строим окружность и фиксируем время проявления нашего достижения на этой окружности, то есть явления, связанного с нашим физическим телом

Пупок

Круг – это 24 часа

Пупок – это «нулевая» точка. И пошли от неё по часовой стрелке, но у нас эллипс, который мы вписываем в круг и строим углы, когда этот эффект проявился.

Например, это 2 часа дня => мы откладываем от «пупка» 2 часа дня, угол получается 30° относительно центра. Пупок – центр.

И так мы фиксируем все достижения. И когда у нас есть необходимость быстро проявить это достижение, мы просто нажимаем на эту точку.

Когда 3 раза проявилось, получается условный рефлекс.

Солнечное сплетение

Следующий пояс – через Солнечное сплетение, оно связано с родительскими именами и 1 точка (пупок), это физическое тело и казуальное тело, 2-ая царя – отвечает за имя Отца и Души.

Ярёмная ямка – это ожерелье, оно как и кольцо, должно иметь столько камней, сколько входит в наше имя.

Ожерелье, колье, бусы – разные вещи.

Бусы – камень, который говорит о точке, которую мы использовали и достигли цель в результате этих танцев

У Колье – одна большая точка и другие мелкие

Ожерелье – «жерло» у вулкана, связано с мерами нашего тела.

Межбровье – тут точки наших достижений тела, таких точек может быть много.

На какой царе отмечаем точки, зависит от достижений, по качествам, например, свойства ментального тела – 3 глаз (межбровье) или Духа, или Души – уровень Солнечного сплетения.

Обруч – назывался «Гривна».

Когда мы дышим, и на нас расположены наши камни на равных промежутках в наручах или ожерелье, при этом живём по вежам. Тогда задаётся божественная структура всему, что делает человек и дыханию, и приёму пищи.

Есть ещё 5-ая царя, которую мы не используем при имянаречении, но она самая сильная, она связана с божественными проявлениями, находится сзади на уровне лобка. Там тоже может быть пояс, который называется «помочи». И 6-я царя в промежности – называется точка жизни.

Ожерелье нам надо носить всё время, а пояс, колье и другие – не обязательно носить, если мы запомнили точки, которые надо периодически задевать (давить) по вежам.

Достижения, связанные с левитацией, телепортацией, хилерами, прохождение сквозь стены – это всё явления одного порядка. Всё связано с частотой и с увеличением и уменьшением вращения наших атомов, молекул (всего, что связано с плоскостью эклиптики и держит гироскоп).

И мы можем воздействовать на эти вращения – изменять и достигать все эти феномены.

Достигнуть этого можно:

- 1) увеличить частоту, то есть сделав возгон
- 2) торможение тех частей, вращающихся внутри тела, которые приводят к перечисленным феноменам, это зависит от потенциала.

Торможение делается очень просто

- дыхание левой или правой ноздрей, какая легче дышит, а какая хуже – мы ею и занимается.
- начинаем дышать, тем самым в одной половине тела – торможение, а в другой как-бы разгон, и, соответственно, могут происходить явления левитации, невидимости.

Танец – это чисто просто акт, а вот если у нас идёт представление, то это называется минатный танец (от слова «минуэт»).

Представление – оно имеет свойство предметов или самой цели, хотя это проекция.

Мы в этом случае дышим так:

- при вдохе – делаем (создаём) представление,
- при выдохе – мы ничего не делаем, мы как бы его излучаем

Минат – сильнее просто танца, так как он работает ещё и с представлением.

А если мы используем ещё движения рук, тела, которые синхронны с веждами, то это называется гэпол. И в этом случае эффект ещё быстрее.

Управляющие числа (41:00)

Мы ранее рассмотрели управляющие гармоничные числа, их очень много.

Число Яви = 4 – квадрат

Квадрат обладает качеством как созидания, так и разрушения.

Если число взять за сторону квадрата, чтобы вычислить его диагональ, мы возводим сторону в квадрат умножаем на два и извлекаем корень.

Теперь эта сторона и будет являться управляющим числом, поскольку в квадрате оба катета равны, тангенс $45^\circ = 1$, здесь будет определяться мерой.

Явь обладает качеством реализации, явления, то есть мы можем всегда явить то, или иное качество, заложенное в числе, возведя его в квадрат, умножим на 2 и извлечём из него квадратный корень.

Таким образом, находим число, которое можем использовать

- в своём дыхании
- в угле
- в вежде
- в направлении

Для того, чтобы получать свойства (функции) этого числа (божественного), и, таким образом, мы можем к своему волшебному танцу добавить ещё управляющее число, которое будет усиливать танец в достижении поставленной цели.

Формула управляющего числа X для числа Багита N

$$X = N / \sqrt{2}$$

X – управляющее число

N – число Багита

2 квадрата катета = квадрату гипотенузы

Каждое такое число имеет

- свой градус
- свою вежду
- свою арку

Мы можем определить свои точки в сутках, когда мы будем использовать наши мероприятия в этих точках, связанные с волшебными танцами. Таким образом, мы создаём вереницу, то есть фрактальность.

Если управляющие числа по Яви использовать при составлении волшебных танцев
Разница управляющих чисел по Яви с гармоничными управляющими числами – качественно иная, здесь (при использовании управляющих чисел по Яви) мы являем, а при использовании гармоничных управляющих чисел – их функции входят в человека

Управляющее число по Яви	Гармоничное управляющее число
При его использовании - мы являем	При его использовании - число входит в человека

Угол арки =
 $360^\circ - \text{угол управляющего числа} \cdot \text{целое число раз,}$
 которое это угол укладывается в окружности

Багит	Число Багита	Управляющее число по Яви	Угол управляющего числа по Яви	Арка управляющего числа по Яви	Суточная вежда по углу управляющего числа
Правь	1	0,7071	35,26°	7,4°	2 ч 21 мин 2 с
Леля	2	1,4142	54,74°	31,56°	3 ч 38 мин 58 с
Троян	3	2,1213	64,76°	36,2°	4 ч 19 мин 2 с
Явь	4	2,8284	70,53°	7,35°	4 ч 42 мин 7 с
Радегаст	5	3,5355	74,21°	63,16°	4 ч 56 мин 50 с
Славь	6	4,2426	76,74°	53,04°	5 ч 6 мин 58 с
Жель	7	4,9497	78,58°	45,68°	5 ч 14 мин 19 с
Кострома	8	5,6569	79,98°	40,08°	5 ч 19 мин 55 с
Семаргл	9	6,364	81,07°	35,72°	5 ч 24 мин 17 с
Берегиня	10	7,0711	81,95°	32,2°	5 ч 27 мин 48 с
Навь	11	7,7782	82,67°	29,32°	5 ч 30 мин 41 с
Таня	12	8,4853	83,28°	26,88°	5 ч 33 мин 7 с
Перун	13	9,1924	83,79°	24,84°	5 ч 35 мин 10 с
Магощь	14	9,8995	84,23°	23,08°	5 ч 36 мин 55 с
Свентовит	15	10,6066	84,61°	21,56°	5 ч 38 мин 26 с
Мара	16	11,3137	84,95°	20,2°	5 ч 39 мин 48 с
Хорс	17	12,0208	85,24°	19,04°	5 ч 40 мин 58 с
Лада	18	12,7279	85,51°	17,96°	5 ч 42 мин 2 с
Стрибог	19	13,435	85,74°	17,04°	5 ч 42 мин 58 с
Вей	20	14,1421	85,96°	16,16°	5 ч 43 мин 50 с
Ярило	21	14,8492	86,15°	15,4°	5 ч 44 мин 36 с
Велес	22	15,5563	86,32°	14,72°	5 ч 45 мин 17 с
Род	23	16,2635	86,48°	14,08°	5 ч 45 мин 55 с
Купала	24	16,9706	86,63°	13,48°	5 ч 46 мин 31 с
РА	25	17,6777	86,76°	12,96°	5 ч 47 мин 2 с
ДЫЙ (число Царя)	40	28,2843	87,98°	8,08°	5 ч 51 мин 55 с

число Багита / $\sqrt{2}$

Угол = арктангенс
 управляющего числа

Таблица 16. Управляющие числа по Яви

Какой тип дыхания для левитации?

зажимаем ноздрю, которая хуже дышит. Сжимаем лёгкое (наклоном в его сторону), которое не и начинаем дышать.

Этим самым делается торможение и этим самым мы меняем ось вращения, и как следствие – изменяется мир.

Мир имеет много уровней, все уровни отличаются друг от друга в “Пи” раз, и на любом уровне, изменив ось вращения, мы выпадаем из этого мира.

То есть это – дыхание 1-ой ноздрей и одним лёгким.

Знамена накладывать тут не нужно, а когда вы достигнете результата, трогаем (нажимаем точку). Таких 3-и нажатия фиксируют этот эффект, а место этой точки – это время, когда мы достигли результата. Например, в 3 часа – это 45°, отложить от пупка 45° по часовой стрелке и будем надавливать на эту точку.

Домашнее задание по дыханию одной ноздрей

Возникает ещё задача – как ликвидировать эту левитацию, невидимость. Дышать другой ноздрей – не выход. А как надо дышать?

Дыхание

У нас естественные циклы движения крови:

- 1) большой круговорот
- 2) малый круговорот
- 3) питающий само сердце

Скорость движения крови можно определить точно с помощью маятника.

Промежутки между дыхами – их можно регулировать, чтобы вписаться в естественные циклы (сам дых, вдох, выдох). Также есть промежутки между стулом (дефекация) и ставом (мочеиспускание). Эти циклы можно использовать для получения меревых отношений или чаров, когда вы делите их на любое своё число (число имени или число текущего Багита).

И делить на это число столько раз, чтобы получилось удобное для дыхания значение и потом вписывая уже в эти вежи (например, став), и, таким образом, можно добиваться проявление чара.

Если мы не вписываем в естественный цикл, то мы можем разграничить дыхи любым количеством, удобным для нас, промежутком задержки дыхания, но оно должно быть одинаковым для всех промежутков. В этом случае будет наращивание потенциала.

Как долго носить кольцо? Нельзя его носить всё время.

Надо его одевать и снимать, брать цикл, например, суток и в определённую вежу или вершу – одевать кольцо (пояс, наручи и тому подобное). Таким образом будет накачка потенциала вашего тела от этих предметов.

Как долго – можно разбить сутки на веши и в каждую вежу одевать, носить можно по времени из таблицы оптимального наиболее эффективного времени. Тут эффективность – от момента одевания, чем чаще, тем лучше.

Отсчёт долготы от Самары производится на восток или на запад?

По вращению. Вращение Семли идёт на восток, к нам Солнце всегда приближается.

Про навязчивые мысли

Как правило, появляются из-за того, что слушаем в наушниках (стерео), то есть закручиваем звуки, мысли, мелодии, которые могут существовать в голове годами.

Избавиться можно, заменяя другой, но закрученной в другую сторону.

Надо, чтобы один наушник был чуть ближе к уху, а другой – дальше, можно и менять и смотреть как лучше будет сбавывать.

Как выделять края Божественной арки и как продышать её фокус?

Её фокус продыхивать не надо. Как выделяем – в центре арки происходит смена вдоха на выдох. Вы фиксируете вдохи – сначала по веждам, то есть каждый раз одинаковое количество числа вдохов и одинаковое – промежутки. На арке – короткий вдох, короткий выдох (короче, чем в точках вежд). И потом выдыхать такими же порциями сколько вдохнули.

Богатырь (Багитар) – человек в 3-ем коне, познавший много Багитов, овладевший их функциями.

Словарь – объединение многих слов

Букварь – объединение многих букв

Багитар – объединение многих Багитов

Как убедить родственников сжигать тело?

Это можно делать только, если это воля умершего. В любом случае, надо хотя бы сделать обряд Тризна.

Как определять волшебные танцы

Все варианты, о которых было рассказано, надо на себе проверить, а потом уже разговаривать со своим организмом, со своей душой, которые поймут как и что лучше.

Семинар Внеочередной от 30.09.2015

Пиявки, семинар Альберта Ивановича Крашенюка.

Куда ставить пиявки для повышения своей частоты во время чтот?

Использование пиявки как живой «иглы» - оригинальный метод Крашенюка А.И.

При постановке туда, где болит, могут быть побочные явления:

- зуд
- длительное кровотечение
- некроз

Суть метода Крашенюка А.И.:

- ставим на биологически активные точки
- используем принцип гомеопатии (малые дозы и длительный курс)
- применяем тест Акабаны для энергетической структуры каналов и меридианов

Пиявка впрыскивает биологический коктейль из более чем 100 (до 500) биологически активных веществ – и нет побочных эффектов.

За 1-1,5 часа поставить пиявку для медитации на главную энергетическую точку – это позволяет поднять частоту.

Один из компонентов жидкости пиявки – антибиотико-подобное вещество (нет заражения, нагноения).

Фраза “пиявка пьёт дурную кровь” – если пиявка умирает или срыгивает кровь после кровососания, это означает, что из крови удалены токсины.

Пиявок надо:

- холить и лелеять
- менять им воду каждые три дня
- делить по банкам и месяцам

Если в течении первых четырёх месяцев пиявки погибают – это говорит о том, что токсины циркулируют в крови.

Если пиявки умирают с 5-го и более месяцев – это говорит о том, что токсические вещества выходят из межклеточного пространства. Имеется в виду, что после 5-го месяца курса поставки пиявок, а умирают на первые сутки.

Пиявок используют для выведения токсинов из матричного пространства, таким образом чистят все органы и системы организма.

Ссылка на видео «Уникальный метод излечения бесплодия, рождения супердетей. творческое долголетие» <https://www.youtube.com/watch?v=mhljkNNBGSs>

Сайт <http://academia-hirudo.ru/>

Email авторов методики: krashenyuk2013@yandex.ru

Ответы на вопросы

Пиявки должны быть с биофабрик

Семинар 1 от 5.10.2015

Тема Преображение

Преображение связано с:

- изменением внешности
- может быть превращение в другой вид
- или превращение в кого захотим (превратиться)
- может быть превращение не только в живые организмы, но и в камни, растения

ДЗ (домашнее задание)

Определить условия этого преобразования, в каких условиях оно происходит?

Подсказки:

В биологии отмечено такое явление, что там, где происходит соединение воды, гор, солнца, то есть так, где проявляются все 4 стихии, там и получаются новые виды.

Пример – ну Урале есть гора Ермак, там река Сива и растёт трава «шевекерская - подольская». Эта трава растёт только там.

То есть для появления новых видов необходимо сочетание стихий.

Что касается света, мы рассмотрели управляющие числа (и гармоничные, и Явьи), связанные с мерами. Они все имеют размер. Здесь полезно вспомнить демиургию (это из 3-его кона) – она работает со светом, чтобы воздействовать на себя ещё и светом, помимо воздуха, огня, воды. Мы можем упорядочить воздействия, а упорядочение приводит к результатам с приставкой «сверх».

Также можно делать потребление света, так как мы, например, дышим.

Мы рассчитали свои меры (гармоничные и Явьи) и можем воздействовать на глаза. Если взять трубки (например, металлические) размером, чтобы были кратны маленьким мерам, и через эти трубки смотреть на Солнце. Таким образом мы фильтруем для нашего мозга нашу меру, управляющую нами.

И так можно делать не только с нашими мерами, можно также брать числа гармоничные, числа наших Багитов, и использовать их тоже по воздействию через глаза на мозг.

Эти трубки называются тубусом. А трубка, которая может менять свои размеры (вставлена одна в другую) – называется тубой.

Диадема – используются для того, чтобы эти трубки расположить над головой. Они были в виде колец, куда вставлялись эти трубочки. Диадема нужна для того, чтобы накачивать себя огненной энергетикой. Огненная энергетика шла и на силу мысли, и на реализации намерения, таким образом придаётся как бы ускорение. Если при этом использовать ещё и дыхание, то осуществляется всё.

Мы рассматривали Платоновы тела, чтобы дышать по стихиям

Тетраэдр – огонь
Октаэдр – воздух
Куб – земля
Гексаэдр – вода
Додекаэдр – жизнь

Здесь исключается целая группа правильных тел, это – разновидности огней.

Огни могут быть близки к земле, воздуху, воде, жизни.

Как они получаются:

Например, соединяем вместе 2 тетраэдра и получаем гексаэдр.

Потом, октаэдр, потом в основании 5-угольник, потом 6-угольник.

И, таким образом, у нас есть много стихий, которые рожают разные виды огня.

Есть целая серия архимедовых тел, которые получаются чередованием двух разных многоугольников, то есть в одном теле и треугольники, и 4-х угольники, и 5-ти угольники.

Есть 2 фигурки

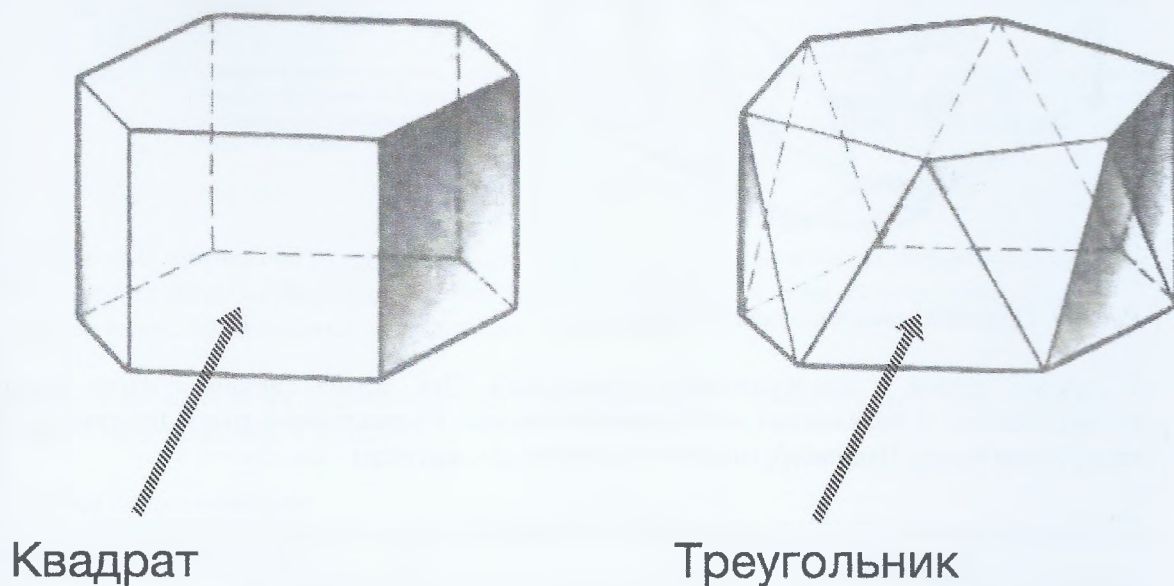



Рис. 27. Фигуры рисуемые дыханием

Домашнее задание

Как дышать по этим фигурам?

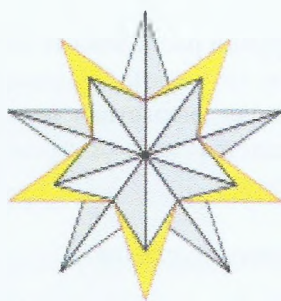
Решим эти 2 задачи – можно решить (продышать) любую сложную фигуру.

В природе ещё есть классы фигур – это так называемые тела Кеплера-Пуансо. Получаются звёзды, то есть у них есть не только выпуклости, но и вогнутости. И их точно можно продышать. Они связаны с около стихийными моментами, которых сейчас нет на Семле.



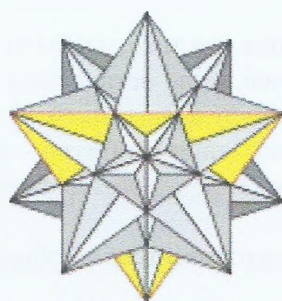
$\{5/2, 5\}$

Звёздчатый
додекаэдрон



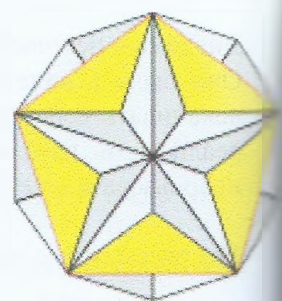
$\{5/2, 3\}$

Большой
звёздчатый
додекаэдрон



$\{3, 5/2\}$

Большой
икосаэдрон



$\{5, 5/2\}$

Большой
додекаэдрон

Рис. 28. Звёзды, рисуемые дыханием

Ещё есть фигура из кубов, которая образует петлю Мёблиуса (рис. 29).

Петля Мёблиуса связана с бессмертием. Можно подумать как её продышать.

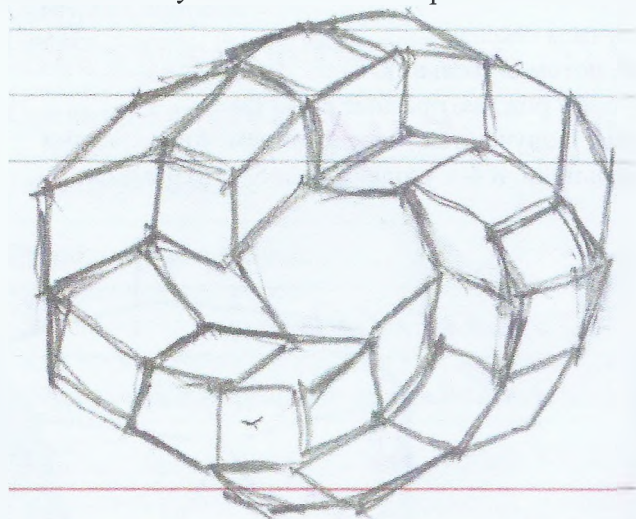


Рис. 29. Пространственная петля Мёбиуса

У жрецов задача – преобразование окружающих. Эта задача связана прежде всего с упорядочением, с появлением коллективного разума. Коллективный разум появляется при конкретном числе. Например, масоны делятся по «5», китайцы – по «3».

ДЗ нам надо вычислить число коллективного разума.

Ещё на преобразование очень сильно влияют наши эмоции, а эмоции управляются моралью.

Мораль – управляет поведением человека по отношению к другим.

Нравственность – управляет поведением человека по отношению к самому себе.

Есть 7 принципов морали, они связаны ещё с алгоритмами мышления (творчества) и законами Природы:

- 1) Терпимость. Добродушие приводит к терпимости, терпимость ведёт к сращиванию людей, к дружбе.
- 2) Преемственность. Это передача от отца к сыну, от матери к дочери – правил поведения, навыков, это генетика, это наследственность, передача от одного поколения к другому, таким образом сохраняется вид.

- 3) Соответствие. Связано с чувством справедливости, то есть каждому своё, как аукнется, так и откликнется.
- 4) Соизмеримость. Позволяет определить меру, то есть «взялся за гуж, не говори, что не дюж», то есть надо соизмерять свои силы. Она уравнивает поведение человека, чтобы не брать много на себя, то есть всё должно быть соизмеримо.
- 5) Сотрудничество. Даёт возможность применить открытость.
- 6) Уважение. Проявляется ко всем людям.
- 7) Открытость. Связана с изменчивостью, с преображением, то есть человек открыт для любой информации, то есть он её примет, воспринимает, понимает. Это главный принцип при работе с людьми.

Эти принципы связаны с человеческой природой, его качествами. Эти 7 принципов определялись и законами Природы:

Принцип морали	Значение	Проявление в Природе
1 Терпимость	Добродушие приводит к терпимости, терпимость ведёт к сращиванию людей, к дружбе	Принцип суперпозиции полей, то есть все поля действуют независимо друг от друга
2 Преемственность	Это передача от отца к сыну, от матери к дочери – правил поведения, навыков, это генетика, это наследственность, передача от одного поколения к другому, таким образом сохраняется вид	Сохранение наследственности, энергии. Законов сохранения много
3 Соответствие	Связано с чувством справедливости, то есть каждому своё, как аукнется, так и откликнется	Действие равно противодействию (3-й закон Ньютона)
4 Соизмеримость	Позволяет определить меру, то есть «взялся за гуж, не говори, что не дюж», то есть надо соизмерять свои силы. Она уравнивает поведение человека, чтобы не брать много на себя, то есть всё должно быть соизмеримо	Закон рычага, который применяется очень часто
5 Сотрудничество	Даёт возможность применить открытость	Синхронизация
6 Уважение	Проявляется ко всем людям	Синхронизация, и резонанс, именно через уважение
7 Открытость	Связана с изменчивостью, с преображением, то есть человек открыт для любой информации, то есть он её примет, воспринимает, понимает. Это очень (?) главный принцип при работе с людьми	Масса * ускорение = сила (2-ой закон Ньютона). Характеризует движение, расширение, включение.

Таблица 17. Мораль жреца

Мы должны этих принципов придерживаться, чтобы воздействовать на окружающих людей. Чтобы воздействовать на большие объёмы (это озвучивалось в теме колодавства), нужны колодавские меры, применяемые для больших территорий.

Что касается нравственных принципов, они тоже работают с эмоциональностью, хотя эти принципы – по отношению к нам.

5 принципов нравственности:

- 1) Ответственность – выполнение обязательств
- 2) Честность – это когда мы думаем, делаем и говорим одно и то же. Когда у нас все 3 вектора направлены в одну сторону, тогда возникает сила.
- 3) Скромность – мы должны избавиться от чувства собственной важности, избавиться от звука «я» и от дихотомичного мышления. Никогда не говорить «нет», всегда говорить «да», то есть всех объединять.
- 4) Безупречность – мы исполняем всё, что намечаем по отношению к себе, при этом придерживаемся принципа соизмеримости.
- 5) Смелость.

Если у нас нет какого-либо принципа, значит его надо вводить. Преображение необходимо, прежде всего, в ворожбе.

Оптимальное время для этого с 1:02 по 1:08

Функции Багитов

- Велес-дасть
- Перун-дасть
- Род-дасть

Если мы научились вызывать состояния, которые дают Багиты, то это тоже ведёт к преобразению.

Ответы на вопросы



Рис. 30. Положение тела или рук при обращении к Багитам.

Для достижения соосности оси вращения Семли можно либо разместиться под углом широты, либо наклонить складень под углом широты и склониться к нему. Во все дни «яйца» можно читать и свои, и общие стихи.

Какие дни левой руки и какие дни – правой руки?

Дни года считаем от **21** июня, нечётные дни – мужские, чётные – женские, **21** июня – мужской день.

Как понимать «вывести на чистую воду»?

Это выведение образа человека, которого нам надо узнать, где он, что с ним. Помогает – если есть вещь этого человека, её можно положить рядом с чистой (!!) водой и посмотреть на воду, и там увидеть, что с этим человеком в данный момент происходит.

Можно ли остаться незаметным при накоплении потенциала?

Никак. Это очень заметно. Если у окружающих нет своего потенциала – то вы будете разряжаться, а если есть – то вы их будете разряжать.

Использование в практике дыхания – продолжительности дыхания

Обычно связывают продолжительность со своими числами в имени с оптимально-эффективной продолжительностью. И используют вежи – они будут задавать фрактальность.

Как повысить гемоглобин в крови?

Гемоглобин уничтожается с помощью лимфоцитов (лимфоциты нападают и пожирают эритроциты). Это в действительности проявления гриба-слизевика, и чтобы с ним бороться, надо, чтобы кровь имела щелочную реакцию. Щелочная вода – это живая вода. По принципу Ле Шателье, когда пьёшь или ешь щелочные продукты и воду – организм закисляется. То есть если надо чтобы кровь стала щелочной – надо есть кислое – клюкву, лимоны и так далее.

Семинар 2 от 12.10.2015

Подсказка по ДЗ

Дых – неоднороден, вдох \neq выдох \neq задержка, это неправильный (не равносторонний) треугольник. Поэтому в основе – количество дыхов (вдох, выдох, задержка). Количество дыхов и определяют количество вершин многоугольник, который мы создаём в пространстве.

Дыхание по 2-м пространственным фигурам (призма и антипризма) – они имеют одно удивительное свойство: организуясь, они будут существовать бесконечно долго.

По преображению – правильно подмечено, что должны присутствовать все 4 стихии. Интересно, что преобразование связано ещё с календарём.

Тема Календарь

Русалья пятница (или шестница), где Господа, а Господа – включают в себя все стихии. Соответственно, вся Русалья пятница (шестница) связана с преобразованием. И 1-е число (21 июня) – тоже день Преображения.

Так как все растения, кристаллы меняют знак (так как день начинает уменьшаться).

Жреческий календарь – тема охраняемая, так как через календарь:

- управление обществом
 - преобразование общества
 - переходы в параллельные миры, будущее, прошлое
- то есть находятся точки в календаре и вершится всё это.

Рождество – это рождение Нового Мира.

Новолетие – это преобразование.

Дни Солнцестояния (21 марта и 21 сентября) – дни равноденствия, средение 21 сентября.

21 июня – Новолетие

21 сентября – Средение, осеннее равноденствие

21 декабря – Рождество, весеннее равноденствие

21 марта – Воздвижение

1 число каждого месяца – Покров

Великий Пост – связан с Багитом данного месяца, который преобладал над другим Багитом (18 дней).

Малый Пост – 12 дней, относится к этому же Багиту в этом же месяце, но у него покровитель был не из его круга.

19 день каждого месяца – Богоявление (проявление силы Багита).

У Стрибога – совпадение его дня Благоденствия и дня Богоявления.

У остальных Багитов $30/1,618 \approx 18,54$ дней, временная точка в месяце оптимального воздействия Багита.

Благовещение – это час проведения ритуала, материализация осуществлений функции Багита в его месячных вехах веж.

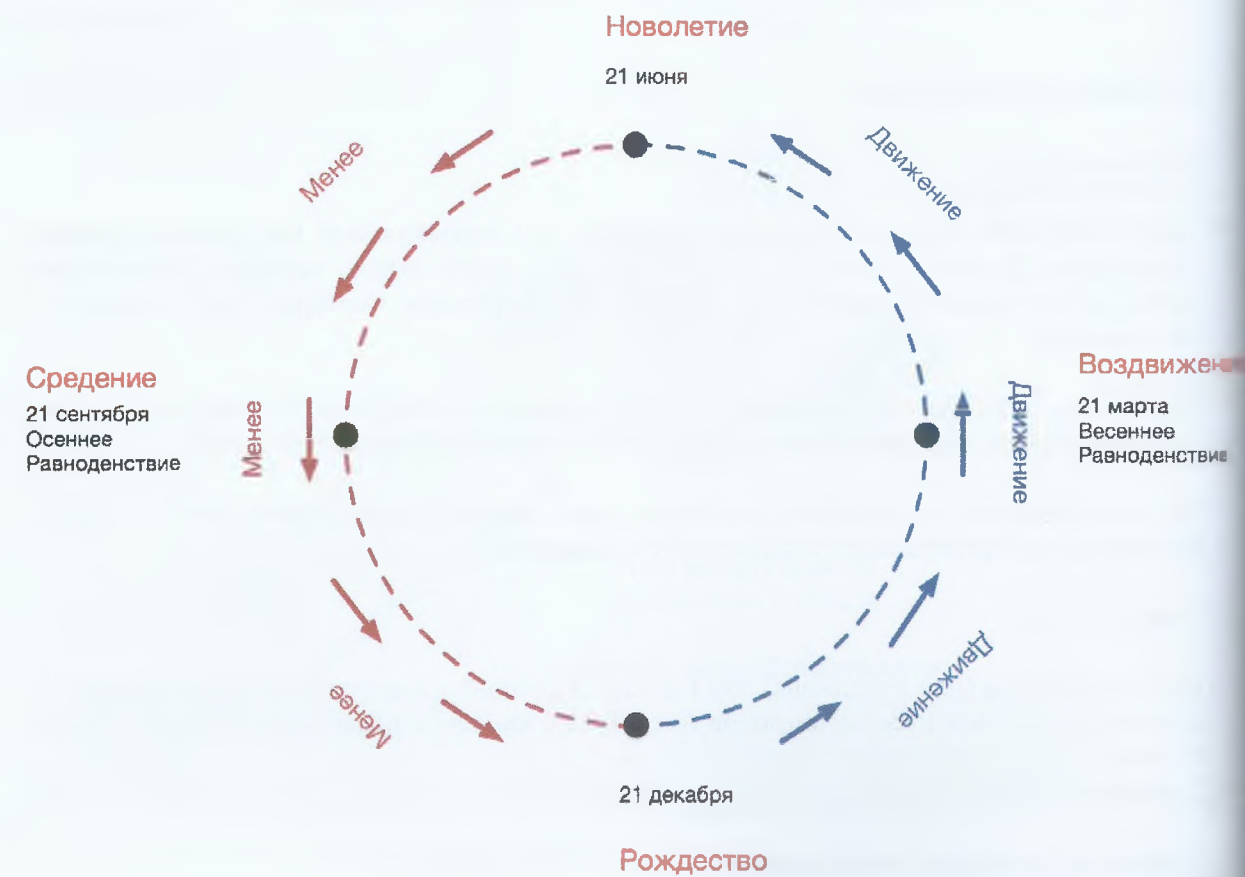


Рис. 31. Круголет
Праздники:

У каждого Господа – своя божественная цель. Перед Новолетием шли дни наших первых пяти (шести) Господ.

Есть предпраздничные и послепраздничные двудонные праздники. Например, Ра – число 25, цель – бессмертие. Значит за 25 дней до начала Новолетия – в этот день отмечаем, день называется Воссаркление. Приставка «вос» означает увеличение. 25 дней до Новолетия и 25 дней после Новолетия создают симметричную систему. А симметричная система работает как кристалл, а кристалл может самостоятельно расти и иметь упорядоченную систему. Симметричная структура обеспечивает нам потоки.

Дый = 40, число Царя, Воссвершение. Соответственно, 40-ой день до 21 июня и 40 день после 21 июня. Получаются потоки, связанные с функцией Господ.

У нас у каждого – свой день рождения. И есть от нашей даты (когда начинается наша вселенная) делаем эти вещи, то мы относительно себя запускаем эти все потоки. Получаются Именины.

Дажьбог = 51, число 50 играет в природе такую же роль, как и число Царя. 50 – Девчара, то есть чары Дэва, а ответственный за единение был Дэв, соответственно 50-ый день

называется Восъединения (возрастание единения). 50-ый день до дня рождения и 50-ый день после дня рождения.

И получается система из 3-х Господ. Но сразу всех Господ – не желательно. Надо постепенно и смотреть что получается, и фиксировать все изменения. Поэтому делаем по очереди.

Но интересны не только дни Покрова, интересны ещё дни Благоденствия, относительно их будет сильнее действие Багитов.

Используя это, мы можем не будучи в этих конах, использовать (получать) функции Господ.

Правь -> Правница Рая (на 25), Дыя (40), Дывчарья, Сварожья, Панья, Сеста, и так далее.

И так у всех Багитов.

При дыхании для усиления эффекта можно использовать ещё углы этого отношения, то есть вы берёте тангенс от него (от этого отношения) и выставляете относительно только солнцестояния, получаете вехи всжд и арку. Арка должна быть по центру от точки начала, тогда она будет работать.

Ещё надо будет рассчитать относительно 21 июня – вежи всех Багитов ($360^\circ/\text{число Багита}$). Это можно сделать относительно всех вех всех Багитов и, таким образом, получается очень много праздников. В этих точках больше будут действовать требы.

Праздники бывают и триодные, и 4-х одные, и 5-ти одные. И так далее.

Число	Багит	Двуодный праздник	Господа
1	Правь	Правница	-> Рая (25) -> Дыя (40) -> Дывчарья (51) -> Сварожья (76) -> Панья (84) -> Сёста (93) -> Семеша (100) -> Весты (105) -> Дэвья (108)
2	Леля	Лельница	
3	Троян	Троянница	
4	Явь	Явница	
5	Радегаст	Радегастница	
6	Славь	Славница	
7	Жель	Жельница	
8	Кострома	Костромница	
9	Семаргл	Семарглница	
10	Берегиня	Берегинница	
11	Навь	Навница	
12	Таня	Танница	
13	Перун	Перуница	
14	Магощь	Магощница	
15	Свентовит	Свентовитница	
16	Мара	Мареница	
17	Хорс	Хорсница	
18	Лада	Ладница	
19	Стрибог	Стрибогница	
20	Вей	Вейница	
21	Ярило	Ярильница	
22	Велес	Велесница	
23	Род	Родница	
24	Купала	Купальница	

Таблица 18. Список названий дней

Ответы на вопросы

2 таблицы – содержат ответ на вопрос о периодах покровительства в зависимости от Багита - покровителя года.

День месяца	Праздники в месяце	Время покровительства Багитов
1	Покров	Время покровительства Багита 1-го круга
2		
3		
4		
5		
6		
7		
8		
9		
10		
11		
12		
13		Время покровительства Багита 2-го круга
14		
15		
16		
17		
18		
19	Богоявление	
20		
21		
22		
23		
24		
25	Радуница	Если Багит-покровитель года - из 1-го круга, то этот период из 6-ти дней, относится к времени покровительства следующего по месячному календарю Багита из 1-го круга. Эти 6 дней прикрепляются к первым 12-ти дням в следующем месяце.
26		
27		
28		
29		
30		
		Если Багит-покровитель года - из 2-го круга, то этот период из 6-ти дней, относится к времени покровительства Багита из 2-го круга в этом месяце (дни с 13-го по 30-ое этого месяца).
		Подробнее - в следующей таблице.

Таблица 19. Периоды покровительства Багитов в месяце

Периоды покровительства Багитов - по солнечному календарю для обычного года

Багит	Благодеяние	Покровители года - Багиты 1 круга Правь, Леля, Троян, Явь, Радегаст, Славь, Жель, Кострома, Семаргл, Берегиня, Навь, Таня		Покровители года - Багиты 2 круга Перун, Магощь, Свентовит, Мара, Хорс, Лада, Стрибог, Вей, Ярило, Велес, Род, Купала	
		Начало	Окончание	Начало	Окончание
1 Правь	21 июня 12:30	10 июня 12:30 - 16 июня 23:30, и с 21 июня 12:30	3 июля 12:30	21 июня 12:30	3 июля 12:30
13 Перун	4 июля 0:30	3 июля 12:30	15 июля 12:30	3 июля 12:30	21 июля 12:30
2 Леля	22 июля 13:30	15 июля 12:30	2 августа 12:30	21 июля 12:30	2 августа 12:30
14 Магощь	4 августа 1:30	2 августа 12:30	14 августа 12:30	2 августа 12:30	20 августа 12:30
3 Троян	22 августа 14:30	14 августа 12:30	1 сентября 12:30	20 августа 12:30	1 сентября 12:30
15 Свентовит	4 сентября 2:30	1 сентября 12:30	13 сентября 12:30	1 сентября 12:30	19 сентября 12:30
4 Явь	22 сентября 15:30	13 сентября 12:30	1 октября 12:30	19 сентября 12:30	1 октября 12:30
16 Мара	5 октября 3:30	1 октября 12:30	13 октября 12:30	1 октября 12:30	19 октября 12:30
5 Радегаст	23 октября 16:30	13 октября 12:30	31 октября 12:30	19 октября 12:30	31 октября 12:30
17 Хорс	5 ноября 4:30	31 октября 12:30	12 ноября 12:30	31 октября 12:30	18 ноября 12:30
6 Славь	23 ноября 17:30	12 ноября 12:30	30 ноября 12:30	18 ноября 12:30	30 ноября 12:30
18 Лада	6 декабря 5:30	30 ноября 12:30	12 декабря 12:30	30 ноября 12:30	18 декабря 12:30
7 Жель	24 декабря 18:30	12 декабря 12:30	30 декабря 12:30	18 декабря 12:30	30 декабря 12:30
19 Стрибог	6 января 6:30	30 декабря 12:30	11 января 12:30	30 декабря 12:30	17 января 12:30
8 Кострома	24 января 19:30	11 января 12:30	29 января 12:30	17 января 12:30	29 января 12:30
20 Вей	6 февраля 7:30	29 января 12:30	10 февраля 12:30	29 января 12:30	16 февраля 12:30
9 Семаргл	24 февраля 20:30	10 февраля 12:30	28 февраля 12:30	16 февраля 12:30	28 февраля 12:30
21 Ярило	9 марта 8:30	28 февраля 12:30	12 марта 12:30	28 февраля 12:30	18 марта 12:30
10 Берегиня	27 марта 21:30	12 марта 12:30	30 марта 12:30	18 марта 12:30	30 марта 12:30
22 Велес	9 апреля 9:30	30 марта 12:30	11 апреля 12:30	30 марта 12:30	17 апреля 12:30
11 Навь	27 апреля 22:30	11 апреля 12:30	29 апреля 12:30	17 апреля 12:30	29 апреля 12:30
23 Род	10 мая 10:30	29 апреля 12:30	11 мая 12:30	29 апреля 12:30	17 мая 12:30
12 Таня	28 мая 23:30	11 мая 12:30	29 мая 12:30	17 мая 12:30	29 мая 12:30
24 Купала	10 июня 11:30	29 мая 12:30	10 июня 12:30	29 мая 12:30	16 июня 12:30

Таблица 20. Периоды покровительства багитов

Как правильно отмечать двуодные праздники?

Для своего дня рождения, например, для Ра – читаем славы Ра по вежам от времени рождения.

Формула веса

Здоровый вес = рост – 100 – 1/10 роста

174 – 100 – 17 = 57 кг

При таком весе не будут сжиматься позвоночные диски. И надо уметь расслабить каждую мышцу, так как одна из причин старения – неумение расслабляться.

Недуг и Дуг

Дуга – часть окружности, если у нас правильное питание и режим дня, то, соответственно, у нас всё идёт «по дуге». А если что-то инородное для нашего организма - то возникает «недуг», то есть не по дуге.

Как чистить вещи энергетически?

Купанием. Купцы - от слова купать, они купали вещи, чтобы отмыть от энергетики и поменять на другую. Сохранилась традиция «обмывать», и традиция именно в том, чтобы обмыть вещь водой.

Для праздников учитывать дни – Богоявление, Благовещение, Покров.

Семинар 3 от 19.10.2015

Первые 7 дней после Рождества называются Великими – Великая Семдница, так как именно начало в это время имело успех во всех делах. Так как начинается увеличение дня.



Рис. 32. Великая Семдница

У жрецов все дела, связанные с внешними делами, должны начинаться в эту семдницу.

А всё, что связано с самим человеком (особенно с его возможностями), оно должно начинаться в период менее – с 21 июня по 21 декабря. В это период (именно после средения) – наиболее оптимальное воздействие на себя (переход на сыроедение, занятия йогой и так далее).

Мы рассмотрели двудные праздники – откладывали числа Господ (9) относительно Новолетия и Покровов (12), и эти праздники оканчиваются на «-ница».

Триодные праздники – связаны с нашими Багитами, с их вежами и вехами. То есть относительно Новолетия последовательно делать на числа 1-го кона (от 1 до 24) – получаем точки, вехи, отстающие друг от друга на вежу данного Багита (его числа).

Окончание у таких праздников «-дольница».

Число	Багит	Триодный праздник
1	Правь	Правьдольница
2	Леля	Лелядольница
3	Троян	Трояндольница
4	Явь	Явьдольница
5	Радегаст	Радегастдольница
6	Славь	Славьдольница
7	Жель	Жельдольница
8	Кострома	Костромадольница
9	Семаргл	Семарглдольница
10	Берегиня	Берегинядольница
11	Навь	Навьдольница
12	Таня	Танядольница
13	Перун	Перундольница
14	Магощь	Магощьдольница
15	Свентовит	Свентовитдольница
16	Мара	Марадольница
17	Хорс	Хорсдольница
18	Лада	Лададольница
19	Стрибог	Стрибогдольница
20	Вей	Вейдольница
21	Ярило	Ярилодольница
22	Велес	Велесдольница
23	Род	Роддольница
24	Купала	Купаладольница

Таблица 21. Список дольниц

То есть 1 – Правьдольница, 2 – Лелядольница и так далее относительно каждого покровы. И, таким образом, получается очень много праздников, что делает год управляемым для жрецов.

Всё это можно перевести на сутки.

Когда мы выстраиваем относительно Покрова выбранного Багита, мы говорим, что, например, если дольница Перуна относительно какого-либо Багита делаем, например, Желя:

-> ЖельноПерунодольница
или относительно Покрова Костромы:
-> Костромская Перунодольница

У нас ещё есть Господа, и поэтому, мы вычисляем и их вежи

Господь	Число	Годовая вежа, дней	Примечание
Ра	25	14,6	
Дый	40	9,13	
Дэвчара	50	7,3	число 50 активно действует в природе
Даждьбог	51	7,16	Могущество
Сварог	76	4,8	
Пан	84	4,35	
Сест	93	3,92	
Семеш	100	3,65	
Веста	105	3,48	
Дэв	108	3,38	

Таблица 22. Годовые вежи Господ

ДЗ
Определить углы у каждого Господа.
Потом берёт тангенсы этих углов и находим по тангенсам отношения наших вдоха и выдоха, чтобы в Новолетие создать это Преображение. Так как все Господа обладают качеством Преображения.
Делать можно как относительно:
- Новолетия
- Покровов
- точки своего дня рождения
- точки своего зачатия (с ней надо быть аккуратным)

Делать нужно не для всех Господ сразу, а по одному, чтобы адаптироваться.

Ода – образовано от священных звуков, связанных с нашими тонкими телами:
- ора
- ода
- оба
- ома
- ока

..
ooo – длинное «о», оооба и ооода.

Надо быть аккуратным с числом 108, так как 108 близко к 109. А число 109 – абсолютное нично, Багит НУТ, который всё рождает и в который всё уходит, и получается небольшая разница в вежах с числом 108.

Количество «ора, оба, ...» связано с количеством священных стихарей или косид.

Косида – включает в себя все виды стихов.

Книга стихов	Название	Содержание
1-ая книга	Резарь	Стихи, которые отсекают покровительство предыдущего багита
2-я книга	Орарь	Вызов бога минтрой ОР, их 24
3-я книга	Тропарь	Описание функций багита
4-я книга	Радарь	Описание радение для данного багита
5-я книга	Коллекторь	Описывает пространственные аспекты багита: - направление, число, многоугольник, угол, вежи, вежи
6-я книга	Богородичный стихорарь	Описывает 9 оболочек Багита
7-я книга	Стихарь	Описание стихии Багита
8-я книга	Кондак	Описывается имя Багита как акrostих
9-я книга	Посылтарь	Описание событий помощи Багита
10-я книга	Требник	Включает намерения
11-я книга	Ермосарь	Священные стихи восхваляющие подвиги героев, деяние подвижников и творцов. Читаются на дни рождения этих людей
12-я книга	Славы русским богам	Восхваление и прославление богов

Таблица 23. Список Священных древлеправославных книг

Если славы читались по вежам вех, они назывались хвалинами .
Эти все книги нам предстоит воссоздать.

Прошивка года Багитами -

В 3-м коне 72 Багита, это декада. По такой же схеме, как в 1-м и 2-м конах, идёт строительство Пантеонов в 3-м коне.
И все Багиты 1-го кона идут через декаду – это пятиодные праздники.

Ответы на вопросы

Как повышать свои частоты с помощью халдея?

Если мы можем (будем) издавать высокие звуки, которые связаны с нашими мерами, по вежам (в вежи), то у нас будет происходить умножение этих векторов (нужно набрать 3 вежи)

Для этого :

Мы встаём на свою магическую окружность (от роста), обозначаем вежи на ней и произносим необходимый звук. Через нужное время – повторяем в другой веже, происходит умножение векторов.

А при умножении векторов происходит перпендикулярный вектор, который есть скалярная величина, это частота нашего звука, умноженная между собой и полученная величина умножается на синус угла между этими двумя векторами (это угол данного Багита).

Третий вектор уже будет между перпендикуляром и следующая веха – это перемноженный скалярный вектор (результат) с вектором, который мы тоже озвучиваем.

И само явление перемножения увеличивает частоту, но в другой плоскости (4-ое измерение). Это может привести к видению миров.

Очистка сознания.

От лярв чистят специалисты. Также помогает перекрытие сонной артерии. !!Рядом должен быть видящий человек, чтобы не допускать подселения. Следить можно, накопив потенциал, и при таком высоком потенциале просто пообщаться с человеком – и он очистится.

...

зная свои меры (локоть, ладонь и так далее) и скорость звука в солёной воде ≈ 144 м/с, мы можем вычислить частоту своей меры = мера / скорость .

Озвучить полученную частоту можно с помощью компьютерных программ, и мы можем использовать эту частоту для повышения своей частоты.

Это и есть техника Лъза – она позволяет быстрее достигать результатов (как и перемножение векторов ускоряет результат)

Что будет при продыхивании чара 2/3?

Главное, не делать это в минуту зачатия и не в день зачатия.

Как рассчитывается праздник в високосном году?

Мы не учитываем, берём длительность года равную 365,25 и относительно это цифры считаем вехи. Есть арка в Русалью 5-дницу или 6-дницу.

Что делаем в вехи дольниц?

Мы в эти моменты используем чтение Од – 1-у строку Ораря, дальше делаем Славу (каноническую или короткую).

Каким действием отмечать дольницы или «-ницы»?

В вехи – делаем Оду. Стоит – в направлении Багита или на север. На север стоять эффективнее. В направлении Багита, только если мы недалеко находимся – на месяц-два-три (не более).

Судороги мышц связаны с нехваткой магния в организме. Надо есть больше зелени.

Как образуется праздник Костромская Перунодольница?

Берём Покров Костромы (если Багит-покровитель года из 1-го круга). Относительно Покрова мы можем построить:

- Правь – на 1 день до и на 1 день после, это будет Костромская Правьдольница (предпраздничный и послепраздничный дни)

Если взять Господ, они тоже относительно Покрова Костромы. Ра – 25 день до и 25 день после. Это будет Радольница Костромы.

Как идёт праздник дольниц?

Мы используем Оды (орарь и обозначаем функции Багитов)

Используем вежды эти Багитов, в эти дни можем использовать и в часе. Для часа использовать один звук «Ор». В часе можем использовать, если час закручен.

Употребление соли морской и каменной

Морская соль более адаптирована к нашему организму. NaCl вытравливает из организма Калий, а калий – это условие усвояемости микроэлементов и металлов.

Тотемные животные – означают то, что когда-то они были превращены в этих животных.

Семинар 4 от 26.10.2015

По ДЗ, связанным с углами Господ.

Эти углы возникают, когда мы берём на календаре какую-то точку, например, Новолетие 21 июня (или Рождество 21 декабря). И от этой точки 40 дней мы откладываем ДО этой точки и 40 дней откладываем ПОСЛЕ этой точки. И в этих точках мы делаем одно и то же действие. То есть за 40 дней, в сам день, после 40 дней.

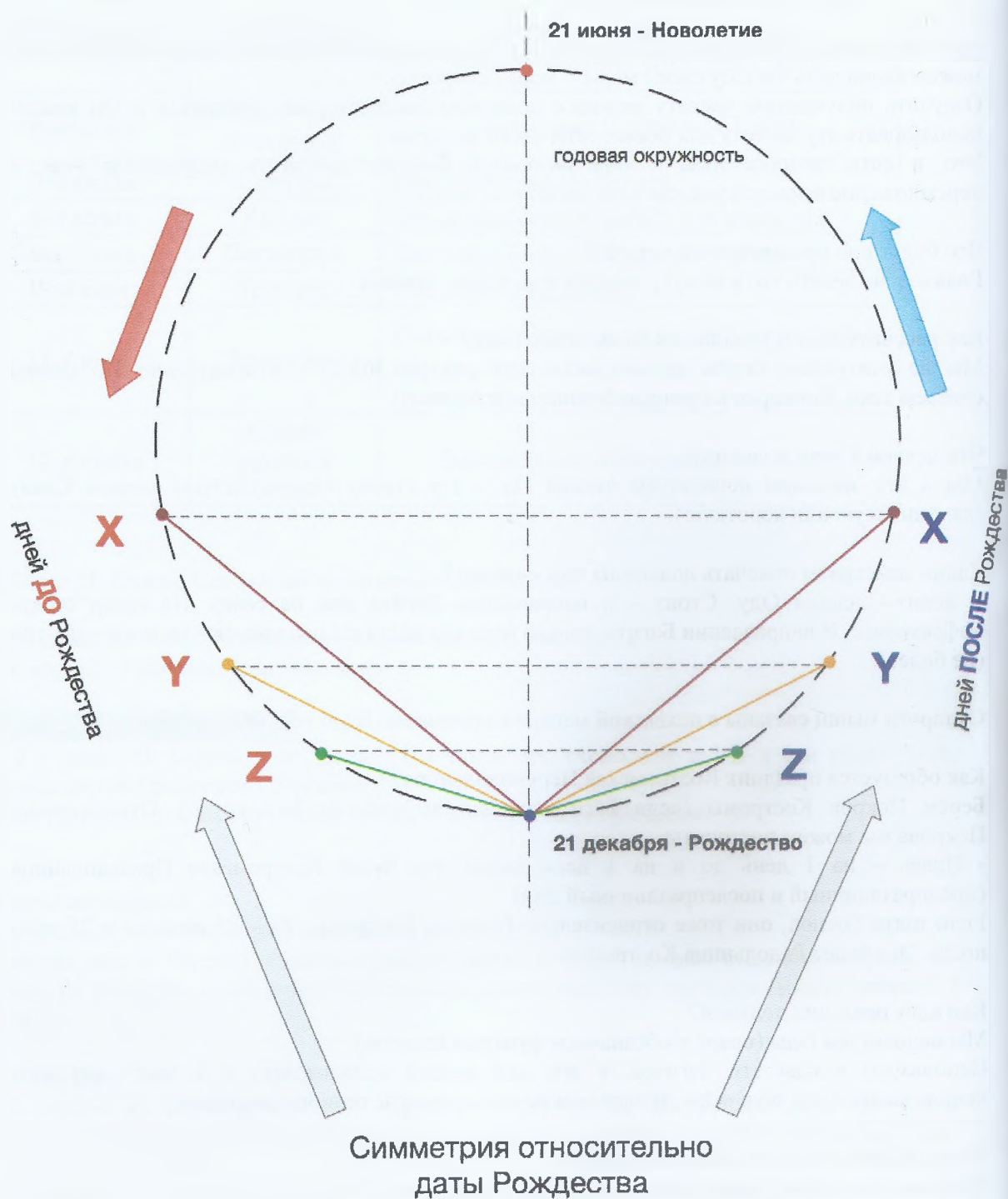


Рис. 33. Как работать с датой Рождества

Это нужно для того, чтобы получить поддержку прошлым, так как этот угол, созданный во временном пространстве, образует поток на точку (а данном случае – на Новолетие или на Рождество). И создав таким образом поток – всё время питаем себя, так как мы делали образ 3 раза.

Точками могут быть:

- Новолетие
- день рождения
- дни Благоденствия (когда хотим усилить эффект)

Если используем число 40, то у угла в сумме получается 80 дней. Для временного угла в 80 дней можем найти угол плоскостной по формуле $x/80 = 360^\circ/365$.

В сумме они дадут угол, который и будет углом искомым?

Можно эти точки использовать по отношению к своим именам – отчеству и бережеству. Если родители уже умерли, то им тоже идёт поддержка, и нам тоже.

Если мы используем в центральной точке (например, Новолетие) дыхание по синусу – тем самым мы усиливаем свою частоту. Такое дыхание по синусу обязательно делать во всех трёх точках – в точке ДО празднества, в самой центральной точке празднества и в точке ПОСЛЕ празднества.

ДЗ (домашнее задание)

Определить числа, когда у нас включается коллективный разум.

Когда лучше всего использовать обряд выведения на чистую воду?

Коллективный разум может возникать при любом количестве, но он не управляет. А управление начинается, когда собирается 100 человек («эффект 100-ой обезьяны»). Когда нас 100 и более человек – мы можем воздействовать.

ДОКи – для техники безопасности в волшебстве.

Мы, уподобляясь планетам, получаем энергии. Эти энергии не всегда полезны для организма, так как у организма собственные частоты, собственный распорядок, он может быть не адаптирован к этим частотам.

А чтобы быть адаптированным – надо предварительно усилить свои частоты, свои отношения:

- можно использовать коды (отношения смежных мер, например локоть к плечу)
- можно использовать другие циклы, это функции, связанные с пищеварением. Став – выведение мочи из организма, стул – выведение кала из организма. Человек может в день сделать до 10 раз став и до 2-3 раз стул. Эти могут происходить либо только днём, либо днём и ночью (зависит от того, как поздно питание, и чем питание). Хлеб и картофель ведут к застойным явлениям в организме (запор).

Зная промежутки – брать среднее число (вообще, количество раз и время, продолжительность). Эти циклы должны изо дня в день повторяться.

Например, став 7 раз в сутки (без ночи) – 15-16 часов / $7 \approx 2$ часа.

Это 2 с небольшим часа, по отношению к бодрствованию – показатель нашего потенциала, который (отношение) мы можем использовать при дыхании, и накапливая тем самым потенциал.

Например, стул – то же самое.

И теперь, зная отношения мер планет, или ускорения свободного падения, мы можем использовать вместе со своими полученными кодами:

Отношения кодов между собой дают док.

А док – это промежуточная система дыхания, которая связывает планеты, Семлю и тому подобное и человека.

То есть док даёт защитную функцию от разрушений.

Это можно использовать в точках

- день рождения
 - день зачатия
 - во всех точках Благоденствий
 - во всех точках Благоденствий, приведённых к суткам
- тем самым мы будем набирать чувствительность.

Полезно знать отношения система Семля/Солнце и Семля/Луна на момент, когда мы родились. И отношения по другим планетам тоже.

Есть ещё более короткий цикл:

Дуло – движение крови по Большому кругу, по малому кругу и по третьему кругу (питание самого сердца).

Считается, что:

- большой круг – 16-17 секунд (усреднённо), но это не вся кровь. У нас могут быть застойные процессы.
- малый круг (через лёгкие) – 4-5 секунд
- питание сердца ≈ 1 секунда (в пределах 1 секунды)

и, соответственно, $16 - 4 - 1$ (Мара, Явь, Правь). Здесь и 1, и 4, т.е. наше сердце работает в условиях резонанса. Это отношение с $4/1$ мы используем при получении кода:

- по отношению к системам Семля-Солнце и Семля-Луна
- по отношению к скоростям планет Семля-Марс, Семля-Юпитер и так далее все 7 планет

Есть ещё более короткие циклы – тук, сердцебиение.



Рис. 34. Амерал рисунок дыхание совпадает с кардиограммой сердцебиения

На кардиограмме по клеточкам определяем продолжительность вдоха и выдоха. Задача – синхронизироваться именно со своей кардиограммой, а она у всех – разная.

Объяснения по кардиограмме – как дышать.

Первый зубец: 3 тука вдох и 6 туков выдох



Рис. 34 а. Амерал

Второй «зубец»: 4 тука сильный глубокий вдох и на 4 тука – полный выдох до максимального объёма лёгких.

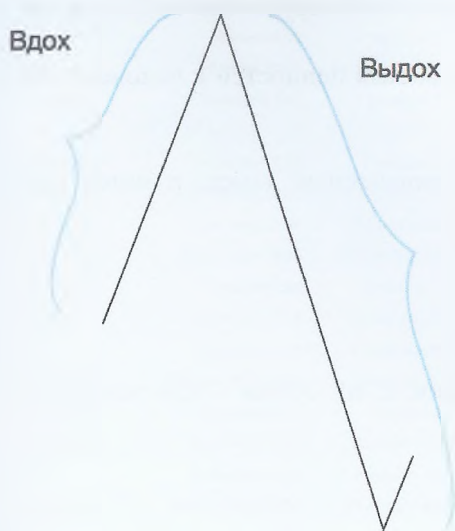


Рис. 34 б. Амерал

потом: вдох (1 тук) – небольшая задержка (2 тука) – снова вдох (2 тука) – выдох (2 тука). Это участок перед плато «10».

Потом – плато = 10 туков задержка.

Таким образом, дыша так происходит синхронизация с работой сердца. Тем самым сердцу оказывается помощь.

Отношение дул – отличается от отношений кодов. Дуло – более сильное, чем отношения, связанные с пищеварением.

ДЗ

Найти меры, которые можно применить, чтобы предотвратить (или хотя бы ослабить) грядущие катастрофы (землетрясения, Йеллоустоун).

Ответы на вопросы

Если использовать 3 точки (любые), пример числа Багитов относительно дня рождения, то есть относительно дня рождения числа Багитов отложить до и после <- * ->

Вычисляем угол и его тангенс используем в дыхании, утвари, одежде. Тогда мы получаем поддержку от прошлого на целый год.

Семинар 1 от 2.11.2015

В природе всё имеет природу

- и притяжения
- и отталкивания

то есть мы можем не только притягивать событие, но и отталкивать, используя обратные числа. Например, 6 – Славы и, соответственно, $1/6 =$ не Славы и так далее.

Также можно использовать числа, обратные от чара.

Это можно использовать – для метеоритов на Семлю. Можно сделать обратные пропорции этого метеорита.

Так как на Семле у нас закручены разрушительные процессы – к нам будут притягиваться разрушительные события (метеориты, астероиды, кометы, другие цивилизации).

Это проявляется в паразитизме, хищничестве, говорит о том, что разрушительные процессы начались.

Должна произойти переакцентация в обществе – с материальных ценностей к человеческим отношениям, к заповедям морали.

Когда мы используем обратные числа – это будет не волшебный танец, а натец (для отталкивания).

Проторы – использование всех дисциплин вместе

Вещьба – это дисциплина, которая не озвучивается.

ДЗ (домашнее задание)

Подумать, какие нужны мероприятия, их последовательность, их сумма – для умирения вулкана.

Семинар 2 от 9.11.2015

Чтобы перепрограммировать то, что было запрограммировано в 2012 году (на 21 декабря) – надо перевести события на другую спираль.

Для этого нужно чтобы хотя бы 2% от общества это делали. Это должно быть развитое общество.

Методика перепрограммирования интересна тем, что повышает количество дней, когда можно получить благодать от Багитов.

Верши дней Благоденствия.

В сумме получается 144 верши и дня Благоденствия.

При расчёте вершей получается арка. Для года ≈ 16 дней $\approx 2^\circ 57'$.

Если начать в точке Преображения (21 июня) = день Благоденствия Прави, то, соответственно, мы это Преображение и будем вытаскивать.
И вытаскиваем Рождество на новые витки.

Конечно достичь этого можно при 2%-ом вовлечении людей. Но если это делают жрецы (которые обладают точными знаниями), то может быть и меньшее количество людей. Происходит затягивание мыслей, потоков и вся система усиливается.
«Одна капля может изменить весь океан». И мы можем сделать многое.

Если в эти Верши дышать по отношению «день/ночь» именно в день Благоденствия данного Багита, в этом случае – потом притяжения к вам будет неизбежен.

Начинается всё 21 июня в 12-30. Для вашей местности надо брат время реального зенита именно в вашей местности.
Даже если взять просто отсчёт от 12 часов (а не от реального зенита), то будет работать вежда. Для года это небольшая погрешность ≈2ч. Соответственно, как бы считается от 12 часов, а мы потом скорректируем на своё время.

Время всех 6-ти Вершей всегда одно и то же у всех Багитов. Отличия только в датах.

$365,25 / 2\pi = 58 \text{ дней } 3 \text{ часа } 9 \text{ минут } 8 \text{ секунд}$

Годовые Великие Верши от дней Благоденствия Багитов

Багит	День Благоденствия	1 Верша	2 Верша	3 Верша	4 Верша	5 Верша	6 Верша
1 Правь	21 июня 12:30	18 августа 15:39	15 октября 18:48	12 декабря 21:57	9 февраля 1:06	8 апреля 4:15	5 июня 7:24
13 Перун	4 июля 0:30	31 августа 3:39	28 октября 6:48	25 декабря 9:57	21 февраля 13:06	20 апреля 16:15	17 июня 19:24
2 Леля	22 июля 13:30	18 сентября 16:39	15 ноября 19:48	12 января 22:57	12 марта 2:06	9 мая 5:15	6 июля 8:24
14 Магощь	4 августа 1:30	1 октября 4:39	28 ноября 7:48	25 января 10:57	24 марта 14:06	21 мая 17:15	18 июля 20:24
3 Троян	22 августа 14:30	19 октября 17:39	16 декабря 20:48	12 февраля 23:57	12 апреля 3:06	9 июня 6:15	6 августа 9:24
15 Свентовит	4 сентября 2:30	1 ноября 5:39	29 декабря 8:48	25 февраля 11:57	24 апреля 15:06	21 июня 18:15	18 августа 21:24
4 Явь	22 сентября 15:30	19 ноября 18:39	16 января 21:48	16 марта 0:57	13 мая 4:06	10 июля 7:15	6 сентября 10:24
16 Мара	5 октября 3:30	2 декабря 6:39	29 января 9:48	28 марта 12:57	25 мая 16:06	22 июля 19:15	18 сентября 22:24
5 Радегаст	23 октября 16:30	20 декабря 19:39	16 февраля 22:48	16 апреля 1:57	13 июня 5:06	10 августа 8:15	7 октября 11:24
17 Хорс	5 ноября 4:30	2 января 7:39	1 марта 10:48	28 апреля 13:57	25 июня 17:06	22 августа 20:15	19 октября 23:24
6 Славь	23 ноября 17:30	20 января 20:39	19 марта 23:48	17 мая 2:57	14 июля 6:06	10 сентября 9:15	7 ноября 12:24
18 Лада	6 декабря 5:30	2 февраля 8:39	1 апреля 11:48	29 мая 14:57	26 июля 18:06	22 сентября 21:15	20 ноября 0:24
7 Жель	24 декабря 18:30	20 февраля 21:39	20 апреля 0:48	17 июня 3:57	14 августа 7:06	11 октября 10:15	8 декабря 13:24
19 Стрибог	6 января 6:30	5 марта 9:39	2 мая 12:48	29 июня 15:57	26 августа 19:06	23 октября 22:15	21 декабря 1:24
8 Кострома	24 января 19:30	23 марта 22:39	21 мая 1:48	18 июля 4:57	14 сентября 8:06	11 ноября 11:15	8 января 14:24
20 Вей	6 февраля 7:30	5 апреля 10:39	2 июня 13:48	30 июля 16:57	26 сентября 20:06	23 ноября 23:15	21 января 2:24
9 Семаргл	24 февраля 20:30	23 апреля 23:39	21 июня 2:48	18 августа 5:57	15 октября 9:06	12 декабря 12:15	8 февраля 15:24
21 Ярило	9 марта 8:30	6 мая 11:39	3 июля 14:48	30 августа 17:57	27 октября 21:06	25 декабря 0:15	21 февраля 3:24
10 Березиня	27 марта 21:30	25 мая 0:39	22 июля 3:48	18 сентября 6:57	15 ноября 10:06	12 января 13:15	11 марта 16:24
22 Велес	9 апреля 9:30	6 июня 12:39	3 августа 15:48	30 сентября 18:57	27 ноября 22:06	25 января 1:15	24 марта 4:24
11 Навь	27 апреля 22:30	25 июня 1:39	22 августа 4:48	19 октября 7:57	16 декабря 11:06	12 февраля 14:15	11 апреля 17:24
23 Род	10 мая 10:30	7 июля 13:39	3 сентября 16:48	31 октября 19:57	28 декабря 23:06	25 февраля 2:15	24 апреля 5:24
12 Таня	28 мая 23:30	26 июля 2:39	22 сентября 5:48	19 ноября 8:57	16 января 12:06	15 марта 15:15	12 мая 18:24
24 Купала	10 июня 11:30	7 августа 14:39	4 октября 17:48	1 декабря 20:57	29 января 0:06	28 марта 3:15	25 мая 6:24

Таблица 23. Великие Верши от дней Благоденствия Багитов

Действия:
Делаем Оду. Читаем махаминтру и классическую Славу. Середина Оды должна приходиться на точку верши, чтобы эта точка до секунды совпадала. Таким образом, вежда будет работать.

Эти Верши можно построить также относительно своего дня рождения. По числу Багита своего имени мы делаем точки уязвимости и точки нашей силы в году. А верши дают силу круговую, так как связаны с числом π . А круговая сила – это ещё следующий уровень, то есть мы можем получать силу другого уровня. У себя лучше всего использовать Багитов своих имён (настоящее, отчество, обережество, родовое, вечное), их дни Благоденствия и непосредственно свою дату дня рождения. Таким образом выстраивается каркас, делая спиральную раскрутку. Эта спиральная раскрутка может вытащить нас в другой мир. Если много жрецов это делают, то можно вытащить и человечество.

Система питания

Раньше ели часто и столько, сколько умещается на ладони.

Были 8-ми, 9-ти и 10-ти разовая система питания, она даёт возможность жить столетиями. Каждый приём пищи назывался по-разному. Должны присутствовать атрибуты Багитов.

- сисестия – связана с энергией «си»
- меренда \approx подник, питание по мере
- поужинок – перед ужином
- фарстих – первый завтрак

Берём 9 раз и между ними одинаковые отрезки. Лучше брать число Лады, её вежа 1 час 20 минут.

Сутки делим на 1,618 (по «золотому сечению») – бодрствование длится 14ч 50 минут, сон длится 9 часов 10 минут.

И период бодрствования делим на 1 час 20 минут.

Суточные действия	В какое время	Что есть	Примечание	
Подъем	8ч 10мин			
	1-ый	9ч 0мин	должна быть соль ЛИ, может быть напиток, настой	Завтрак, фарстих + фар "свет", стих "стихия" = "огонь", то есть начало дня + питание по стихии
	2-ой	10ч 20мин	Грибы МИ	Грибы можно замочить паросотниками так как сырыми есть нельзя
	3-ий	11ч 40мин	Фрукты	
	4-ый	13ч 0мин	Овощи	
	5-ый	14ч 20мин	Орехи	
	6-ой	15ч 40мин	Ягоды	
	7-ой	17ч 0мин	Пряности	Можно в сочетании с яблоком или бананом
	8-ой	18ч 20мин	Семена	
Приёмы пищи	9-ый	19ч 40мин	Злаки	
	Легли спать	23ч 0мин		

Таблица 24. Режим дня православных до революции

и став должен быть 1 час 20 минут, для этого надо, чтобы каждый приём пищи был другим.

По священным звукам – КА, ОМ, ОБ, ОД, ОР, МА, ПА, БА, ДА .

Каждый из этих элементов имеет свой цикл, так как мы повторяем это изо дня в день 12 или 18 дней. Питаемся также с учётом времени покровительства Багитов.

Есть такими порциями – не надоедает. Таким питанием можно сформировать свои циклы.

И за год, пройдя всех Багитов, все их атрибуты в питании, мы таким образом создаём фрактальность.

А если создался цикл, значит создалось, как любой гироскоп, держание пространства. Соответственно, создался потенциал. Гироскоп не сдвинуть.

Это и есть настоящее колодаводство, так как колодаводство связано с питанием, с кулинарией.

Эта система позволяет жить столетиями, так как возникает устойчивая система.

Если дальше заикливать

- стадию (её – длительным голоданием)

- ранг (ещё более длительным голоданием)

- кон

и такую систему сдвинуть невозможно

это – необходимые условия для бессмертия, но оно не достаточное.

Есть ещё другие факторы, позволяющие стареть. Один из этих факторов – у большинства людей кровь закислена, из-за приёма щелочной пищи (в основном).

Клюква, брусника, лайм, лимон – могут иметь кислую среду (если их перетолочь).

Работает принцип Ле-Шателье

Действуем на систему кислой средой, система старается ответить нам щелочной реакцией (противоположной). Соответственно, если мы действуем щелочной средой, то организм отвечает кислой, закисляется.

У такого подхода к питанию очень сильные результаты.

ДЗ

Что такое Ад?

Ответы на вопросы

Какие действия исполнять в годовые верши по дням Благоденствия?

Мы используем Оду – махаминтра и каноническую Славу. Этого достаточно, чтобы обозначить этого Багита.

День Благоденствия праздность в точку зенита или в час Багита?

День Благоденствия наступает с зенита по местному времени и длится целые сутки.

Мы захватываем в его начале. Час и минута, которые мы вычислили – работают для данного дня. Начало суток, то есть временная точка зенита – важнее.

Что исполнять в Вершах относительно своего дня рождения?

День рождения связан с нашей силой, соответственно, в день рождения надо начинать трудновыполнимые дела, начинать мероприятия, связанные с долгосрочной программой.

День рождения отмечаем подвигом, или просто использовать это время для того, чтобы сделать дело, которое никак не делается, или трудновыполнимое.

Можно усилить фрактальность (например, суточной вершой), это:

- и волшебные танцы

- и сгоны

- и установление контакта с душой

в день рождения чтения (читки?) не обязательны.

Грибы можно есть сушёными, не должно быть червяков и их испражнений, это опасно. Также опасно есть грибы маслята.

При 9-ти разовом питании всё равно надо делать разгрузочные дни с касторкой.

Мёд в 9-ти разовом питании можно употреблять с водой, так он лучше усваивается. Масло добавлять к фруктам, овощам, зелени – их употреблять вместе с маслом.

Семинар 3 от 16.11.2015

Способ получения силы ещё сильнее, чем дыхание «день/ночь» - это использование движения планеты по своей орбите.



Рис. 35. Апогей и Перигей планеты

Афелий (апогей) – точка максимального удаления планеты от Солнца на своей орбите.
Перигелий – точка минимального удаления планеты от Солнца на своей орбите.

Соответственно,

Апогей - точка максимального удаления планеты-спутника от центральной планеты на своей орбите.

Перигей - точка минимального удаления планеты-спутника от центральной планеты на своей орбите.

Переход от минимальной точки Солнца от Земли заложен в природу.

Отношения афелий/перигелий не такие как «день/ночь», так как афелий и перигелий происходят не 21 июня и 21 декабря, а происходят в разное время:

- афелий – происходит примерно 3-7 июля,
- перигелий – происходит примерно 2-5 января.

Сравнение планет в размерах

Семля – зёрнышко

Солнце – яблоко

Юпитер – слива

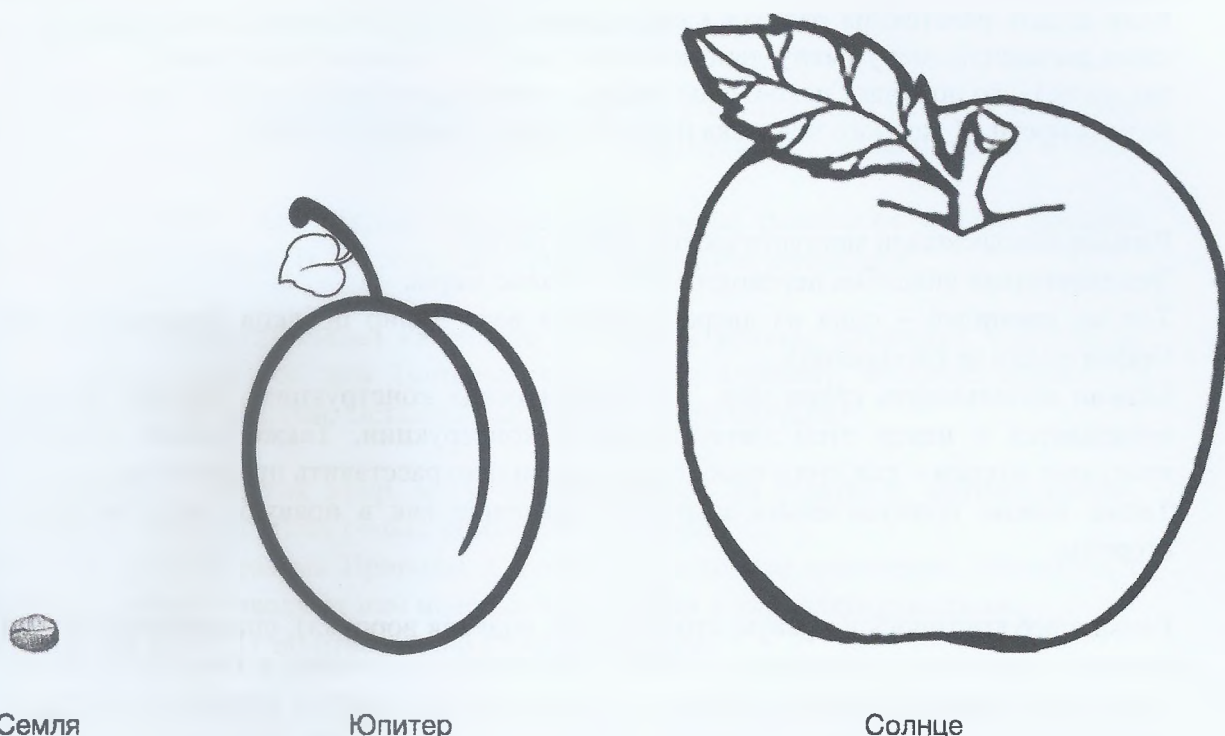


Рис. 36. Сравнение Семли и Солнца

Точка центра тяжести лежит внутри Солнца, за счёт этого даты афелия и перигелия «плавают» - происходят каждый год в разное время.

Отношение промежутков между афелием и перигелием будет:

- менее, расстояние уменьшается
- движение, расстояние растёт

Поэтому мы всегда можем найти точки, где мы находимся (имеется ввиду, какое на текущий момент отношение афелия к перигелию) и дышать по этим отношениям.

И, таким образом, получать энергию (орбитальную) как планеты, так и Солнца, и, соответственно, получается сила больше.

Чтобы усвоить все эти высокие энергии, специально были придуманы доки – совместное использование соотношений «день/ночь» и свои отношений кодов.

Когда используются орбиты, мы очень сильно себя усиливаем, используя отношения сколько прошло от афелия до перигелия или от перигелия до афелия.

Когда мы используем свои меры (а их много), мы рассматриваем основные 9 мер, которые формируют тонкие тела.

Круговые меры

Когда берём свой магический круг и по углам Багитов своих имён (или вообще Багитов 1-го кона) – определяем какая мера соответствует какому Багиту.

Для Прави – рост (диаметр магической окружности)

И получается целый спектр этих мер.

Есть саженная магическая окружность, касая саженная магическая окружность и так далее.

Если делать расстояния радиуса Семли (радиуса до оси по широте нахождения) на свою рычажную меру (мерудвигающегося рычага – сажень, касая сажень, плечо и так далее) – то получает некое наше число, которое определяет наши метеургические возможности. У каждого человека получится своё конкретное число.

Раньше использовали метеургические конструкции.

Эта энергетика способна переводить вас в тонкие миры.

Тот же пропилай – одна из дверей, которая вела в мир предков (вспомните, как Орфей ходил за Евридики).

Можно использовать своих мер в метеургических конструкциях, причём человек помещается в центр этой метеургической конструкции. Также можно задавать вращение вихрем – для этого необходимо правильно расставить предметы по кругу. Также можно принудительно закрутить вращение как в правую, так и в левую стороны.

Раньше всё крутилось в правую сторону (как водяная воронка), снашивалась правая рельса – быстрее, и так далее. А сейчас – нет этого, это говорит о том, что началась прецессия Семли. Причины прецессии – из-за расплодившихся конфессий, которые создали разные праздники, молитвы. И никто не знает, как правильно молиться, чтобы образовывались правильное солитоны, закручивающиеся в тор, который определяет вращение Семли. То сть причина – отсутствие единства на Семле. Конфессия должна быть одна, основанная на жреческих знаниях.

Отношения бывают, например:

- $2/3$ – могущество (нарастающее могущество?)
- $1/4$ – резонанс
- $1/5$ – не жизненность.

Соответственно, для всех этих отношений мы можем вычислить, какого числа на орбите Семли они происходят.

И в эти дни приготавливая пищу, изготавливая предметы – мы, фактически, творим чудеса, так как мы используем функцию.

Мы можем использовать:

- угол этих отношений,
- дыхание по этим отношениям,
- поток по этим отношениям (по времени вставание под этот поток).

и использовать 2-ой такой же поток под углом 90° , чтобы было вращение. А вращение уже навечно закрепляется в изготавливаемом предмете.

Потоки организуются достаточно просто, достаточно сделать угла, можно из бумаги (согнуть под углом) – 2 таких листа будут создавать вращение.

Таким образом:

- чудотворство,

- вещьба,
 - кулинария,
 - делать талисманы,
 - делать обереги,
- они именно в этих точках обладают чудесными качествами.

Мы используем не только саму орбиту, но ещё и сутки. В сутках есть час и минута, которые соответствуют этому отношению, в которые мы делаем вещи и тому подобное.

И, таким образом, все старые, древние дисциплины позволяли нашим предкам делать чудесные вещи. И это основано просто на знаниях календаря.

Есть также вспомогательный календарь, в котором указано движение планеты по своей орбите, где все дни (которые называются порами), которые связаны с чудесными проявлениями. Осталось выражение «Пора настала».

Наши мысли – они как эфир, могут воздействовать на стихии и, соответственно, управлять. Число 11 (Навь) – оно командует стихиями.
Число 11 – число разума Природы и, соответственно, все отношения, связанные с числом 11, углы позволяют нам использовать стихии и управлять стихиями.
Используем число 11 по отношению к своим стихиям.

Во время поры можем, например, приготовить пищу и передать с ней функцию этой поры.

Отношение	Багиты	Значение	Угол	Пояснение
14/21	Магощь/Ярило	0,6667	33,6901	Магощь/Ярило, могущество, 2/3
14/19	Магощь/Стрибог	0,7368	36,3844	Воля
24/19	Купала/Стрибог	1,2632	51,6325	Ведовство, ведание как ведать
24/21	Купала/Ярило	1,1429	48,8141	Творчество (противоречивое творчество), связано с творчеством или с необыкновенными вещами
21/14	Ярило/магощь	1.5	56,3099	3/2 или 1,5 или 0,5 - это противофаза, то есть в противофазе всё гасит, получается ноль
19/14	Стрибог/Магощь	1,3571	53,6156	Безволие. Например, можно на врагов послать "безволие", используя это отношение и это угол
19/24	Стрибог/Купала	0,7917	38,3675	Не-ведовство
11/21	Навь/Ярило (огонь)	0,5238	27,646	Это творчество в какой-то степени
11/14	Навь/Магощь (земля)	0,7857	38,1572	Связано с изобретательством
11/19	Навь/Стрибог (воздух)	0,5789	30,0686	Меровство, по мере определяем какую функцию и какую возможность она даёт
11/24	Навь/Купала (вода)	0,4583	24,6236	Ведовство

Таблица 25. Чары Навьих богов
Как определять даты

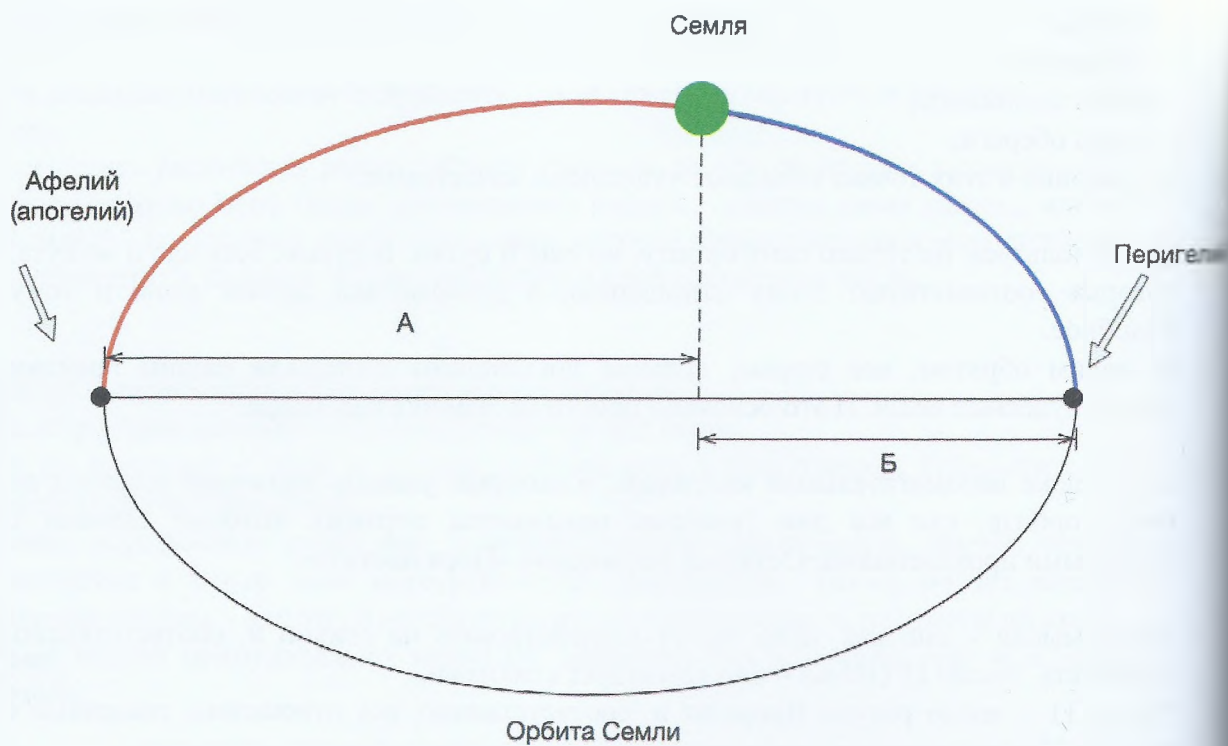


Рис. 37. Определение дат

Простая формула определения дат
от Афелия до Перигелия $365,25/2 \approx 182,6$ дня
нужна дата на чар $2/3$

$$(182,6-x)/x = 2/3$$

Семинар 4 от 30.11.2015

Движитация, быстрый набор силы, методика набирания силы

Движитация – подобна волшебству, в ней идёт работа с мышцами.

Мышцы – подобны лёгким, то есть

- когда мы вдыхаем – мы растягиваем лёгкие, соответственно, растяжение мышцы эквивалентно (или тождественно?) вдоху,
- когда мы выдыхаем – мы сжимаем лёгкие, соответственно, растяжение мышцы эквивалентно выдоху,
- когда мы не дышим – это тождественно расслаблению мышцы

Исходя из этих аналогий, мы можем всегда построить отношение по продолжительности

«напряжение – растяжение – расслабление», которые соответствуют

- или день/ночь
- или афелий/ перигелий (перигелий/афелий)
- или по отношению к Луне (у неё есть тоже перигей и апогей)

У мышц есть 3 положения

- при расслаблении – происходит принятие излучения
- при напряжении – мышца всегда излучает
- при растяжении – и излучает, и принимает одновременно

В момент, когда именно сменил напряжение на расслабление – в этот момент происходит излучение всего объёма всей меры мышцы (рычага). То есть излучения происходят при переходах.

Когда мы имитируем

- отношения планет
- отношения день/ночь
- отношения перигея/апогея

в эти моменты мы необычайно обретаем эту силу.

Есть ещё время напряжения мышцы. Через неё мы можем уподобляться скорости. Когда мы вдыхаем «ведёрко», мы можем уподобиться скорости V вращения Семли и скорости V движения Семли по своей орбите. То же самое и с мышцами:

Мы можем напрячь мышцу до максимального значения и достигнуть этого напряжения за такой период, когда при делении этого напряжения на это время, нам будет дана скорость, соответствующая кратному (чему?). Скорости приведены в «Пособии».

Наиболее сильно движитация работает в приобретении новых качеств и свойств, и она уже связана с изменением фокуса.

Фокус – это положение ладони таким образом, чтобы радиус этой кривизны совпадал с чьими-то мерами или с нашими рычажными мерами.

Когда мы делаем возгоны и воздействуем на свои цары, мы, фактически, увеличиваем свою частоту.

Основная информация у человека идёт через глаз, были ещё другие органы, они сейчас спят. Чтобы стимулировать связи этих спящих органов с мозгом, с одной

стороны нужна частота, она помогает пробить преграду («зарослость»), и частота может дать возможность прохождению тонкой информации.

Основные органы зрения находятся:

- 1) Четырёххолмие
- 2) Гипофиз, находится в черепной кости
- 3) Эпифиз, под основанием черепа, ближе к затылку, сейчас как горошина, а был большой.

Представляя их анатомически, как они располагаются в голове – мы можем пробить эту связь. В данном случае, воля → показывает на лоб → находится в лобной части, здесь находится центр воли, и здесь – центр нашего сознания.

И если мы мысленно соединяем наше сознание с эпифизом и гипофизом, то есть представляем как идут нейроны – тогда появляется видение, прежде всего параллельных миров (мы для этого проращиваем арку), а также – видение тонких миров.

Если мы правильно делаем возгон – это сразу ощущаем «краски становятся ярче», а потом возможно будет видеть тонкие миры, сначала в виде силуэтов, потом цветная гамма этих существ, которые нас окружают.

Когда к нам приходят предки, они нам передают информацию?

Самая сильная система получения возгона – использование нашей магической окружности и фокуса нашего тела, который мы можем получить с помощью прогибания позвоночника, то что мы называем коробочкой.

Выгиб позвоночника по нашей окружности способствует обретению частот, связанных с нашим ростом, которые питают наши тела.

В идеале сажень = $\text{рост}/2$. Чтобы точно знать, правильно ли мы выгнулись, есть специальный прибор – сферометр.




Рис. 38. Сферометр

Другой человек может, проведя этим прибором по позвоночнику – определить радиус, с которым мы прогнулись.

Радиус прогиба = рост / 2π

Получается, что в момент прогиба - наш рост взаимодействует со всеми шарами, то мы начинаем получать эту очень большую энергию.

Искривиться так, чтобы получить касую сажень, аршин и так далее – очень трудно.

И нам доступны божественные окружности = наша мера * число Багита.

Число можно брать – Багита текущего месяца или Багита нашего имени.

И получается делать возгон – используя последовательно наши меры, умноженные на числа Багитов.

Когда мы прогибаемся – мы напрягаемся, а потом мы расслабляем мышцы, при этом растянутые мышцы получают на передней части тела. И нам надо расслабиться и зафиксировать эту позу (подложить подушечки), не изменяя конфигурацию позвоночника. Потом лечь полностью расслабиться, и потом снова прогнуться и зафиксироваться, по времени всегда соответствующем:

- или день/ночь
- или по отношению перигелий/афелий
- или по своим кодам
- или по своим порам (близким к мерам Семли)

На базе движитации есть ещё дисциплина татьба, она использует одновременно:

- и движитацию
 - и волошбу
 - и ворожбу
- то есть это синтез

Воздействие ладонью

Ладонь одновременной должна быть и напряжённой, и расслабленной, то есть она должна быть вытянутой. Мы делаем расположение тыльной стороной на планету, а под фокус попадаем человек, на которого мы хотим воздействовать (лечить). Причём, берём фокус его мер. То же касается и фокуса позвоночника, мы можем направить наш прогиб таким образом, чтобы шло поступление энергии от планеты.

Движитация использовалась в основном в ворожбе (боевой яге), чтобы лишать силы противника.

Сочетаний дыхания и движитации даёт больше эффекта по наботу силы.

Наряду с движитационным возгоном можно применить ещё и колодавский возгон. Он заключается в том, что мы делаем это упражнение «фокус позвоночника» - по вежам, и постепенно количество вех увеличиваем – 1,3,5,7... вех. И по мере нарастания – увеличивается количество вех (все зависимости от текущего Багита)

Вопросы и ответы

Про омоложение

Если мы обеспечим поступление в кровь человека – желудочного сока и желчи, то никакого старения вообще не будет происходить. Если вы найдёте условия поступления в кровь желудочного сока и желчи – вы найдёте решения как можно омолодиться.

Дело в том, что кислота и желчь способны растворять белки.

Про раскрутку гироскопа

Если мы всё время делаем одно и то же действие в одно и то же время – мы раскручиваем гироскоп и он добавляет нам сил. А если сбиваем – гироскоп тормозиться. Раскрутка – это потенциал, и чем выше раскрученность – тем больше потенциал, который невозможно изменить. А если невозможно изменить – какое может быть старение в этом случае?

В какой последовательности дышать чар, день/ночь, док?

Сначала продышать – по коду и по день/ночь. Достаточно обозначить эти дыхания, а потом дышать по доку. Организм разберётся, но должен понимать, что к чему относится. По последовательности – лучше начинать с кода. Интервал между дыханиями – не принципиально.

Как отделить цикл от цикла?

Когда мы заикливаем ранг – у нас продолжительность суток меняется

Для того, чтобы отделить цикл от цикла, можно сделать голодовку (например, 3 дня в шестдницу) и делать это в течении 3-4-5 месяцев. Организм сам поймёт, а потом можно переходить снова на 2 дня голодовки в шестдницу.

Какая разница, если взять $2/3$ и 1) отложить его в сутках от зенита и в найденной точке выполнять действие и 2) взять тангенс от чара и по полученному углу выполнить действие в найденных вехах?

Сам чар – он обычно связан с расстояниями (рычаг, волны), а тангенс, синус, косинус – получаются колебания (это другой процесс). Процесс превосходит всегда просто меру, так как он активен, а сам чар пассивен. Процесс – как сила природы.

Правильно ли понял, что интереснее в цикле откладывать углы по отношению и в этих вехах делать мероприятия? И что организм из угла по тангенсу поймёт какое отношение заложено в этот самый тангенс, угол по которому используем?

Семинар 1 от 8.12.2015

ДЗ (домашнее задание)

Найти формулу бессмертия.

Следуя этой формуле можно существенно омолодиться – с 70 лет до возраста 20-30 лет за 3-4 года.

Знания календаря позволяют:

- управлять события, людьми
- делать чудесные вещи
- использовать чаровные дни
- менять настоящее (неправильные поступки, смерть)

В основе фильма «День сурка» - реальные события. Когда президент Кеннеди выступал перед обществом (против закулисы) – то многим стёрли память и они не помнят этого выступления.

По поводу изменения прошлого – можно сделать углы на точку рождения, на точку смерти (на точку зачатия, на точку уязвимости).

Календарь

Праздники были – 2-одные, 3-одные,.... 9-ти одные.

Периоды:

- менее 22.06 – 21.12

- движение 22.12 – 21.06

это определяло все процессы в природе

- средение – осеннее равноденствие – 21 сентября

- воздвижение – весеннее равноденствие – 21 марта

- рождество – 21 декабря

- преображение (Новолетие) - 21 июня

- покров – 1 число каждого 30 дневного месяца от Новолетия

Углы – Лельница, Трояница, ..., Купальница. Их всего **24**.
Числа Господ до Покрова, когда он (Покров) вступал в силу.

Олохи

В месяце **18** дней – покровительство основного Багита в месяце и **12** дней – покровительство второстепенного Багита в месяце (и другого круга). Багит из другого круга (который относился к недоминантному кругу) – называется олохом (**12** дней). Так в данном случае Багит из второстепенного круга называется олохом, а период из **12** дней в месяце называется периодом олоха. Есть предположение, что Аллах – это то слово, так как он как бы «служительно». Приставка «ол» или «ал» говорит о функции «служитель».

Обычно называют олохами всех Багитов, вежи которых приходятся на этот месяц. Правильнее называть только того, который покровительствует **12** дням – он самый главный олох.

Праздник – это только Радуница (**25** число каждого дневного месяца).

Покров – Праздненство

До Покрова – Предпраздненство

После Покрова – Послепраздненство

Например, по Господу Дыю

- **4** дня до Покрова – Предпраздненство Дыевской Лельницы

- **4** дня после Покрова – Послепраздненство Дыевской Лельницы

и так для всех **24**-х Багитов (в году **12** Покровов) и для всех **9**-ти Господ.

Цели Господ:

25 – Ра – Восцерквление, стимулировали главную цель Ра – Безсмертие.

40 – Дый – Совершенство

109 день – Нут, полное ничто, абсолютное ничто

Вы теперь представляете, что можно сделать с кем-то и чем-то, используя этот угол или мероприятия, которые отстают от какого-то дня на **109** дней до и после.

Число **109** очень близко к числу **108**, то есть единение и смерть всегда рядом.

Радуница – это праздник. Есть предпраздничные и послепраздничные дни.

День Благоденствия – это когда день в месяце совпадает с номером месяца и с числом Багита.

Вежа, отложенная от Дня Благоденствия (данного Багита) – называется Благовещением. То есть у каждого Багита – количество его Благовещений в году равно его числу.

Если отложить от дня Благоденствия вежу другого Багита, то получим дни отношения.

Например, от дня Благоденствия Семаргла (**09.09**) отложить вежу Перуна, то получим отношения **9** к **13**.

Каждый этот день – это будет чар **9** к **13** и эти чаровные дни – это даты (это не праздники и не празднества). Это будут даты этого чара. Использовать свойства этого чара мы можем на практике, зная что эти дни относятся к чару.

Дни, касающихся Навьих Багитов (Багитов стихий) – они самые мощные, так как природные силы существуют вне зависимости от нас.

Отношения Навьих Багитов называются Навросами. Они дают – ведовство, ведание, творчество, изобретательство.

Если взять день Благоденствия Багита стихии (например, Стрибог - **19**), и отложить Магошь – то есть **14** веж по Магощи от дня Благоденствия Стрибога отложим. Так вот эти полученные **14** веж – это будут чары Стрибога к Магощи. Их будет **14** чаров в году (по числу Магощи). Это и есть даты и эти все **14** дней называются Навросами.

Нам нужно вычислить все чары всех Багитов от дней Благоденствия – по каждому из Багитов. И получить даты всех чаров в году.

Богодольница – отложение веж Багита от Новолетия (то есть от Правы). Правь =1 и обладает тем свойством, что она не изменяет свойства Багита. Так как $19/1 = 19$ (ничего не изменяется). В названии «Богодольница» меняется слово «Бог» на имя Багита. Например, Лель-дольница.

Если мы от Радуницы будем откладывать вежи Багита (вариантов веж - 24) – Радуница Правы, Радуница Лели и так далее. Число веж = число Багита.

В этом случае получаем вежи, которые называются рамайданами – это праздники.

«Майдан» в переводе – это площадь, то есть это занятие Господом Ра всей временной площади пространства.

Радуниц – 24 и надо тоже все сосчитать.

Пример:

Если взять Семаргла (9) и 9 веж рассчитываем от 25 числа месяца – получаем рамайдан.

А теперь мы откладываем другого Багита, например, Тания = 12. То есть от 25 числа месяца – откладываем 12 раз вежу Тани и получаем чаровный рамайдан. То есть чары – для Господа, так как они отложены от числа 25.

Богоявление – связано с управляющими числами. У каждого Багита есть управляющее число. Если мы используем его при делении 30 дней месяца на это число – то получаем день, когда это число будет действовать.

Это работает только в том случае, если у нас самих закручен месяц. Поэтому у каждого Багита «есть свой день».

Правь – управляющее число 1,618, соответственно, $30/1,618 \approx 18,5$ дней ≈ 19 дней.

Этот день совпадает с числом 19, когда день Богоявления этого Багита. И это день – самое сильное проявление.

Так и всех Багитов, разделив месяц (30 дней) на их управляющее число – получаем дни, причём только первые Багиты имеют разные числа, а в конце группа имеет 3 и несколько –

Поэтому важно знать время управления.

Если от Богоявления будем брать вежи разных Багитов – получаем чаровные отношения. Эти дни называются днями предопределения.

Если досчитать до конца, то получим ещё и арку, которая определяет функцию этого числа в нас самих

Празднества

От каждого Покрова откладываем Верши

Этих знаний по Календарю достаточно, чтобы мочь менять и будущее, и настоящее.

Ответы на вопросы

Формула Любви

- соблюдение мужских и женских дней
- правильное общение (позы), чтобы не красть друг у друга половую энергию.
- при этом чувства друг к другу будут разгораться
- любовь – это синхронизация

- формула – нарастание этих качеств

Все ведающие – уходят от людей, не могут жить в обществе.

Как воздействовать на другого человека фокусом ладони, что этот человек – согласился?

Рисуем на бумаге круг, радиус которого равен мере (какой-то) того человека. Прикладываем ладонь по кривизне этой окружности. В этом случае радиус окружности будет фокусом ладони. Воздействовать на собеседника – это не правильно. Правильнее – привести человека вопросами, правильно заданными, чтобы он сам пришёл к «правильным» выводам. То есть убедить человека аргументировано.

Мы должны соблюдать правило – не применять знания против людей.

Классические определения концептуальных понятий

Любовь – это синхронизация между людьми (без неё - отторжение), сонастройка и поднастройка друг на друга.

Ад – страх, иллюзии, заблуждения, разрыв связей с Багитами, это некая изолированность и некая уязвимость.

Счастье – это свобода, свобода от иллюзий, от зависимостей, от неприятностей и так далее.

Что такое формула?

Формула – это последовательность действий, которые приводят к результату нам необходимому, то есть к свободе, к любви, к отсутствию ада.

ДЗ

Найти формулу счастья

Найти формулу жить без страха

Найти формулу для возвращения умершего человека

Рецепт «лимон с цедрой + 1 столовая ложка меда с горкой + 1-2 столовых ложки масла холодного отжима» вытащил много людей из рака.

Применение циркония

- посуда в быту (рюмки, стаканы)

- украшения (кольца, браслеты, цепочки)

Использование колокольчика или рынд для защиты своего организма

В ДревлеПравославии используются трещотки. Их, например, можно сделать на заказ. С ними обходили вокруг дома, деревни и создавали божественные события вокруг жизни человека. Трещётка имеет язычки – их количество равно числу Багита.

То есть было 25 разных трещёток. 24 Багита + Ра

Крутить трещётку – 1 туку = определённое количество щелчков (например, 5 или 6). С её помощью выстраивается божественная судьба у человека и, тем самым, защита.

В колокольчике – если нет мер, это не очень хорошо. Хорошо, когда меры есть.

Семинар 2 от 28.12.2015

Календарь и колодаводство

В колодаводстве заложены те знания о днях, часах, периодах, когда можно делать то или иное действие.

Когда день растёт от 22.12 до 21.03 – лучше всего получаются именно «дневные» возможности. Это – зрение, обоняние, слух (слух так же работает и ночью).

От весеннего равноденствия 21.03 до Преображения – здесь новых возможностей дневных не появится. В это время мы только совершенствуем дневные возможности и способности.

С 22.09 до Рождества 21.12 – совершенствование сумеречных/ночных возможностей. Эти возможности определялись мерами (которые нашли ранее).

Зрение, слух, обоняние, вкус – на голове. Вкус, тактильные ощущения – по всему телу

У парных органов есть меры – каз (расстояние между зрачками) и диаметр глазного яблока. Их достаточно, чтобы работать с другими формами видения.

Когда мы используем создание двойника (это было в курсе ШЖ):

- смотреться в зеркало,
- оборачиваться,
- перегонять двойника поклонами под определённый угол

Обязательно – при использовании двойника использовать коды (отношение смежным мер друг к другу)

2-й двойник – отношение касой сажени к сажени, это будет <1 , расположить под углом Желя (51,43°)

3-й двойник - ...

и так далее

У каждого двойника есть свои органы чувств и нам надо их обозначить. Например, для глаз – каз и размер (диаметр) глазного яблока. Но они (размеры тонкого тела) будут отличаться от размеров нашего физического тела в код (по коду).

Если обозначать каз в сутках или в году – угловое значение находится из пропорции

$360^\circ/24 \text{ часа} = \text{рост в см (например, 180)}$

$X \text{ часов} = \text{каз (например, 6)}$

$X=12$ – получаемая продолжительность каза.

Этот отрезок (продолжительность) использовать для того, чтобы

- гласить
- произносить требу, которая вызывает у нас образование этого каза
- обозначить только начальную и конечную точку (если отрезок длительный), то есть 2 раза произнести эту требу в этом временном промежутке, соответствующем казу.

Так же и глазное яблоко.

Мы его приводим к нашим угловым мерам и часам в сутках или в месяце. Или в году – если понадобится длительное проращивание качества в наше тонкое тело.

У тонкого тела должен быть слух (тонкий). Развитие этого тонкого слуха создаёт возможность на наших струнах улитки (уха) слышать обертона, таким образом расширяется диапазон слуха.

Когда строим своё тонкое тело, чтобы оно было пропорциональным – надо использовать свой пальцевый шаг.



Рис. 39. Пальцевый шаг

Между всеми нашими царями пальцевый шаг сохраняется. Пальцевый шаг – это расстояние от большого пальца до среднего пальца.

Пупок – грудная ямка (пазуха, «за пазуха») – ярёмная ямка – 3-ий глаз

Ниже пупка – пара промежности, анус и на затылке при соединении позвоночника с черепом

Пальцевый шаг * код = получаем отношение физического тела к тонкому телу, которое будем строить.

Слух

- дальностьслышание
- яснослышание
- слышание в тонком мире

мы используем код, но теперь мы берём меру для ушей – расстояние между ушами, это ширина головы, и это тоже укладывается в пальцевый шаг. В данном случае – надо из этого пальцевого шага вычесть 2 вершка указательного пальца, тогда получим точное расстояние между барабанными перепонками. Вот это расстояние между барабанными перепонками в ДревлеПравославии называется БАШем. БАШ можно использовать так – умножаем БАШ на ваш код и получаем размер БАШа для следующего тонкого тела.

Нос – есть 2 ноздри, расстояние между ноздрями (между серединами ноздрей) приводим к магической окружности и получаем продолжительность. Эта мера называлась – эмбол. Это и обоняние, и нюх. Когда надо использовать этот орган в тонком теле – читаем требы.

Особенность

На нашей магической окружности мы можем отложить 24 часа и вычислить точно своё время, в соответствии с нашим настоящим именем.

Помним, что физическое тело – отвечало за жизненность

Следующее – за органы чувств

Третье – за эмоции

Четвёртое – за мысли

Используем своё настоящее имя и одновременно используем вот это второе тело, которое строим, и которое отвечает за чувства. И мы всегда используем 2 точки на магическом круге. То есть вам нужно привести месяц рождения к этой магической окружности = час и используем имя отца.

Используя эти все наши основные меры, мы можем наделить наши тонкие тела нашими возможностями.

Когда мы знаем, когда лучше делать

- сумеречные/ночные

- дневные

эти точки позволяют нам не делать всё хаотично, то есть позволяют обрести наиболее оптимально.

Те, кто видят (ясно) и слышат – они находятся в глубокой медитации.

Это у них «сидхи», которые не запрограммированы. А мы можем программировать эти возможности.

Когда наступает покровительство того или иного Багита в месяце, мы этот месяц закручиваем Вершами – 30 дней / Пи.

И у всех, фактически, месяцев, то есть у всех Багитов, получается последовательность этих Вершей.

Первая Верша в месяце – это праздник Богин (он длится недолго).

Первая Верша – отмечать её обязательно (это первая, не считая Покрова, то есть зенита), она закручивает весь месяц. Следующие Верши – менее значимые.

Есть ещё Подвеликие Верши – они не закручивают, они колеблют, они приводят в движение эти закрутки 30 дней / число Е. 2 Верши в месяце – мы ими «будоражим» месяц.

Кроме этого мы будем делать вежи (этого Багита) – они также закручивают месяц.

Будем учитывать точки уязвимости и точки силы, то есть сами вежи, а расстояния между вежами – точки уязвимости.

Также будем определять такие вещи, как

Богопредопределение, которое связано с j - это условие резонанса, и это условие масленицы, и это 7,5 дней (30/4) всегда начинается это Богопредопределение.

То есть Предопределение – функция этого Багита.

Кроме этого, надо отмечать Благовещения в значении Яви корень (2) / 2 \approx 0,7...

У разных Багитов – разные значения. Эти все точки должны быть обозначены для того, чтобы это всё крутилось и отмечалось.

Закрученность месяца приводит к интересным результатам – это, прежде всего, парные органы (печень, селезёнка, сердце). Например, у нас есть парные меридианы – это остатки когда-то существовавших парных органов.

Когда появляется новый цикл – появляются и новые возможности генетического аппарата. Обязательно перед закруткой месяца надо закручивать 6-дницу.

Видение бывает разных видов

- тонких миров
- ночных миров
- дневных миров

поэтому наиболее интересна работа со зрением – в определённое время в месяце, сутках, году. Подразумевается, что все эти временные периоды закручены, как описано выше.

Период – точка молчания определённое время, а потом гласить (то есть воздействовать).

Гласить – это значит, когда Багит вступает в покровительство, у него есть период 1/ число Багита – в этот период он выключается (обратная функция). В это время нельзя ничего делать, а нужно именно молчать. Если мы в эту точку занимаемся не очень хорошими делами, то никакие Багиты к нам не придут.

В точках управления (управляющие числа изучали) делаются глашение или славение Багита. Багиты не откликаются на просьбы, они именно в само Благоденствие просто проявляют свою функцию, а до этого собирают энергию слав и од.

Год приравниваем к месяцу, и сутки в месяце делятся ≈ 2 часа. Молчание нужно делать ≈ 1 час 58 минут.

И как только наступает Покров, мы знаем его обратное число и вычисляем час, когда должны молчать, чтобы потом можно это управление Багитом взять на себя через требу по отношению к себе (свои преобразования).

У нас есть гармоничные числа всех 24-х Багитов.

Получаем гармоничные числа этих гармоничных чисел, а они нужны для того, чтобы управлять гармоничными числами, и это процесс бесконечен.

Богоявления 30 дней / 1,618 (управляющее число Прави) $\approx 18,5$ дней.

Есть ещё второе Богоявлений (оно связано с 1,618), которое рассчитывается как 30 дней / управляющее число Багита.

Всякая мера связанная с нашими возможностями – лучше всего реализуется как арка. И, выстраивая вежды в соответствии со своими числами имени, мы получаем возможности, которые заложены в этой мере, и тут важнее арка.

Дый и Ра – это Крещение Господне, оно изменяет прошлое

Как обрести те функции Багитов, которые заложены в приветствиях.

Дневные возможности/способности – проявляются у нас в зимний период, химень, отсюда «химия» - глубинное преобразование вещества.

Ночные возможности/способности – проявляются в летний период с 21.06 до 21.09.

У всех Багитов первого кона (кроме 9-ти) – вежи все точные, то есть без остатка (без арок) делятся образуют арки:

Жель – 3е

Навь – 8е

Пирун – 9е

Магощ – 10е

Хорс – 3е

Стрибог – 18е

Ярило – 3е

Велес – 8е

Род – 15е

Но у некоторых арки = 3е, а функции-то разные, поэтому надо делать арку из самой вежи, то есть сама вежа будет являться аркой.

Исходя из этого принципа, мы переносим все годовые вежи на месячный цикл, на 6-дницу и на сутки.

Во-первых, создаются рычаги, а во-вторых, именно сама вежда (именно она работает как арка) и будет определять все функции, заложенные у данного Багита.

Также, кроме функций самих Багитов, есть ещё и чары. А чаров разных в году очень много.

Самый простой способ получения чаров – это отношение чисел.

Например, $2/3 = 0,666$ и взять от него тангенс – получаем тангенциальный чар (угол, соответствующий этому чару)

Есть ещё универсальный способ получения точек, когда наступает чар в году, и в месяце, и в сутках.

Когда мы берём саму вежу – мы берём и функцию этого Багита. А если берём отношение чисел Багитов и находим эту точку на годовом круге – мы находим чар.

Он (чар) длится всего 1 сутки (для года), для месяца – 1 час 58 минут, для суток ≈ 4 минуты (чуть меньше).

Принцип такой:

Берём отношение, например, $2/3$ и делим год на отрезки так, чтобы получилось $2/3$. То есть $X \text{ дней} / 365,25 - X = 2/3$.

Можем рассматривать обозначение чара a/b (a и b – числа Багитов).

$$X = (a \cdot 365,25) / (a + b)$$

X дней будет делать год 365,25 дней в отношении чара.

Получаются все 576 чаровных дней ($24 \cdot 24$). В эти можно сделать вежи, обрести какие-то возможности, соответствующие этому чару.

Причём, будут получаться совпадения некоторых дней. В эти дни надо учитывать часы и минуты, когда происходят эти чары.

Чаровные дни считаем от зенита Новолетия.

Например, чары $5/2$ и $10/4$ вроде равны, а чары – разные.

Взятие чудесного числа от чудесного числа.

Для Прави

$$X - 1/X = 1 \text{ (число Прави)} \quad X = 1,618, \quad 1/X = 0,618$$

Если от 1,618 взять чудесное число – это будет управляющее число вот этого управляющего числа для «1» (числа Прави).

$$X - 1/X = 1,618$$

$$X = 2,095, \quad 1/X = 0,4772 - \text{это и есть управляющие числа для чудесного числа } 1,618$$

Если перевести на часы и на сутки – то это получается

- вторые сутки и $0,095 \cdot 24 \approx 2$ часа 16 минут 48 секунд. То есть на вторые сутки через 2 часа 16 минут 48 секунд от начала будем делать глашение.

У числа 2,095 есть тоже управляющее число, по уравнению $X - 1/X = 2,095$

$$X = 2,4957, \quad 1/X = 0,4007$$

Решение квадратичного уравнения будет давать корни, которые будут совпадать с X и $1/X$ – это одно из свойств чудесных чисел.

Далее ищем управляющее число у него

$$X - 1/X = 2,4957$$

$$X = 2,8469 \text{ и } 1/X = 0,3512$$

И так далее до бесконечности

Получается, что в первый день Покрова – лучше пребывать в медитации. То есть каждое 1-е число месяца по ДревлеПравославному календарю лучше всего ничего не делать.

И когда применяем эту систему в своей жизни, мы влияем на себя (на наши возможности) и на окружающий мир (создании гармонии).

Можно использовать по отношению к каким-то конкретным числам, например, к координатам Йелоустоуна или другим вулканам (координаты точек, где произошли прорывы).

До Апокалипсиса месяца приравнивались к названиям планет, а после того как исчезли планеты – между Марсом и Юпитером, и между Сатурном и Ураном – месяца называли по-другому. Часть названий осталась – Марс – март.

В астрологии – названия сохранились. Только Венера – но это Афродиты (она сейчас захвачена).

По ряду Яви 1,1,2,3,5,8,13,21,... все планеты укладываются, с учётом исчезнувших планет.

Они укладываются в ряд Яви по своим параметрам (размер, вес, орбита, скорости,...)

Все планеты – мужского рода, кроме Семли – так как она рождала цивилизации.

Ответы на вопросы

Темы диссертаций

- волшебные танцы (формула)
- отношения перигея и афелия
- чудесные числа (управляющие)

это всё загнать в дыхание, это увеличивает свои возможности, гармонично синхронизовать свой организм.

Глубже 9-го уровня – опасно уходить, так как большие энергии, и к которым можно быть не готовым.

- движитация
- магия (день/ночь, афелий/перигелий солнце-земля или других планет, их свойства).

То есть темы могут быть любыми.

Число Пи – 3,16 или 3,14?

Как вычисляется число Пи. Берём длину окружности (определяется как периметр многоугольника). Диаметр стремится к высоте маленьких треугольников, по которым вычисляем длину окружности

Так как вычисляют компьютеры, в которых заложена фундаментальная ошибка, из-за чего происходит ошибка в вычислениях и получается не 3,16 – правильное, а 3,14

Юпитер назван Юпитером, потому что он больше Семли в 3,16 раз

Много чего не правильно – та же гравитационная постоянная – она прыгает и она не постоянная.

При выполнении мероприятий – как учитывать зенит, который меняется?

В зенита происходит изменение процессов от увеличения к уменьшению высоты Солнца.

Число Е – что в нём важного?

Есть формула, которая определяет, что синус и косинус есть функция числа Е

То есть число Е – это функция колебательных процессов. Поэтому и называли «Подвеликие Верши».

В ДревлеПравославии – для каждого кона даны процессуальные цели.

Про таблицу, где 30 дней делим на управляющее число

Тут есть ещё арка, которую надо рассчитать, так как арка определяет функцию этого числа в нас самих – если мы будем жить по древлеправославной системе. А по этой системе надо всё учесть – и в году, и в месяце, и в 6-днице, и в сутках.

Голодания по 6-днице – когда начало голода?

Считать лучше, как Поль Брегг – отсчитывать от последнего приёма пищи.

От этого момента последнего приёма пищи мы можем посчитать точно время приёма пищи, чтобы у нас был чар $2/3$ «могущества».

То есть питаемся 4 суток, 1 сутки пьём жидкости, 1 сутки голодаем.

Можно ли жить возле Священных Роц?

Если закрутить постройку (1-2%), то жить в такой постройке опасно, так как идёт потом энергии от Семли.

А те потоки, которые организует сама Роца – она их притягивает в центр и распространяет.

Купол – у него острие, и по куполу идёт стекание, а в день Благоденствия купол переворачивается и идёт излучение на участников. Так и у Роци – собирает энергию и распространяет в день Благоденствия, а это не постоянно и не опасно.

Вопрос про дыхание йогов $1/4/2$ (вдох/выдох/задержка)

Есть древлеправославное дыхание $2/3$ вдох/выдох

Было на передаче у Малахова «если хотите выжить – дышите $2/3$, и она избавилась от всех болячек».

30-ти дневные месяцы закручиваем от 21 июня.

Дыхание $2/3$ лучше дышать как $14/21$.

Семинар 3 от 8.01.2016

Движитация связана, в основном, с ходьбой. Используются свои меры:

- касая сажень
- аршин
- плечо
- локти (оба)
- ладонь

Для того, чтобы ходить по мере – делают и используют вериги.

Вериги делают ограничение на движение по размеру меры. На щиколотку одеваются два кольца (можно из жести), которые связаны верёвкой. Верига = шаг = мера, мера считается от носка до носка или от пятки до пятки. Используя вериги, нужно походить так несколько дней, чтобы тело заполнило этот шаг.

Если ходить по своим мерам, у человека появляются возможности, которые связаны с теми функциями, которые заложены в нас (в наших тонких телах):

Касая сажень – чувства, расширяется диапазон чувствительности. В результате расширяются диапазоны чувств, могут сниться вещие сны (можно находить вещи спрятанные или зарытые). Может возрастать интуиция.

Аршин – эмоциональная сфера (3-е тело, Таня), появляется возможность испытывать радения в полной мере. Нужно использовать вериги. Также можно использовать код (касая сажень / аршин), для использования коды нужны колышки – походить так, пока тело не привыкнет к шагу «касая сажень / аршин». Ходить 2 шага касая сажень и 2 шага аршин, лучше всего ходить по кругу, что насыщает нас энергией.

Плечо – подъём творческих мыслей.

Локоть – родовая память, воспоминание прошлых жизней, женщинам надо использовать меньшую кость, мужчинам – большую.

Ладонь – получается почти семенение.

При этом можно использовать углы наших мер, которые определены через магическую окружность.

То есть определяем вещи (угол мер), и если использовать при ходьбе ещё и угол – отвозим руку назад и вперёд (это 2 угла) или 2 угол (1/2 вперёд и S назад, в сумме дают угол).

При хождении по мере и использовании угла меры во время хождения – возникает фрактальность, она позволяет осваивать всё намного быстрее.

Если при этом ещё и дышать по коду по нашим мерам. Например, аршин вдыхаем, локоть выдыхаем (по времени, по объёму не сделать). Ладонь – задержка.

В дыхании удобнее использовать 3 меры – чтобы замкнулся круг.

Вережовые отношения (3) – тоже 3 меры.

Эмоциональность ответственна за преобразование. При использовании аршина – у нас эта эмоциональность и она в полной мере проявляется. Аршин используем и в дыхании, и в движении.

Жреческий шаг – это движитация по циклу 3 к 1, также могут быть и другие комбинации.

1 к 3 – это условие удвоения.

ДЗ

Почему «1 к 3» - это удвоение?

Движитация связана ещё с сотрясением, когда человек подпрыгивает. Если подпрыгивать на свои меры – то это уже трития (трение).

При подпрыгивании мы совершаем трение, это могут быть

- вершки,
- дюймы,
- пальцы (разные, какой палец – зависит от оболочки тонкого тела)
- свои меры (локоть, плечо)

Раньше воров называли «скокеры», от слова «скакать». Так как человек, который может скакать – он может набирать те или иные свойства.

Но меры могут быть и не свои, а касающиеся возможностей. Надо учитывать, что есть чары, которые по отношению к конкретному человеку могут давать не очень хорошие способности.

Всегда надо знать

- что мы хотим получить
- на какие периоды года они выпадают

Когда идёт период Движения (увеличение продолжительности дня) – это связано с ростом возможностей.

С 22.12 по 21.03 – химические преобразования в организме, то есть совершенно новые возможности.

С 21.03 по 21.06 – преображение, структурное преображение, не затрагивающая ДНК.

Пища

Ягоды созревают май-июнь – их соки хранят увеличение.

А большинство созревает летом и осенью, когда день идёт на уменьшение. И если мы используем соотношение ягод разных (в движениях), использовать как чары их соотношения – мы обретаем свойства, особенно если используем в дни, когда это чар возник.

Тем самым, мы обретаем химические свойства этого чара на уровне всего организма.

Это сложно, так как мы едим много, а если есть мало и часто, тогда соотношение воздействует на весь организм.

По чару можно пить соки, например, ежевики и малины.

Гаястека – мы повторяем какие-то пожелания, что мы хотим приобрести, на пищу. Была целая книга заговоров.

Например, зрение связано с казом, а каз уменьшает от одного тела к другому телу. И мы эти коды закладываем в пищу, тем самым усиливая зрение.

Мы существуем не только в 3-ем измерении. Наш след существует в течении всего года. Наш год -21 июня день уменьшается, а ночь увеличивается, с 22 декабря – день увеличивается, а ночь уменьшается.

Когда происходит переключение 22 декабря и 21 июня, получается, что

- 21 июня – точка наибольшего отстояния от Солнца
- 21 декабря – точка наименьшего отстояния от Солнца

Получается, что год разбит на 2 течения времени. Если это учитывать, например, при питании, то мы можем управлять временем. Например, используя ягоды из периода возрастания дня в период, когда день уменьшается, то мы можем изменить у себя время (направление времени).

Мы можем передвигаться по своему кругу.

Про Π

3,14... - это для идеального пространства, где все точки одинаковы

Но пространство искривлено (в каждой местности своё искривление).

Потенциал – это любое вращение, можно закрутить что угодно. У нас в природе и в жизни рассматривается только электрическое поле, которое даёт электромагнитные волны и электрический ток.

Левитация – нужно попеременно дышать то низом живота, то верхушкой лёгких, создаётся дипольность. Также нужно делать дыхание по мерам.

Силу в волшебстве человек получает, если использует отношение день/ночь. А чтобы получить обратное течение времени, то есть поворот времени вспять – есть восход солнца, время восхода меняется каждый день. Есть момент, когда солнце зашло (село за горизонт). И мы, зная отношения в этот день – сколько времени солнце росло и сколько времени солнце уменьшалось.

Нужно продышать эти соотношения – тем самым набираемся энергии этого часа этого места.

А потом начинаем дышать в обратную сторону.

Например,

Восход в 8-00, заход в 22-00. Дышим в 16-00. От 8 до 16 прошло 8 часов, а с 16 до 22 – пройдёт 6 часов. Сначала дышим «8 к 6», а потом наоборот, дышим «6 к 8». И в этот момент вы получаете возможность путешествия именно по своему кольцу.

Земля проходит свой (диаметр?) за 7 минут, 7 секунд и 7 десятых.

Чтобы путешествовать по своему кругу, надо владеть фрактальностью. Фрактальность возникает за счёт различных видов потенциалов, которые мы получаем при делении нашего года на число Π .

- сначала получает верши
 - разделив ещё на Π , получаем верши 2-го порядка
 - далее вершу 3-го порядка
 - и так далее до тех пор, когда верша близка в 7 минутам и 7 секундам
- то есть это квант перехода – весь мир как бы непрерывный, и в то же самое время он квант.

Далее делим на Π и получаем 5 минут 37 секунд, это близко к 7м7с. Этот квант отличается от себя.

Сейчас мы оказались в новом мире. Поворот времени вспять демонстрируется в фильмах. Тут важно делать обратный отсчёт для кванта (7м7с или 5м37с).

Важно – надо вычислять Π (не 3,14, а не идеальный), то есть то, какое Π действует в пространстве.

Уже по этому «правильному Пи» можно вычислить кванты перехода, который позволяют:

- возвращать время вспять
- перескакивать на нашем кольце с одной точки на другую

Вопросы и ответы

Числа обладают функциями.

По Священным Рощам – сетка 6-тиугольника с шагом 1м52см (радиус Семли / 4, резонанс), а можно и $*4 = 6м08см$

Чем меньше мера, тем больше тепла и энергетики будет сохраняться для корней (сейчас корни $\approx 6м$ редкость). Например, за полярным кругом растут тропические и субтропические растения, потому что там создана такая “подушка”, которая даёт силу растениям. А если использовать 6м08см – это действует слабее, так как нет взаимодействия с корнями (у саженцев нет корней длиной 6м).

Что значит «гласить»?

Гласить – это значит говорить в себя, то есть говорим на вдохе, обычно мы говорим на выдохе. Глаголить – когда говорим из себя (когда на внешний мир), гласить – когда говорим в себя, если говорим то, что касается нас.

На 109 день относительно точки (день рождения, Новолетие, Рождество,) – не стоит ничего делать, как за 109 дней, так и на 109 день после. Это день абсолютного ничто, откуда всё приходит и куда всё уходит.

Чистка сначала соевым раствором, потом касторкой.

Соевые растворы хорошо вытягивают соли. Касторка нужна, чтобы открылись сфинктеры и протоки желчного пузыря и поджелудочной железы.

Семинар 4 от 15.01.2016

Как вывести человека на чистую воду?

Вообще, видеть каждый момент жизни любого человека можно через ясновизор. Из того материала, который доведён – можно догадаться как это сделать.

Мы говорили об уподоблении. И чтобы посмотреть какую-то местность – надо ей уподобиться. Во-первых, вода – она связана со всеми водными структурами на Семле, особенно, если это часть системы. Например, ручей – делаем на нём запруды, которую можно использовать в качестве ясновизора. Так как ручей связан со всеми морями и океанами.

Большую роль играет угол – как расположена та местность, которую вы хотите посмотреть. Вы можете посмотреть в полупрозрачное зеркало (стекло, опущенное в воду). И, смотря в это зеркало, мы видим то, на что настроены.

Если точно соблюсти координаты – широту и долготу той местности, которую смотрим, и при этом зеркало повернуто так, как располагается та местность, то есть 2 угла – и вы можете смотреть.

Ясновизоры позволяют видеть не только местность, но прошлое и будущее в пределах 1-го года.

Мы можем выстраивать этот угол с учётом вращения Семли вокруг своей оси и вокруг Солнца.

ДЗ (домашнее задание)

Подумать, как делать правильно вот это отображение углов в ясновизоре, и пробовать посмотреть.

Особенно сильно влияет, если есть предмет того человека, которого вы хотите посмотреть. Посмотреть своё будущее – вы простоставляете тот день и тот месяц по углу. Также играет роль движение Семли. Если Семля будет идти от вас (вошла в будущее) – то она будет впереди вас. А если вы смотрите прошлое – то Семля будет сзади вас. Эти технологии использовались в технике в конце 19 века.

Получение чудесных возможностей.

До этого говорили про скокеров. До сих пор говорили об одном парамете, а вы помните, что действует всегда система ФАС – фунт (вес), аршин (размер), секунда (время).

И если мы хотим занять какие-то возможности, мы должны всегда использовать ФАС, то есть всегда использовать все три параметра. Если использовать 1 параметр – это долго и неэффективно.

Каждая мера человека многомерна и имеет целый спектр проявлений. Например, касая сажень:

- ходим
- машем руками под углом этой меры
- берём окружность по мере
- берём дугу

и при работе с касой саженью начинают проявляться чувства.

Самое интересно, что мы можем это всё получать через сон (новую информацию). Сон – это основной момент, который контролирует наши успехи и наши получения этих успехов.

Когда у нас сама мера вроде бы исчерпана, мы берём лот нашей меры. Лот = мера * синус, это работа по вертикали, связь с Багитами, или мера * косинус – это работа по горизонтали, общество, природа, наши органы чувств, то есть расширение того, что есть.

Также может использовать

- управляющие числа
- управляющее число по Яви $\sqrt{2}/2$

они тоже будут приводить к результатам, расширять диапазоны, давать новые возможности, которых нет.

Также, может появиться видение, есть 7 различных форм видения.

В системе ФАС мы используем наши меры, на которые мы можем:

- подняться
- подпрыгнуть
- спрыгнуть

использовать мы можем как меры, так и мерки. Мерка = мера / целое число.

Например, берём сажень и делим на числа, которые входят в наше имя (действующее в настоящий момент).

Если берём маленькую меру, например, вершок – то её умножаем на число из имени.

Когда мы прыгаем (скачем) – у нас появляется внутренняя сила трения (третия), она приводит к возможностям, связанным с изменениям углов.

В трении лежат все загадки и чудеса, и поэтому мы её используем.

Самая главная мера веса – это наш собственный вес. Беря расстояния наших мерок и прыгая – мы используем наш вес. Расстояние * вес = работе. Время которые мы летим = импульс.

Чтобы получить энергию из пространства – можно сесть на точку силы Семли и расставить ноги таким образом, что угол равен нашей мере.

Самое сильное даёт всегда – это наши вещи, то есть вежды, соответствующие нашим мерам. Мы берём нашу вещь, вычислим её угол через магическую окружность (наш рост – это окружность). Потом в сутках мы берём этот угол, вычисляем (переводим) его в часы, это будет наша мера. Уже относительно этой вещи мы строим правильные вежды, используя числа имени (действующего имени). Таким образом мы уподобляемся и размеру, и весу, то есть у нас соблюдается ФАС.

Мы можем нашу вещь закрутить своим числом. Закручиваем теми же самыми мероприятиями, которыми мы закручивали сутки, разграничивая между собой вежды. Это могут быть, например, употребление каких-то глотков воды, которые мы обработали соответствующими обращениями (требой для вызывания у себя какого-то качества, возможности). Так как вода набирает информацию и потом её реализует, и влияет на ДНК.

Использование системы ФАС обязательно. Если мы хотим получить возможности:

- в сфере эмоций – используем аршин
- в сфере мыслей – используем плечо
- в сфере событий – используем локоть (отдельно для мужчин и отдельно для женщин)

Во всех древлеправославных кудах всегда стояли ясновизоры. Так как где идут ритуалы – там начинают бить источники, если всё правильно происходит. На базе этого источника делали запруды и потом ясновизоры.

Символ Господа Ра – восьмиконечная звезда.

По ней строится весь Пантеон в Европе. Было 3 Пантеона – Ра, Россия (Россия), ДатСия (Азия) и ДыйСия (Америка). Восьмиконечная звезда имеет 24 пересечения, в этих точках пересечения стояли храмы. Каждый храм был посвящён своему Багиту:

- вверху – Навь
- справа – Правь
- слева – Славь
- внизу – Явь

Ещё Род (Швеция), Перун (Персия), Лада (Эллада, Греция), Мара (Марий Эл).

Остальные Багиты получались на пересечениях. Эту звезду можно наносить как значение. ВАЖНО – наносить эту звезду как знамение можно только в том случае, если у человека имеется какой-либо успех или победа (в соревнованиях). Этим знамением этот успех или эта победа закреплялись.

Звезда Господа Ра одновременно является и символом, и знаком.

Когда мы наносим этот символ – мы наносим силу всех 24-х багитов. Наносить надо аккуратно, избегать нанесения перед соревнованиями, так как в случае проигрыша будет связь с этим символом.

То есть восьмиконечную звезду Господа Ра можно использовать надо только после победы или успеха.

Нанося звезду Господа Ра как знамение – человек на несколько минут становится Багитом, так как это техника лъза.

Как наносить:

- 1) против часовой стрелки
- 2) 8 точек

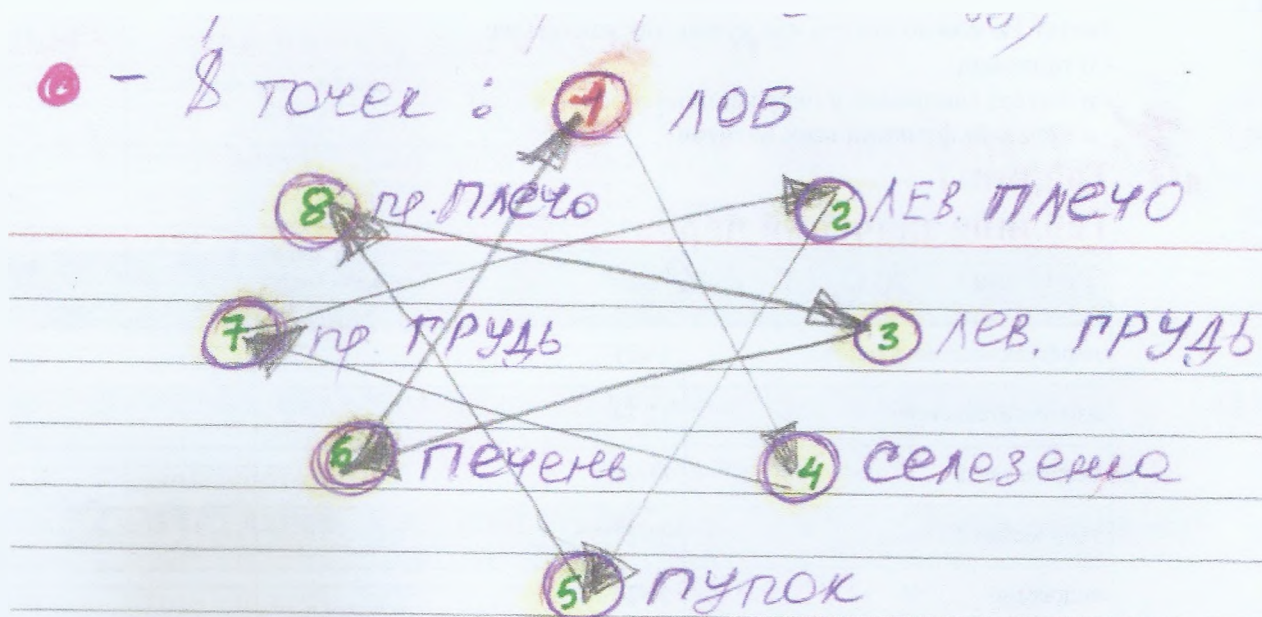


Рис. 40. Звезда Ра

- 3) наносим через 2 точки – в третью
- 4) наносим православной мудрой. Правая рука – большой и безымянный в кольцо, указательный и средний 1-ыми фалангами касаются друг друга, мизинец находится свободно
- 5) при нанесении касаемся точек одновременно указательным и средним пальцами



Рис. 41. Древлеправославная мудра

Звезда Ра и как защита, и как заряд, который потом будет давать накопления человеку.

1 -> 4 -> 7 -> 2 -> 5 -> 8 -> 3 -> 6 -> 1

нанеся эту “Звезду Ра” после победы или озарения – она будет давать силу!!!

- Звезду Ра можно носить как кулон, так как она же
- и талисман
 - и амулет (вызывает у окружающих любовь к вам)
 - и передаёт функции всех Багитов

Таблицы

Таблица значений чаров

Значение	Чар	
нарастающее могущество	14/21	
изобретательство	11/14	
творчество 1	11/21	
творчество 2	24/21	
ведовство	11/24	
меровство	11/19	
ведение как ведать	24/19	
левитация		
неуязвимость	19/20	
психическая невидимость	20/19	
резонанс разрушения	1/4	
резонанс преобразования	3/4	
умножение, удвоение ?	1/3	
нестабильность	1/3, 4/3, 5/3	
воля	14/19	
нестабильность и разрушение	5/6	
удвоение	1/1	
взаимопогашение	1/2	
приведение к своим мерам	1/5, 2/5	
пехтание?, база мира	1/6	
жизненность	5/1	
преображение	1/8	
реализуемость	0,71	
Разумный, новый мир	11/17	Не очень исследовано

Таблица 41. Значение чаров.

Таблица - ближайшие чары для чудесных чисел

Чудесное	Ближайшие чары, с указанием их		
2	20/10	(0,00%),	32/16 (0,00%), 44/22
1,618034	21/13	(0,16%),	34/21 (0,06%), 42/26
1,4655712	22/15	(0,07%),	38/26 (0,28%), 44/30
1,3802776	18/13	(0,31%),	29/21 (0,05%), 40/29
1,324718	20/15	(0,65%),	37/28 (0,25%), 49/37
1,285199	18/14	(0,04%),	27/21 (0,04%), 45/35
1,2554229	20/16	(0,43%),	39/31 (0,21%), 49/39
1,2320546	16/13	(0,10%),	37/30 (0,10%), 32/26
1,2131497	17/14	(0,09%),	40/33 (0,08%), 34/28
1,1974914	18/15	(0,21%),	30/25 (0,21%), 49/41
1,1842763	13/11	(0,21%),	32/27 (0,08%), 45/38
1,1729508	20/17	(0,30%),	34/29 (0,05%), 27/23
1,1631198	21/18	(0,30%),	36/31 (0,16%), 50/43
1,1544936	15/13	(0,06%),	30/26 (0,06%), 45/39
1,146854	23/20	(0,27%),	39/34 (0,02%), 47/41
1,1400339	16/14	(0,25%),	33/29 (0,18%), 49/43
1,1339025	17/15	(0,05%),	34/30 (0,05%), 42/37
1,1283559	18/16	(0,30%),	35/31 (0,06%), 44/39
1,1233108	18/16	(0,15%),	27/24 (0,15%), 46/41
1,1186991	19/17	(0,09%),	38/34 (0,09%), 47/42
1,1144649	19/17	(0,29%),	39/35 (0,02%), 49/44
1,1105616	20/18	(0,05%),	30/27 (0,05%), 50/45
1,1069502	21/19	(0,15%),	31/28 (0,02%), 41/37
1,1035978	21/19	(0,15%),	32/29 (0,01%), 43/39
1,1004763	22/20	(0,04%),	33/30 (0,04%), 44/40
1,0975615	23/21	(0,21%),	34/31 (0,07%), 45/41
1,0948327	23/21	(0,04%),	35/32 (0,10%), 46/42
1,0922719	24/22	(0,12%),	36/33 (0,12%), 47/43
1,0898634	24/22	(0,10%),	36/33 (0,10%), 49/45
1,0875933	24/22	(0,30%),	25/23 (0,06%), 50/46
1,0854496	13/12	(0,19%),	38/35 (0,02%), 25/23
1,0834216	13/12	(0,01%),	26/24 (0,01%), 38/35
1,0814996	13/12	(0,17%),	40/37 (0,04%), 27/25
1,0796754	14/13	(0,25%),	27/25 (0,03%), 41/38
1,0779412	14/13	(0,09%),	28/26 (0,09%), 41/38
1,0762903	14/13	(0,06%),	28/26 (0,06%), 42/39
1,0747166	14/13	(0,21%),	29/27 (0,06%), 43/40
1,0732146	15/14	(0,17%),	29/27 (0,08%), 44/41
1,0717792	15/14	(0,03%),	30/28 (0,03%), 45/42
1,0704059	15/14	(0,10%),	30/28 (0,10%), 46/43
1,0690906	15/14	(0,22%),	31/29 (0,01%), 46/43
1,0678296	16/15	(0,11%),	31/29 (0,11%), 47/44
1,0666195	16/15	(0,00%),	32/30 (0,00%), 48/45
1,0678296	16/15	(0,11%),	31/29 (0,11%), 47/44
1,0643393	17/16	(0,17%),	33/31 (0,02%), 50/47

1,0632637	17/16	(0,07%),	34/32	(0,07%),	50/47
1,0622279	17/16	(0,03%),	34/32	(0,03%),	50/47
1,0612296	17/16	(0,12%),	35/33	(0,06%),	34/32
1,0602666	18/17	(0,14%),	35/33	(0,03%),	36/34
1,0593371	18/17	(0,05%),	36/34	(0,05%),	35/33
1,0584392	18/17	(0,04%),	36/34	(0,04%),	37/35
1,0575714	18/17	(0,12%),	37/35	(0,04%),	36/34
1,056732	19/18	(0,11%),	37/35	(0,04%),	38/36
1,0559196	19/18	(0,03%),	38/36	(0,03%),	37/35
1,055133	19/18	(0,04%),	38/36	(0,04%),	39/37
1,0543708	19/18	(0,11%),	39/37	(0,03%),	38/36
1,0536318	20/19	(0,09%),	39/37	(0,04%),	40/38
1,0529151	20/19	(0,03%),	40/38	(0,03%),	39/37
1,0522195	20/19	(0,04%),	40/38	(0,04%),	41/39
1,0515441	20/19	(0,10%),	40/38	(0,10%),	41/39
1,050888	21/20	(0,08%),	20/19	(0,17%),	41/39
1,0502503	21/20	(0,02%),	20/19	(0,23%),	42/40
1,0496303	21/20	(0,04%),	22/21	(0,19%),	42/40
1,0490271	21/20	(0,09%),	22/21	(0,13%),	43/41
1,0484402	22/21	(0,08%),	21/20	(0,15%),	43/41
1,0478688	22/21	(0,02%),	21/20	(0,20%),	44/42
1,0473122	22/21	(0,03%),	23/22	(0,18%),	44/42
1,0467699	22/21	(0,08%),	23/22	(0,13%),	45/43
1,0462414	23/22	(0,08%),	22/21	(0,13%),	45/43
1,045726	23/22	(0,03%),	22/21	(0,18%),	46/44
1,0452234	23/22	(0,02%),	24/23	(0,17%),	46/44
1,0447329	23/22	(0,07%),	24/23	(0,12%),	47/45
1,0442541	24/23	(0,07%),	23/22	(0,11%),	47/45
1,0437867	24/23	(0,03%),	23/22	(0,16%),	48/46
1,0433301	24/23	(0,01%),	25/24	(0,16%),	48/46
1,0428841	24/23	(0,06%),	25/24	(0,12%),	49/47
1,0424482	24/23	(0,10%),	25/24	(0,07%),	49/47
1,0420221	24/23	(0,14%),	25/24	(0,03%),	50/48
1,0416054	24/23	(0,18%),	25/24	(0,01%),	50/48
1,0411978	24/23	(0,22%),	25/24	(0,05%),	50/48
1,040799	24/23	(0,26%),	26/25	(0,08%),	25/24
1,0404088	24/23	(0,30%),	26/25	(0,04%),	25/24
1,0400267	24/23	(0,33%),	26/25	(0,00%),	27/26
1,0396527	24/23	(0,37%),	26/25	(0,03%),	27/26
1,0392863	24/23	(0,40%),	26/25	(0,07%),	27/26
1,0389275	24/23	(0,44%),	27/26	(0,04%),	26/25
1,0385758	24/23	(0,47%),	27/26	(0,01%),	26/25
1,0382311	24/23	(0,51%),	27/26	(0,02%),	28/27
1,0378933	24/23	(0,54%),	27/26	(0,05%),	28/27
1,037562	24/23	(0,57%),	28/27	(0,05%),	27/26
1,0372371	24/23	(0,60%),	28/27	(0,02%),	27/26
1,0369184	24/23	(0,63%),	28/27	(0,01%),	29/28

1,0366057	24/23	(0,66%),	28/27	(0,04%),	29/28
1,0362989	24/23	(0,69%),	29/28	(0,06%),	28/27
1,0359977	24/23	(0,72%),	29/28	(0,03%),	28/27
1,035702	24/23	(0,75%),	29/28	(0,00%),	30/29
1,0354117	24/23	(0,78%),	29/28	(0,03%),	30/29
1,0351266	24/23	(0,81%),	29/28	(0,06%),	30/29
1,0348465	24/23	(0,83%),	30/29	(0,04%),	29/28
1,0345713	24/23	(0,86%),	30/29	(0,01%),	29/28
1,034301	24/23	(0,89%),	30/29	(0,02%),	31/30
1,0340353	24/23	(0,91%),	30/29	(0,04%),	31/30
1,0337741	24/23	(0,94%),	31/30	(0,04%),	30/29
1,0335173	24/23	(0,96%),	31/30	(0,02%),	30/29
1,0332649	24/23	(0,99%),	31/30	(0,01%),	32/31
1,0330166	24/23	(1,01%),	31/30	(0,03%),	32/31
1,0327724	24/23	(1,04%),	32/31	(0,05%),	31/30
1,0325322	24/23	(1,06%),	32/31	(0,03%),	31/30

Таблица 25. Ближайшие чары для чудесных чисел

Таблица величин для практики «льза»

для волшебных углов надо сделать ближайшие чары для их продыхивания

число Багита	окружность	чудесное число	результат деления	волшебный угол (результат - 180)	волшебная форма
2	360	1,6180340	222,49	42,49	8,47
3	360	1,4655712	245,64	65,64	5,48
4	360	1,3802776	260,82	80,82	4,45
5	360	1,3247180	271,76	91,76	3,92
6	360	1,2851990	280,11	100,11	3,60
7	360	1,2554229	286,76	106,76	3,37
8	360	1,2320546	292,19	112,19	3,21
9	360	1,2131497	296,75	116,75	3,08
10	360	1,1974914	300,63	120,63	2,98
11	360	1,1842763	303,98	123,98	2,90
12	360	1,1729508	306,92	126,92	2,84
13	360	1,1631198	309,51	129,51	2,78
14	360	1,1544936	311,83	131,83	2,73
15	360	1,1468540	313,90	133,90	2,69
16	360	1,1400339	315,78	135,78	2,65

число Багита	окружность	чудесное число	результат деления	волшебный угол (результат - 180)	волшебная форма
17	360	1,1339025	317,49	137,49	2,62
18	360	1,1283559	319,05	139,05	2,59
19	360	1,1233108	320,48	140,48	2,56
20	360	1,1186991	321,80	141,80	2,54
21	360	1,1144649	323,02	143,02	2,52
22	360	1,1105616	324,16	144,16	2,50
23	360	1,1069502	325,22	145,22	2,48
24	360	1,1035978	326,21	146,21	2,46
25	360	1,1004763	327,13	147,13	2,45
26	360	1,0975615	328,00	148,00	2,43
40	360	1,0704059	336,32	156,32	2,30
108	360	1,0325322	348,66	168,66	2,13

Таблица 26. Фрактальные вежды чудесных чисел

Сведения о планетах

Планета	Дата афелия	Дата перигелия
Меркурий	19 мая 2016 15 августа 2016 11 ноября 2016 07 февраля 2017 06 мая 2017 02 августа 2017 29 октября 2017 25 января 2018 23 апреля 2018 20 июля 2018 16 октября 2018 12 января 2019 10 апреля 2019 07 июля 2019 03 октября 2019 30 декабря 2019	02 июля 2016 28 сентября 2016 25 декабря 2016 23 марта 2017 19 июня 2017 15 сентября 2017 12 декабря 2017 10 марта 2018 06 июня 2018 02 сентября 2018 29 ноября 2018 25 февраля 2019 24 мая 2019 20 августа 2019 16 ноября 2019 12 февраля 2020
Венера	20 марта 2016 31 октября 2016 13 июня 2017 23 января 2018 05 сентября 2018 18 апреля 2019 28 ноября 2019	11 июля 2016 20 февраля 2017 03 октября 2017 16 мая 2018 26 декабря 2018 08 августа 2019 20 марта 2020
Земля	04 июля 2016 05 июля 2017 05 июля 2018 05 июля 2019	04 января 2016 03 января 2017 03 января 2018 04 января 2019
Марс	21 ноября 2015 08 октября 2017 26 августа 2019	29 октября 2016 16 сентября 2018 03 августа 2020
Фазтон		
Юпитер	18 февраля 2017 31 декабря 2028	16 марта 2011 25 января 2023
Сатурн	08 апреля 2018	07 июля 2003 25 декабря 2032
Сатуран		
Уран	02 мая 2009	04 апреля 2051
Плутон	20 февраля 2114	5 сентября 1989
Нептун	18 ноября 1964	01 апреля 2047
кометы за Нептуном		

Таблица 27. Афелий и Перигелий планет Солнечной системы

Таблица апогеев и перигеев Луны на 2016 год. Временная зона: +04:00:00

Апогей(км)			Перигей(км)		
2.01.2016	15:53	404236.099	21.12.2015	13:08	368446.798
30.01.2016	13:06	404514.086	15.01.2016	6:05	369653.175
27.02.2016	7:20	405352.704	11.02.2016	6:32	364380.747
25.03.2016	18:03	406109.066	10.03.2016	10:56	359520.776
21.04.2016	19:48	406354.582	7.04.2016	21:28	357165.899
19.05.2016	1:55	405953.926	6.05.2016	8:06	357822.163
15.06.2016	15:54	405056.605	3.06.2016	14:47	361125.778
13.07.2016	9:21	404307.891	1.07.2016	10:31	365958.822
10.08.2016	4:05	404300.874	27.07.2016	15:33	369626.536
6.09.2016	22:49	405088.966	22.08.2016	5:26	367023.369
4.10.2016	15:12	406120.207	18.09.2016	21:07	361880.322
31.10.2016	23:44	406669.344	17.10.2016	3:40	357854.375
28.11.2016	0:22	406541.166	14.11.2016	15:27	356510.358
25.12.2016	10:02	405841.723	13.12.2016	3:35	358469.880

Таблица апогеев и перигеев Луны на 2017 год. Временная зона: +04:00:00

Апогей(км)			Перигей(км)		
25.12.2016	10:02	405841.723	13.12.2016	3:35	358469.880
22.01.2017	4:17	404876.951	10.01.2017	10:08	363256.955
19.02.2017	1:13	404335.620	6.02.2017	18:11	368847.118
18.03.2017	21:22	404611.788	3.03.2017	11:24	369094.951
15.04.2017	13:57	405445.329	30.03.2017	16:24	363873.917
12.05.2017	23:37	406195.100	27.04.2017	20:07	359337.299
9.06.2017	2:05	406405.557	26.05.2017	5:14	357209.753
6.07.2017	8:17	405955.305	23.06.2017	14:45	357931.466
2.08.2017	21:49	405057.943	21.07.2017	21:04	361222.154
30.08.2017	15:22	404347.307	18.08.2017	17:10	366096.591
27.09.2017	10:51	404386.944	13.09.2017	20:04	369823.274
25.10.2017	6:30	405188.627	9.10.2017	10:03	366829.392
21.11.2017	23:03	406155.180	6.11.2017	4:17	361423.375
19.12.2017	5:42	406608.622	4.12.2017	12:52	357486.071

Таблица апогеев и перигеев Луны на 2018 год. Временная зона: +04:00:00					
Апогей(км)			Перигей(км)		
19.12.2017	5:42	406608.622	2.01.2018	1:55	356566.524
15.01.2018	6:23	406449.043	30.01.2018	14:04	359003.239
11.02.2018	18:23	405670.640	27.02.2018	18:46	363951.901
11.03.2018	13:16	404640.429	26.03.2018	21:25	369137.933
8.04.2018	9:31	404103.918	20.04.2018	18:32	368745.206
6.05.2018	4:31	404419.815	18.05.2018	0:57	363795.931
2.06.2018	20:26	405288.402	15.06.2018	3:45	359513.350
30.06.2018	6:29	406046.773	13.07.2018	12:18	357432.892
27.07.2018	9:27	406227.798	10.08.2018	22:00	358072.301
23.08.2018	15:12	405767.786	8.09.2018	5:12	361335.839
20.09.2018	4:47	404909.679	6.10.2018	2:18	366366.888
17.10.2018	23:14	404267.028	1.11.2018	0:22	370166.981
14.11.2018	19:57	404378.880	26.11.2018	16:20	366594.555
12.12.2018	16:30	405211.186	24.12.2018	13:56	361047.302
Таблица апогеев и перигеев Луны на 2019 год. Временная зона: +04:00:00					
Апогей(км)			Перигей(км)		
12.12.2018	16:30	405211.186	24.12.2018	13:56	361047.302
9.01.2019	8:39	406140.378	22.01.2019	0:05	357336.584
5.02.2019	13:45	406559.424	19.02.2019	13:09	356762.765
4.03.2019	15:39	406374.766	19.03.2019	23:54	359387.210
1.04.2019	4:20	405547.824	17.04.2019	2:12	364224.641
28.04.2019	22:22	404544.728	14.05.2019	2:00	369041.472
26.05.2019	17:26	404098.078	8.06.2019	3:07	368535.114
23.06.2019	11:46	404511.659	5.07.2019	8:52	363745.092
21.07.2019	3:50	405452.666	2.08.2019	11:04	359407.528
17.08.2019	14:35	406230.669	30.08.2019	19:46	357177.687
13.09.2019	17:16	406382.771	28.09.2019	6:17	357795.771
10.10.2019	22:18	405922.148	26.10.2019	14:31	361295.806
7.11.2019	12:30	405092.572	23.11.2019	11:32	366690.291
5.12.2019	8:06	404485.949	19.12.2019	0:27	370227.612

Таблица 28. Апогей и перигей Луны

Фазы Луны

Дата	Время	Местоположение	Фазы Луны	Затмения
2.01.2016	8:30:26 GMT+3	11°14'07" Lib	Последняя четверть	
10.01.2016	4:30:32 GMT+3	19°13'17" Cap	Новолуние	
17.01.2016	2:26:21 GMT+3	26°16'00" Ari	Первая четверть	
1.02.2016	6:27:49 GMT+3	11°41'20" Sco	Последняя четверть	
8.02.2016	17:38:55 GMT+3	19°15'43" Aqr	Новолуние	
15.02.2016	10:46:28 GMT+3	26°03'19" Tau	Первая четверть	
2.03.2016	2:10:41 GMT+3	11°48'08" Sgr	Последняя четверть	
9.03.2016	4:54:29 GMT+3	18°55'42" Psc	Новолуние	Полное Солнечное затмение
15.03.2016	20:02:54 GMT+3	25°32'48" Gem	Первая четверть	
31.03.2016	18:16:51 GMT+3	11°20'08" Cap	Последняя четверть	
7.04.2016	14:23:40 GMT+3	18°04'26" Ari	Новолуние	
14.04.2016	6:59:20 GMT+3	24°38'32" Cnc	Первая четверть	
30.04.2016	6:28:43 GMT+3	10°13'17" Aqr	Последняя четверть	
6.05.2016	22:29:30 GMT+3	16°41'13" Tau	Новолуние	
13.05.2016	20:02:08 GMT+3	23°21'16" Leo	Первая четверть	
29.05.2016	15:11:59 GMT+3	8°32'48" Psc	Последняя четверть	
5.06.2016	5:59:35 GMT+3	14°53'16" Gem	Новолуние	
12.06.2016	11:09:49 GMT+3	21°47'25" Vir	Первая четверть	
27.06.2016	21:18:39 GMT+3	6°30'22" Ari	Последняя четверть	
4.07.2016	14:01:01 GMT+3	12°53'32" Cnc	Новолуние	
12.07.2016	3:51:49 GMT+3	20°07'05" Lib	Первая четверть	
27.07.2016	1:59:40 GMT+3	4°21'24" Tau	Последняя четверть	
2.08.2016	23:44:33 GMT+3	10°57'46" Leo	Новолуние	
10.08.2016	21:20:50 GMT+3	18°32'04" Sco	Первая четверть	
25.08.2016	6:40:50 GMT+3	2°22'17" Gem	Последняя четверть	
1.09.2016	12:03:06 GMT+3	9°21'11" Vir	Новолуние	Кольцевое Солнечное затмение

Дата	Время	Местоположение	Фазы Луны	Затмения
9.09.2016	14:48:52 GMT+3	17°13'27" Sgr	Первая четверть	
23.09.2016	12:56:03 GMT+3	0°47'55" Cnc	Последняя четверть	
1.10.2016	3:11:22 GMT+3	8°15'04" Lib	Новолуние	
9.10.2016	7:33:00 GMT+3	16°18'59" Cap	Первая четверть	
22.10.2016	22:13:47 GMT+3	29°48'44" Cnc	Последняя четверть	
30.10.2016	20:38:10 GMT+3	7°43'45" Sco	Новолуние	
7.11.2016	22:51:07 GMT+3	15°50'20" Aqr	Первая четверть	
21.11.2016	11:33:12 GMT+3	29°27'38" Leo	Последняя четверть	
29.11.2016	15:18:13 GMT+3	7°42'47" Sgr	Новолуние	
7.12.2016	12:03:00 GMT+3	15°41'33" Psc	Первая четверть	
21.12.2016	4:55:43 GMT+3	29°37'35" Vir	Последняя четверть	
29.12.2016	9:53:11 GMT+3	7°59'21" Cap	Новолуние	
5.01.2017	22:46:59 GMT+3	15°40'24" Ari	Первая четверть	
20.01.2017	1:13:26 GMT+3	0°02'07" Sco	Последняя четверть	
28.01.2017	3:07:02 GMT+3	8°15'13" Aqr	Новолуние	
4.02.2017	7:18:52 GMT+3	15°32'19" Tau	Первая четверть	
18.02.2017	22:33:07 GMT+3	0°20'15" Sgr	Последняя четверть	
26.02.2017	17:58:23 GMT+3	8°12'07" Psc	Новолуние	Кольцевое Солнечное затмение
5.03.2017	14:32:22 GMT+3	15°05'00" Gem	Первая четверть	
20.03.2017	18:58:13 GMT+3	0°13'39" Cap	Последняя четверть	
28.03.2017	5:57:13 GMT+3	7°37'20" Ari	Новолуние	
3.04.2017	21:39:26 GMT+3	14°11'39" Cnc	Первая четверть	
19.04.2017	12:56:45 GMT+3	29°31'55" Cap	Последняя четверть	
26.04.2017	15:16:09 GMT+3	6°27'09" Tau	Новолуние	
3.05.2017	5:46:52 GMT+3	12°52'13" Leo	Первая четверть	
19.05.2017	3:32:48 GMT+3	28°14'11" Aqr	Последняя четверть	
25.05.2017	22:44:28 GMT+3	4°46'37" Gem	Новолуние	
1.06.2017	15:42:07 GMT+3	11°12'47" Vir	Первая четверть	
17.06.2017	14:32:43 GMT+3	26°27'56" Psc	Последняя четверть	

Дата	Время	Местоположение	Фазы Луны	Затмения
24.06.2017	5:30:43 GMT+3	2°47'18" Cnc	Новолуние	
1.07.2017	3:51:06 GMT+3	9°24'00" Lib	Первая четверть	
16.07.2017	22:25:38 GMT+3	24°26'17" Ari	Последняя четверть	
23.07.2017	12:45:35 GMT+3	0°44'11" Leo	Новолуние	
30.07.2017	18:23:05 GMT+3	7°39'05" Sco	Первая четверть	
15.08.2017	4:15:04 GMT+3	22°25'02" Tau	Последняя четверть	
21.08.2017	21:30:11 GMT+3	28°52'56" Leo	Новолуние	Полное Солнечное затмение
29.08.2017	11:12:59 GMT+3	6°11'18" Sgr	Первая четверть	
13.09.2017	9:25:01 GMT+3	20°39'35" Gem	Последняя четверть	
20.09.2017	8:29:52 GMT+3	27°27'05" Vir	Новолуние	
28.09.2017	5:53:31 GMT+3	5°10'53" Cap	Первая четверть	
12.10.2017	15:25:26 GMT+3	19°22'01" Cnc	Последняя четверть	
19.10.2017	22:12:03 GMT+3	26°35'25" Lib	Новолуние	
28.10.2017	1:22:04 GMT+3	4°41'29" Aqr	Первая четверть	
10.11.2017	23:36:24 GMT+3	18°38'22" Leo	Последняя четверть	
18.11.2017	14:42:08 GMT+3	26°19'25" Sco	Новолуние	
26.11.2017	20:02:55 GMT+3	4°38'01" Psc	Первая четверть	
10.12.2017	10:51:21 GMT+3	18°26'27" Vir	Последняя четверть	
18.12.2017	9:30:25 GMT+3	26°31'19" Sgr	Новолуние	
26.12.2017	12:20:07 GMT+3	4°47'28" Ari	Первая четверть	
9.01.2018	1:25:15 GMT+3	18°35'32" Lib	Последняя четверть	
17.01.2018	5:17:14 GMT+3	26°54'30" Cap	Новолуние	
25.01.2018	1:20:22 GMT+3	4°53'00" Tau	Первая четверть	
7.02.2018	18:53:56 GMT+3	18°49'05" Sco	Последняя четверть	
16.02.2018	0:05:12 GMT+3	27°07'50" Aqr	Новолуние	Частное Солнечное затмение
23.02.2018	11:09:09 GMT+3	4°39'18" Gem	Первая четверть	
9.03.2018	14:19:47 GMT+3	18°49'46" Sgr	Последняя четверть	
17.03.2018	16:11:34 GMT+3	26°53'19" Psc	Новолуние	
24.03.2018	18:35:10 GMT+3	3°56'34" Cnc	Первая четверть	

Дата	Время	Местоположение	Фазы Луны	Затмения
8.04.2018	10:17:32 GMT+3	18°24'22" Cap	Последняя четверть	
16.04.2018	4:57:07 GMT+3	26°02'12" Ari	Новолуние	
23.04.2018	0:45:35 GMT+3	2°42'23" Leo	Первая четверть	
8.05.2018	5:08:37 GMT+3	17°26'58" Aqr	Последняя четверть	
15.05.2018	14:47:46 GMT+3	24°36'06" Tau	Новолуние	
22.05.2018	6:49:09 GMT+3	1°01'31" Vir	Первая четверть	
6.06.2018	21:31:42 GMT+3	15°59'55" Psc	Последняя четверть	
13.06.2018	22:43:14 GMT+3	22°44'29" Gem	Новолуние	
20.06.2018	13:50:52 GMT+3	29°04'28" Vir	Первая четверть	
6.07.2018	10:50:42 GMT+3	14°12'41" Ari	Последняя четверть	
13.07.2018	5:47:52 GMT+3	20°41'14" Cnc	Новолуние	Частное Солнечное затмение
19.07.2018	22:52:14 GMT+3	27°05'29" Lib	Первая четверть	
4.08.2018	21:17:59 GMT+3	12°19'02" Tau	Последняя четверть	
11.08.2018	12:57:44 GMT+3	18°41'42" Leo	Новолуние	Частное Солнечное затмение
18.08.2018	10:48:31 GMT+3	25°20'04" Sco	Первая четверть	
3.09.2018	5:37:24 GMT+3	10°33'39" Gem	Последняя четверть	
9.09.2018	21:01:28 GMT+3	17°00'17" Vir	Новолуние	
17.09.2018	2:14:58 GMT+3	24°01'55" Sgr	Первая четверть	
2.10.2018	12:45:25 GMT+3	9°08'54" Cnc	Последняя четверть	
9.10.2018	6:46:50 GMT+3	15°48'14" Lib	Новолуние	
16.10.2018	21:01:39 GMT+3	23°19'16" Cap	Первая четверть	
31.10.2018	19:40:19 GMT+3	8°12'03" Leo	Последняя четверть	
7.11.2018	19:02:02 GMT+3	15°11'18" Sco	Новолуние	
15.11.2018	17:54:11 GMT+3	23°11'13" Aqr	Первая четверть	
30.11.2018	3:18:49 GMT+3	7°43'28" Vir	Последняя четверть	
7.12.2018	10:20:21 GMT+3	15°07'23" Sgr	Новолуние	
15.12.2018	14:49:14 GMT+3	23°26'46" Psc	Первая четверть	
29.12.2018	12:34:18 GMT+3	7°36'19" Lib	Последняя четверть	
6.01.2019	4:28:11 GMT+3	15°25'02" Cap	Новолуние	Частное Солнечное затмение

Дата	Время	Местоположение	Фазы Луны	Затмения
14.01.2019	9:45:31 GMT+3	23°47'47" Ari	Первая четверть	
28.01.2019	0:10:20 GMT+3	7°38'03" Sco	Последняя четверть	
5.02.2019	0:03:34 GMT+3	15°45'12" Aqr	Новолуние	
13.02.2019	1:26:13 GMT+3	23°54'53" Tau	Первая четверть	
26.02.2019	14:27:42 GMT+3	7°34'04" Sgr	Последняя четверть	
6.03.2019	19:03:58 GMT+3	15°47'21" Psc	Новолуние	
14.03.2019	13:27:05 GMT+3	23°33'04" Gem	Первая четверть	
28.03.2019	7:09:41 GMT+3	7°11'41" Cap	Последняя четверть	
5.04.2019	11:50:28 GMT+3	15°17'12" Ari	Новолуние	
12.04.2019	22:05:52 GMT+3	22°35'17" Cnc	Первая четверть	
27.04.2019	1:18:17 GMT+3	6°23'29" Aqr	Последняя четверть	
5.05.2019	1:45:29 GMT+3	14°10'50" Tau	Новолуние	
12.05.2019	4:12:13 GMT+3	21°03'14" Leo	Первая четверть	
26.05.2019	19:33:34 GMT+3	5°08'55" Psc	Последняя четверть	
3.06.2019	13:01:56 GMT+3	12°33'44" Gem	Новолуние	
10.06.2019	8:59:17 GMT+3	19°06'07" Vir	Первая четверть	
25.06.2019	12:46:23 GMT+3	3°34'19" Ari	Последняя четверть	
2.07.2019	22:16:12 GMT+3	10°37'34" Cnc	Новолуние	Полное Солнечное затмение
9.07.2019	13:54:50 GMT+3	16°58'10" Lib	Первая четверть	
25.07.2019	4:18:00 GMT+3	1°50'54" Tau	Последняя четверть	
1.08.2019	6:11:54 GMT+3	8°36'57" Leo	Новолуние	
7.08.2019	20:30:56 GMT+3	14°55'55" Sco	Первая четверть	
23.08.2019	17:56:05 GMT+3	0°11'48" Gem	Последняя четверть	
30.08.2019	13:37:07 GMT+3	6°46'49" Vir	Новолуние	
6.09.2019	6:10:24 GMT+3	13°15'28" Sgr	Первая четверть	
22.09.2019	5:40:53 GMT+3	28°48'42" Gem	Последняя четверть	
28.09.2019	21:26:20 GMT+3	5°20'04" Lib	Новолуние	
5.10.2019	19:47:05 GMT+3	12°09'08" Cap	Первая четверть	
21.10.2019	15:39:17 GMT+3	27°48'58" Cnc	Последняя четверть	
28.10.2019	6:38:26 GMT+3	4°25'00" Sco	Новолуние	

Дата	Время	Местоположение	Фазы Луны	Затмения
4.11.2019	13:23:03 GMT+3	11°41'57" Aqr	Первая четверть	
20.11.2019	0:10:54 GMT+3	27°13'53" Leo	Последняя четверть	
26.11.2019	18:05:34 GMT+3	4°03'01" Sgr	Новолуние	
4.12.2019	9:58:12 GMT+3	11°48'52" Psc	Первая четверть	
19.12.2019	7:57:03 GMT+3	26°58'18" Vir	Последняя четверть	
26.12.2019	8:13:06 GMT+3	4°06'52" Cap	Новолуние	Кольцевое Солнечное затмение
3.01.2020	7:45:23 GMT+3	12°15'01" Ari	Первая четверть	
17.01.2020	15:58:23 GMT+3	26°51'46" Lib	Последняя четверть	
25.01.2020	0:41:58 GMT+3	4°21'34" Aqr	Новолуние	
2.02.2020	4:41:38 GMT+3	12°39'35" Tau	Первая четверть	
16.02.2020	1:17:10 GMT+3	26°41'27" Sco	Последняя четверть	
23.02.2020	18:31:59 GMT+3	4°28'38" Psc	Новолуние	
2.03.2020	22:57:21 GMT+3	12°42'13" Gem	Первая четверть	
16.03.2020	12:34:09 GMT+3	26°15'32" Sgr	Последняя четверть	
24.03.2020	12:28:11 GMT+3	4°12'16" Ari	Новолуние	
1.04.2020	13:21:13 GMT+3	12°09'16" Cnc	Первая четверть	
15.04.2020	1:56:06 GMT+3	25°26'36" Cap	Последняя четверть	
23.04.2020	5:25:49 GMT+3	3°24'09" Tau	Новолуние	
30.04.2020	23:38:19 GMT+3	10°57'05" Leo	Первая четверть	
14.05.2020	17:02:40 GMT+3	24°13'41" Aqr	Последняя четверть	
22.05.2020	20:38:49 GMT+3	2°04'39" Gem	Новолуние	
30.05.2020	6:29:52 GMT+3	9°11'40" Vir	Первая четверть	
13.06.2020	9:23:38 GMT+3	22°42'18" Psc	Последняя четверть	
21.06.2020	9:41:25 GMT+3	0°21'23" Cnc	Новолуние	Кольцевое Солнечное затмение
28.06.2020	11:15:39 GMT+3	7°05'51" Lib	Первая четверть	
13.07.2020	2:28:58 GMT+3	21°02'50" Ari	Последняя четверть	
20.07.2020	20:32:55 GMT+3	28°26'44" Cnc	Новолуние	
27.07.2020	15:32:31 GMT+3	4°56'00" Sco	Первая четверть	
11.08.2020	19:44:45 GMT+3	19°27'36" Tau	Последняя четверть	

Дата	Время	Местоположение	Фазы Луны	Затмения
19.08.2020	5:41:37 GMT+3	26°35'11" Leo	Новолуние	
25.08.2020	20:57:35 GMT+3	2°58'55" Sgr	Первая четверть	
10.09.2020	12:25:41 GMT+3	18°07'40" Gem	Последняя четверть	
17.09.2020	14:00:10 GMT+3	25°00'39" Vir	Новолуние	
24.09.2020	4:54:49 GMT+3	1°29'06" Cap	Первая четверть	
10.10.2020	3:39:29 GMT+3	17°10'13" Cnc	Последняя четверть	
16.10.2020	22:31:00 GMT+3	23°53'28" Lib	Новолуние	
23.10.2020	16:22:53 GMT+3	0°35'49" Aqr	Первая четверть	
8.11.2020	16:46:03 GMT+3	16°36'43" Leo	Последняя четверть	
15.11.2020	8:07:08 GMT+3	23°17'31" Sco	Новолуние	
22.11.2020	7:44:58 GMT+3	0°20'26" Psc	Первая четверть	
8.12.2020	3:36:33 GMT+3	16°22'23" Vir	Последняя четверть	
14.12.2020	19:16:32 GMT+3	23°08'15" Sgr	Новолуние	Полное Солнечное затмение
22.12.2020	2:41:10 GMT+3	0°34'45" Ari	Первая четверть	

Таблица 29. Фазы Луны

Таблицы оптимально-эффективного времени выполнения

- 1,618 - красота и жизненность;
1,465 - совершенство;
1,380 - созидание;
1,324 - творчество;
1,285 - метаморфозы, преобразования;
1,255 - гармония;
1,232 - всёдостигаемость;
1,213 - всёпостигаемость;
1,197 - единение;
1,070 - чудесное число царя - число управления.

время	чудесное число	период оптимально-эффективного выполнения мероприятия по числу
24 часа	1,618034	14 ч 49 мин 58,14 сек
14 ч 49 мин 58,14 сек	1,618034	9 ч 10 мин 1,86 сек
9 ч 10 мин 1,86 сек	1,618034	5 ч 39 мин 56,27 сек
5 ч 39 мин 56,27 сек	1,618034	3 ч 30 мин 5,59 сек
3 ч 30 мин 5,59 сек	1,618034	2 ч 9 мин 50,68 сек
2 ч 9 мин 50,68 сек	1,618034	1 ч 20 мин 14,91 сек
1 ч 20 мин 14,91 сек	1,618034	49 мин 35,78 сек
49 мин 35,78 сек	1,618034	30 мин 39,13 сек
30 мин 39,13 сек	1,618034	18 мин 56,65 сек
18 мин 56,65 сек	1,618034	11 мин 42,49 сек
11 мин 42,49 сек	1,618034	7 мин 14,16 сек

время	чудесное число	период оптимально-эффективного выполнения мероприятия по чудесному числу
7 мин 14,16 сек	1,618034	4 мин 28,33 сек
4 мин 28,33 сек	1,618034	2 мин 45,83 сек
2 мин 45,83 сек	1,618034	1 мин 42,49 сек
1 мин 42,49 сек	1,618034	1 мин 3,34 сек
1 мин 3,34 сек	1,618034	39,15 сек
39,15 сек	1,618034	24,19 сек
24,19 сек	1,618034	14,95 сек
14,95 сек	1,618034	9,24 сек
9,24 сек	1,618034	5,71 сек
5,71 сек	1,618034	3,53 сек
3,53 сек	1,618034	2,18 сек
2,18 сек	1,618034	1,35 сек
1,35 сек	1,618034	0,83 сек
0,83 сек	1,618034	0,52 сек
0,52 сек	1,618034	0,32 сек
0,32 сек	1,618034	0,2 сек
0,2 сек	1,618034	0,12 сек
0,12 сек	1,618034	0,08 сек
0,08 сек	1,618034	0,05 сек
0,05 сек	1,618034	0,03 сек
время	чудесное число	период оптимально-эффективного выполнения мероприятия по чудесному числу
24 часа	1,4655712	16 ч 22 мин 33,12 сек
16 ч 22 мин 33,12 сек	1,4655712	11 ч 10 мин 25,36 сек
11 ч 10 мин 25,36 сек	1,4655712	7 ч 37 мин 26,88 сек
7 ч 37 мин 26,88 сек	1,4655712	5 ч 12 мин 7,77 сек
5 ч 12 мин 7,77 сек	1,4655712	3 ч 32 мин 58,48 сек
3 ч 32 мин 58,48 сек	1,4655712	2 ч 25 мин 19,11 сек
2 ч 25 мин 19,11 сек	1,4655712	1 ч 39 мин 9,29 сек
1 ч 39 мин 9,29 сек	1,4655712	1 ч 7 мин 39,37 сек
1 ч 7 мин 39,37 сек	1,4655712	46 мин 9,82 сек
46 мин 9,82 сек	1,4655712	31 мин 29,92 сек
31 мин 29,92 сек	1,4655712	21 мин 29,55 сек
21 мин 29,55 сек	1,4655712	14 мин 39,89 сек
14 мин 39,89 сек	1,4655712	10 мин 0,38 сек
10 мин 0,38 сек	1,4655712	6 мин 49,65 сек
6 мин 49,65 сек	1,4655712	4 мин 39,52 сек
4 мин 39,52 сек	1,4655712	3 мин 10,72 сек
3 мин 10,72 сек	1,4655712	2 мин 10,14 сек

время	чудесное число	период оптимально-эффективного выполнения мероприятия по чудесному числу
2 мин 10,14 сек	1,4655712	1 мин 28,8 сек
1 мин 28,8 сек	1,4655712	1 мин 0,59 сек
1 мин 0,59 сек	1,4655712	41,34 сек
41,34 сек	1,4655712	28,21 сек
28,21 сек	1,4655712	19,25 сек
19,25 сек	1,4655712	13,13 сек
13,13 сек	1,4655712	8,96 сек
8,96 сек	1,4655712	6,11 сек
6,11 сек	1,4655712	4,17 сек
4,17 сек	1,4655712	2,85 сек
2,85 сек	1,4655712	1,94 сек
1,94 сек	1,4655712	1,33 сек
1,33 сек	1,4655712	0,9 сек
0,9 сек	1,4655712	0,62 сек
0,62 сек	1,4655712	0,42 сек
0,42 сек	1,4655712	0,29 сек
0,29 сек	1,4655712	0,2 сек
0,2 сек	1,4655712	0,13 сек

Таблица 30. Оптимально-эффективное время

время	чудесное число	период оптимально-эффективного выполнения
24 часа	1,324718	18 ч 7 мин 1,43 сек
18 ч 7 мин 1,43 сек	1,324718	13 ч 40 мин 34,2 сек
13 ч 40 мин 34,2 сек	1,324718	10 ч 19 мин 25,8 сек
10 ч 19 мин 25,8 сек	1,324718	7 ч 47 мин 35,63 сек
7 ч 47 мин 35,63 сек	1,324718	5 ч 52 мин 58,57 сек
5 ч 52 мин 58,57 сек	1,324718	4 ч 26 мин 27,23 сек
4 ч 26 мин 27,23 сек	1,324718	3 ч 21 мин 8,4 сек
3 ч 21 мин 8,4 сек	1,324718	2 ч 31 мин 50,16 сек
2 ч 31 мин 50,16 сек	1,324718	1 ч 54 мин 37,06 сек
1 ч 54 мин 37,06 сек	1,324718	1 ч 26 мин 31,34 сек
1 ч 26 мин 31,34 сек	1,324718	1 ч 5 мин 18,83 сек
1 ч 5 мин 18,83 сек	1,324718	49 мин 18,23 сек
49 мин 18,23 сек	1,324718	37 мин 13,1 сек

время	чудесное число	период эффективного выполнения	оптимально-
37 мин 13,1 сек	1,324718	28 мин 5,72 сек	
28 мин 5,72 сек	1,324718	21 мин 12,51 сек	
21 мин 12,51 сек	1,324718	16 мин 0,59 сек	
16 мин 0,59 сек	1,324718	12 мин 5,13 сек	
12 мин 5,13 сек	1,324718	9 мин 7,38 сек	
9 мин 7,38 сек	1,324718	6 мин 53,21 сек	
6 мин 53,21 сек	1,324718	5 мин 11,92 сек	
5 мин 11,92 сек	1,324718	3 мин 55,46 сек	
3 мин 55,46 сек	1,324718	2 мин 57,75 сек	
2 мин 57,75 сек	1,324718	2 мин 14,18 сек	
2 мин 14,18 сек	1,324718	1 мин 41,29 сек	
1 мин 41,29 сек	1,324718	1 мин 16,46 сек	
1 мин 16,46 сек	1,324718	57,72 сек	
57,72 сек	1,324718	43,57 сек	
43,57 сек	1,324718	32,89 сек	
32,89 сек	1,324718	24,83 сек	
24,83 сек	1,324718	18,74 сек	
18,74 сек	1,324718	14,15 сек	
14,15 сек	1,324718	10,68 сек	
10,68 сек	1,324718	8,06 сек	
8,06 сек	1,324718	6,09 сек	
6,09 сек	1,324718	4,59 сек	
4,59 сек	1,324718	3,47 сек	
3,47 сек	1,324718	2,62 сек	
2,62 сек	1,324718	1,98 сек	
1,98 сек	1,324718	1,49 сек	
1,49 сек	1,324718	1,13 сек	
1,13 сек	1,324718	0,85 сек	
0,85 сек	1,324718	0,64 сек	

Продолжение. Таблица 30. Оптимально-эффективное время

время	чудесное число	период эффективного выполнения	оптимально-
24 часа	1,2320546	19 ч 28 мин 46,76 сек	

время	чудесное число	период оптимально-эффективного выполнения
19 ч 28 мин 46,76 сек	1,2320546	15 ч 48 мин 38,55 сек
15 ч 48 мин 38,55 сек	1,2320546	12 ч 49 мин 58,07 сек
12 ч 49 мин 58,07 сек	1,2320546	10 ч 24 мин 56,78 сек
10 ч 24 мин 56,78 сек	1,2320546	8 ч 27 мин 14,35 сек
8 ч 27 мин 14,35 сек	1,2320546	6 ч 51 мин 42,11 сек
6 ч 51 мин 42,11 сек	1,2320546	5 ч 34 мин 9,52 сек
5 ч 34 мин 9,52 сек	1,2320546	4 ч 31 мин 13,24 сек
4 ч 31 мин 13,24 сек	1,2320546	3 ч 40 мин 8,22 сек
3 ч 40 мин 8,22 сек	1,2320546	2 ч 58 мин 40,48 сек
2 ч 58 мин 40,48 сек	1,2320546	2 ч 25 мин 1,3 сек
2 ч 25 мин 1,3 сек	1,2320546	1 ч 57 мин 42,43 сек
1 ч 57 мин 42,43 сек	1,2320546	1 ч 35 мин 32,24 сек
1 ч 35 мин 32,24 сек	1,2320546	1 ч 17 мин 32,59 сек
1 ч 17 мин 32,59 сек	1,2320546	1 ч 2 мин 56,28 сек
1 ч 2 мин 56,28 сек	1,2320546	51 мин 5,03 сек
51 мин 5,03 сек	1,2320546	41 мин 27,74 сек
41 мин 27,74 сек	1,2320546	33 мин 39,18 сек
33 мин 39,18 сек	1,2320546	27 мин 18,87 сек
27 мин 18,87 сек	1,2320546	22 мин 10,19 сек
22 мин 10,19 сек	1,2320546	17 мин 59,65 сек
17 мин 59,65 сек	1,2320546	14 мин 36,3 сек
14 мин 36,3 сек	1,2320546	11 мин 51,25 сек
11 мин 51,25 сек	1,2320546	9 мин 37,29 сек
9 мин 37,29 сек	1,2320546	7 мин 48,56 сек
7 мин 48,56 сек	1,2320546	6 мин 20,31 сек
6 мин 20,31 сек	1,2320546	5 мин 8,68 сек
5 мин 8,68 сек	1,2320546	4 мин 10,54 сек
4 мин 10,54 сек	1,2320546	3 мин 23,35 сек
3 мин 23,35 сек	1,2320546	2 мин 45,05 сек
2 мин 45,05 сек	1,2320546	2 мин 13,96 сек
2 мин 13,96 сек	1,2320546	1 мин 48,73 сек
1 мин 48,73 сек	1,2320546	1 мин 28,25 сек
1 мин 28,25 сек	1,2320546	1 мин 11,63 сек

время	чудесное число	период оптимально-эффективного выполнения
1 мин 11,63 сек	1,2320546	58,14 сек
58,14 сек	1,2320546	47,19 сек
47,19 сек	1,2320546	38,3 сек
38,3 сек	1,2320546	31,09 сек
31,09 сек	1,2320546	25,23 сек
25,23 сек	1,2320546	20,48 сек
20,48 сек	1,2320546	16,62 сек
16,62 сек	1,2320546	13,49 сек
13,49 сек	1,2320546	10,95 сек
10,95 сек	1,2320546	8,89 сек
8,89 сек	1,2320546	7,21 сек
7,21 сек	1,2320546	5,86 сек
5,86 сек	1,2320546	4,75 сек
4,75 сек	1,2320546	3,86 сек
3,86 сек	1,2320546	3,13 сек
3,13 сек	1,2320546	2,54 сек
2,54 сек	1,2320546	2,06 сек
2,06 сек	1,2320546	1,67 сек
1,67 сек	1,2320546	1,36 сек
1,36 сек	1,2320546	1,1 сек
1,1 сек	1,2320546	0,9 сек
0,9 сек	1,2320546	0,73 сек

Продолжение. Таблица 30. Оптимально-эффективное время

время	чудесное число	период оптимально-эффективного выполнения
24 часа	1,285199	18 ч 40 мин 26,94 сек
18 ч 40 мин 26,94 сек	1,285199	14 ч 31 мин 48,59 сек
14 ч 31 мин 48,59 сек	1,285199	11 ч 18 мин 20,77 сек
11 ч 18 мин 20,77 сек	1,285199	8 ч 47 мин 48,85 сек
8 ч 47 мин 48,85 сек	1,285199	6 ч 50 мин 41,2 сек
6 ч 50 мин 41,2 сек	1,285199	5 ч 19 мин 33,06 сек
5 ч 19 мин 33,06 сек	1,285199	4 ч 8 мин 38,36 сек

время	чудесное число	период оптимально-эффективного выполнения
4 ч 8 мин 38,36 сек	1,285199	3 ч 13 мин 27,82 сек
3 ч 13 мин 27,82 сек	1,285199	2 ч 30 мин 31,93 сек
2 ч 30 мин 31,93 сек	1,285199	1 ч 57 мин 7,65 сек
1 ч 57 мин 7,65 сек	1,285199	1 ч 31 мин 8,14 сек
1 ч 31 мин 8,14 сек	1,285199	1 ч 10 мин 54,7 сек
1 ч 10 мин 54,7 сек	1,285199	55 мин 10,54 сек
55 мин 10,54 сек	1,285199	42 мин 55,9 сек
42 мин 55,9 сек	1,285199	33 мин 24,28 сек
33 мин 24,28 сек	1,285199	25 мин 59,51 сек
25 мин 59,51 сек	1,285199	20 мин 13,44 сек
20 мин 13,44 сек	1,285199	15 мин 44,16 сек
15 мин 44,16 сек	1,285199	12 мин 14,64 сек
12 мин 14,64 сек	1,285199	9 мин 31,62 сек
9 мин 31,62 сек	1,285199	7 мин 24,77 сек
7 мин 24,77 сек	1,285199	5 мин 46,07 сек
5 мин 46,07 сек	1,285199	4 мин 29,27 сек
4 мин 29,27 сек	1,285199	3 мин 29,52 сек
3 мин 29,52 сек	1,285199	2 мин 43,03 сек
2 мин 43,03 сек	1,285199	2 мин 6,85 сек
2 мин 6,85 сек	1,285199	1 мин 38,7 сек
1 мин 38,7 сек	1,285199	1 мин 16,8 сек
1 мин 16,8 сек	1,285199	59,75 сек
59,75 сек	1,285199	46,49 сек
46,49 сек	1,285199	36,18 сек
36,18 сек	1,285199	28,15 сек
28,15 сек	1,285199	21,9 сек
21,9 сек	1,285199	17,04 сек
17,04 сек	1,285199	13,26 сек
13,26 сек	1,285199	10,32 сек
10,32 сек	1,285199	8,03 сек
8,03 сек	1,285199	6,25 сек
6,25 сек	1,285199	4,86 сек
4,86 сек	1,285199	3,78 сек

время	чудесное число	период оптимально-эффективного выполнения
3,78 сек	1,285199	2,94 сек
2,94 сек	1,285199	2,29 сек
2,29 сек	1,285199	1,78 сек
1,78 сек	1,285199	1,39 сек
1,39 сек	1,285199	1,08 сек
1,08 сек	1,285199	0,84 сек
0,84 сек	1,285199	0,65 сек

Продолжение. Таблица 30. Оптимально-эффективное время

время	чудесное число	период оптимально-эффективного выполнения
24 часа	1,1974914	20 ч 2 мин 30,83 сек
20 ч 2 мин 30,83 сек	1,1974914	16 ч 44 мин 11,65 сек
16 ч 44 мин 11,65 сек	1,1974914	13 ч 58 мин 34,89 сек
13 ч 58 мин 34,89 сек	1,1974914	11 ч 40 мин 16,91 сек
11 ч 40 мин 16,91 сек	1,1974914	9 ч 44 мин 47,44 сек
9 ч 44 мин 47,44 сек	1,1974914	8 ч 8 мин 20,79 сек
8 ч 8 мин 20,79 сек	1,1974914	6 ч 47 мин 48,48 сек
6 ч 47 мин 48,48 сек	1,1974914	5 ч 40 мин 33,11 сек
5 ч 40 мин 33,11 сек	1,1974914	4 ч 44 мин 23,26 сек
4 ч 44 мин 23,26 сек	1,1974914	3 ч 57 мин 29,17 сек
3 ч 57 мин 29,17 сек	1,1974914	3 ч 18 мин 19,19 сек
3 ч 18 мин 19,19 сек	1,1974914	2 ч 45 мин 36,76 сек
2 ч 45 мин 36,76 сек	1,1974914	2 ч 18 мин 17,98 сек
2 ч 18 мин 17,98 сек	1,1974914	1 ч 55 мин 29,47 сек
1 ч 55 мин 29,47 сек	1,1974914	1 ч 36 мин 26,66 сек
1 ч 36 мин 26,66 сек	1,1974914	1 ч 20 мин 32,32 сек
1 ч 20 мин 32,32 сек	1,1974914	1 ч 7 мин 15,37 сек
1 ч 7 мин 15,37 сек	1,1974914	56 мин 9,85 сек
56 мин 9,85 сек	1,1974914	46 мин 54,09 сек
46 мин 54,09 сек	1,1974914	39 мин 9,99 сек
39 мин 9,99 сек	1,1974914	32 мин 42,43 сек
32 мин 42,43 сек	1,1974914	27 мин 18,78 сек
27 мин 18,78 сек	1,1974914	22 мин 48,51 сек

время	чудесное число	период оптимально-эффективного выпол.
22 мин 48,51 сек	1,1974914	19 мин 2,82 сек
19 мин 2,82 сек	1,1974914	15 мин 54,34 сек
15 мин 54,34 сек	1,1974914	13 мин 16,95 сек
13 мин 16,95 сек	1,1974914	11 мин 5,52 сек
11 мин 5,52 сек	1,1974914	9 мин 15,76 сек
9 мин 15,76 сек	1,1974914	7 мин 44,1 сек
7 мин 44,1 сек	1,1974914	6 мин 27,56 сек
6 мин 27,56 сек	1,1974914	5 мин 23,65 сек
5 мин 23,65 сек	1,1974914	4 мин 30,27 сек
4 мин 30,27 сек	1,1974914	3 мин 45,7 сек
3 мин 45,7 сек	1,1974914	3 мин 8,47 сек
3 мин 8,47 сек	1,1974914	2 мин 37,39 сек
2 мин 37,39 сек	1,1974914	2 мин 11,43 сек
2 мин 11,43 сек	1,1974914	1 мин 49,76 сек
1 мин 49,76 сек	1,1974914	1 мин 31,66 сек
1 мин 31,66 сек	1,1974914	1 мин 16,54 сек
1 мин 16,54 сек	1,1974914	1 мин 3,92 сек
1 мин 3,92 сек	1,1974914	53,38 сек
53,38 сек	1,1974914	44,57 сек
44,57 сек	1,1974914	37,22 сек
37,22 сек	1,1974914	31,08 сек
31,08 сек	1,1974914	25,96 сек
25,96 сек	1,1974914	21,68 сек
21,68 сек	1,1974914	18,1 сек
18,1 сек	1,1974914	15,12 сек
15,12 сек	1,1974914	12,62 сек
12,62 сек	1,1974914	10,54 сек
10,54 сек	1,1974914	8,8 сек
8,8 сек	1,1974914	7,35 сек
7,35 сек	1,1974914	6,14 сек
6,14 сек	1,1974914	5,13 сек
5,13 сек	1,1974914	4,28 сек
4,28 сек	1,1974914	3,57 сек

время	чудесное число	период оптимально-эффективного выполнения
3,57 сек	1,1974914	2,99 сек
2,99 сек	1,1974914	2,49 сек
2,49 сек	1,1974914	2,08 сек
2,08 сек	1,1974914	1,74 сек
1,74 сек	1,1974914	1,45 сек
1,45 сек	1,1974914	1,21 сек
1,21 сек	1,1974914	1,01 сек
1,01 сек	1,1974914	0,85 сек
0,85 сек	1,1974914	0,71 сек
0,71 сек	1,1974914	0,59 сек
0,59 сек	1,1974914	0,49 сек
0,49 сек	1,1974914	0,41 сек
0,41 сек	1,1974914	0,34 сек
0,34 сек	1,1974914	0,29 сек
время	чудесное число	период оптимально-эффективного выполнения
24 часа	1,0704059	22 ч 25 мин 17,04 сек
22 ч 25 мин 17,04 сек	1,0704059	20 ч 56 мин 47,88 сек
20 ч 56 мин 47,88 сек	1,0704059	19 ч 34 мин 7,93 сек
19 ч 34 мин 7,93 сек	1,0704059	18 ч 16 мин 54,22 сек
18 ч 16 мин 54,22 сек	1,0704059	17 ч 4 мин 45,3 сек
17 ч 4 мин 45,3 сек	1,0704059	15 ч 57 мин 21,1 сек
15 ч 57 мин 21,1 сек	1,0704059	14 ч 54 мин 22,92 сек
14 ч 54 мин 22,92 сек	1,0704059	13 ч 55 мин 33,24 сек
13 ч 55 мин 33,24 сек	1,0704059	13 ч 0 мин 35,73 сек
13 ч 0 мин 35,73 сек	1,0704059	12 ч 9 мин 15,11 сек
12 ч 9 мин 15,11 сек	1,0704059	11 ч 21 мин 17,12 сек
11 ч 21 мин 17,12 сек	1,0704059	10 ч 36 мин 28,43 сек
10 ч 36 мин 28,43 сек	1,0704059	9 ч 54 мин 36,59 сек
9 ч 54 мин 36,59 сек	1,0704059	9 ч 15 мин 29,96 сек
9 ч 15 мин 29,96 сек	1,0704059	8 ч 38 мин 57,69 сек
8 ч 38 мин 57,69 сек	1,0704059	8 ч 4 мин 49,61 сек
8 ч 4 мин 49,61 сек	1,0704059	7 ч 32 мин 56,24 сек

время	чудесное число	период оптимально-эффективного выполнения
7 ч 32 мин 56,24 сек	1,0704059	7 ч 3 мин 8,72 сек
7 ч 3 мин 8,72 сек	1,0704059	6 ч 35 мин 18,78 сек
6 ч 35 мин 18,78 сек	1,0704059	6 ч 9 мин 18,68 сек
6 ч 9 мин 18,68 сек	1,0704059	5 ч 45 мин 1,19 сек
5 ч 45 мин 1,19 сек	1,0704059	5 ч 22 мин 19,57 сек
5 ч 22 мин 19,57 сек	1,0704059	5 ч 1 мин 7,51 сек
5 ч 1 мин 7,51 сек	1,0704059	4 ч 41 мин 19,12 сек
4 ч 41 мин 19,12 сек	1,0704059	4 ч 22 мин 48,9 сек
4 ч 22 мин 48,9 сек	1,0704059	4 ч 5 мин 31,7 сек
4 ч 5 мин 31,7 сек	1,0704059	3 ч 49 мин 22,72 сек
3 ч 49 мин 22,72 сек	1,0704059	3 ч 34 мин 17,48 сек
3 ч 34 мин 17,48 сек	1,0704059	3 ч 20 мин 11,78 сек
3 ч 20 мин 11,78 сек	1,0704059	3 ч 7 мин 1,71 сек
3 ч 7 мин 1,71 сек	1,0704059	2 ч 54 мин 43,6 сек
2 ч 54 мин 43,6 сек	1,0704059	2 ч 43 мин 14,04 сек
2 ч 43 мин 14,04 сек	1,0704059	2 ч 32 мин 29,84 сек
2 ч 32 мин 29,84 сек	1,0704059	2 ч 22 мин 28,01 сек
2 ч 22 мин 28,01 сек	1,0704059	2 ч 13 мин 5,76 сек
2 ч 13 мин 5,76 сек	1,0704059	2 ч 4 мин 20,5 сек
2 ч 4 мин 20,5 сек	1,0704059	1 ч 56 мин 9,79 сек
1 ч 56 мин 9,79 сек	1,0704059	1 ч 48 мин 31,35 сек
1 ч 48 мин 31,35 сек	1,0704059	1 ч 41 мин 23,07 сек
1 ч 41 мин 23,07 сек	1,0704059	1 ч 34 мин 42,95 сек
1 ч 34 мин 42,95 сек	1,0704059	1 ч 28 мин 29,16 сек
1 ч 28 мин 29,16 сек	1,0704059	1 ч 22 мин 39,95 сек
1 ч 22 мин 39,95 сек	1,0704059	1 ч 17 мин 13,71 сек
1 ч 17 мин 13,71 сек	1,0704059	1 ч 12 мин 8,92 сек
1 ч 12 мин 8,92 сек	1,0704059	1 ч 7 мин 24,19 сек
1 ч 7 мин 24,19 сек	1,0704059	1 ч 2 мин 58,18 сек
1 ч 2 мин 58,18 сек	1,0704059	58 мин 49,67 сек
58 мин 49,67 сек	1,0704059	54 мин 57,51 сек
54 мин 57,51 сек	1,0704059	51 мин 20,62 сек
51 мин 20,62 сек	1,0704059	47 мин 57,99 сек

время	чудесное число	период оптимально-эффективного выполнения
47 мин 57,99 сек	1,0704059	44 мин 48,69 сек
44 мин 48,69 сек	1,0704059	41 мин 51,84 сек
41 мин 51,84 сек	1,0704059	39 мин 6,62 сек
39 мин 6,62 сек	1,0704059	36 мин 32,28 сек
36 мин 32,28 сек	1,0704059	34 мин 8,08 сек
34 мин 8,08 сек	1,0704059	31 мин 53,37 сек
31 мин 53,37 сек	1,0704059	29 мин 47,51 сек
29 мин 47,51 сек	1,0704059	27 мин 49,94 сек
27 мин 49,94 сек	1,0704059	26 мин 0,1 сек
26 мин 0,1 сек	1,0704059	24 мин 17,48 сек
24 мин 17,48 сек	1,0704059	22 мин 41,62 сек
22 мин 41,62 сек	1,0704059	21 мин 12,06 сек
21 мин 12,06 сек	1,0704059	19 мин 48,39 сек
19 мин 48,39 сек	1,0704059	18 мин 30,22 сек
18 мин 30,22 сек	1,0704059	17 мин 17,2 сек
17 мин 17,2 сек	1,0704059	16 мин 8,98 сек
16 мин 8,98 сек	1,0704059	15 мин 5,24 сек
15 мин 5,24 сек	1,0704059	14 мин 5,7 сек
14 мин 5,7 сек	1,0704059	13 мин 10,07 сек
13 мин 10,07 сек	1,0704059	12 мин 18,11 сек
12 мин 18,11 сек	1,0704059	11 мин 29,56 сек
11 мин 29,56 сек	1,0704059	10 мин 44,2 сек
10 мин 44,2 сек	1,0704059	10 мин 1,83 сек
10 мин 1,83 сек	1,0704059	9 мин 22,24 сек
9 мин 22,24 сек	1,0704059	8 мин 45,26 сек
8 мин 45,26 сек	1,0704059	8 мин 10,71 сек
8 мин 10,71 сек	1,0704059	7 мин 38,44 сек
7 мин 38,44 сек	1,0704059	7 мин 8,28 сек
7 мин 8,28 сек	1,0704059	6 мин 40,11 сек
6 мин 40,11 сек	1,0704059	6 мин 13,8 сек
6 мин 13,8 сек	1,0704059	5 мин 49,21 сек
5 мин 49,21 сек	1,0704059	5 мин 26,24 сек
5 мин 26,24 сек	1,0704059	5 мин 4,78 сек

время	чудесное число	период оптимально-эффективного выполнения
5 мин 4,78 сек	1,0704059	4 мин 44,73 сек
4 мин 44,73 сек	1,0704059	4 мин 26,01 сек
4 мин 26,01 сек	1,0704059	4 мин 8,51 сек
4 мин 8,51 сек	1,0704059	3 мин 52,16 сек
3 мин 52,16 сек	1,0704059	3 мин 36,89 сек
3 мин 36,89 сек	1,0704059	3 мин 22,63 сек
3 мин 22,63 сек	1,0704059	3 мин 9,3 сек
3 мин 9,3 сек	1,0704059	2 мин 56,85 сек
2 мин 56,85 сек	1,0704059	2 мин 45,22 сек
2 мин 45,22 сек	1,0704059	2 мин 34,35 сек
2 мин 34,35 сек	1,0704059	2 мин 24,2 сек
2 мин 24,2 сек	1,0704059	2 мин 14,71 сек
2 мин 14,71 сек	1,0704059	2 мин 5,85 сек
2 мин 5,85 сек	1,0704059	1 мин 57,57 сек
1 мин 57,57 сек	1,0704059	1 мин 49,84 сек
1 мин 49,84 сек	1,0704059	1 мин 42,62 сек
1 мин 42,62 сек	1,0704059	1 мин 35,87 сек
1 мин 35,87 сек	1,0704059	1 мин 29,56 сек
1 мин 29,56 сек	1,0704059	1 мин 23,67 сек
1 мин 23,67 сек	1,0704059	1 мин 18,17 сек
1 мин 18,17 сек	1,0704059	1 мин 13,02 сек
1 мин 13,02 сек	1,0704059	1 мин 8,22 сек
1 мин 8,22 сек	1,0704059	1 мин 3,73 сек
1 мин 3,73 сек	1,0704059	59,54 сек
59,54 сек	1,0704059	55,63 сек
55,63 сек	1,0704059	51,97 сек
51,97 сек	1,0704059	48,55 сек
48,55 сек	1,0704059	45,36 сек
45,36 сек	1,0704059	42,37 сек
42,37 сек	1,0704059	39,59 сек
39,59 сек	1,0704059	36,98 сек
36,98 сек	1,0704059	34,55 сек
34,55 сек	1,0704059	32,28 сек

время	чудесное число	период оптимально-эффективного выполнения
32,28 сек	1,0704059	30,15 сек
30,15 сек	1,0704059	28,17 сек
28,17 сек	1,0704059	26,32 сек
26,32 сек	1,0704059	24,59 сек
24,59 сек	1,0704059	22,97 сек
22,97 сек	1,0704059	21,46 сек
21,46 сек	1,0704059	20,05 сек
20,05 сек	1,0704059	18,73 сек
18,73 сек	1,0704059	17,5 сек
17,5 сек	1,0704059	16,35 сек
16,35 сек	1,0704059	15,27 сек
15,27 сек	1,0704059	14,27 сек
14,27 сек	1,0704059	13,33 сек
13,33 сек	1,0704059	12,45 сек
12,45 сек	1,0704059	11,63 сек
11,63 сек	1,0704059	10,87 сек
10,87 сек	1,0704059	10,15 сек
10,15 сек	1,0704059	9,48 сек
9,48 сек	1,0704059	8,86 сек
8,86 сек	1,0704059	8,28 сек
8,28 сек	1,0704059	7,73 сек
7,73 сек	1,0704059	7,22 сек
7,22 сек	1,0704059	6,75 сек
6,75 сек	1,0704059	6,31 сек
6,31 сек	1,0704059	5,89 сек
5,89 сек	1,0704059	5,5 сек
5,5 сек	1,0704059	5,14 сек
5,14 сек	1,0704059	4,8 сек
4,8 сек	1,0704059	4,49 сек
4,49 сек	1,0704059	4,19 сек
4,19 сек	1,0704059	3,92 сек
3,92 сек	1,0704059	3,66 сек
3,66 сек	1,0704059	3,42 сек

время	чудесное число	период оптимально-эффективного выполнения
3,42 сек	1,0704059	3,19 сек
3,19 сек	1,0704059	2,98 сек
2,98 сек	1,0704059	2,79 сек
2,79 сек	1,0704059	2,6 сек
2,6 сек	1,0704059	2,43 сек
2,43 сек	1,0704059	2,27 сек
2,27 сек	1,0704059	2,12 сек
2,12 сек	1,0704059	1,98 сек
1,98 сек	1,0704059	1,85 сек
1,85 сек	1,0704059	1,73 сек
1,73 сек	1,0704059	1,62 сек
1,62 сек	1,0704059	1,51 сек
1,51 сек	1,0704059	1,41 сек
1,41 сек	1,0704059	1,32 сек
1,32 сек	1,0704059	1,23 сек
1,23 сек	1,0704059	1,15 сек
1,15 сек	1,0704059	1,08 сек
1,08 сек	1,0704059	1 сек
1 сек	1,0704059	0,94 сек
0,94 сек	1,0704059	0,88 сек
0,88 сек	1,0704059	0,82 сек
0,82 сек	1,0704059	0,77 сек
0,77 сек	1,0704059	0,71 сек
0,71 сек	1,0704059	0,67 сек
0,67 сек	1,0704059	0,62 сек
0,62 сек	1,0704059	0,58 сек
0,58 сек	1,0704059	0,54 сек
0,54 сек	1,0704059	0,51 сек
0,51 сек	1,0704059	0,48 сек
0,48 сек	1,0704059	0,44 сек
время	чудесное число	период оптимально-эффективного выполнения
24 часа	1,2131497	19 ч 46 мин 59,57 сек

время	чудесное число	период оптимально-эффективного выполнения
19 ч 46 мин 59,57 сек	1,2131497	16 ч 18 мин 26,33 сек
16 ч 18 мин 26,33 сек	1,2131497	13 ч 26 мин 31,66 сек
13 ч 26 мин 31,66 сек	1,2131497	11 ч 4 мин 49,28 сек
11 ч 4 мин 49,28 сек	1,2131497	9 ч 8 мин 0,75 сек
9 ч 8 мин 0,75 сек	1,2131497	7 ч 31 мин 43,62 сек
7 ч 31 мин 43,62 сек	1,2131497	6 ч 12 мин 21,53 сек
6 ч 12 мин 21,53 сек	1,2131497	5 ч 6 мин 56,14 сек
5 ч 6 мин 56,14 сек	1,2131497	4 ч 13 мин 0,43 сек
4 ч 13 мин 0,43 сек	1,2131497	3 ч 28 мин 33,24 сек
3 ч 28 мин 33,24 сек	1,2131497	2 ч 51 мин 54,67 сек
2 ч 51 мин 54,67 сек	1,2131497	2 ч 21 мин 42,39 сек
2 ч 21 мин 42,39 сек	1,2131497	1 ч 56 мин 48,52 сек
1 ч 56 мин 48,52 сек	1,2131497	1 ч 36 мин 17,13 сек
1 ч 36 мин 17,13 сек	1,2131497	1 ч 19 мин 22,09 сек
1 ч 19 мин 22,09 сек	1,2131497	1 ч 5 мин 25,4 сек
1 ч 5 мин 25,4 сек	1,2131497	53 мин 55,71 сек
53 мин 55,71 сек	1,2131497	44 мин 27,19 сек
44 мин 27,19 сек	1,2131497	36 мин 38,57 сек
36 мин 38,57 сек	1,2131497	30 мин 12,28 сек
30 мин 12,28 сек	1,2131497	24 мин 53,87 сек
24 мин 53,87 сек	1,2131497	20 мин 31,39 сек
20 мин 31,39 сек	1,2131497	16 мин 55,04 сек
16 мин 55,04 сек	1,2131497	13 мин 56,7 сек
13 мин 56,7 сек	1,2131497	11 мин 29,69 сек
11 мин 29,69 сек	1,2131497	9 мин 28,51 сек
9 мин 28,51 сек	1,2131497	7 мин 48,62 сек
7 мин 48,62 сек	1,2131497	6 мин 26,29 сек
6 мин 26,29 сек	1,2131497	5 мин 18,42 сек
5 мин 18,42 сек	1,2131497	4 мин 22,47 сек
4 мин 22,47 сек	1,2131497	3 мин 36,36 сек
3 мин 36,36 сек	1,2131497	2 мин 58,34 сек
2 мин 58,34 сек	1,2131497	2 мин 27,01 сек
2 мин 27,01 сек	1,2131497	2 мин 1,18 сек

время	чудесное число	период оптимально-эффективного выполнения
2 мин 1,18 сек	1,2131497	1 мин 39,89 сек
1 мин 39,89 сек	1,2131497	1 мин 22,34 сек
1 мин 22,34 сек	1,2131497	1 мин 7,87 сек
1 мин 7,87 сек	1,2131497	55,95 сек
55,95 сек	1,2131497	46,12 сек
46,12 сек	1,2131497	38,01 сек
38,01 сек	1,2131497	31,33 сек
31,33 сек	1,2131497	25,83 сек
25,83 сек	1,2131497	21,29 сек
21,29 сек	1,2131497	17,55 сек
17,55 сек	1,2131497	14,47 сек
14,47 сек	1,2131497	11,92 сек
11,92 сек	1,2131497	9,83 сек
9,83 сек	1,2131497	8,1 сек
8,1 сек	1,2131497	6,68 сек
6,68 сек	1,2131497	5,51 сек
5,51 сек	1,2131497	4,54 сек
4,54 сек	1,2131497	3,74 сек
3,74 сек	1,2131497	3,08 сек
3,08 сек	1,2131497	2,54 сек
2,54 сек	1,2131497	2,1 сек
2,1 сек	1,2131497	1,73 сек
1,73 сек	1,2131497	1,42 сек
1,42 сек	1,2131497	1,17 сек
1,17 сек	1,2131497	0,97 сек
0,97 сек	1,2131497	0,8 сек
0,8 сек	1,2131497	0,66 сек
0,66 сек	1,2131497	0,54 сек
0,54 сек	1,2131497	0,45 сек
0,45 сек	1,2131497	0,37 сек

Продолжение. Таблица 30. Оптимально-эффективное время

время	чудесное число	период оптимально-эффективного выполнения
24 часа	1,2554229	19 ч 7 мин 1,43 сек
19 ч 7 мин 1,43 сек	1,2554229	15 ч 13 мин 39,32 сек
15 ч 13 мин 39,32 сек	1,2554229	12 ч 7 мин 46,02 сек
12 ч 7 мин 46,02 сек	1,2554229	9 ч 39 мин 41,92 сек
9 ч 39 мин 41,92 сек	1,2554229	7 ч 41 мин 45,34 сек
7 ч 41 мин 45,34 сек	1,2554229	6 ч 7 мин 48,53 сек
6 ч 7 мин 48,53 сек	1,2554229	4 ч 52 мин 58,56 сек
4 ч 52 мин 58,56 сек	1,2554229	3 ч 53 мин 22,11 сек
3 ч 53 мин 22,11 сек	1,2554229	3 ч 5 мин 53,3 сек
3 ч 5 мин 53,3 сек	1,2554229	2 ч 28 мин 4,1 сек
2 ч 28 мин 4,1 сек	1,2554229	1 ч 57 мин 56,58 сек
1 ч 57 мин 56,58 сек	1,2554229	1 ч 33 мин 56,81 сек
1 ч 33 мин 56,81 сек	1,2554229	1 ч 14 мин 49,97 сек
1 ч 14 мин 49,97 сек	1,2554229	59 мин 36,46 сек
59 мин 36,46 сек	1,2554229	47 мин 28,81 сек
47 мин 28,81 сек	1,2554229	37 мин 49,2 сек
37 мин 49,2 сек	1,2554229	30 мин 7,52 сек
30 мин 7,52 сек	1,2554229	23 мин 59,77 сек
23 мин 59,77 сек	1,2554229	19 мин 6,84 сек
19 мин 6,84 сек	1,2554229	15 мин 13,51 сек
15 мин 13,51 сек	1,2554229	12 мин 7,65 сек
12 мин 7,65 сек	1,2554229	9 мин 39,61 сек
9 мин 39,61 сек	1,2554229	7 мин 41,68 сек
7 мин 41,68 сек	1,2554229	6 мин 7,75 сек
6 мин 7,75 сек	1,2554229	4 мин 52,93 сек
4 мин 52,93 сек	1,2554229	3 мин 53,33 сек
3 мин 53,33 сек	1,2554229	3 мин 5,86 сек
3 мин 5,86 сек	1,2554229	2 мин 28,04 сек
2 мин 28,04 сек	1,2554229	1 мин 57,92 сек
1 мин 57,92 сек	1,2554229	1 мин 33,93 сек
1 мин 33,93 сек	1,2554229	1 мин 14,82 сек

время	чудесное число	период оптимально-эффективного выполнения
1 мин 14,82 сек	1,2554229	59,6 сек
59,6 сек	1,2554229	47,47 сек
47,47 сек	1,2554229	37,81 сек
37,81 сек	1,2554229	30,12 сек
30,12 сек	1,2554229	23,99 сек
23,99 сек	1,2554229	19,11 сек
19,11 сек	1,2554229	15,22 сек
15,22 сек	1,2554229	12,13 сек
12,13 сек	1,2554229	9,66 сек
9,66 сек	1,2554229	7,69 сек
7,69 сек	1,2554229	6,13 сек
6,13 сек	1,2554229	4,88 сек
4,88 сек	1,2554229	3,89 сек
3,89 сек	1,2554229	3,1 сек
3,1 сек	1,2554229	2,47 сек
2,47 сек	1,2554229	1,97 сек
1,97 сек	1,2554229	1,57 сек
1,57 сек	1,2554229	1,25 сек
1,25 сек	1,2554229	0,99 сек
0,99 сек	1,2554229	0,79 сек
время	чудесное число	период оптимально-эффективного выполнения мероприятия к чудесному числу
24 часа	1,3802776	17 ч 23 мин 16,1 сек
17 ч 23 мин 16,1 сек	1,3802776	12 ч 35 мин 50,37 сек
12 ч 35 мин 50,37 сек	1,3802776	9 ч 7 мин 35,98 сек
9 ч 7 мин 35,98 сек	1,3802776	6 ч 36 мин 43,89 сек
6 ч 36 мин 43,89 сек	1,3802776	4 ч 47 мин 25,73 сек
4 ч 47 мин 25,73 сек	1,3802776	3 ч 28 мин 14,39 сек
3 ч 28 мин 14,39 сек	1,3802776	2 ч 30 мин 52,09 сек
2 ч 30 мин 52,09 сек	1,3802776	1 ч 49 мин 18,16 сек
1 ч 49 мин 18,16 сек	1,3802776	1 ч 19 мин 11,34 сек
1 ч 19 мин 11,34 сек	1,3802776	57 мин 22,3 сек
57 мин 22,3 сек	1,3802776	41 мин 33,92 сек
41 мин 33,92 сек	1,3802776	30 мин 6,83 сек

время		чудесное число	период оптимально-эффективного выполнения
30 мин 6,83 сек	1,3802776	21 мин 49,03 сек	
21 мин 49,03 сек	1,3802776	15 мин 48,38 сек	
15 мин 48,38 сек	1,3802776	11 мин 27,1 сек	
11 мин 27,1 сек	1,3802776	8 мин 17,8 сек	
8 мин 17,8 сек	1,3802776	6 мин 0,65 сек	
6 мин 0,65 сек	1,3802776	4 мин 21,29 сек	
4 мин 21,29 сек	1,3802776	3 мин 9,3 сек	
3 мин 9,3 сек	1,3802776	2 мин 17,15 сек	
2 мин 17,15 сек	1,3802776	1 мин 39,36 сек	
1 мин 39,36 сек	1,3802776	1 мин 11,99 сек	
1 мин 11,99 сек	1,3802776	52,15 сек	
52,15 сек	1,3802776	37,78 сек	
37,78 сек	1,3802776	27,37 сек	
27,37 сек	1,3802776	19,83 сек	
19,83 сек	1,3802776	14,37 сек	
14,37 сек	1,3802776	10,41 сек	
10,41 сек	1,3802776	7,54 сек	
7,54 сек	1,3802776	5,46 сек	
5,46 сек	1,3802776	3,96 сек	
3,96 сек	1,3802776	2,87 сек	
2,87 сек	1,3802776	2,08 сек	
2,08 сек	1,3802776	1,51 сек	
1,51 сек	1,3802776	1,09 сек	
1,09 сек	1,3802776	0,79 сек	
0,79 сек	1,3802776	0,57 сек	
0,57 сек	1,3802776	0,41 сек	
0,41 сек	1,3802776	0,3 сек	

Продолжение. Таблица 30. Оптимально-эффективное время

Термины

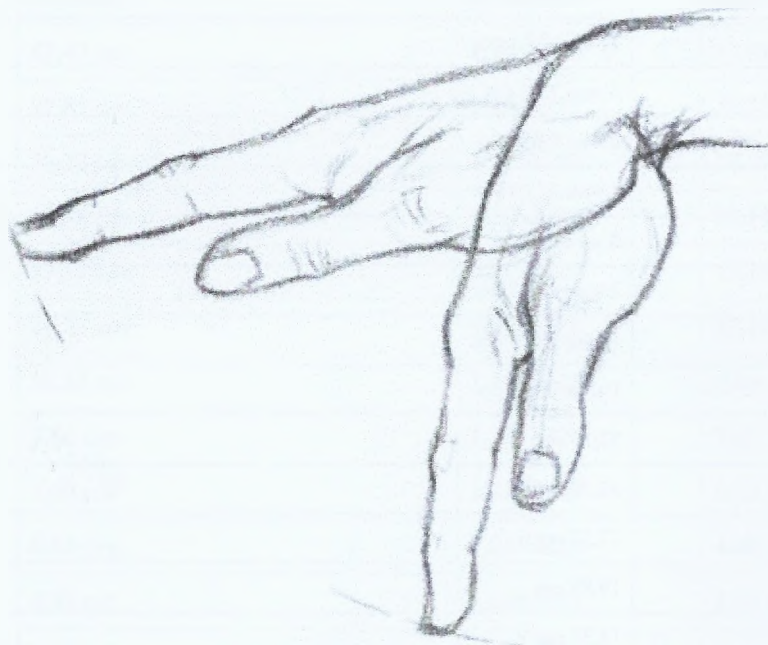


Рис. 42. Питающие упражнения

Дуло (от глагола "дуть") - время прохождения кровью расстояния, равного рычагу: дуло плеча, дуло локтя, дуло ладони и т.д. Дульское дыхание - дыхание, по времени равное дулу. Ведёт к резонансу системы кровообращения с данной мерой человека.

Дых - вдох и выдох.

Ведро - единичная мера объёма лёгких данного человека, традиционно $\frac{1}{24}$ часть. Но у каждого человека своя мера объёма лёгких, равная объёму лёгких, делённая на большее число чара. Например, у вас имя ВелоМаг, числа 22 и 14, тогда ваше ведро равно $\frac{1}{22}$ объёма лёгких, а второе ведро будет равно $\frac{1}{14}$ объёма лёгких. Ведро позволяет использовать весь объём лёгких и правильно выстроить соотношения при чаровном дыхании, используемом в волшебстве.

Дыхан – равен одной шестой вдоха. Почему шести? Известно, что благодаря коже, человек получает $\frac{1}{6}$ часть воздуха, поступающего в организм, т.е. если он задерживает дыхание на 6 дыхов, кожа усиливает приём воздуха в два и более раз. Это интенсифицирует в ней обмен и препятствует старению. Задержки дыхания должны быть строго выдержанными (на 6 дыхов) и строго по часам: через каждые 2 часа в течение 16 часов, т.е. 8 раз задержки идут по возрастающей: 1, 1, 2, 3, 5, 8, 13, 21 (ряду эволюции, промежуток между задержками 6 дыхов). Даже делая только одно это упражнение, можно надолго сохранить свою кожу в молодом состоянии.

Голван - (ПОСОБИЕ) («голос» + «ваяние», откуда слово «голова») - метод извлечения горлового звука, вызывающий резонанс на поверхности предмета для его обработки. Происходит, когда губы находятся от предмета на расстоянии меры человека и человек извлекает звук этой меры. **(ОБЕРЕГИ)** Метод вызывания резонанса на поверхности предмета, для его обработки, осуществлялся с помощью догоняющего звука. С помощью произнесения прерывистого звука соответствующего своей мере и правильно выбранного расстояния от губ до обрабатываемого предмета (оно должно совпадать со своей звучащей мерой или быть кратной числу разрушения, например, 3 или 7), начинает суммироваться амплитуда, возникает резонанс и место на предмете, куда сфокусирован звук – разрушается. Этот звук используется в традиции русского горлового пения, но значительно более прерывистый. На слух звук-разрушитель воспринимается, как будто в спичечной коробке

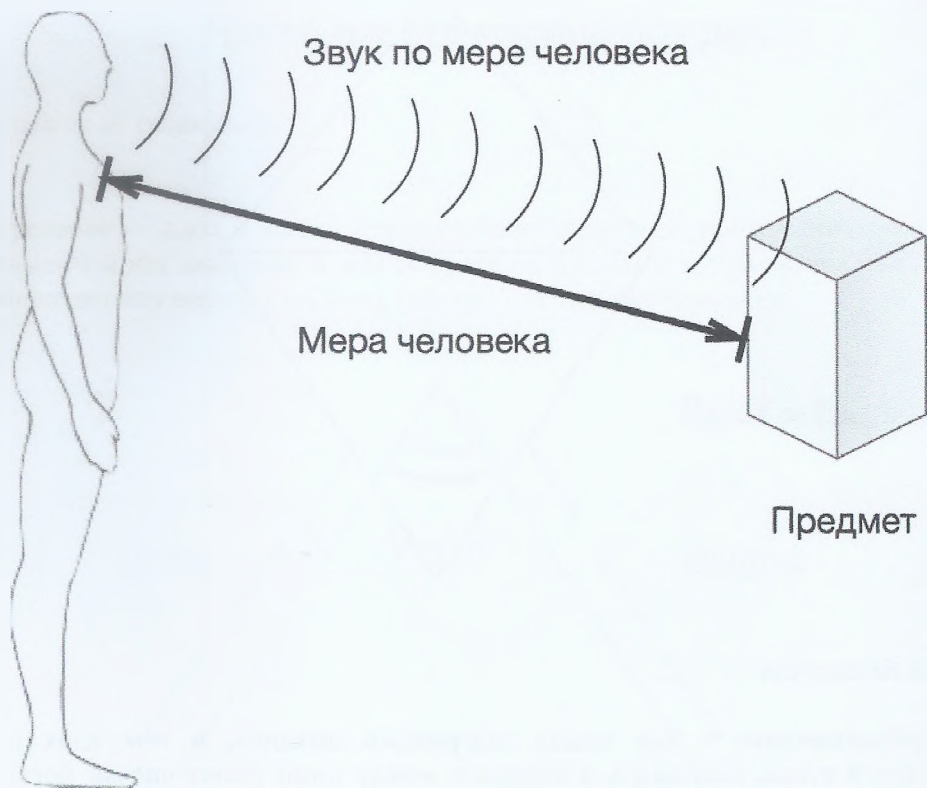


Рис. 43. Резонанс на поверхности с использованием своей меры

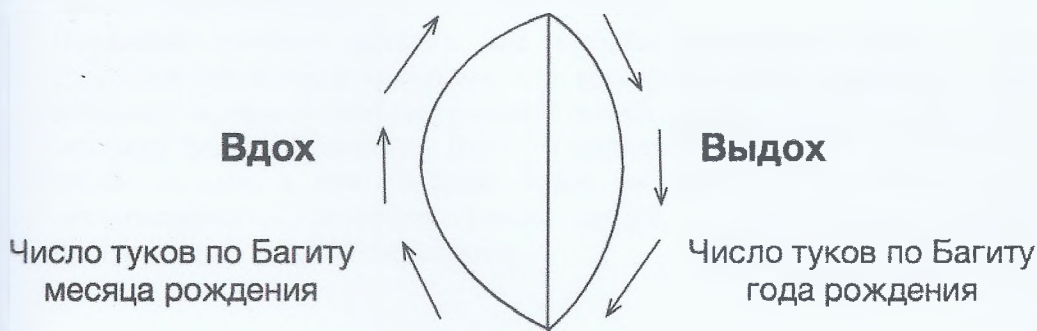


Рис.44. Дыхание по чару между вдохом и выдохом

вдох делается на число туков, равное числу богу-покровителю месяца рождения, а выдох числу туков богу-покровителю году рождения человека. Задержки между вдохом и выдохом и выдохом-вдохом нет.

Дыхание по ягле бессмертия - (ПОСОБИЕ) делается чаровное дыхание: продолжительность вдоха и выдоха одинакова, а задержки между выдохом и вдохом создают угол бога-покровителя месяца рождения, а второй угол вдоха-выдоха создают угол бога-покровителя года. Получается ягла бессмертия. Дыхание наделяет человека свойствами данного чара. Этот же тип дыхания может быть использован для овладения свойствами любого чара

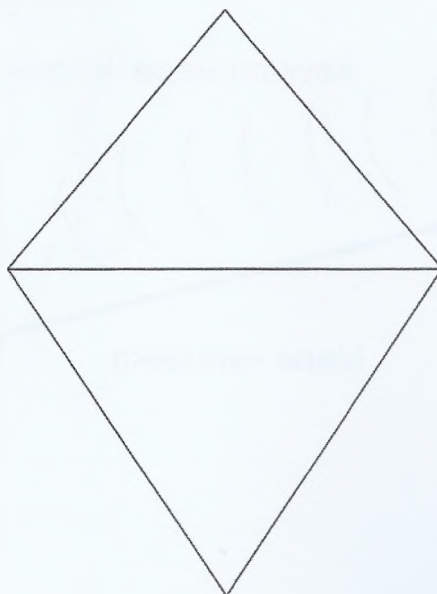


Рис. 45. Ягла бессмертия

Дыхание трапецивидное - Чар между задержками дыхания, в нём вдох и выдох одинаковые (по 8 туков, например), а задержки между ними равны числам богов года и месяца рождения, так что образуется трапеция.

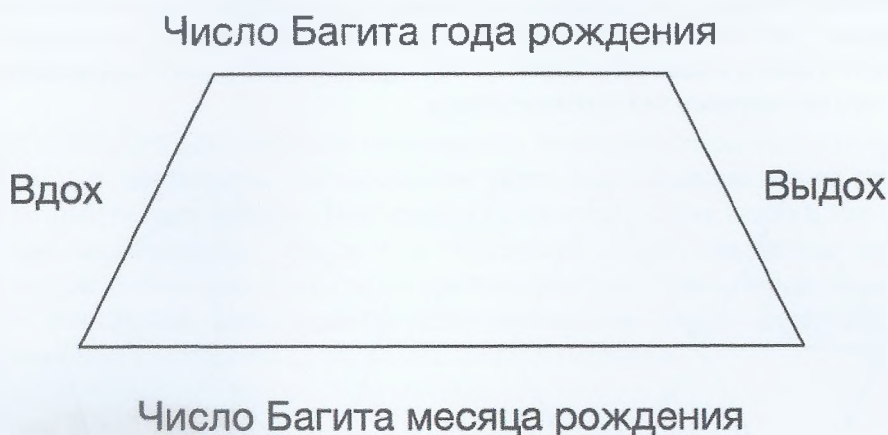


Рис. 45. Дыхание по своему чару

Дыхание угловое - вдох и выдох делаются одинаковыми по продолжительности, между вдохом и выдохом нет задержки, а между выдохом и вдохом задержка, так что образуется угол бога-покровителя месяца рождения (имени) или текущего времени.



Рис. 46. Угловое дыхание, рисующее треугольники

Продолжая угловое дыхание, мы создаём последовательность из равнобедренных треугольников, которые складываются в правильные многоугольники и у человека, в итоге, возникает видение волшебных (упорядоченных миров). Например, если вдох, выдох и одна задержка будут одинаковыми, будут создаваться шестигранники - основа кристаллической жизни. А если, а если задержка будет составлять 1,17 вдоха, то будут создаваться пятиугольники - основания всякой жизни и жизненности. Дыхание, создающее пятиугольники - ведёт к бессмертию.

Дыхание чаровное - (ПОСОБИЕ) это один вдох-выдох полным объемом лёгких, а затем вдох-выдох частью объёма лёгких, составляющий чар по отношению к полному дыханию. Половина таблицы чаров человек может исполнить с помощью изменения объёма лёгких и, таким образом, передать организму свойства чара и его возможности.

Дыхательный возгон - (ПОСОБИЕ) применяется для перекачки энергии от тела ЖИ к тонким телам. Для этого вдохнуть глубоко грудью и животом, а затем согнуться вперёд, втянув живот в себя и сжав грудь (прогнув её и прижав к ней руки) - происходит повышение частоты всего организма и тел соответственно.

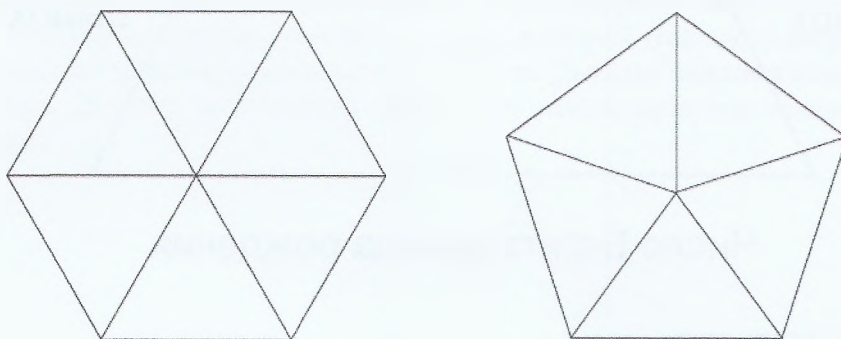


Рис. 47. Дыхание по числу 5 – пятиугольнику, ведущее к жизненности

Перигелий - ближайшая к Солнцу точка орбиты планеты или иного небесного тела Солнечной системы

Платоновы тела - к основным пяти платоновым телам относятся: октаэдр, звездный тетраэдр, куб, додекаэдр, икосаэдр



Рис. 48. Платоновы тела

Ряд Нави - (НООБИОЦЕНОЗ) Натуральный ряд чисел или ряд чисел, изменяющийся на постоянную величину. Числа богов, принадлежащих миру Нави, в который входят боги: Ярило, Магощ, Стрибог, Купала – 11, 21, 14, 19, 24. Ряд Нави использовался обычно при исполнении упражнений во второе полугодие своего индивидуального года, что тоже способствовало накоплению личных потенциалов.

Пример ряда Нави 1, 2, 3, 4, 5, 6, 7, 8, 9.....

Ряд Прави - (НООБИОЦЕНОЗ) это любое повторяющееся число. Он выражает постоянство и присутствует там, где нужно увековечить и сохранить качество, явление, событие, функцию.

Числа богов, принадлежащих миру Прави, в который входят боги: Леля, Жель, Таня, Радегаст, Троян, Берегиня, Кострома, Семаргл: 1, 2, 7, 12, 5, 3, 10, 8, 9.

Ряд Прави использовался для постепенного наращивания потенциала, что достигалось исполнением одного и того же упражнения, каждый день в одно и то же время, за один и тот же период, одно и то же количество раз.

Пример ряда Прави 1, 1, 1, 1, 1, 1, 1, 1, 1, 1, 1.....

Ряд Слави - (НООБИОЦЕНОЗ) несколько одинаковых повторяющихся чисел подряд. Ряд Слави задаёт ритм, а в самом ритме закладывались числа богов. Потому что на планеты и светила можно воздействовать ритмом. Неслучайно Солнце на разных языках, как отмечал известный русский исследователь Солнца А.Л. Чижевский, звучит как рифма или ритм. Числа богов, принадлежащих миру Слави, в который входят боги Перун, Мара, Лада, Род: 6, 13, 16, 18, 23. Ряд Слави использовался при составлении поэм, адресованных не проявленным способностям человека, и богам для задания теодицей.

Пример ряда Слави 2, 3, 2, 3, 2, 3, 2, 3, 2, 3,..... или 1, 2, 3, 1, 2, 3, 1, 2, 3,....

Ряд Яви - (НООБИОЦЕНОЗ) последующее число равно сумме двух предыдущих. Сегодня такой ряд называют рядом фибоначчи, характеризует развитие процесса. Используется везде, где нужно получить увеличение функции, проявления качества, и каких-то необходимых последствий. Обратный ряд Яви, т.е. числа в обратной последовательности, наоборот, ведут к противоположному результату – сворачиванию функций, качеств, последствий.

Числа богов, принадлежащих миру богини Яви, в который входят боги: Хорс, Велес, Свентовит и Вей: 4, 17, 22, 15, 20. Ряд Яви позволял осуществлять эволюционные действия. Например, для увеличения силы в мышце ежедневно в 14 часов вы напрягли мышцу сначала один раз, завтра в это же время вы её напрягли два раза, послезавтра три, послепослезавтра пять, ещё на следующий день восемь и т.д. В ряде Яви последующее число равно сумме двух предыдущих, в этом случае сила мышцы будет увеличиваться сама, даже если вы не будете какое-то время делать напряжения в 14 часов. Таким способом можно развить в себе и остальные качеств организма: быстроту, гибкость, растяжку, выносливость, координацию, скорость, точность.

Пример ряда Яви 1, 1, 2, 3, 5, 8, 13, 21,.....

Тело Кеплера-Пуасо - тело, представляющее собой правильный звёздчатый многогранник, не являющийся соединением платоновых и звёздчатых тел.

Примерами таких тел являются:

- Звёздчатый додекаэдр
- Большой додекаэдр
- Звёздчатый большой додекаэдр
- Большой икосаэдр

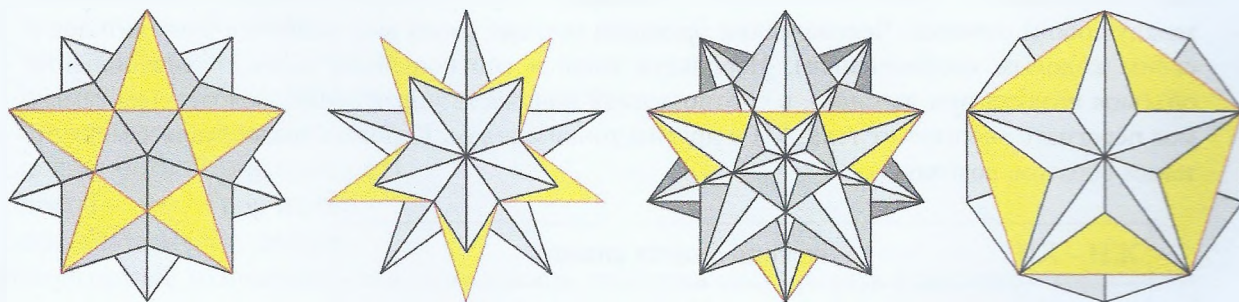


Рис. 49. Тела Кеплера-Пуасо

Афелий - наиболее удалённая от Солнца точка орбиты планеты или иного небесного тела Солнечной системы

Вид синхронизации – дыхания и сердцебиения, задают ритм всему организму.

Вид синхронизации - чара с дыханием определяет все чудесные возможности человека и бога.

Синхронизация чар - НООБИОЦЕНОЗ самая сильная синхронизация. Например, синхронизация чара питания и чара дыхания. Пища употребляется унциями с одинаковым количеством жевков, одновременно с этим человек дышит в унисон с жевками, вдыхая и выдыхая своё ведро за время приёма одной унции. И так всю половину своего чара, затем следующую половину чара человек принимает с новым фруктом (овощем, плодом) и дышит объёмом лёгких равным объёму лёгких, образуемому чар. Например, у вас чар 5/16. Вы съедаете 5 унций пищи первого бога и дышите объёмом 5/16 с каждой унцией. Затем вы принимаете 16 унций следующей пищи и дышите за одну унцию полным объёмом лёгких.

Спирограф - специальный медицинский диагностический прибор, задачей которого является измерение различных дыхательных параметров: изменение объема легких, определения потребления кислорода, глубины и частоты дыхания и их графическая регистрация.

Спирометр - медицинский прибор для измерения объёма воздуха, поступающего из лёгких при наибольшем выдохе после наибольшего вдоха. Спирометр применяется для определения дыхательной способности.

Волшба - накопление потенциала с помощью дыхания.

Волшебная палочка – трость, использовавшая реальные углы человека, благодаря чему могла копить потенциал дыхания человека.

Волшебный танец – сумма дыхательных рисунков, ведущих к достижению поставленной цели.

Волшебство - основано на силе воли, которую человек применяет волевым усилием, заставляя себя дышать так, как нужно, а не как хочет или дышит сейчас организм.

Дуло - (ПОСОБИЕ) (от глагола «дуть») время прохождения кровью расстояния равного рычагу: дуло плеча, дуло локтя, дуло ладони и т.д.

Дульское дыхание - (ПОСОБИЕ) дыхание по времени равное дулу. Ведёт к резонансу системы кровообращения с данной мерой человека.

Код метрический - (НООБИОЦЕНОЗ) отношение двух размеров соседних (соединённых между собой) рычагов. Человеческий организм помимо своих мер наиболее чувствителен к своим кодовым соотношениям. Используя коды в соотношениях пищи, в соотношении объёмов воздуха при дыхании, в соотношениях количеств упражнений, человек тем самым мог перегнать энергию от тела ЖИ к другим тонким телам. Кодовые воздействия заменяют, таким образом, возгоны.

ЖИ - ХИ	сажень / касая сажень
ХИ - ФИ	касая сажень / аршин
ФИ - МИ	аршин / плечо

МИ - ЛИ	плечо / локоть (2 меры)
ЛИ - ПИ	локоть / ладонь
ПИ - ЧИ	ладонь / палец (10 мер)
ЧИ - СИ	палец / дюйм (10 мер)
СИ - ЦИ	дюйм / вершок (10 мер)

Таблица. 29. Коды рычажных мер

Код обратный метрический - (НООБИОЦЕНОЗ) (отношение меньшей соседней меры к большей мере) употребляется с противоположными целями и используется для остановки развития, например, остановки болезни или каких-то нежелательных явлений в организме. И для перегона энергии от тонких тел к телу ЖИ. Используется также для стимуляции роста утраченной конечности, тогда попеременно действуют прямым, а затем обратным кодом, так, чтобы график воздействия отображал кривую роста организма (ряд Яви)

Меры способностей - (ПОСОБИЕ) получаются от произведения своих мер на чудесные числа. Полученные числа можно использовать в своей одежде, мебели, архитектуре, дыхании и движениях, что будет способствовать обретению всех перечисленных качеств вашим организмом.

Меры способностей - (ПОСОБИЕ) получаются от произведения своих мер на чудесные числа. Полученные числа можно использовать в своей одежде, мебели, архитектуре, дыхании и движениях, что будет способствовать обретению всех перечисленных качеств вашим организмом:

- способность мыслить и творить
- способностью воспринимать электромагнитное излучение
- способность казания и передачи мысли на расстоянии
- способность использовать меру всех вещей
- способность организма человека преодолевать силы земного притяжения и перемещаться в пространстве по воздуху
- способности ведая
- способность эволюционировать
- способность оборачивать- ся (превращаться в животное, растение, камень)
- способности ощущать прикосновения, воспринимать что-либо рецепторами, расположенными в коже, мышцах, слизистых оболочках
- способность человека к созиданию
- способность дыхания
- Способность -
- Способность - Ведание -
- Способность - Метаморфозы -
- Способность - Метаморфозы в способностях -
- Способность - Просветление -
- Способность - Сенситивность -
- Способность - Творчество -
- Способность - Феномены -
- Интуитивное мышление - это способность человека оперировать конгломератами мыслей, когда в мозге возникает множество связей, что позволяет владельцам этого мышления делать точные прогнозы будущих событий.

Яснослышание – способность слышать разговоры людей и звуки на любом расстоянии, как на Земле, так и в Космосе.

способность избегать смертельных событий

способности аналитические

способность противостоять гипнозу

способность человека думать так же, как думает бог

способность человека материализовывать мысли или воплощать их в жизнь.

способности организма питаться за счёт внутренних резервов

способности созидать

способности к интеграции и накоплению силы

способность слышать чувства и мысли окружающих вас животных и растений

способность раздваивать своё "я", умножать его, перемещать в несколько мест одновременно

способность воздействовать на окружающие предметы и изменять их свойства (делать метаморфозы)

способность к речи

способность к волевым поступкам

способность управлять погодой

способность вести

способности многоканального видения

способность управлять событиями в обществе и определять эволюцию жизни на Земле

способность высшего мастерства

способность творить чудеса

способность воздействовать на окружающие предметы

способность видения эфирного мира и видения через предметы

способность наших глаз воспринимать формы и цвета окружающего пространства

способность видеть события на других планетах в других галактиках

способность видеть историю и всю подноготную наблюдаемых существ и даже богов и Господ

способность к познанию и овладению знаниями

способности делать обереги, амулеты, пентакли, талисманы

способности ягические

способности магические

способности волшебные

способности колодавские

способность сохранения и возвращения имеющихся способностей

способность к осуществлению (ЧИН)

способности меровства

способности изобретательства

способности творчества

способности по каждой из функций Багитов (есть ли такие?)

способности умственные

способности духовного видения

способности по каждому из тонких тел – какие есть такие способности?

Способность сохранять волю в течении времени («продолжительность воли»)

способность к акципетальному (безграничному) росту

способность к принятию больших объёмов энергий

способность к деторождению

способности организма человека (естественные)

способности восстановления удалённых органов и частей тела

способности синтетические (это какие?)
 способность к адаптации
 способность (тела) к вибрациям
 способность держать плоскость вращения
 способность держать направление своего пути
 способности чудесные
 способность литить
 способность принимать чужие мысли
 способности управлять энергией (жи, хи, ми, ли, фи, си, пи, чи, ци)
 способность потреблять энергию в самых разных плоскостях и под самыми разными углами богов
 способность приобретать способности (яснослышание и ясновидение)
 способности тонких тел к самостоятельному питанию
 способности к интеграции, синтезу, обобщению и сложным видам анализа
 способность переносить своё сознание в предмет и исследовать познаваемый предмет изнутри
 Способность раздваивать своё я, умножать его, перемещать в несколько мест одновременно
 Способность переносится относительно своего размера на большое расстояние
 Способность телепортации
 способность за километры слышать всем телом передвижение других животных
 способность видеть в абсолютной темноте инфракрасное излучение
 способность рождать с помощью рта предметы
 способность смотреть (в правильном значении слова смотреть)
 способность чувствования тонких тел
 способность творить чудеса
 способности перемещаться в пространстве за счёт знания свойств форм и углов
 способность к безграничным перемещениям и одновременно присутствовать во многих местах
 способность творить
 способности духовного видения
 способность памяти
 способность слышать звуки любых миров
 способность видеть любые явления, включая неземные
 Способность вспоминать прошлые жизни (как свои, так и других людей)
 Способность читать чужие мысли
 Способности творить чудеса
 Способность левитации
 Способность уменьшения или увеличения размера тела
 Способность хождения по воде
 Способность телепортации
 Способность прохождения через объекты
 Способность невидимости
 Способность ясновидения
 Способность посещать другие планеты

Пневмограф - аппарат для графического изображения дыхательных движений. Кривая, записываемая им, незаметно от самого наблюдаемого субъекта, даёт возможность точно судить не только о ритме дыхания, но и о силе и продолжительности каждой дыхательной фазы вдоха, выдоха и паузы.

Сгон дыхательный - (ПОСОБИЕ) Применяется для получения информации от тонких тел. Исполняется на полном выдохе, когда происходит выпячивание живота и расправление груди. Это приводит к понижению частоты и передаче энергии от тонких тел телу ЖИ.

Синхронизация - НООБИОЦЕНОЗ

Типы движения - (БАБЫ-ЯГИ) Существует пять типов движений, столько, сколько имеется функций у жизни: питание (рост), размножение, раздражение, выделение, дыхание

Угол внешний - получают при откладывании мер человека на его магической окружности и вычислении получаемых углов этих мер.

Угол волшебный - получаемый при строительстве треугольников из вдоха-выдоха и задержки дыхания. Естественные углы органов и углы расположения органов относительно друг друга, а также естественные углы в предметах, на которые мы хотим оказать воздействие.

Угол кода -

Угол кодовый - РОЩИ взятие тангенса от значения метрического или временного кода - это первый ряд кодовых углов.

Угол чудесный - получают при взятии тангенса от чудесных чисел.

Угол лотовый - РОЩИ арктангенс лота

Фазовые движения - (НООБИОЦЕНОЗ) НУЖНО ПОЯСНЕНИЕ НА ПРЕДМЕТ СДВИГА НА ЛЮБОЕ ЧИСЛО

необходимы для раскачки (увеличения) потенциала. Любое поле – это вращение: элементарных частиц, молекул, цитоплазмы, полей органов и организма, и эти поля становятся плотными при росте их потенциалов, а потенциал – это резонанс двух синусоид, сдвинутых относительно друг друга на 90 градусов. Поэтому любая накачка потенциала – это сдвиг на 90 градусов между дыханием и напряжением мышц.

Чар - (НООБИОЦЕНОЗ) отношение простых чисел, использовался для взаимодействия с обществом.

Чар волшебный - (ПОСОБИЕ) даёт эффект моментально, потому что он связан со скоростью обмена веществ, легко изменяющийся под действием дыхания, поскольку просто можно регулировать объём лёгких. Порциями вдыхаем первую половину чара, обычный выдох, и снова порциями вдыхаем вторую половину чара и опять обычный такой же выдох, и цикл повторяется снова. Чаровное дыхание переключает организм на данный чар и задаёт ему все свойства этого чара. Поэтому любой человек может в любую минуту стать волшебником, умея правильно дышать.

Чар обратный - рассчитывается как $1/\text{число чара}$. Применяется для

Чар рождения -

Амерал - рисунок дыхания у бессмертных людей.

Вед - ведовство, ощущение соотношений и рисунков дыхания, понимание к чему ведут те или иные соотношения и рисунки.

Ведвежда – дыхание по вежде.

Ведвеша – дыхание по веши.

Ведлот – дыхание по лоту.

Ведпор – дыхание по пору.

Ведкод – дыхание по коду.

Ведпот – дыхание по поту.

Ведсакус – дыхание по сакусу.

Ведсатус – дыхание по сатусу.

Ведкосатус – дыхание по косатусу.

Ведкосакус – дыхание по косакусу.

Ведание (1) – можно выделить четыре мероприятия, которые способствовали развитию ведания:

1) Задержка дыхания, которая приводит к накоплению в организме CO_2 , что расширяет сосуды и улучшает циркуляцию крови, за счёт чего повышается обмен веществ. Помимо этого задержка дыхания ведёт к увеличению кожного дыхания, которое также повышает обмен веществ в коже, что сохраняет её молодость, а также повышает общую чувствительность к тонким воздействиям на организм. Наоборот, интенсивное дыхание стимулирует обмен веществ, повышает иммунитет и сужает сосуды.

2) Дыхание животом, которое стимулирует лимфообращение в организме, повышает иммунитет и ведёт к обеззараживанию организма, если у него где-то появилось воспаление.

3) Вращательные движения увеличивают потенциал человека. Если человек поворачивался сегодня, его состояние запомнилось организмом. И его будет тянуть в следующие дни из настоящего в прошлое, т.е. он не будет стареть. Если он за шестидню смог улучшить своё состояние, он должен поворачиваться больше, чтобы его тянуло к этому состоянию в те дни, когда этого вращения не происходит.

4) Напряжённая мышца – излучает, расслабленная – принимает, вытянутая излучает и принимает одновременно. Вытянутая мышца, особенно вытянутый позвоночник, улучшает проводимость нервных волокон, чем повышает силу мысли подобно резонансным движениям с мерами.



Рис. 50. Меры для ведания

Ведание (2) - дыхание по чару.

Ведёрко – дыхание обычным объёмом лёгких.

Ведрение - дыхание по циклу.

Ведрище - полный объём лёгких.

Ведро - единичная мера объёма лёгких данного человека, традиционно $1/24$ часть. Но у каждого человека своя часть объёма лёгких, равная объёму лёгких, деленную на большее число чара. Например, у вас имя ВелоМаг, числа 22 и 14, тогда ваше ведро равно $1/22$ объёма лёгких, а второе ведро будет равно $1/14$ объёма лёгких. Ведро позволяет использовать весь объём лёгких и правильно выстроить соотношения при чаровном дыхании.

Возгон - (увеличение частоты за счёт напряжения, мышц, мысли, времени, пространства) способствуют наращиванию памяти (энергии пи) и энергии воли - чи, которая позволяет творить метаморфозы с организмом, т.е. любое желание: быть молодым, быть красивым, быть сильным - становятся реальными.

Возгон волшебный – уменьшение амплитуды дыхания, т.е. с каждым вдохом вдыхается меньший объём воздуха.

Возгон дыхательный – то же, что и возгон волшебный. Применяется для перекачки энергии от тела ЖИ к тонким телам. Для этого вдохнуть глубоко грудью и животом, а затем согнуться вперёд, втянув живот в себя и сжав грудь (прогнув её и прижав к ней руки) - происходит повышение частоты всего организма и тел соответственно.

Волшебные углы, получаемые при строительстве треугольников из вдоха-выдоха и задержки дыхания.

Порядок подготовки и выполнения практики

Техника безопасности

Всё указанное здесь - обязательно к применению в полном объёме и всех своих деталях!

Клятва о неприменении этих знаний против людей

Миропомазание



Рис. 51. Очистки и волиба

Жреческий защитный ярлык

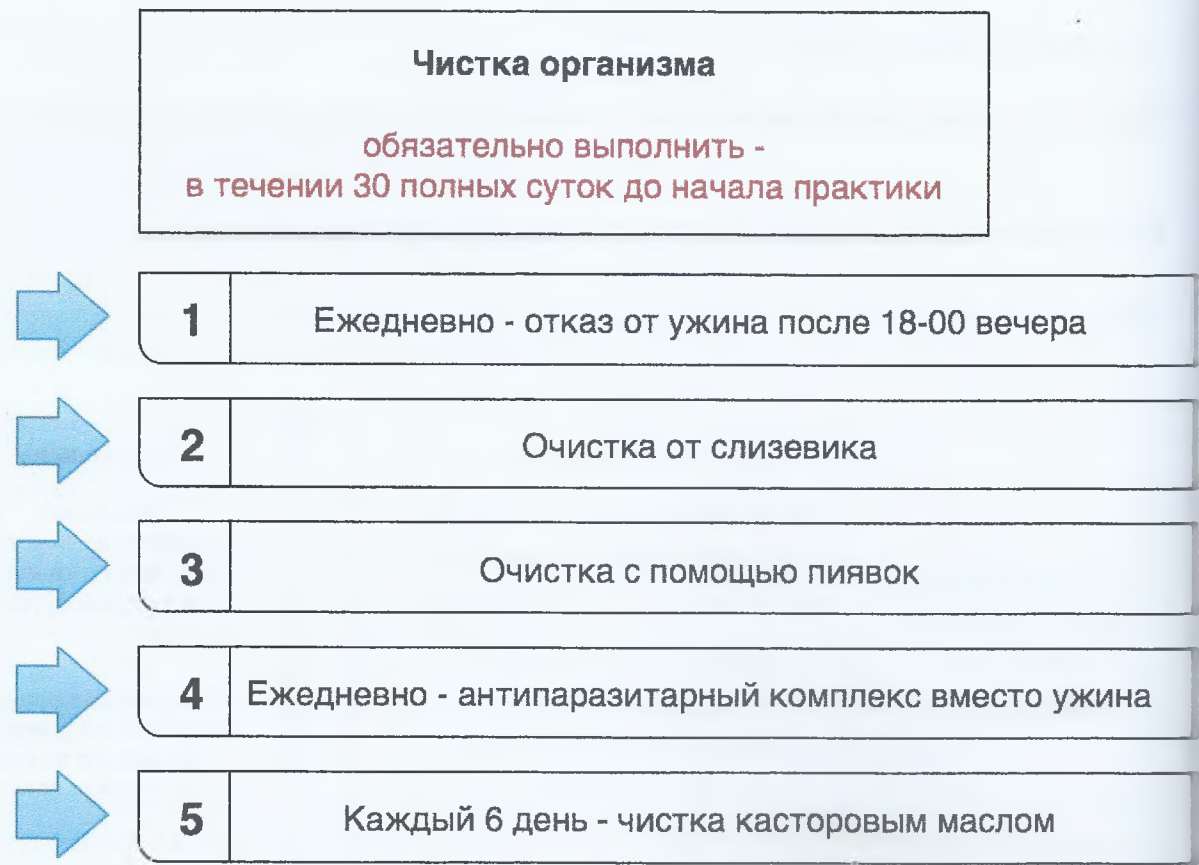


Рис. 52. Последовательность чисток
Общая очистка организма

Очистка печени

Очистка поджелудочной железы

Очистка кишечника

Действия при задержке дыхания

При длительной задержке дыхания может произойти спазм дыхания и человек не сможет ни вдохнуть, ни выдохнуть. Для упреждения этого нежелательного явления, необходимо сглатывать или гонять воздух изо рта в лёгкие. А первое время рядом должен быть или инструктор, или просто человек знающий, что в этом случае надо делать.

Прекращение практики при любых опасных моментах

Что нужно помнить наизусть перед началом практик

Числа местности, в который вы находитесь

Текущие отношения дня и ночи

Привязка к местонахождению на Семле

дыхание широта-долгота - привязка к Семле

дыхание по перигелий/афелий Семли - для заземления

Синхронизация «с планетами <—> с системой планет»

Принудительная нейтрализация накопленного потенциала

через обратные значения чаров и отношений

Применение накопленного потенциала

Учёт смертельно опасных мер и веж в практике дыхания

Смертельно опасные вежи

Совпадение мер (четей) той или иной планеты солнечной системы с мерами человека, и одновременно с вежами этой планеты приводит к телепортации человека на эту планету. Потому что самые сильные меры, вызывающие притяжения человеческого тела - это вежи других планет.

Вежи Земли получаются от деления суточного вращения (24 часа) на числа первого кона, т.е. числа от 1 до 24. Особенно важно вежи учитывать при составлении своего рациона питания, если не хотите спонтанно вдруг очутиться на одной из планет солнечной системы. Чтобы этого не произошло, вы должны использовать исключительно вежи Земли.

В приведённой таблице радиусов, суточных вращений других планет (табл. 70) обратите внимание на суточные вращения Урана и Марса: их сутки практически такие же, как и на Земле. Именно поэтому люди часто попадают как раз на эти планеты вопреки своей воле, потому что стихийно и неосознанно используют вежи данных планет в своей жизни.

Периоды вращения спутников вокруг своей оси равны периоду вращения спутника вокруг планеты, как это имеет место быть у Луны, которые, как и Луна, всегда расположены одной стороной к планете. Поэтому здесь годовые значения приведены только для планет.

Ниже мы приводим таблицу суточных вращений планет с их вежами. В таблице 70 приведены только те вежи, которые соразмерны с сутками и одинаковыми мероприятиями, например, времени между приёмами пищи, для чего сутки планеты мы делили на числа 2, 3, 4, 5, 6, соответственно получаем значения для 5 веж.

Планета	Сутки	Вежи (2;3;4;5;6)
Меркурий	58,7 дня	
Венера	242,98 дней	
Марс	24 часа 37 мин	12ч 18м; 8ч 12м; 6ч 6м; 4ч 57м; 4ч 06м
Юпитер	9 часов 50 мин	5ч 20м; 3ч 17м; 2ч 55м; 1ч 58м; 1ч 38м
Сатурн	10 часов 14 мин	5ч 07м; 3ч 25м; 2ч 33,5м; 2ч 3м; 1ч 42м
Уран	21 час 22 мин	10ч 41м; 7ч 07м; 5ч 20,5м; 4ч 16м;
Нептун	12 часов 43 мин	3ч 37м 6ч 21,5м; 4ч 14м; 3ч 11м; 2ч 33м; 2ч 07м

Таблица 30. Вежи суточных вращений планет Солнечной системы

Годовые вежи планет нужно учитывать в основном тем, кто закручивает год каким-то одним мероприятием.

Меры космических тел, которые резонируют с человеком, получаются от деления радиуса планеты на две единицы - условие возникновения стоячих волн (или 4 - условие резонанса). Мы делим радиус на два до тех пор, пока не получим уместающийся на нашем теле или в нашем доме, дворе, саду, постройке размер, поскольку мы можем реагировать только на те меры, которые вмещаются в размеры нашего тела, нашего жилища или нашего сада, т.е. то, что нас окружает, или то, что в нас вмещается, поэтому нас должны интересовать только вмещаемые в наше пространство меры. Если полученное число совпадёт с размером нашей одежды, или равное число раз уместается в размере нашей комнаты, или в расстоянии между мебелью, происходит настройка нашего организма на частоту этой меры. Мы становимся готовыми к телепортации и, чтобы стать телепортантом, нужно, чтобы совпали ещё и вежи.

Ниже мы приводим таблицу планет и только тех спутников, которые имеют радиус более 500 км (таблица 71). Остальные, в силу их малости, мы не учитывали, хотя телепортация может произойти и на них. Но если человек будет использовать исключительно свои меры, то этого никогда не произойдёт.

Планета, спутник	Радиус км	Резонансная мера (в метрах) четь
Меркурий	2420	36,9; 18,45; 9,23; 4,61;
	2,3; 1,15,	
Венера	6200	47,3; 23,65; 11,825;
		5,91; 2,955; 1,478;
Земля	6378,4	48,66; 24,33; 12,16;
		6,082; 3,04; 1,520;
Марс	3400	51,88; 25,94; 12,97;
		6,485; 3,242; 1,621; 0,810;

Юпитер	71400	34,046; 17,023; 8,51; 4,255; 2,127; 1,064; 0,532
Сатурн	60400	28,8; 14,4; 7,2; 3,6; 1,8; 0,9
Уран	23800	45,38; 22,69; 11,348; 5,674; 2,837; 1,418; 0,709
Нептун	22300	42,533; 21,266; 10,633; 5,316; 2,658; 1,329; 0,664
Плутон	3000	45,77; 22,88; 11,44; 5,72; 2,86; 1,43; 0,715
Луна	1738	53,03; 26,519; 13,259; 6,629; 3,314; 1,657; 0,828
Спутники Юпитера		
Ио	1830	27,92; 13,96; 6,98; 3,49; 1,745; 0,872
Европа	1565	47,76; 23,88; 11,94; 5,97; 2,98; 1,492; 0,746
Ганимед	2634	40,19; 20,09; 10,048; 5,023; 2,511; 1,255; 0,627
Каллисто	2403	36,666; 18,333; 9,166; 4,583; 2,291; 1,145; 0,572
Спутники Сатурна		
Мимас	540	32,95; 16,479; 8,239; 4,119; 2,059; 1,029; 0,514
Эннелад	550	33,569; 16,78; 8,39; 4,196; 2,098; 1,049; 0,524
Тефия	600	36,62; 18,31; 9,15; 4,57; 2,288; 1,144; 0,572
Диона	650	39,67; 19,83; 9,918; 4,959; 2,479; 1,239; 0,619
Рея	900	27,46; 13,73; 6,86; 3,43; 1,71; 0,858
Титан	2500	38,14; 19,07; 9,53; 4,76; 2,38; 1,19; 0,596
Япет	600	36,62; 18,31; 9,15; 4,57; 2,288; 1,144; 0,572
Спутники Урана		
Титания	500	30,51; 15,25; 7,629; 381; 1,907; 0,953
Спутник Нептуна		
Тритон	2000	30,51; 15,25; 7,629; 381; 1,907; 0,953

Таблица 31. Таблица резонансных значений мер с радиусами планет и с радиусами спутников планет Солнечной системы (обратите внимание, у Тритона и Урана меры совпадают)

Жирным шрифтом выделены меры, уместающиеся на теле человека, с которыми не должна резонировать его одежда, архитектура, дыхание и особенно вежи.

Особенно человек становится уязвимым к спонтанной телепортации, когда его рост становится равным резонансной части длины радиуса планеты. Почему именно дети часто становятся жертвами спонтанной телепортации? Да потому, что именно дети проходят все резонансные меры планет и спутников, что можно увидеть из таблицы 71 резонансных значений с радиусами планет и спутников Солнечной системы. Как видите, практически со всеми космическими телами человек может взаимодействовать, особенно когда он растёт и проходит все опасные совпадения своего роста с длинами, резонирующими с радиусами

планет. Ну, а Марс остаётся самой опасной для человека планетой, поскольку он резонирует со средним ростом человека, который имеет большинство людей (1м 62 см и 81 см). Поэтому часто исчезают именно дети из закрытых квартир, прямо из своих детских кроваток, на глазах у родителей и гостей. И криминалисты имеют множество подобных примеров, когда им не удаётся в этом случае обвинить родителей в убийстве своего ребёнка, хотя признать фантастичность произошедшего они тоже не в состоянии. Аналогичным свойством обладают и отношения между ростом человека и четью планеты, т.е. если у вас рост, к примеру, равен 1,75 - отношение будет равно:

$$1,75 \text{ м} : 1,62 \text{ м} = 1,080.$$

Другими словами, все предметы кратные 1,080 (2,160; 4,320; 8,64 и т.д.), будут вызывать в вас резонанс с размерами планеты Марс и вероятность телепортации туда будет ничуть не ниже, если вы просто будете использовать меру (четь) 1,62.

Подводя итог всему сказанному, можно посоветовать: чтобы не было неприятностей в жизни у вас и ваших родственников, нужно иметь и использовать в своём доме только вещи, сделанные по вашим мерам, и жить только по земным вежам. Это гораздо надёжнее, чем выискивать у себя в квартире неправильное расположение вещей, мебели, предметов и сравнивать их с приводимыми таблицами. Всё это легко устраняется, значительно сложнее всё окружающее перевести на свои меры и свои межи. Тогда проблем возникать не будет. Ну, а если ваша квартира или дом не сделаны по вашим мерам, то её можно переделать таким образом, чтобы в ней присутствовали все ваши меры, умноженные на целые числа, которые вам гарантируют весь набор божественных функций первого кона: удачу, мастерства, успехов, здоровья, мудрости, и т.д.

Более того, использование вежи, равной 4 часам 48 минутам, которая привязана к часу и минуте вашего рождения (или первого приёма пищи), обеспечит вам бесконечно долгое существование, поскольку ваш суточный временной гироскоп не будет тормозиться хаосом вашей жизни. А если вы будете использовать методики, описанные в книге автора "Новая книга о бессмертии", то сможете раскручивать свой суточный гироскоп до невероятных скоростей, тогда вам просто ни в чём не будет равных.

Смертельно опасные межи и меры

Для того, чтобы вызвать спонтанную телепортацию, простого совпадения вежи с какой-либо вежей планеты недостаточно. Необходимо ещё, чтобы и метрические меры совпали с частотами того места или той планеты, куда вас может закинуть без вашего ведома спонтанная телепортация.

Когда вы использовали меру времени и меру пространства какой-либо планеты, происходит не просто резонанс с мерами этой планеты, происходит выпадение человека из пространства Земли, для которой человек стал чужд, т.е. происходит спонтанная телепортация - перемещение человека в его физическом теле на эту планету, с которой у человека совпали меры.

Внутренние колебания человеческого организма, как, впрочем, и любого предмета, построены так, что человек (или предмет) на какой-то миг исчезает и возникает вновь в пространстве, что можно наблюдать с помощью сверхскоростной камеры с миллионом кадров в секунду. Вернее, мы видим, как исчезают и появляются то одни, то другие части тела. При принятии определённого вида яда - частоты органов выравниваются. И мы видим как на экране, человек исчезает полосками, пока не исчезнет полностью, а потом появляется вновь. Причём, в этом случае эти исчезновения мы можем фиксировать уже при съёмке камерой с частотой 100 кадров в секунду, а иногда наблюдать и воочию без всяких камер, потому что такой тип яда для того и принимался, чтобы человек мог исчезать.

Исчезают не только люди и предметы, причём они могут исчезать на улице, в офисных помещениях и даже из закрытых квартир. Исчезают даже целые города и деревни. Они зафиксированы арабскими хрониками и русскими легендами. Такие случаи были в Индии,

Китае, Мексике, Бразилии и даже в России. Например, в Свердловской области в 60-х годах XX века произошёл подобный случай. На месте деревни (память, к сожалению, не сохранила её названия, однако старожилы наверняка помнят об этом событии), соседи не обнаружили ни построек, ни людей, ни животных. И подобных случаев происходит достаточно много, но они становятся тут же секретными, чтобы люди не дай бог, узнали о таком реальном явлении, как нелинейная телепортация, о котором нам знать запрещено.

Особо любопытным объясняют, что это сама собой образовалась карстовая воронка, куда все и провалились. Но интересно, что в трёх местах, где считается, был Китеж-град, который по русской легенде, также однажды бесследно исчез, водолазы не обнаружили никаких следов городских построек ни в одном месте, что свидетельствует о перемещении этих городов в другое пространство.

Причина исчезновения людей, предметов, деревень и целых городов одна: чужие меры, которые люди использовали в своей одежде, утвари, в расстоянии между мебелью, между стенами, между потолком и полом, между соседними домами, деревьями, забором, которые совпали с чужими временными и пространственными мерами, что и вызвало телепортацию человека, предмета, города и всего его населения в пространство, имеющему такие же меры, которые были напроектированы "нашими" архитекторами. А это пространство может находиться, как вы уже поняли, необязательно на Земле (для путешествий по нашей планете используется соотношение максимального и минимального радиуса Земли).

Число бога, умноженное на меру человека (межа), организует пространство, пропитывает его функцией бога, которая через вашу меру передастся вам в этом случае в полном объёме. Например, если между вашим домом и посаженными вокруг дома деревьями 20 саженей - а это число Вея, отвечавшего за мудрость, то пространство будет награждать вас мудростью. Или это расстояние будет равно 15 сажням - числу Свентовита, отвечавшего за мастерство и процветание, то такое организованное пространство будет награждать вас мастерством и процветанием. Человек всегда взаимодействует с окружающими предметами только через свои меры, а по-другому ему просто и не удаётся повзаимодействовать.

Любознательный читатель сразу, конечно, спросит, а как же дети, супруга, бабушки, прочие домочадцы со своими несовпадающими с вами мерами? На этот вопрос мы уже отвечали в другой своей книге, но повторим ещё раз. Дом состоит из двух половин - мужской и женской. И дети живут, вернее, имеют свои углы (по своему имени), и в материнской половине, и в половине отца. Потому что они должны пропитываться мерами своих родителей, ведь они им не чужды. А у бабушек и дедушек должно быть своё жильё неподалёку и, соответственно, там реализованы их меры.

Расстояние между предметами быта, желательно, чтобы было кратно мере человека.

Метить предметы можно не только через свои меры, но и пропитывая их своими эманациями или запахами, с тем, чтобы они потом через правильно организованные расстояния передавали вам свойства богов. Ну а поскольку современные люди не учитывают воздействие богов на людей, они не пользуются их благодатью и их функциями. Например, если сейчас идёт период Свентовита, ответственного за процветание и мастерство то, чтобы его число вошло в человека, мера человека должна быть умноженной на число Свентовита, т.е. 15. Если нет такой межи, все остальные межи не кратные 15 и вашей мере, будут отвечать за не процветание, и за отсутствие мастерства.

Для того, чтобы возратить на Землю божественную благодать, нужно переделать полностью эту цивилизацию, переведя людей на свои меры. Ну а поскольку эта цивилизация не спешит это сделать и вряд ли когда-либо сделает это самостоятельно, то получается, она обречена на неминуемую гибель. И чтобы не допустить этого, нам предстоит строить свою параллельную цивилизацию (по выражению Вольтера, "нужно строить свой сад"), чтобы спасти наибольшее количество лучших людей уходящей цивилизации.

Использование своих кодов и промежуточных доков

Реквизит для практики дыхания



Рис. 51. Необходимые приборы для волибы
Секундомер

тетрадь

ручка

спирометр

спирограф

научный калькулятор (вычисление тригонометрических функций и корней)

свои меры

свои коды

точные чары по отношениям кодов

Фазы Луны - новолуния, полнолуния, ингрессии в знаках зодиака, время полудня, восхода и захода Солнца, продолжительность светового дня.

ГОРОД МОСКВА. Стабильное время (с 26 октября 2014 года - GMT+3)

координаты: 55:45 СШ 37:35 ВД.

Дата	Сол. сут	Солнце				Лун. сут	Луна			
		восход	заход	допгота дня	ингрес		восх.	заход	ингрессии	фазы

Январь 2015 Полдень (Солнце в Зените) первого числа: 12:34

чт	1	17	8:59	16:06	7:07		12	13:46	4:41	Бли	20:07	
пт	2	18	8:59	16:08	7:08		13	14:25	5:48			
сб	3	19	8:58	16:09	7:10		14	15:11	6:48			
вс	4	20	8:58	16:10	7:12		15	16:04	7:40	Рак	4:06	
пн	5	21	8:57	16:11	7:14		16	17:03	8:23		полнолуние	7:54
вт	6	22	8:57	16:13	7:15		17	18:06	8:59	Лев	14:01	
ср	7	23	8:56	16:14	7:17		18	19:11	9:29			
чт	8	24	8:56	16:16	7:20		19	20:17	9:53			
пт	9	25	8:55	16:17	7:22		20	21:23	10:15	Дев	1:56	
сб	10	26	8:54	16:19	7:24		21	22:28	10:35			
вс	11	27	8:53	16:21	7:27		22	23:35	10:54	Вес	14:55	
пн	12	28	8:52	16:22	7:29			-	11:14			
вт	13	29	8:51	16:24	7:32		23	0:42	11:34		послчт	12:47
ср	14	30	8:50	16:26	7:35		24	1:50	11:58	Ско	2:43	
чт	15	1	8:49	16:28	7:38		25	2:59	12:25			
пт	16	2	8:48	16:29	7:41		26	4:08	13:00	Стр	11:00	
сб	17	3	8:47	16:31	7:44		27	5:16	13:44			
вс	18	4	8:46	16:33	7:47		28	6:18	14:38	Коз	15:03	
пн	19	5	8:44	16:35	7:50		29	7:13	15:45			
вт	20	6	8:43	16:37	7:53	12:42 30,1	7:59	17:02		Вод	15:58	новолн 16:14
ср	21	7	8:42	16:39	7:57	Водолей	2	8:37	18:24			
чт	22	8	8:40	16:41	8:00		3	9:09	19:50	Рыб	15:46	
пт	23	9	8:39	16:43	8:04		4	9:37	21:15			
сб	24	10	8:37	16:45	8:07		5	10:02	22:38	Ове	16:30	
вс	25	11	8:36	16:47	8:11		6	10:26	23:59			
пн	26	12	8:34	16:49	8:15		7	10:51	-	Тел	19:36	
вт	27	13	8:32	16:52	8:19		8	11:19	1:17		первчт	7:49
ср	28	14	8:31	16:54	8:22		9	11:50	2:30			
чт	29	15	8:29	16:56	8:26		10	12:27	3:40	Бли	1:35	
пт	30	16	8:27	16:58	8:30		11	13:10	4:42			
сб	31	17	8:25	17:00	8:34		12	14:00	5:36	Рак	10:07	

Февраль 2015 Полдень (Солнце в Зените) первого числа: 12:43

вс	1	18	8:24	17:02	8:38		13	14:56	6:22			
пн	2	19	8:22	17:04	8:42		14	15:57	7:00	Лев	20:39	
вт	3	20	8:20	17:07	8:46		15	17:00	7:32			
ср	4	21	8:18	17:09	8:50		16	18:05	7:58		полнолуние	2:09
чт	5	22	8:16	17:11	8:55		17	19:11	8:21	Дев	8:44	
пт	6	23	8:14	17:13	8:59		18	20:17	8:41			
сб	7	24	8:12	17:15	9:03		19	21:23	9:01	Вес	21:42	
вс	8	25	8:10	17:18	9:07		20	22:29	9:21			
пн	9	26	8:08	17:20	9:12		21	23:36	9:41			
вт	10	27	8:06	17:22	9:16			-	10:02	Ско	10:04	
ср	11	28	8:04	17:24	9:20		22	0:42	10:28			
чт	12	29	8:01	17:26	9:24		23	1:50	10:58	Стр	19:45	послчт 6:51
пт	13	30	7:59	17:29	9:29		24	2:56	11:36			
сб	14	1	7:57	17:31	9:33		25	3:59	12:23			
вс	15	2	7:55	17:33	9:38		26	4:57	13:22	Коз	1:23	
пн	16	3	7:53	17:35	9:42		27	5:47	14:32			
вт	17	4	7:50	17:37	9:46		28	6:29	15:51	Вод	3:12	
ср	18	5	7:48	17:39	9:51		29	7:04	17:15			
чт	19	6	7:46	17:42	9:55	02:49	1,2	7:35	18:42	Рыб	2:46	новолн 2:48
пт	20	7	7:44	17:44	10:00	Рыбы	3	8:02	20:09			
сб	21	8	7:41	17:46	10:04		4	8:28	21:34	Ове	2:12	
вс	22	9	7:39	17:48	10:09		5	8:54	22:57			
пн	23	10	7:36	17:50	10:13		6	9:22	-	Тел	3:27	
вт	24	11	7:34	17:52	10:18		7	9:53	0:15			

ср	25	12	7:32	17:54	10:22	8	10:28	1:28	Бли	7:52	первчт	20:14
чт	26	13	7:29	17:56	10:27	9	11:10	2:33				
пт	27	14	7:27	17:58	10:31	10	11:57	3:31	Рак	15:48		
сб	28	15	7:24	18:01	10:36	11	12:51	4:19				

Март 2015 Полдень (Солнце в Зените) первого числа: 12:42

вс	1	16	7:22	18:03	10:40	12	13:50	5:00				
пн	2	17	7:19	18:05	10:45	13	14:52	5:34	Лев	2:33		
вт	3	18	7:17	18:07	10:50	14	15:57	6:02				
ср	4	19	7:14	18:09	10:54	15	17:02	6:26	Дев	14:56		
чт	5	20	7:12	18:11	10:59	16	18:07	6:47			полнол	21:06
пт	6	21	7:09	18:13	11:03	17	19:13	7:08				
сб	7	22	7:06	18:15	11:08	18	20:19	7:27	Вес	3:51		
вс	8	23	7:04	18:17	11:13	19	21:26	7:47				
пн	9	24	7:01	18:19	11:17	20	22:32	8:08	Ско	16:08		
вт	10	25	6:59	18:21	11:22	21	23:39	8:32				
ср	11	26	6:56	18:23	11:27		-	9:01				
чт	12	27	6:53	18:25	11:31	22	0:44	9:35	Стр	2:29		
пт	13	28	6:51	18:27	11:36	23	1:47	10:17			послчт	20:49
сб	14	29	6:48	18:29	11:41	24	2:45	11:09	Коз	9:38		
вс	15	30	6:46	18:31	11:45	25	3:37	12:11				
пн	16	1	6:43	18:34	11:50	26	4:20	13:24	Вод	13:12		
вт	17	2	6:40	18:36	11:55	27	4:58	14:43				
ср	18	3	6:38	18:38	11:59	28	5:31	16:07	Рыб	13:56		
чт	19	4	6:35	18:40	12:04	29	5:59	17:33				
пт	20	5	6:33	18:42	12:09	30,1	6:25	19:00	Ове	13:27	*новолн	
			12:36									
сб	21	6	6:30	18:44	12:13	01:44	2	6:52	20:25			
вс	22	1	6:27	18:46	12:18	Овен	3	7:20	21:49	Тел	13:39	
пн	23	2	6:25	18:48	12:23		4	7:50	23:07			
вт	24	3	6:22	18:50	12:27		5	8:24	-	Бли	16:21	
ср	25	4	6:19	18:52	12:32		6	9:05	0:18			
чт	26	5	6:17	18:54	12:37		7	9:52	1:22	Рак	22:44	
пт	27	6	6:14	18:56	12:41		8	10:45	2:15		первчт	10:43
сб	28	7	6:12	18:58	12:46		9	11:43	2:59			
вс	29	8	6:09	19:00	12:51		10	12:44	3:35	Лев	8:46	
пн	30	9	6:06	19:02	12:55		11	13:48	4:05			
вт	31	10	6:04	19:04	13:00		12	14:53	4:30	Дев	21:11	

Апрель 2015 Полдень (Солнце в Зените) первого числа: 12:34

ср	1	11	6:01	19:06	13:04	13	15:58	4:53				
чт	2	12	5:59	19:08	13:09	14	17:04	5:13				
пт	3	13	5:56	19:10	13:14	15	18:09	5:33	Вес	10:06		
сб	4	14	5:54	19:12	13:18	16	19:16	5:53			полнол	15:06
вс	5	15	5:51	19:14	13:23	17	20:23	6:14	Ско	22:03		
пн	6	16	5:49	19:16	13:27	18	21:31	6:37				
вт	7	17	5:46	19:18	13:32	19	22:37	7:04				
ср	8	18	5:44	19:20	13:36	20	23:41	7:37	Стр	8:07		
чт	9	19	5:41	19:22	13:41		-	8:16				
пт	10	20	5:38	19:25	13:46	21	0:39	9:04	Коз	15:45		
сб	11	21	5:36	19:27	13:50	22	1:32	10:01				
вс	12	22	5:33	19:29	13:55	23	2:17	11:08	Вод	20:43	послчт	6:45
пн	13	23	5:31	19:31	13:59	24	2:56	12:22				
вт	14	24	5:28	19:33	14:04	25	3:29	13:41	Рыб	23:10		
ср	15	25	5:26	19:35	14:08	26	3:58	15:03				
чт	16	26	5:23	19:37	14:13	27	4:24	16:28				
пт	17	27	5:21	19:39	14:17	28	4:50	17:53	Ове	8:12		
сб	18	28	5:18	19:41	14:22	29,1	5:17	19:17		новолуние	21:57	
вс	19	29	5:16	19:43	14:26	2	5:45	20:39	Тел	0:30		
пн	20	30	5:13	19:45	14:31	12:41	3	6:18	21:56			
вт	21	1	5:11	19:47	14:35	Телец	4	6:56	23:05	Бли	2:27	

ср	22	2	5:08	19:49	14:40	5	7:41	-		
чт	23	3	5:06	19:51	14:44	6	8:33	0:05	Рак	7:24
пт	24	4	5:04	19:53	14:49	7	9:31	0:54		
сб	25	5	5:01	19:55	14:53	8	10:32	1:35	Лев	16:11
вс	26	6	4:59	19:57	14:57	9	11:36	2:07		первчт 2:56
пн	27	7	4:56	19:59	15:02	10	12:41	2:34		
вт	28	8	4:54	20:01	15:06	11	13:47	2:58	Дев	4:06
ср	29	9	4:52	20:03	15:10	12	14:52	3:19		
чт	30	10	4:50	20:04	15:14	13	15:58	3:39	Вес	17:01

Май 2015 Полдень (Солнце в Зените) первого числа: 12:27

пт	1	11	4:47	20:06	15:19	14	17:05	3:58		
сб	2	12	4:45	20:08	15:23	15	18:12	4:18		
вс	3	13	4:43	20:10	15:27	16	19:20	4:41	Ско	4:46
пн	4	14	4:41	20:12	15:31	17	20:27	5:07		полнолуние 6:43
вт	5	15	4:38	20:14	15:35	18	21:34	5:38	Стр	14:11
ср	6	16	4:36	20:16	15:40	19	22:35	6:14		
чт	7	17	4:34	20:18	15:44	20	23:31	7:00	Коз	21:15
пт	8	18	4:32	20:20	15:48		-	7:55		
сб	9	19	4:30	20:22	15:52	21	0:18	8:59		
вс	10	20	4:28	20:24	15:56	22	0:58	10:10	Вод	2:21
пн	11	21	4:26	20:26	15:59	23	1:33	11:26		послчт 13:37
вт	12	22	4:24	20:28	16:03	24	2:01	12:45	Рыб	5:52
ср	13	23	4:22	20:30	16:07	25	2:27	14:06		
чт	14	24	4:20	20:32	16:11	26	2:52	15:29	Ове	8:12
пт	15	25	4:18	20:33	16:15	27	3:17	16:51		
сб	16	26	4:17	20:35	16:18	28	3:44	18:12	Тел	10:01
вс	17	27	4:15	20:37	16:22	29	4:13	19:31		
пн	18	28	4:13	20:39	16:25	30,1	4:48	20:44	Бли	12:26 новолн 7:14
вт	19	29	4:11	20:41	16:29	2	5:30	21:50		
ср	20	30	4:10	20:42	16:32	3	6:18	22:45	Рак	16:54
чт	21	1	4:08	20:44	16:36	4	7:14	23:31		
пт	22	2	4:06	20:46	16:39	Влизнецы	5	8:15	-	
сб	23	3	4:05	20:48	16:42	6	9:20	0:07	Лев	0:41
вс	24	4	4:04	20:49	16:45	7	10:25	0:37		
пн	25	5	4:02	20:51	16:48	8	11:32	1:02	Дев	11:50 первчт 20:19
вт	26	6	4:01	20:53	16:51	9	12:37	1:24		
ср	27	7	3:59	20:54	16:54	10	13:44	1:44		
чт	28	8	3:58	20:56	16:57	11	14:50	2:03	Вес	0:41
пт	29	9	3:57	20:57	17:00	12	15:57	2:23		
сб	30	10	3:56	20:59	17:02	13	17:05	2:45	Ско	12:32
вс	31	11	3:55	21:00	17:05	14	18:13	3:09		

Июнь 2015 Полдень (Солнце в Зените) первого числа: 12:28

пн	1	12	3:53	21:01	17:07	15	19:21	3:37	Стр	21:38
вт	2	13	3:52	21:03	17:10	16	20:25	4:11		полнол 19:20
ср	3	14	3:51	21:04	17:12	17	21:25	4:54		
чт	4	15	3:51	21:05	17:14	18	22:16	5:47	Коз	3:49
пт	5	16	3:50	21:06	17:16	19	23:00	6:48		
сб	6	17	3:49	21:08	17:18	20	23:37	7:59	Вод	8:00
вс	7	18	3:48	21:09	17:20		-	9:14		
пн	8	19	3:47	21:10	17:22	21	0:07	10:33	Рыб	11:15
вт	9	20	3:47	21:11	17:23	22	0:34	11:53		послчт 18:42
ср	10	21	3:46	21:12	17:25	23	0:59	13:14	Ове	14:12
чт	11	22	3:46	21:12	17:26	24	1:23	14:34		
пт	12	23	3:45	21:13	17:27	25	1:48	15:54	Тел	17:15
сб	13	24	3:45	21:14	17:29	26	2:15	17:12		
вс	14	25	3:45	21:15	17:30	27	2:46	18:26	Бли	20:49
пн	15	26	3:44	21:15	17:30	28	3:24	19:35		
вт	16	27	3:44	21:16	17:31	29,1	4:08	20:34		новолуние 17:06
ср	17	28	3:44	21:16	17:32	2	5:00	21:25	Рак	1:49

чт	18	29	3:44	21:17	17:32	3	5:59	22:05		
пт	19	30	3:44	21:17	17:33	4	7:03	22:38	Лев	9:21
сб	20	1	3:44	21:18	17:33	5	8:09	23:06		
вс	21	2	3:44	21:18	17:33	6	9:16	23:29	Дев	19:57
пн	22	3	3:45	21:18	17:33	7	10:22	23:50	Рак	
вт	23	4	3:45	21:18	17:33	8	11:28	-		
ср	24	5	3:45	21:18	17:33	9	12:34	0:09	Вес	8:39 первчт 14:03
чт	25	6	3:46	21:18	17:32	10	13:41	0:29		
пт	26	7	3:46	21:18	17:32	11	14:47	0:49	Ско	20:55
сб	27	8	3:46	21:18	17:31	12	15:55	1:12		
вс	28	9	3:47	21:18	17:30	13	17:03	1:38		
пн	29	10	3:48	21:17	17:29	14	18:09	2:09	Стр	6:20
вт	30	11	3:48	21:17	17:28	15	19:12	2:47		

Июль 2015 Полдень (Солнце в Зените) первого числа: 12:34

ср	1	12	3:49	21:17	17:27	16	20:08	3:35	Коз	12:10
чт	2	13	3:50	21:16	17:26	17	20:57	4:33		полнол 5:21
пт	3	14	3:51	21:16	17:24	18	21:38	5:42	Вод	15:19
сб	4	15	3:52	21:15	17:23	19	22:11	6:58		
вс	5	16	3:53	21:14	17:21	20	22:40	8:17	Рыб	17:22
пн	6	17	3:54	21:14	17:19	21	23:06	9:39		
вт	7	18	3:55	21:13	17:18	22	23:30	11:01	Ове	19:36
ср	8	19	3:56	21:12	17:16	23	23:54	12:21		послчт 23:24
чт	9	20	3:57	21:11	17:14	-	13:41	Тел	22:48	
пт	10	21	3:58	21:10	17:11	24	0:20	14:59		
сб	11	22	3:59	21:09	17:09	25	0:50	16:13		
вс	12	23	4:01	21:08	17:07	26	1:24	17:23	Бли	3:15
пн	13	24	4:02	21:07	17:04	27	2:04	18:25		
вт	14	25	4:03	21:06	17:02	28	2:52	19:19	Рак	9:13
ср	15	26	4:05	21:04	16:59	29	3:48	20:03		
чт	16	27	4:06	21:03	16:56	1,2	4:49	20:39	Лев	17:14 новолн 4:25
пт	17	28	4:08	21:02	16:53	3	5:54	21:09		
сб	18	29	4:09	21:00	16:51	4	7:00	21:34		
вс	19	30	4:11	20:59	16:48	5	8:07	21:56	Дев	3:45
пн	20	1	4:12	20:57	16:45	6	9:13	22:16		
вт	21	2	4:14	20:56	16:41	7	10:19	22:35	Вес	16:21
ср	22	3	4:16	20:54	16:38	8	11:25	22:55		
чт	23	4	4:17	20:53	16:35	9	12:31	23:16		
пт	24	5	4:19	20:51	16:32	10	13:38	23:40	Ско	5:06 первчт 7:05
сб	25	6	4:21	20:49	16:28	11	14:44	-		
вс	26	7	4:22	20:47	16:25	12	15:51	0:08	Стр	15:23
пн	27	8	4:24	20:46	16:21	13	16:55	0:42		
вт	28	9	4:26	20:44	16:17	14	17:54	1:25	Коз	21:46
ср	29	10	4:28	20:42	16:14	15	18:47	2:17		
чт	30	11	4:29	20:40	16:10	16	19:32	3:21		
пт	31	12	4:31	20:38	16:06	17	20:09	4:34	Вод	0:39 полнол 13:44

Август 2015 Полдень (Солнце в Зените) первого числа: 12:36

сб	1	13	4:33	20:36	16:03	18	20:41	5:54		
вс	2	14	4:35	20:34	15:59	19	21:09	7:17	Рыб	1:35
пн	3	15	4:37	20:32	15:55	20	21:35	8:41		
вт	4	16	4:39	20:30	15:51	21	22:00	10:05	Ове	2:23
ср	5	17	4:41	20:28	15:47	22	22:26	11:27		
чт	6	18	4:43	20:26	15:43	23	22:55	12:47	Тел	4:28
пт	7	19	4:44	20:24	15:39	24	23:28	14:03		послчт 5:03
сб	8	20	4:46	20:22	15:35	-	15:14	Бли	8:39	
вс	9	21	4:48	20:19	15:31	25	0:05	16:18		
пн	10	22	4:50	20:17	15:27	26	0:50	17:14	Рак	15:07
вт	11	23	4:52	20:15	15:22	27	1:42	18:01		
ср	12	24	4:54	20:13	15:18	28	2:40	18:39	Лев	23:51
чт	13	25	4:56	20:11	15:14	29	3:43	19:11		

пт	14	26	4:58	20:08	15:10	30,1	4:48	19:38	новолн	17:54
сб	15	27	5:00	20:06	15:06	2	5:55	20:01	Дев	10:44
вс	16	28	5:02	20:04	15:01	3	7:01	20:22		
пн	17	29	5:04	20:01	14:57	4	8:07	20:41	Вес	23:21
вт	18	30	5:06	19:59	14:53	5	9:13	21:01		
ср	19	1	5:08	19:57	14:48	6	10:18	21:22		
чт	20	2	5:10	19:54	14:44	7	11:24	21:44	Ско	12:23
пт	21	3	5:12	19:52	14:40	8	12:29	22:10		
сб	22	4	5:14	19:50	14:35	9	13:35	22:40	Стр	23:40 первчт 22:32
вс	23	5	5:16	19:47	14:31	10	14:38	23:18		
пн	24	6	5:18	19:45	14:27	11	15:39	-	Дева	
вт	25	7	5:20	19:42	14:22	12	16:33	0:04	Коз	7:20
ср	26	8	5:22	19:40	14:18	13	17:22	1:01		
чт	27	9	5:23	19:37	14:13	14	18:02	2:08	Вод	11:02
пт	28	10	5:25	19:35	14:09	15	18:37	3:25		
сб	29	11	5:27	19:32	14:04	16	19:08	4:47	Рыб	11:50 полнол 21:36
вс	30	12	5:29	19:30	14:00	17	19:36	6:12		
пн	31	13	5:31	19:27	13:55	18	20:02	7:39	Ове	11:32

Сентябрь 2015 Полдень (Солнце в Зените) первого числа: 12:30

вт	1	14	5:33	19:25	13:51	19	20:28	9:04		
ср	2	15	5:35	19:22	13:46	20	20:57	10:27	Тел	12:00
чт	3	16	5:37	19:19	13:42	21	21:29	11:48		
пт	4	17	5:39	19:17	13:37	22	22:06	13:03	Бли	14:46
сб	5	18	5:41	19:14	13:33	23	22:49	14:10		послчт 12:54
вс	6	19	5:43	19:12	13:28	24	23:40	15:10	Рак	20:38
пн	7	20	5:45	19:09	13:24		-	15:59		
вт	8	21	5:47	19:06	13:19	25	0:35	16:40		
ср	9	22	5:49	19:04	13:15	26	1:37	17:14	Лев	5:34
чт	10	23	5:50	19:01	13:10	27	2:40	17:42		
пт	11	24	5:52	18:58	13:06	28	3:46	18:06	Дев	16:54
сб	12	25	5:54	18:56	13:01	29	4:51	18:27		
вс	13	26	5:56	18:53	12:56	30,1	5:57	18:48	*новолн	
пн	14	27	5:58	18:50	12:52	2	7:03	19:07	Вес	5:40
вт	15	28	6:00	18:48	12:47	3	8:08	19:28		
ср	16	29	6:02	18:45	12:43	4	9:14	19:49	Ско	18:41
чт	17	30	6:04	18:42	12:38	5	10:19	20:13		
пт	18	1	6:06	18:40	12:34	6	11:24	20:42		
сб	19	2	6:07	18:37	12:29	7	12:27	21:16	Стр	6:30
вс	20	3	6:09	18:35	12:25	8	13:28	21:58		
пн	21	4	6:11	18:32	12:20	9	14:23	22:48	Коз	15:31 первчт 12:00
вт	22	5	6:13	18:29	12:16	10	15:13	23:49		
ср	23	6	6:15	18:27	12:11	11	15:55	-	Вод	20:50
чт	24	7	6:17	18:24	12:06	12	16:32	0:59	Весы	
пт	25	8	6:19	18:21	12:02	13	17:04	2:16	Рыб	22:42
сб	26	9	6:21	18:19	11:57	14	17:33	3:39		
вс	27	10	6:23	18:16	11:53	15	18:00	5:04	Ове	22:27
пн	28	11	6:25	18:13	11:48	16	18:26	6:31		полнол 5:51
вт	29	12	6:27	18:11	11:44	17	18:55	7:58	Тел	21:56
ср	30	13	6:29	18:08	11:39	18	19:26	9:23		

Октябрь 2015 Полдень (Солнце в Зените) первого числа: 12:20

чт	1	14	6:31	18:06	11:35	19	20:02	10:43	Бли	23:02
пт	2	15	6:33	18:03	11:30	20	20:44	11:57		
сб	3	16	6:35	18:01	11:25	21	21:33	13:01		
вс	4	17	6:37	17:58	11:21	22	22:28	13:55	Рак	3:20
пн	5	18	6:39	17:56	11:16	23	23:29	14:40		послчт 0:06
вт	6	19	6:41	17:53	11:12		-	15:16	Лев	11:29
ср	7	20	6:43	17:50	11:07	24	0:32	15:46		
чт	8	21	6:45	17:48	11:03	25	1:38	16:11	Дев	22:49

пт	9	22	6:47	17:45	10:58		26	2:43	16:33				
сб	10	23	6:49	17:43	10:54		27	3:49	16:54				
вс	11	24	6:51	17:40	10:49		28	4:54	17:14	Вес	11:44		
пн	12	25	6:53	17:38	10:45		29	6:00	17:34				
вт	13	26	6:55	17:35	10:40	1,2	7:05	17:55			новолн	3:06	
ср	14	27	6:57	17:33	10:36		3	8:11	18:18	Ско	0:37		
чт	15	28	6:59	17:30	10:31		4	9:17	18:45				
пт	16	29	7:01	17:28	10:26		5	10:20	19:17	Стр	12:17		
сб	17	30	7:03	17:25	10:22		6	11:22	19:56				
вс	18	1	7:05	17:23	10:17		7	12:18	20:42	Коз	21:51		
пн	19	2	7:07	17:21	10:13		8	13:09	21:38				
вт	20	3	7:09	17:18	10:08		9	13:53	22:42		первчт	23:32	
ср	21	4	7:11	17:16	10:04		10	14:30	23:54	Вод	4:36		
чт	22	5	7:13	17:13	9:59		11	15:03	—				
пт	23	6	7:16	17:11	9:55	20:46	12	15:32	1:12	Рыб	8:16		
сб	24	7	7:18	17:09	9:50	Скорпион	13	15:58	2:33				
вс	25	8	7:20	17:06	9:46		14	16:24	3:57	Ове	9:20		
пн	26	9	7:22	17:04	9:42		15	16:51	5:23				
вт	27	10	7:24	17:02	9:37		16	17:20	6:49	Тел	9:06	полнол	15:06
ср	28	11	7:26	16:59	9:33		17	17:54	8:13				
чт	29	12	7:28	16:57	9:28		18	18:33	9:33	Бли	9:23		
пт	30	13	7:30	16:55	9:24		19	19:21	10:44				
сб	31	14	7:32	16:53	9:20		20	20:15	11:46	Рак	12:08		

Ноябрь 2015 Полдень (Солнце в Зените) первого числа: 12:13

вс	1	15	7:34	16:50	9:15	21	21:16	12:36		
пн	2	16	7:37	16:48	9:11	22	22:20	13:16	Лев	18:46
вт	3	17	7:39	16:46	9:07	23	23:26	13:49		послчт 15:24
ср	4	18	7:41	16:44	9:03		-	14:16		
чт	5	19	7:43	16:42	8:58	24	0:32	14:39	Дева	5:21
пт	6	20	7:45	16:40	8:54	25	1:38	15:00		
сб	7	21	7:47	16:38	8:50	26	2:44	15:20	Весы	18:13
вс	8	22	7:49	16:36	8:46	27	3:49	15:39		
пн	9	23	7:51	16:34	8:42	28	4:55	16:00		
вт	10	24	7:53	16:32	8:38	29	6:01	16:22	Ско	7:01
ср	11	25	7:55	16:30	8:34	30,1	7:07	16:47		новолн 20:48
чт	12	26	7:57	16:28	8:30	2	8:12	17:18	Стр	18:13
пт	13	27	7:59	16:26	8:27	3	9:16	17:54		
сб	14	28	8:01	16:25	8:23	4	10:15	18:39		
вс	15	29	8:03	16:23	8:19	5	11:08	19:32	Коз	3:20
пн	16	30	8:05	16:21	8:15	6	11:54	20:33		
вт	17	1	8:07	16:20	8:12	7	12:33	21:42	Вод	10:23
ср	18	2	8:09	16:18	8:08	8	13:06	22:55		
чт	19	3	8:11	16:16	8:05	9	13:35	-	Рыб	15:20 первчт 9:28
пт	20	4	8:13	16:15	8:01	10	14:01	0:13		
сб	21	5	8:15	16:14	7:58	11	14:25	1:33	Овен	18:11
вс	22	6	8:17	16:12	7:54	18:24	12	14:50	2:55	
пн	23	7	8:19	16:11	7:51	Стрелец	13	15:17	4:18	Тел 19:25
вт	24	8	8:21	16:09	7:48	14	15:48	5:42		
ср	25	9	8:23	16:08	7:45	15	16:23	7:04	Бли	20:14
чт	26	10	8:25	16:07	7:42	16	17:06	8:20		полнолуние 1:45
пт	27	11	8:27	16:06	7:39	17	17:57	9:28	Рак	22:25
сб	28	12	8:28	16:05	7:36	18	18:56	10:25		
вс	29	13	8:30	16:04	7:33	19	20:01	11:12		
пн	30	14	8:32	16:03	7:31	20	21:08	11:49	Лев	3:46

Декабрь 2015 Полдень (Солнце в Зените) первого числа: 12:19

вт	1	15	8:33	16:02	7:28	21	22:16	12:19		
ср	2	16	8:35	16:01	7:26	22	23:24	12:44	Девы	13:08
чт	3	17	8:37	16:00	7:23	-	13:06		послчт	10:41
пт	4	18	8:38	16:00	7:21	23	0:30	13:26		

сб	5	19	8:40	15:59	7:19	24	1:36	13:46	Весы	1:32
вс	6	20	8:41	15:58	7:17	25	2:41	14:05		
пн	7	21	8:43	15:58	7:15	26	3:48	14:26	Скорпионы	14:24
вт	8	22	8:44	15:57	7:13	27	4:54	14:50		
ср	9	23	8:45	15:57	7:11	28	6:00	15:19		
чт	10	24	8:47	15:57	7:09	29	7:05	15:52	Стрельцы	1:24
пт	11	25	8:48	15:56	7:08	30,1	8:07	16:34	новолние	13:30
сб	12	26	8:49	15:56	7:06	2	9:04	17:25	Козероги	9:45
вс	13	27	8:50	15:56	7:05	3	9:54	18:24		
пн	14	28	8:51	15:56	7:04	4	10:36	19:32	Водолеи	15:57
вт	15	29	8:52	15:56	7:03	5	11:11	20:44		
ср	16	30	8:53	15:56	7:02	6	11:41	22:01	Рыбы	20:43
чт	17	1	8:54	15:56	7:01	7	12:08	23:20		
пт	18	2	8:55	15:56	7:01	8	12:32	-первчт	18:15	
сб	19	3	8:56	15:56	7:00	9	12:56	0:39	Овны	0:25
вс	20	4	8:56	15:57	7:00	10	13:21	1:59		
пн	21	5	8:57	15:57	7:00	11	13:48	3:20	Тельцы	3:11
вт	22	6	8:57	15:58	7:00	12	14:19	4:40		
ср	23	7	8:58	15:58	7:00	13	14:57	5:57	Близнецы	5:30
чт	24	8	8:58	15:59	7:00	14	15:43	7:09		
пт	25	9	8:59	16:00	7:00	15	16:38	8:11	Рак	8:25 полнол 14:12
сб	26	10	8:59	16:00	7:01	16	17:40	9:03		
вс	27	11	8:59	16:01	7:02	17	18:46	9:46	Лев	13:30
пн	28	12	8:59	16:02	7:02	18	19:56	10:19		
вт	29	13	8:59	16:03	7:03	19	21:05	10:47	Дева	21:57
ср	30	14	8:59	16:04	7:04	20	22:12	11:11		
чт	31	15	8:59	16:05	7:05	21	23:20	11:32		

* - звёздочкой обозначены моменты солнечных и лунных затмений.

Таблица 32. Ингрессия и затмения

Астрологический календарь на 2015 год
расчёт по координатам города Москва
скачать или сохранить в избранном.

Узнать, во сколько будет восход и закат Солнца сегодня (сначала выбрать в списке страну и нужный город, после чего определится время) можно на сервисе www.pogoda.yandex.ru/region
Местный полдень определяется как среднее значение (половина) в интервале светового дня, в момент верхней кульминации светила на небе.

В первом столбце "Дата" стоят дни года, год, месяц и его день. Во втором столбце - "Время восхода" - в часах, минутах и секундах, затем тоже самое, только в секундах. Дальше в тех же единицах "Время захода", "Продолжительность дня" и "Продолжительность ночи". В последнем столбце "Прирост дня", который выражен как через минуты и секунды, так и через секунды. Часы всех моментов явлений приведены по зимнему местному декретному времени. А для лета, конца весны и начала осени надо к тем часам, что указаны, добавить один час. Что касается неточностей моментов времени разных явлений здесь, то они могут быть связаны с несколькими причинами. Как и все простенькие астропрограммы "Sky Map" представляет Землю в виде идеальной сферы, тогда как та ею не является. Вторая причина, это отличие реального - видимого горизонта от математического, вследствие наличия всегда природного или антропогенного горизонта, - горы, дома, - различный рельеф местности. И последней причиной различия во времени восхода, захода, и так далее,

является различие в координатах вашего места наблюдения и тех по которым проводились вычисления. Вычисления проводились по стандартным координатам для Иркутска заложенным в базу данных самой программы, - это $52^{\circ} 18' \text{ с.ш.}$, $104^{\circ} 15' \text{ в.д.}$ В таблице ниже представлены координаты некоторых точек. Расстояние между точкой 1 и 2, или 1 и 3 небольшое, поэтому Солнце восходит или заходит на 9 - 31 секунду позже в точке 2, чем в точке 1. Максимальное различие не должно превышать 1 - 1,5 минуты в пределах Иркутска, но оно может набежать по выше перечисленным причинам, - первой и второй, до 5 - 10 минут в сумме.

Продолжительность дней в году и их прирост за сутки.

Дни	Дата	Восход	Заход	Продолжительность дня	Продолжительность ночи	Прирост дня за сутки
001	01.01.2002	09:12:47	17:00:15	07:47:28	16:12:32	1:13
002	02.01.2002	09:12:39	17:01:20	07:48:41	16:11:19	1:18
003	03.01.2002	09:12:28	17:02:27	07:49:59	16:10:01	1:25
004	04.01.2002	09:12:14	17:03:38	07:51:24	16:08:36	1:31
005	05.01.2002	09:11:56	17:04:51	07:52:55	16:07:05	1:36
006	06.01.2002	09:11:35	17:06:06	07:54:31	16:05:29	1:43
007	07.01.2002	09:11:10	17:07:24	07:56:14	16:03:46	1:49
008	08.01.2002	09:10:42	17:08:45	07:58:03	16:01:57	1:53
009	09.01.2002	09:10:11	17:10:07	07:59:56	16:00:04	2:00
010	10.01.2002	09:09:36	17:11:32	08:01:56	15:58:04	2:04
011	11.01.2002	09:08:59	17:12:59	08:04:00	15:56:00	2:11
012	12.01.2002	09:08:18	17:14:29	08:06:11	15:53:49	2:15
013	13.01.2002	09:07:34	17:16:00	08:08:26	15:51:34	2:20
014	14.01.2002	09:06:46	17:17:32	08:10:46	15:49:14	2:25
015	15.01.2002	09:05:56	17:19:07	08:13:11	15:46:49	2:29
016	16.01.2002	09:05:03	17:20:43	08:15:40	15:44:20	2:34
017	17.01.2002	09:04:07	17:22:21	08:18:14	15:41:46	2:38
018	18.01.2002	09:03:08	17:24:00	08:20:52	15:39:08	2:43
019	19.01.2002	09:02:06	17:25:41	08:23:35	15:36:25	2:47
020	20.01.2002	09:01:01	17:27:23	08:26:22	15:33:38	2:51
021	21.01.2002	08:59:53	17:29:06	08:29:13	15:30:47	2:54
022	22.01.2002	08:58:43	17:30:50	08:32:07	15:27:53	2:59
023	23.01.2002	08:57:30	17:32:36	08:35:06	15:24:54	3:01
024	24.01.2002	08:56:15	17:34:22	08:38:07	15:21:53	3:05
025	25.01.2002	08:54:57	17:36:09	08:41:12	15:18:48	3:08
026	26.01.2002	08:53:37	17:37:57	08:44:20	15:15:40	3:12

027	27.01.2002	08:52:14	17:39:46	08:47:32	15:12:28	3:14
028	28.01.2002	08:50:49	17:41:35	08:50:46	15:09:14	3:17
029	29.01.2002	08:49:22	17:43:25	08:54:03	15:05:57	3:21
030	30.01.2002	08:47:52	17:45:16	08:57:24	15:02:36	3:23
031	31.01.2002	08:46:20	17:47:07	09:00:47	14:59:13	3:25
032	01.02.2002	08:44:47	17:48:59	09:04:12	14:55:48	3:28
033	02.02.2002	08:43:11	17:50:51	09:07:40	14:52:20	3:30
034	03.02.2002	08:41:33	17:52:43	09:11:10	14:48:50	3:33
035	04.02.2002	08:39:53	17:54:36	09:14:43	14:45:17	3:34
036	05.02.2002	08:38:12	17:56:29	09:18:17	14:41:43	3:37
037	06.02.2002	08:36:28	17:58:22	09:21:54	14:38:06	3:38
038	07.02.2002	08:34:43	18:00:15	09:25:32	14:34:28	3:40
039	08.02.2002	08:32:57	18:02:09	09:29:12	14:30:48	3:42
040	09.02.2002	08:31:08	18:04:02	09:32:54	14:27:06	3:44
041	10.02.2002	08:29:18	18:05:56	09:36:38	14:23:22	3:45
042	11.02.2002	08:27:26	18:07:49	09:40:23	14:19:37	3:47
043	12.02.2002	08:25:33	18:09:43	09:44:10	14:15:50	3:47
044	13.02.2002	08:23:39	18:11:36	09:47:57	14:12:03	3:49
045	14.02.2002	08:21:43	18:13:29	09:51:46	14:08:14	3:51
046	15.02.2002	08:19:46	18:15:23	09:55:37	14:04:23	3:52
047	16.02.2002	08:17:47	18:17:16	09:59:29	14:00:31	3:53
048	17.02.2002	08:15:47	18:19:09	10:03:22	13:56:38	3:53
049	18.02.2002	08:13:46	18:21:01	10:07:15	13:52:45	3:56
050	19.02.2002	08:11:43	18:22:54	10:11:11	13:48:49	3:55
051	20.02.2002	08:09:40	18:24:46	10:15:06	13:44:54	3:57
052	21.02.2002	08:07:35	18:26:38	10:19:03	13:40:57	3:56
053	22.02.2002	08:05:30	18:28:29	10:22:59	13:37:01	3:59
054	23.02.2002	08:03:23	18:30:21	10:26:58	13:33:02	3:59
055	24.02.2002	08:01:15	18:32:12	10:30:57	13:29:03	3:59
056	25.02.2002	07:59:07	18:34:03	10:34:56	13:25:04	4:00
057	26.02.2002	07:56:57	18:35:53	10:38:56	13:21:04	4:00
058	27.02.2002	07:54:47	18:37:43	10:42:56	13:17:04	4:01
059	28.02.2002	07:52:36	18:39:33	10:46:57	13:13:03	4:02
060	01.03.2002	07:50:24	18:41:23	10:50:59	13:09:01	4:02
061	02.03.2002	07:48:11	18:43:12	10:55:01	13:04:59	4:02
062	03.03.2002	07:45:58	18:45:01	10:59:03	13:00:57	4:03
063	04.03.2002	07:43:44	18:46:50	11:03:06	12:56:54	4:04
064	05.03.2002	07:41:29	18:48:39	11:07:10	12:52:50	4:03

065	06.03.2002	07:39:14	18:50:27	11:11:13	12:48:47	4:04
066	07.03.2002	07:36:58	18:52:15	11:15:17	12:44:43	4:04
067	08.03.2002	07:34:42	18:54:03	11:19:21	12:40:39	4:05
068	09.03.2002	07:32:25	18:55:51	11:23:26	12:36:34	4:04
069	10.03.2002	07:30:08	18:57:38	11:27:30	12:32:30	4:05
070	11.03.2002	07:27:50	18:59:25	11:31:35	12:28:25	4:05
071	12.03.2002	07:25:32	19:01:12	11:35:40	12:24:20	4:05
072	13.03.2002	07:23:14	19:02:59	11:39:45	12:20:15	4:05
073	14.03.2002	07:20:55	19:04:45	11:43:50	12:16:10	4:05
074	15.03.2002	07:18:36	19:06:31	11:47:55	12:12:05	4:06
075	16.03.2002	07:16:17	19:08:18	11:52:01	12:07:59	4:05
076	17.03.2002	07:13:57	19:10:03	11:56:06	12:03:54	4:06
077	18.03.2002	07:11:37	19:11:49	12:00:12	11:59:48	4:05
078	19.03.2002	07:09:17	19:13:34	12:04:17	11:55:43	4:06
079	20.03.2002	07:06:57	19:15:20	12:08:23	11:51:37	4:05
080	21.03.2002	07:04:37	19:17:05	12:12:28	11:47:32	4:06
081	22.03.2002	07:02:16	19:18:50	12:16:34	11:43:26	4:04
082	23.03.2002	06:59:56	19:20:34	12:20:38	11:39:22	4:06
083	24.03.2002	06:57:35	19:22:19	12:24:44	11:35:16	4:04
084	25.03.2002	06:55:15	19:24:03	12:28:48	11:31:12	4:06
085	26.03.2002	06:52:54	19:25:48	12:32:54	11:27:06	4:04
086	27.03.2002	06:50:34	19:27:32	12:36:58	11:23:02	4:04
087	28.03.2002	06:48:14	19:29:16	12:41:02	11:18:58	4:04
088	29.03.2002	06:45:54	19:31:00	12:45:06	11:14:54	4:05
089	30.03.2002	06:43:33	19:32:44	12:49:11	11:10:49	4:03
090	31.03.2002	06:41:14	19:34:28	12:53:14	11:06:46	4:04
091	01.04.2002	06:38:54	19:36:12	12:57:18	11:02:42	4:03
092	02.04.2002	06:36:35	19:37:56	13:01:21	10:58:39	4:04
093	03.04.2002	06:34:15	19:39:40	13:05:25	10:54:35	4:02
094	04.04.2002	06:31:57	19:41:24	13:09:27	10:50:33	4:02
095	05.04.2002	06:29:38	19:43:07	13:13:29	10:46:31	4:02
096	06.04.2002	06:27:20	19:44:51	13:17:31	10:42:29	4:02
097	07.04.2002	06:25:02	19:46:35	13:21:33	10:38:27	4:01
098	08.04.2002	06:22:45	19:48:19	13:25:34	10:34:26	4:01
099	09.04.2002	06:20:28	19:50:03	13:29:35	10:30:25	4:00
100	10.04.2002	06:18:12	19:51:47	13:33:35	10:26:25	4:00
101	11.04.2002	06:15:56	19:53:31	13:37:35	10:22:25	3:59
102	12.04.2002	06:13:41	19:55:15	13:41:34	10:18:26	3:59

103	13.04.2002	06:11:26	19:56:59	13:45:33	10:14:27	3:58
104	14.04.2002	06:09:12	19:58:43	13:49:31	10:10:29	3:57
105	15.04.2002	06:06:59	20:00:27	13:53:28	10:06:32	3:57
106	16.04.2002	06:04:46	20:02:11	13:57:25	10:02:35	3:55
107	17.04.2002	06:02:35	20:03:55	14:01:20	09:58:40	3:56
108	18.04.2002	06:00:23	20:05:39	14:05:16	09:54:44	3:53
109	19.04.2002	05:58:13	20:07:22	14:09:09	09:50:51	3:53
110	20.04.2002	05:56:04	20:09:06	14:13:02	09:46:58	3:53
111	21.04.2002	05:53:55	20:10:50	14:16:55	09:43:05	3:51
112	22.04.2002	05:51:47	20:12:33	14:20:46	09:39:14	3:51
113	23.04.2002	05:49:40	20:14:17	14:24:37	09:35:23	3:48
114	24.04.2002	05:47:35	20:16:00	14:28:25	09:31:35	3:48
115	25.04.2002	05:45:30	20:17:43	14:32:13	09:27:47	3:47
116	26.04.2002	05:43:26	20:19:26	14:36:00	09:24:00	3:45
117	27.04.2002	05:41:24	20:21:09	14:39:45	09:20:15	3:45
118	28.04.2002	05:39:22	20:22:52	14:43:30	09:16:30	3:42
119	29.04.2002	05:37:22	20:24:34	14:47:12	09:12:48	3:41
120	30.04.2002	05:35:23	20:26:16	14:50:53	09:09:07	3:39
121	01.05.2002	05:33:26	20:27:58	14:54:32	09:05:28	3:39
122	02.05.2002	05:31:29	20:29:40	14:58:11	09:01:49	3:36
123	03.05.2002	05:29:34	20:31:21	15:01:47	08:58:13	3:34
124	04.05.2002	05:27:41	20:33:02	15:05:21	08:54:39	3:33
125	05.05.2002	05:25:49	20:34:43	15:08:54	08:51:06	3:30
126	06.05.2002	05:23:59	20:36:23	15:12:24	08:47:36	3:29
127	07.05.2002	05:22:10	20:38:03	15:15:53	08:44:07	3:26
128	08.05.2002	05:20:23	20:39:42	15:19:19	08:40:41	3:25
129	09.05.2002	05:18:37	20:41:21	15:22:44	08:37:16	3:22
130	10.05.2002	05:16:53	20:42:59	15:26:06	08:33:54	3:20
131	11.05.2002	05:15:11	20:44:37	15:29:26	08:30:34	3:17
132	12.05.2002	05:13:31	20:46:14	15:32:43	08:27:17	3:15
133	13.05.2002	05:11:52	20:47:50	15:35:58	08:24:02	3:11
134	14.05.2002	05:10:16	20:49:25	15:39:09	08:20:51	3:08
135	15.05.2002	05:08:42	20:50:59	15:42:17	08:17:43	3:06
136	16.05.2002	05:07:09	20:52:32	15:45:23	08:14:37	3:03
137	17.05.2002	05:05:39	20:54:05	15:48:26	08:11:34	2:59
138	18.05.2002	05:04:11	20:55:36	15:51:25	08:08:35	2:57
139	19.05.2002	05:02:44	20:57:06	15:54:22	08:05:38	2:52
140	20.05.2002	05:01:21	20:58:35	15:57:14	08:02:46	2:50

141	21.05.2002	04:59:59	21:00:03	16:00:04	07:59:56	2:45
142	22.05.2002	04:58:40	21:01:29	16:02:49	07:57:11	2:42
143	23.05.2002	04:57:23	21:02:54	16:05:31	07:54:29	2:37
144	24.05.2002	04:56:09	21:04:17	16:08:08	07:51:52	2:34
145	25.05.2002	04:54:57	21:05:39	16:10:42	07:49:18	2:30
146	26.05.2002	04:53:47	21:06:59	16:13:12	07:46:48	2:24
147	27.05.2002	04:52:41	21:08:17	16:15:36	07:44:24	2:21
148	28.05.2002	04:51:37	21:09:34	16:17:57	07:42:03	2:17
149	29.05.2002	04:50:35	21:10:49	16:20:14	07:39:46	2:11
150	30.05.2002	04:49:37	21:12:02	16:22:25	07:37:35	2:07
151	31.05.2002	04:48:41	21:13:13	16:24:32	07:35:28	2:02
152	01.06.2002	04:47:48	21:14:22	16:26:34	07:33:26	1:57
153	02.06.2002	04:46:58	21:15:29	16:28:31	07:31:29	1:53
154	03.06.2002	04:46:10	21:16:34	16:30:24	07:29:36	1:46
155	04.06.2002	04:45:26	21:17:36	16:32:10	07:27:50	1:41
156	05.06.2002	04:44:45	21:18:36	16:33:51	07:26:09	1:36
157	06.06.2002	04:44:07	21:19:34	16:35:27	07:24:33	1:30
158	07.06.2002	04:43:32	21:20:29	16:36:57	07:23:03	1:25
159	08.06.2002	04:43:00	21:21:22	16:38:22	07:21:38	1:19
160	09.06.2002	04:42:31	21:22:12	16:39:41	07:20:19	1:14
161	10.06.2002	04:42:05	21:23:00	16:40:55	07:19:05	1:07
162	11.06.2002	04:41:43	21:23:45	16:42:02	07:17:58	1:02
163	12.06.2002	04:41:23	21:24:27	16:43:04	07:16:56	0:55
164	13.06.2002	04:41:07	21:25:06	16:43:59	07:16:01	0:49
165	14.06.2002	04:40:54	21:25:42	16:44:48	07:15:12	0:43
166	15.06.2002	04:40:44	21:26:15	16:45:31	07:14:29	0:36
167	16.06.2002	04:40:38	21:26:45	16:46:07	07:13:53	0:32
168	17.06.2002	04:40:34	21:27:13	16:46:39	07:13:21	0:24
169	18.06.2002	04:40:34	21:27:37	16:47:03	07:12:57	0:18
170	19.06.2002	04:40:37	21:27:58	16:47:21	07:12:39	0:11
171	20.06.2002	04:40:43	21:28:15	16:47:32	07:12:28	0:06
172	21.06.2002	04:40:52	21:28:30	16:47:38	07:12:22	-0:02
173	22.06.2002	04:41:05	21:28:41	16:47:36	07:12:24	-0:07
174	23.06.2002	04:41:20	21:28:49	16:47:29	07:12:31	-0:14
175	24.06.2002	04:41:39	21:28:54	16:47:15	07:12:45	-0:20
176	25.06.2002	04:42:01	21:28:56	16:46:55	07:13:05	-0:26
177	26.06.2002	04:42:25	21:28:54	16:46:29	07:13:31	-0:33
178	27.06.2002	04:42:53	21:28:49	16:45:56	07:14:04	-0:39

179	28.06.2002	04:43:24	21:28:41	16:45:17	07:14:43	-0:44
180	29.06.2002	04:43:57	21:28:30	16:44:33	07:15:27	-0:52
181	30.06.2002	04:44:34	21:28:15	16:43:41	07:16:19	-0:56
182	01.07.2002	04:45:13	21:27:58	16:42:45	07:17:15	-1:03
183	02.07.2002	04:45:55	21:27:37	16:41:42	07:18:18	-1:09
184	03.07.2002	04:46:40	21:27:13	16:40:33	07:19:27	-1:15
185	04.07.2002	04:47:27	21:26:45	16:39:18	07:20:42	-1:20
186	05.07.2002	04:48:17	21:26:15	16:37:58	07:22:02	-1:26
187	06.07.2002	04:49:09	21:25:41	16:36:32	07:23:28	-1:32
188	07.07.2002	04:50:04	21:25:04	16:35:00	07:25:00	-1:37
189	08.07.2002	04:51:02	21:24:25	16:33:23	07:26:37	-1:42
190	09.07.2002	04:52:01	21:23:42	16:31:41	07:28:19	-1:48
191	10.07.2002	04:53:03	21:22:56	16:29:53	07:30:07	-1:53
192	11.07.2002	04:54:07	21:22:07	16:28:00	07:32:00	-1:57
193	12.07.2002	04:55:13	21:21:16	16:26:03	07:33:57	-2:03
194	13.07.2002	04:56:21	21:20:21	16:24:00	07:36:00	-2:09
195	14.07.2002	04:57:32	21:19:23	16:21:51	07:38:09	-2:11
196	15.07.2002	04:58:43	21:18:23	16:19:40	07:40:20	-2:17
197	16.07.2002	04:59:57	21:17:20	16:17:23	07:42:37	-2:22
198	17.07.2002	05:01:13	21:16:14	16:15:01	07:44:59	-2:25
199	18.07.2002	05:02:30	21:15:06	16:12:36	07:47:24	-2:29
200	19.07.2002	05:03:48	21:13:55	16:10:07	07:49:53	-2:34
201	20.07.2002	05:05:08	21:12:41	16:07:33	07:52:27	-2:38
202	21.07.2002	05:06:30	21:11:25	16:04:55	07:55:05	-2:40
203	22.07.2002	05:07:52	21:10:07	16:02:15	07:57:45	-2:45
204	23.07.2002	05:09:16	21:08:46	15:59:30	08:00:30	-2:49
205	24.07.2002	05:10:42	21:07:23	15:56:41	08:03:19	-2:52
206	25.07.2002	05:12:08	21:05:57	15:53:49	08:06:11	-2:56
207	26.07.2002	05:13:36	21:04:29	15:50:53	08:09:07	-2:58
208	27.07.2002	05:15:04	21:02:59	15:47:55	08:12:05	-3:02
209	28.07.2002	05:16:34	21:01:27	15:44:53	08:15:07	-3:04
210	29.07.2002	05:18:04	20:59:53	15:41:49	08:18:11	-3:07
211	30.07.2002	05:19:35	20:58:17	15:38:42	08:21:18	-3:11
212	31.07.2002	05:21:08	20:56:39	15:35:31	08:24:29	-3:12
213	01.08.2002	05:22:40	20:54:59	15:32:19	08:27:41	-3:15
214	02.08.2002	05:24:14	20:53:18	15:29:04	08:30:56	-3:18
215	03.08.2002	05:25:48	20:51:34	15:25:46	08:34:14	-3:20
216	04.08.2002	05:27:23	20:49:49	15:22:26	08:37:34	-3:22

217	05.08.2002	05:28:58	20:48:02	15:19:04	08:40:56	-3:25
218	06.08.2002	05:30:34	20:46:13	15:15:39	08:44:21	-3:27
219	07.08.2002	05:32:11	20:44:23	15:12:12	08:47:48	-3:29
220	08.08.2002	05:33:48	20:42:31	15:08:43	08:51:17	-3:30
221	09.08.2002	05:35:25	20:40:38	15:05:13	08:54:47	-3:32
222	10.08.2002	05:37:02	20:38:43	15:01:41	08:58:19	-3:34
223	11.08.2002	05:38:40	20:36:47	14:58:07	09:01:53	-3:36
224	12.08.2002	05:40:18	20:34:49	14:54:31	09:05:29	-3:38
225	13.08.2002	05:41:57	20:32:50	14:50:53	09:09:07	-3:38
226	14.08.2002	05:43:35	20:30:50	14:47:15	09:12:45	-3:40
227	15.08.2002	05:45:14	20:28:49	14:43:35	09:16:25	-3:41
228	16.08.2002	05:46:52	20:26:46	14:39:54	09:20:06	-3:43
229	17.08.2002	05:48:31	20:24:42	14:36:11	09:23:49	-3:44
230	18.08.2002	05:50:10	20:22:37	14:32:27	09:27:33	-3:45
231	19.08.2002	05:51:49	20:20:31	14:28:42	09:31:18	-3:46
232	20.08.2002	05:53:28	20:18:24	14:24:56	09:35:04	-3:47
233	21.08.2002	05:55:07	20:16:16	14:21:09	09:38:51	-3:48
234	22.08.2002	05:56:46	20:14:07	14:17:21	09:42:39	-3:50
235	23.08.2002	05:58:26	20:11:57	14:13:31	09:46:29	-3:50
236	24.08.2002	06:00:05	20:09:46	14:09:41	09:50:19	-3:50
237	25.08.2002	06:01:44	20:07:35	14:05:51	09:54:09	-3:52
238	26.08.2002	06:03:23	20:05:22	14:01:59	09:58:01	-3:52
239	27.08.2002	06:05:02	20:03:09	13:58:07	10:01:53	-3:53
240	28.08.2002	06:06:41	20:00:55	13:54:14	10:05:46	-3:54
241	29.08.2002	06:08:20	19:58:40	13:50:20	10:09:40	-3:55
242	30.08.2002	06:10:00	19:56:25	13:46:25	10:13:35	-3:55
243	31.08.2002	06:11:39	19:54:09	13:42:30	10:17:30	-3:55
244	01.09.2002	06:13:18	19:51:53	13:38:35	10:21:25	-3:56
245	02.09.2002	06:14:57	19:49:36	13:34:39	10:25:21	-3:57
246	03.09.2002	06:16:36	19:47:18	13:30:42	10:29:18	-3:57
247	04.09.2002	06:18:15	19:45:00	13:26:45	10:33:15	-3:58
248	05.09.2002	06:19:55	19:42:42	13:22:47	10:37:13	-3:58
249	06.09.2002	06:21:34	19:40:23	13:18:49	10:41:11	-3:59
250	07.09.2002	06:23:13	19:38:03	13:14:50	10:45:10	-3:58
251	08.09.2002	06:24:52	19:35:44	13:10:52	10:49:08	-4:00
252	09.09.2002	06:26:31	19:33:23	13:06:52	10:53:08	-3:59
253	10.09.2002	06:28:10	19:31:03	13:02:53	10:57:07	-4:00
254	11.09.2002	06:29:49	19:28:42	12:58:53	11:01:07	-4:00

255	12.09.2002	06:31:28	19:26:21	12:54:53	11:05:07	-4:00
256	13.09.2002	06:33:07	19:24:00	12:50:53	11:09:07	-4:01
257	14.09.2002	06:34:47	19:21:39	12:46:52	11:13:08	-4:01
258	15.09.2002	06:36:26	19:19:17	12:42:51	11:17:09	-4:00
259	16.09.2002	06:38:05	19:16:56	12:38:51	11:21:09	-4:01
260	17.09.2002	06:39:44	19:14:34	12:34:50	11:25:10	-4:01
261	18.09.2002	06:41:23	19:12:12	12:30:49	11:29:11	-4:02
262	19.09.2002	06:43:03	19:09:50	12:26:47	11:33:13	-4:01
263	20.09.2002	06:44:42	19:07:28	12:22:46	11:37:14	-4:01
264	21.09.2002	06:46:21	19:05:06	12:18:45	11:41:15	-4:02
265	22.09.2002	06:48:01	19:02:44	12:14:43	11:45:17	-4:01
266	23.09.2002	06:49:41	19:00:23	12:10:42	11:49:18	-4:02
267	24.09.2002	06:51:21	18:58:01	12:06:40	11:53:20	-4:02
268	25.09.2002	06:53:01	18:55:39	12:02:38	11:57:22	-4:01
269	26.09.2002	06:54:41	18:53:18	11:58:37	12:01:23	-4:01
270	27.09.2002	06:56:21	18:50:57	11:54:36	12:05:24	-4:02
271	28.09.2002	06:58:02	18:48:36	11:50:34	12:09:26	-4:02
272	29.09.2002	06:59:43	18:46:15	11:46:32	12:13:28	-4:01
273	30.09.2002	07:01:24	18:43:55	11:42:31	12:17:29	-4:02
274	01.10.2002	07:03:06	18:41:35	11:38:29	12:21:31	-4:01
275	02.10.2002	07:04:47	18:39:15	11:34:28	12:25:32	-4:02
276	03.10.2002	07:06:29	18:36:55	11:30:26	12:29:34	-4:01
277	04.10.2002	07:08:11	18:34:36	11:26:25	12:33:35	-4:01
278	05.10.2002	07:09:54	18:32:18	11:22:24	12:37:36	-4:00
279	06.10.2002	07:11:36	18:30:00	11:18:24	12:41:36	-4:01
280	07.10.2002	07:13:19	18:27:42	11:14:23	12:45:37	-4:01
281	08.10.2002	07:15:03	18:25:25	11:10:22	12:49:38	-3:59
282	09.10.2002	07:16:46	18:23:09	11:06:23	12:53:37	-4:00
283	10.10.2002	07:18:30	18:20:53	11:02:23	12:57:37	-4:00
284	11.10.2002	07:20:14	18:18:37	10:58:23	13:01:37	-3:59
285	12.10.2002	07:21:59	18:16:23	10:54:24	13:05:36	-3:59
286	13.10.2002	07:23:44	18:14:09	10:50:25	13:09:35	-3:59
287	14.10.2002	07:25:29	18:11:55	10:46:26	13:13:34	-3:57
288	15.10.2002	07:27:14	18:09:43	10:42:29	13:17:31	-3:57
289	16.10.2002	07:28:59	18:07:31	10:38:32	13:21:28	-3:57
290	17.10.2002	07:30:45	18:05:20	10:34:35	13:25:25	-3:56
291	18.10.2002	07:32:31	18:03:10	10:30:39	13:29:21	-3:56
292	19.10.2002	07:34:18	18:01:01	10:26:43	13:33:17	-3:54

293	20.10.2002	07:36:04	17:58:53	10:22:49	13:37:11	-3:54
294	21.10.2002	07:37:51	17:56:46	10:18:55	13:41:05	-3:54
295	22.10.2002	07:39:39	17:54:40	10:15:01	13:44:59	-3:52
296	23.10.2002	07:41:26	17:52:35	10:11:09	13:48:51	-3:52
297	24.10.2002	07:43:14	17:50:31	10:07:17	13:52:43	-3:50
298	25.10.2002	07:45:02	17:48:29	10:03:27	13:56:33	-3:50
299	26.10.2002	07:46:50	17:46:27	09:59:37	14:00:23	-3:49
300	27.10.2002	07:48:39	17:44:27	09:55:48	14:04:12	-3:48
301	28.10.2002	07:50:28	17:42:28	09:52:00	14:08:00	-3:46
302	29.10.2002	07:52:17	17:40:31	09:48:14	14:11:46	-3:46
303	30.10.2002	07:54:06	17:38:34	09:44:28	14:15:32	-3:43
304	31.10.2002	07:55:55	17:36:40	09:40:45	14:19:15	-3:43
305	01.11.2002	07:57:44	17:34:46	09:37:20	14:22:58	-3:41
306	02.11.2002	07:59:34	17:32:55	09:33:21	14:26:39	-3:40
307	03.11.2002	08:01:24	17:31:05	09:29:41	14:30:19	-3:38
308	04.11.2002	08:03:13	17:29:16	09:26:03	14:33:57	-3:37
309	05.11.2002	08:05:03	17:27:29	09:22:26	14:37:34	-3:34
310	06.11.2002	08:06:52	17:25:44	09:18:52	14:41:08	-3:33
311	07.11.2002	08:08:42	17:24:01	09:15:19	14:44:41	-3:30
312	08.11.2002	08:10:31	17:22:20	09:11:49	14:48:11	-3:29
313	09.11.2002	08:12:20	17:20:40	09:08:20	14:51:40	-3:26
314	10.11.2002	08:14:09	17:19:03	09:04:54	14:55:06	-3:24
315	11.11.2002	08:15:57	17:17:27	09:01:30	14:58:30	-3:21
316	12.11.2002	08:17:45	17:15:54	08:58:09	15:01:51	-3:19
317	13.11.2002	08:19:32	17:14:22	08:54:50	15:05:10	-3:17
318	14.11.2002	08:21:20	17:12:53	08:51:33	15:08:27	-3:13
319	15.11.2002	08:23:06	17:11:26	08:48:20	15:11:40	-3:11
320	16.11.2002	08:24:52	17:10:01	08:45:09	15:14:51	-3:07
321	17.11.2002	08:26:37	17:08:39	08:42:02	15:17:58	-3:05
322	18.11.2002	08:28:22	17:07:19	08:38:57	15:21:03	-3:00
323	19.11.2002	08:30:05	17:06:02	08:35:57	15:24:03	-2:58
324	20.11.2002	08:31:48	17:04:47	08:32:59	15:27:01	-2:55
325	21.11.2002	08:33:30	17:03:34	08:30:04	15:29:56	-2:50
326	22.11.2002	08:35:11	17:02:25	08:27:14	15:32:46	-2:46
327	23.11.2002	08:36:50	17:01:18	08:24:28	15:35:32	-2:43
328	24.11.2002	08:38:29	17:00:14	08:21:45	15:38:15	-2:39
329	25.11.2002	08:40:06	16:59:12	08:19:06	15:40:54	-2:34
330	26.11.2002	08:41:42	16:58:14	08:16:32	15:43:28	-2:31

331	27.11.2002	08:43:17	16:57:18	08:14:01	15:45:59	-2:25
332	28.11.2002	08:44:50	16:56:26	08:11:36	15:48:24	-2:21
333	29.11.2002	08:46:21	16:55:36	08:09:15	15:50:45	-2:16
334	30.11.2002	08:47:51	16:54:50	08:06:59	15:53:01	-2:11
335	01.12.2002	08:49:19	16:54:07	08:04:48	15:55:12	-2:06
336	02.12.2002	08:50:45	16:53:27	08:02:42	15:57:18	-2:01
337	03.12.2002	08:52:09	16:52:50	08:00:41	15:59:19	-1:55
338	04.12.2002	08:53:31	16:52:17	07:58:46	16:01:14	-1:50
339	05.12.2002	08:54:51	16:51:47	07:56:56	16:03:04	-1:45
340	06.12.2002	08:56:09	16:51:20	07:55:11	16:04:49	-1:40
341	07.12.2002	08:57:25	16:50:56	07:53:31	16:06:29	-1:33
342	08.12.2002	08:58:38	16:50:36	07:51:58	16:08:02	-1:26
343	09.12.2002	08:59:48	16:50:20	07:50:32	16:09:28	-1:21
344	10.12.2002	09:00:56	16:50:07	07:49:11	16:10:49	-1:15
345	11.12.2002	09:02:01	16:49:57	07:47:56	16:12:04	-1:09
346	12.12.2002	09:03:04	16:49:51	07:46:47	16:13:13	-1:01
347	13.12.2002	09:04:03	16:49:49	07:45:46	16:14:14	-0:56
348	14.12.2002	09:05:00	16:49:50	07:44:50	16:15:10	-0:49
349	15.12.2002	09:05:54	16:49:55	07:44:01	16:15:59	-0:42
350	16.12.2002	09:06:44	16:50:03	07:43:19	16:16:41	-0:37
351	17.12.2002	09:07:32	16:50:14	07:42:42	16:17:18	-0:29
352	18.12.2002	09:08:17	16:50:30	07:42:13	16:17:47	-0:23
353	19.12.2002	09:08:58	16:50:48	07:41:50	16:18:10	-0:15
354	20.12.2002	09:09:36	16:51:11	07:41:35	16:18:25	-0:10
355	21.12.2002	09:10:11	16:51:36	07:41:25	16:18:35	-0:02
356	22.12.2002	09:10:42	16:52:05	07:41:23	16:18:37	0:05
357	23.12.2002	09:11:10	16:52:38	07:41:28	16:18:32	0:11
358	24.12.2002	09:11:35	16:53:14	07:41:39	16:18:21	0:18
359	25.12.2002	09:11:56	16:53:53	07:41:57	16:18:03	0:25
360	26.12.2002	09:12:14	16:54:36	07:42:22	16:17:38	0:32
361	27.12.2002	09:12:28	16:55:22	07:42:54	16:17:06	0:38
362	28.12.2002	09:12:39	16:56:11	07:43:32	16:16:28	0:45
363	29.12.2002	09:12:47	16:57:04	07:44:17	16:15:43	0:51
364	30.12.2002	09:12:51	16:57:59	07:45:08	16:14:52	0:59
365	31.12.2002	09:12:51	16:58:58	07:46:07	16:13:53	1:04
001	01.01.2003	09:12:48	16:59:59	07:47:11	16:12:49	1:11
002	02.01.2003	09:12:42	17:01:04	07:48:22	16:11:38	1:17
003	03.01.2003	09:12:32	17:02:11	07:49:39	16:10:21	1:24

Таблица 33. Соотношения дня и ночи

Пояснения к таблице.

В первом столбце "Дата" стоят дни года, год, месяц и его день. Во втором столбце - "Время восхода" - в часах, минутах и секундах, затем тоже самое, только в секундах. Дальше в тех же единицах "Время захода", "Продолжительность дня" и "Продолжительность ночи". В последнем столбце "Прирост дня", который выражен как через минуты и секунды, так и через секунды. Часы всех моментов явлений приведены по зимнему местному декретному времени. А для лета, конца весны и начала осени надо к тем часам, что указаны, добавить один час. Что касается неточностей моментов времени разных явлений здесь, то они могут быть связаны с несколькими причинами. Как и все простенькие астропрограммы "Sky Map" представляет Землю в виде идеальной сферы, тогда как та ею не является. Вторая причина, это отличие реального - видимого горизонта от математического, вследствие наличия всегда природного или антропогенного горизонта, - горы, дома, - различный рельеф местности. И последней причиной различия во времени восхода, захода, и так далее, является различие в координатах вашего места наблюдения и тех по которым проводились вычисления. Вычисления проводились по стандартным координатам для Иркутска заложенным в базу данных самой программы, - это 52° 18' с.ш., 104° 15' в.д. В таблице ниже представлены координаты некоторых точек. Расстояние между точкой 1 и 2, или 1 и 3 небольшое, поэтому Солнце восходит или заходит на 9 - 31 секунду позже в точке 2, чем в точке 1. Максимальное различие не должно превышать 1 - 1,5 минуты в пределах Иркутска, но оно может набежать по выше перечисленным причинам, - первой и второй, до 5 - 10 минут в сумме.

Название	°	'	"	с.ш.	°	'	"	в.д.
1. Иркутск (в Sky Map)	52	18	-	с.ш.	104	15	-	в.д.
2. Микрорайон Первомайский	52	~16	-	с.ш.	104	~10	-	в.д.
3. Астроклуб в Академгородке	52	~15	-	с.ш.	104	~11	-	в.д.
4. Посёлок Листвянка	51	~50	-	с.ш.	104	~52	~30	в.д.
5. Посёлок Ерофей Павлович	53	57	54	с.ш.	121	57	-	в.д.

Таблица 32. Координаты

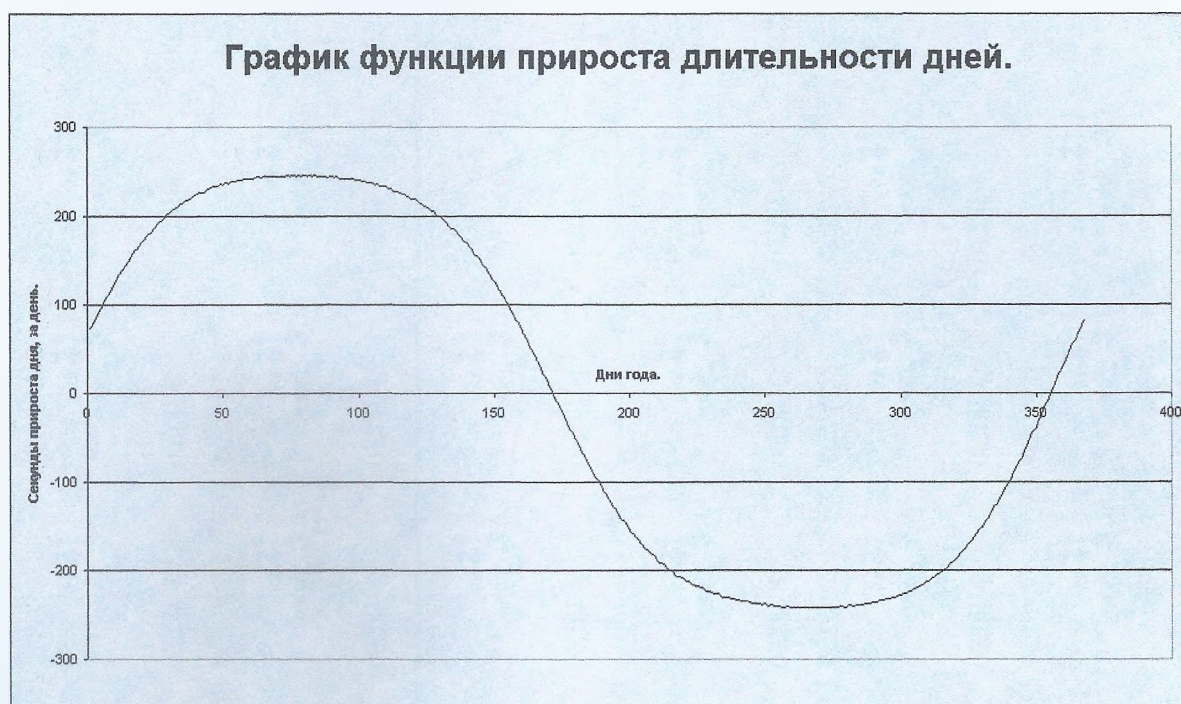


Рис. 51. Прирост длительности дня

Пояснение к графику.

"График функции прироста длительности дней" показывает наглядно в какие дни года день активно приростает или убывает. По оси X идут дни года, в данном случае 2002-ого, а по оси Y величина скорости прироста дня за предыдущий день, то есть разница в длительности текущего дня перед предыдущим, выраженная в секундах.

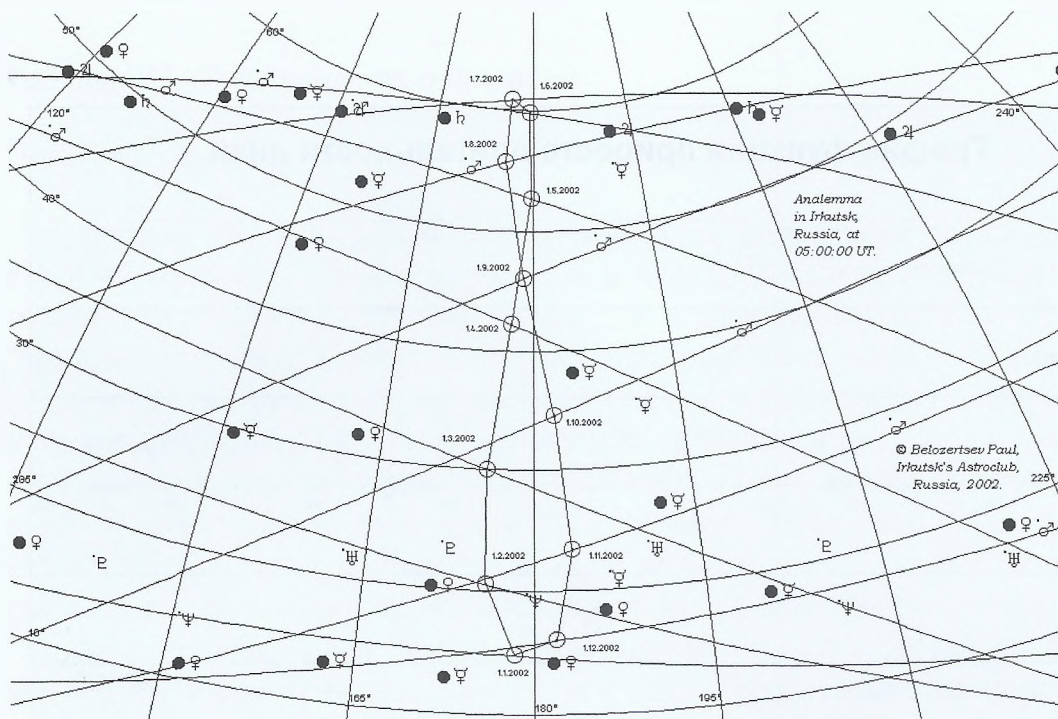


Рис. 52. Аналеммы

Пояснение к рисунку аналеммы.

На этом рисунке изображена аналема построенная с помощью астропрограммы "Sky Map" для широты и долготы Иркутска, прилагаемых в базе данных для этого города этой программой. Такой аналема получилась бы, если бы мы снимали Солнце, неподвижной фотокамерой направленной строго на юг, каждый первый день месяца 2002-ого года, на протяжении всего года, в 05:00:00 всемирного времени, для зимы это 13:00:00, а для лета 14:00:00 местного Иркутского времени. На рисунке изображена эклиптика с планетами на день съёмки и альт-азимутальная сетка координат.



Рис. 53. Коллаж

Над таблицами, графиком и рисунком аналеммы работал Белозерцев Павел, Иркутский астрономический клуб, 12 июня 2002 год.

Долгота дня на различных широтах для территории РФ приведена в таблице 33.

Для расчета длительности досветки необходимо знать длину светового дня для каждого месяца в году.

Дата	Сев. широта	34°	40°	46°	52°	58°	64°
		ч мин	ч мин	ч мин	ч мин	ч мин	ч мин
Январь	1	9 54	9 23	8 43	7 51	6 36	4 27
	11	10 04	9 34	8 56	8 08	6 58	5 05
	21	10 16	9 49	9 15	8 32	7 31	5 59
Февраль	1	10 34	10 10	9 42	9 06	8 18	7 06
	11	10 51	10 33	10 10	9 42	9 04	8 10
	21	11 10	10 58	10 40	10 21	9 53	9 16

Март	1	11 27	11 18	11 06	10 52	10 33	10 08
	11	11 48	11 44	11 39	11 32	11 24	11 12
	21	12 10	12 12	12 12	12 12	12 15	12 18
Апрель	1	12 32	12 38	12 48	12 57	13 10	13 38
	11	12 53	13 05	13 19	13 38	14 02	14 34
	21	13 13	13 30	13 51	14 16	14 50	15 40
Май	1	13 32	13 54	14 21	14 52	15 37	16 46
	11	13 50	14 15	14 47	15 28	16 23	17 52
	21	14 04	14 34	15 10	15 58	17 04	18 56
Июнь	1	14 16	14 48	15 30	16 24	17 42	2000
	11	14 23	14 58	15 42	16 38	18 04	2044
	21	14 26	15 01	15 46	16 45	18 11	21 00
Июль	1	14 23	14 58	15 42	16 40	18 03	2045
	11	14 16	14 49	15 30	16 24	17 42	20 04
	21	14 06	14 36	15 14	16 02	17 10	19 07
Август	1	13 50	14 16	14 48	15 29	16 29	17 58
	11	13 32	13 56	14 20	14 56	15 43	16 53
	21	13 14	13 32	13 53	14 20	14 55	15 48
Сентябрь	1	12 53	13 05	13 20	13 38	14 03	14 36
	11	12 32	12 40	12 48	13 00	13 13	13 32
	21	12 12	12 14	12 17	12 20	12 23	12 28
Октябрь	1	11 50	11 47	11 44	И 40	11 34	11 24

	11	11 29	11 20	11 11	11 00	10 43	10 20
	21	11 09	10 56	10 40	10 20	9 54	9 15
Ноябрь	1	10 49	10 29	10 06	9 34	9 01	8 05
	11	10 31	10 07	9 40	9 02	8 14	7 02
	21	10 16	9 48	9 15	8 32	7 33	6 01
Декабрь	1	10 04	9 34	8 56	8 08	6 59	5 05
	11	9 56	9 23	8 43	7 51	6 36	4 28
	21	9 54	9 20	8 36	7 45	6 28	4 12

Таблица 33. Долгота дня на различных широтах для территории РФ

Строение дыхательной системы - на сайте narmet.ru

Ведрище - полный объём лёгких.

Ведёрко – дыхание обычным объёмом лёгких.

1/24 объёма лёгких = ведро

вдохнуть воздух 24 раза равными частями

Ведро - единичная мера объёма лёгких данного человека, традиционно 1/24 часть. Но у каждого человека своя часть объёма лёгких, равная объёму лёгких, деленную на большее число чара. Например, у вас имя ВелоМаг, числа 22 и 14, тогда ваше ведро равно 1/22 объёма лёгких, а второе ведро будет равно 1/14 объёма лёгких. Ведро позволяет использовать весь объём лёгких и правильно выстроить соотношения при чаровном дыхании.

У нас дыхательный аппарат состоит:

ротовая полость

трахея

бронхи

лёгкие

.. отростки

...лярные

лёгкие имеют вытянутую форму, поэтому мы можем дышать и грудью, и животом

кровь в лёгкие попадает из 2-го круга, а потом собирается в вену, которая впадает в сердце и потом разносится по всему организму

то, что выходит из сердца - артерии

то, что входит - вены

максимальный вдох/выдох $\approx 0,5$ литра

а V=3л позволяет лёгким не схлопывается

полный выдох может быть до 1,5 л (в среднем 2л вдох и 2л выдох)

Ведро = $1/24$ машего максимального вдоха
если чувствовать своё ведро, то можно дышать по чару

Чтобы точно измерить «ведро», надо прибор, измеряющий объём лёгких - спирометр
ещё есть клеточное дыхание (тканевое) - происходит усваивание кислорода с помощью
гемоглобина
гемоглобин, как и хлорофилл, у него - Магний
влияет на апноэ (задержка дыхания), обычно ≈ 40 секунд (?)

у казаков оно может доходить до 20 минут - они жуют листья, тем самым обогащают
(насыщают) хлорофиллом
хлорофилл усваивает кислород и разлагает углекислый газ

Витамин B12 - он тоже усваивает кислород, имеет кобальт, даёт голубой цвет крови (голубая
кровь у предков - Багитов)
у родителей-девственников могут рождаться дети с голубой кровью

Ведро = $1/24$ объёма лёгких

Ведрище - полный объём лёгких
Ведание - дыхание по чару
Ведрение - дыхание по мерам, чарам

Всё в мире есть форма

Вед -> ведовство
Ведовство - ощущение тех соотношений и тех рисунков дыхания, и понимание к чему ведут
те или иные соотношения и рисунки

Ведёрко - связано с обычным нашим спокойным дыханием, оно характеризует тканевый
рисунок, но оно связано с объёмом (это не сам рисунок)

а сам рисунок связан с циклом - этот цикл называется цибарка
если мы этот цикл используем для овладения другим каким-то большим циклом, то это
называется цибарка (Вдох = выдох = задержка)

а много таких циклов - это цыбарка

Отслеживание результатов практик

Таблица отслеживания результатов практики

Способы и техника дыхания

Дых = вдох-выдох = полный цикл дыхания = окружность

Вед - ведовство, ощущение соотношений и рисунков дыхания, понимание к чему ведут те или иные соотношения и рисунки.

Дых - вдох и выдох.

Ведро - единичная мера объёма лёгких данного человека, традиционно $1/24$ часть. Но у каждого человека своя мера объёма лёгких, равная объёму лёгких, делённая на большее число чара. Например, у вас имя ВелоМаг, числа 22 и 14, тогда ваше ведро равно $1/22$ объёма лёгких, а второе ведро будет равно $1/14$ объёма лёгких. Ведро позволяет использовать весь объём лёгких и правильно выстроить соотношения при чаровном дыхании, использующемся в волшебстве.

Дыхан – равен одной шестой вдоха. Почему шести? Известно, что благодаря коже, человек получает $1/6$ часть воздуха, поступающего в организм, т.е. если он задерживает дыхание на 6 дыхов, кожа усиливает приём воздуха в два и более раз. Это интенсифицирует в ней обмен и препятствует старению. Задержки дыхания должны быть строго выдержанными (на 6 дыхов) и строго по часам: через каждые 2 часа в течение 16 часов, т.е. 8 раз задержки идут по возрастающей: 1, 1, 2, 3, 5, 8, 13, 21 (ряду эволюции, промежуток между задержками 6 дыхов). Даже делая только одно это упражнение, можно надолго сохранить свою кожу в молодом состоянии.

Способы дыхания в волшбе
по объёму, относительно полного объёма лёгких (ведрище)
по времени
по тукам

ведро = $1/24$ ведрища
ведёрко = $1/24$ от рабочего объёма лёгких

Все чудеса делаем по ведёрку
принять
уподобиться
синхронизироваться
принять силу
послать силу

Объём - громкость
время - частота

Волшебство, таким образом, было построено на дыхании и позволяло создавать резонанс с мерами объёма. Суть его заключается в том, что человек подчиняет дыхание тукам сердца и строит чары из элементов дыхания:

- Чар от объёма лёгких.
- Чар между задержками дыхания.
- Чар между вдохом и выдохом.

- Чар между двумя вдохами.
- Чар между двумя выдохами.
- Одновременный чар между задержками и вдохами.
- Одновременный чар между задержками и выдохами.
- Одновременный чар между задержками и вдохом-выдохом.

Использование мер и их соотношений в дыхании

В дыхании использовать эти отношения

лот

пор

пот

Ведвежа - когда дышим по вежам (вдох?)

Ведвежда - когда дышим по веждам (вдох?)

«вед» - означает, что относится к дыханию

Ведсакус

Ведсатус

Ведкосатус

Дыхание Амерал

Амерал - рисунок дыхания у бессмертных людей.

Дыхание по окружности

Дыхание по кресту

Дышать можно по кресту:

сажень - аршин - ладонь (толщина человека)

Задержки и остановки дыхания

делать остановку дыхания по чудесному числу - число, угол, направление

1) Задержка дыхания, которая приводит к накоплению в организме CO₂, что расширяет сосуды и улучшает циркуляцию крови, за счёт чего повышается обмен веществ. Помимо этого задержка дыхания ведёт к увеличению кожного дыхания, которое также повышает обмен веществ в коже, что сохраняет её молодость, а также повышает общую чувствительность к тонким воздействиям на организм. Наоборот, интенсивное дыхание стимулирует обмен веществ, повышает иммунитет и сужает сосуды.

Дыхание животом

2) Дыхание животом, которое стимулирует лимфообращение в организме, повышает иммунитет и ведёт к обеззараживанию организма, если у него где-то появилось воспаление.

Дульское дыхание

Дуло (от глагола "дуть") - время прохождения кровью расстояния, равного рычагу: дуло плеча, дуло локтя, дуло ладони и т.д. Дульское дыхание - дыхание, по времени равное дулу. Ведёт к резонансу системы кровообращения с данной мерой человека.

Дуло - (ПОСОБИЕ) (от глагола «дуть») время прохождения кровью расстояния равного рычагу: дуло плеча, дуло локтя, дуло ладони и т.д.

Дульское дыхание - (ПОСОБИЕ) дыхание по времени равное дулу. Ведёт к резонансу системы кровообращения с данной мерой человека.

Есть ещё более короткий цикл:

Дуло – движение крови по Большому кругу, по малому кругу и по третьему кругу (питание самого сердца).

Считается, что:

- большой круг – 16-17 секунд (усреднённо), но это не вся кровь. У нас могут быть застойные процессы.
- малый круг (через лёгкие) – 4-5 секунд
- питание сердца ≈ 1 секунда (в пределах 1 секунды)

и, соответственно, $16 - 4 - 1$ (Мара, Явь, Правь). Здесь и $\frac{1}{4}$ и 4. Наше сердце работает в условиях резонанса $\frac{1}{4}$. Это отношение с $4/1$ и $\frac{1}{4}$ мы используем при получении кода:

- по отношению к системам Семля-Солнце и Семля-Луна
- по отношению к скоростям планет Семля-Марс, Семля-Юпитер и так далее все 7 планет

Ведрение - дыхание по циклу.

Чар волшебный - (ПОСОБИЕ) даёт эффект моментально, потому что он связан со скоростью обмена веществ, легко изменяющийся под действием дыхания, поскольку просто можно регулировать объём лёгких. Порциями вдыхаем первую половину чара, обычный выдох, и снова порциями вдыхаем вторую половину чара и опять обычный такой же выдох, и цикл повторяется снова. Чаровное дыхание переключает организм на данный чар и задаёт ему все свойства этого чара. Поэтому любой человек может в любую минуту стать волшебником, умея правильно дышать.

Дыхание чаровное - (ПОСОБИЕ) это один вдох-выдох полным объёмом лёгких, а затем вдох-выдох частью объёма лёгких, составляющий чар по отношению к полному дыханию. Половина таблицы чаров человек может исполнить с помощью изменения объёма лёгких и, таким образом, передать организму свойства чара и его возможности.

Чаровное дыхание - это один вдох-выдох полным объемом лёгких, а затем вдох-выдох частью объёма лёгких, составляющий чар по отношению к полному дыханию. Половина таблицы чаров человек может исполнить с помощью изменения объёма лёгких и, таким образом, передать организму свойства чара и его возможности.

Если колодавский чар из пищи создаёт обмен веществ на длительный период, то волшебный чар моментально даёт эффект, потому что он связан со скоростью обмена веществ, легко изменяющийся под действием дыхания, поскольку просто можно регулировать объём лёгких. Порциями вдыхаем первую половину чара, обычный выдох, и снова порциями вдыхаем вторую половину чара и опять обычный такой же выдох, и цикл повторяется снова. Чаровное дыхание переключает организм на данный чар и задаёт ему все свойства этого чара. Поэтому любой человек может в любую минуту стать волшебником, умея правильно дышать.

Дыхание 2/3 лучше дышать как 14/21.

Дыхание по чару между вдохом и выдохом - (ПОСОБИЕ) вдох делается на число туков, равное числу Багиту-покровителю месяца рождения, а выдох числу туков Багиту-покровителю году рождения человека. Задержки между вдохом и выдохом и выдохом-вдохом нет.

Чаровное дыхание: продолжительность вдоха и выдоха одинакова, а задержки между выдохом и вдохом создают угол Багита-покровителя месяца рождения, а второй угол вдоха-выдоха создают угол Багита-покровителя года. Получается ягла бессмертия (см. кн. «Обереги»). Дыхание наделяет человека свойствами данного чара. Этот же тип дыхания может быть использован для овладения свойствами любого чара (рис. 6).

В волшебстве важно положение и направление тела, когда происходит чаровное или другой вид дыхания. Для вступления в резонанс с объектом, с целью его преобразования, нужно учитывать волшебные углы, которыми в данном случае будут являться естественные углы предмета, через которые можно достичь резонанса.

Дыхание по Ягле бессмертия

Дыхание по ягле бессмертия - (ПОСОБИЕ) делается чаровное дыхание: продолжительность вдоха и выдоха одинакова, а задержки между выдохом и вдохом создают угол Багита-покровителя месяца рождения, а второй угол вдоха-выдоха создают угол Багита-покровителя года. Получается ягла бессмертия. Дыхание наделяет человека свойствами данного чара. Этот же тип дыхания может быть использован для овладения свойствами любого чара

Чар между задержками дыхания

Чар между задержками дыхания - это так называемое трапециевидное дыхание, в нём вдох и выдох одинаковые (по 8 туков, например), а задержки между ними равны числам Багитов года и месяца рождения, так что образуется трапеция (рис. 4)

Дыхание трапецивидное - (ПОСОБИЕ) Чар между задержками дыхания, в нём вдох и выдох одинаковые (по 8 туков, например), а задержки между ними равны числам Багитов года и месяца рождения, так что образуется трапеция.

Чар между вдохом и выдохом делается так: вдох делается на число туков, равное числу Багиту-покровителю месяца рождения, а выдох числу туков Багиту-покровителю году

рождения человека. Задержки между вдохом и выдохом и выдохом-вдохом нет.

Угловое дыхание

Дыхание угловое - (ПОСОБИЕ) вдох и выдох делаются одинаковыми по продолжительности, между вдохом и выдохом нет задержки, а между выдохом и вдохом задержка, так что образуется угол Багита-покровителя месяца рождения (имени) или текущего времени.

Продолжая угловое дыхание, мы создаём последовательность из равнобедренных треугольников, которые складываются в правильные многоугольники и у человека, в итоге, возникает видение волшебных (упорядоченных миров). Например, если вдох, выдох и одна задержка будут одинаковыми, будут создаваться шестигранники - основа кристаллической жизни. А если, а если задержка будет составлять 1,17 вдоха, то будут создаваться пятиугольники - основания всякой жизни и жизненности. Дыхание, создающее пятиугольники - ведёт к бессмертию.

Существует угловое дыхание, что является частным случаем трапециевидного дыхания, вдох и выдох делаются одинаковыми по продолжительности, между вдохом и выдохом нет задержки, а между выдохом и вдохом задержка, так что образуется угол Багита-покровителя месяца рождения (имени) или текущего времени (рис. 5 а). Продолжая угловое дыхание, мы создаём последовательность из равнобедренных треугольников, которые складываются в правильные многоугольники и у человека, в итоге, возникает видение волшебных (упорядоченных миров). Например, если вдох, выдох и одна задержка будут одинаковыми, будут создаваться шестигранники - основа кристаллической жизни. (рис. 5 б). А если, а если задержка будет составлять 1,17 вдоха, то будут создаваться пятиугольники - основания всякой жизни и жизненности. Когда «даосы» нам пудрят мозги про нитевидное дыхание, которое якобы ведёт к бессмертию, в действительности к бессмертию ведёт дыхание, создающее пятиугольники (рис. 5 в).

Дыхание, накачивающие организм энергией

Интересны виды дыхания, накачивающие организм энергией. Например, дыхание, накачивающее общий потенциал человека: медленно вдохнуть, быстро выдохнуть и так сделать кратное числу 8 раз.

Дыхание, накачивающее организм энергиями ЖИ, ХИ, ФИ, МИ, ЛИ, ПИ, ЧИ. На вдохе повернуться вокруг своей оси, сделав полный оборот, быстро выдохнуть и снова повернуться за полный вдох. Так делать не менее 8 раз. После этого перекачать полученный потенциал в плоскость соответствующей энергии. У человека имеется шесть тел однополюх,

одно двуполое (казуальное) и три оболочки, соответствующие Слави, Нави и Яви. У Прави вследствие образования её угла окружности нет ни оболочки, ни тела.

Дыхательный возгон

Для перекачки энергии от тела ЖИ к тонким телам применяется дыхательный возгон. Для этого вдохнуть глубоко грудью и животом, а затем согнуться вперёд, втянув живот в себя и сжав грудь (прогнув её и прижав к ней руки) - происходит повышение частоты всего организма и тел соответственно.

Дыхательный сгон

Дыхательный сгон - исполняется на полном выдохе, когда происходит выпячивание живота и расправление груди. Это приводит к понижению частоты и передаче энергии от тонких тел телу ЖИ. Применяется для получения информации от тонких тел.

Резонансно-мерное дыхание

Резонансно-мерное дыхание — это дыхание, совпадающее с движением крови по сосудам по времени, равному прохождению крови по своим мерам (локтю, ладони, плечу, аршину, сажени и косой сажени, а также пальцу, дюйму и вершку). Поскольку все эти меры резонируют с человеческим организмом, через дыхание можно добиться резонанса с соответствующей системой организма, что приведёт не просто к усилению функции этой системы, но и преобразованию этой системы.

Обычная скорость крови в артерии 0,3-0,5 метров в секунду, вплоть до 8 м/сек. В периферийных артериях 6-9,5 м/сек. Скорость в венах 6-14 см/сек. Свою индивидуальную скорость человек определяет с помощью маятника.

Преобразования случаются, когда в системе происходит упорядочение строения и возникает степень дальнего и ближнего порядка. Для этого перед тем, как приступить к резонансному дыханию, нужно накачать систему (системы) двумя энергиями, например ЖИ и ХИ в формообразующей пропорции (4:1; 8:1; 16:1 и т.д.). После чего приступить к резонансному дыханию (или питанию), которое создаёт в организме тонкую кристаллическую структуру, обеспечивающую новые волшебные возможности человека.

Принцип накопления энергии лёгкими осуществляется с помощью медленного выдоха, за этот период происходит усвоение тонкой составляющей воздуха. Поэтому, если вы сделали несколько сокращений рычагом (локтем, плечом, кистью, ступнёй и т.д.), а затем замерли в этой же позе, при этом медленно вдыхая и быстро выдыхая, вы насыщаетесь вызванными вами в пространстве тонкими излучениями.

Резонансно-объёмное дыхание

Но к резонансно-мерному дыханию относились не только периоды вдоха-выдоха равные движению крови в артерии или венах. Главным резонирующим фактором был объём внутренних органов и мышц, который следует назвать не резонансно-мерным, а резонансно-объёмным типом дыхания. Поэтому для всякой позы при выполнении угла Багита, вдох должен быть равным объёму органа (системы), за который отвечал данный Багит. Для этого для всякой позы, изготавливался свой пузырь, по объёму равный этому объёму органа, который одевался на нос и плотно прижимался. Человек, вдыхая, таким образом, запоминал, насколько нужно вдохнуть, чтобы срезонировать затем со своим органом. Резонансное дыхание, как резонансные движения, ведут к накоплению потенциала органами и организмом. При отсутствии резонансов, органы расходуют заданный им от рождения потенциал, постепенно чахнут и, в конце концов, увядают. Резонансно-мерное дыхание может осуществляться иначе. Песок гери, равной весу соответствующей железы внутренней секреции, помещался в песочные часы, у которых

диаметр прохода из одного сосуда в другой равнялся малой зенице (размеру зрачка, смотрящего на Солнце). Соответственно дыхание и его задержка были кратны или равны времени пересыпания песка из одного сосуда в другой. Благодаря такому резонансному дыханию человек быстро добивался возможности превращений. Резонансное дыхание с органами человека тоже было связано или с их объёмом или с гирями их веса, только песочные часы имели отверстие, равное большой зенице (диаметр радужной оболочки). Овладеть резонансно-мерным дыханием, значит стать Багитом. Поскольку, задавая соотношения своего организма и предмета, вы становитесь способным преобразовывать этот предмет. Например, превращать его в то, что вы задумали, даже оживлять или одухотворять. Щёлкнув по предмету пальцем и услышав его звук, вы можете определить, с какой частотой и сколько вам нужно подышать, чтобы войти с ним в резонанс, но не вызвать в нём разрушение, а только преобразование в заранее созданный вами образ.

Техника дыхания:

полностью выдохнуть, насколько можно
разбить свои вдохи таким образом, чтобы получилось 24 вдоха. Носом, короткими порциями
сделать 24 одинаковых вдоха до полного объёма лёгких
маленький вдох $1/24$ - это и есть ведро
этими порциями $1/24$ продохнуть свои числа
вдох-выдох одно и то же количество раз
вдох-выдох вёдер по числу Багита 1
вдох-выдох вёдер по числу Багита 2

пример продыхивания числа 5

число 5, делим лёгкие на 2,5 части
вдохнули 2
вдохнули 0,5
выдохнули 0,5
выдохнули 2

при одинаковом времени вдоха и выдоха ($T_1=T_2$), вдыхать объём 1 и выдыхать объём 2 (V_1 не равно V_2)

продыхивание чара
если число чётное (до 24)
например, число 6 -> 3 раза вдох и 3 раза выдох
причём, мы занимаем полностью весь объём лёгких
выдохнули полностью
3 раза вдохнули (коротко, носом)
3 раза выдохнули (коротко, носом)
при этом время у вдохов и выдохов должно быть одинаковое
дыхание нужно делать с секундомером или использовать пульс

пример с «6»:

3 раза вдох и следим за пульсом, может быть 1 тук = 1 вдох, и тогда 1 тук = 1 вдох
так как дыхание прерывается (порции), то получает замкнутый цикл (это как?)

вот эта фрактальность, она получается равна
нашим закруткам суток
нашему сегодняшнему дыханию

эти вещи делались и делаются для того, чтобы не менять размеры тела, так как именно
фрактальность позволяет уподобляться
«как в большом, так и в малом»
чтобы случайно не изменить свой размер и не стать большим или маленьким

нечётные числа
например, 5, получается $5:2 = 2,5$
считаем каждый тук
то есть вдыхаем 2 раза
следующий тук - мы вдыхаем и выдыхаем одновременно
и выдыхаем 2 раза
и так со всеми нечётными числами

при таком дыхании ведро будет меняться, так как для каждой вежи = свой объём (V) лёгких
удобнее использовать время - это чаще всего используется

Ещё можно использовать скорости
когда мы дышим «день/ночь» - мы используем не весь, а рабочий объём (V) лёгких
подобное дыхание на 1,033:
разбиваем вдох на 5 туков
используем 1,033 (привязка к Семле)
и теперь $5 \cdot 1,033 = 5,15$ - надо выдохнуть
то есть надо почувствовать 15 сотых
вдох 5 туков, выдох 5,15 туков -> произошла синхронизация с Семлёй, таким образом
получается дыхание по эллипсу
то есть время вдоха = время выдоха, объём вдоха \neq объём выдоха (это надо тренировать)

Дыхание по планетам - это дыхание свойств, которые мы обретаем
если нет совпадения
место зачатия
место рождения
место жительства
то влияют разные свойства - это к чему?

как их, эти свойства, продышать?
дышать по данному углу
то есть угол будет делать наш полный объём (V) лёгких на какое-то количество раз +
остаётся арка

например, число «7» и арка:
вдохнуть 3,5
но так как есть арка, мы эту арку делим пополам
прибавляем её к этим 3,5 -> $3,5 + 1/2$ арки = например, 3,7
то есть 4-ый вдох смещён на 7 десятых
то есть вдохнём 3 раза + 0,7
потом выдыхаем
дышим так (несколько раз), выбирая вежи в сутках
дышать от точки зачатия - чтобы свойства во мне появились

дышать от точки рождения - чтобы свойства, которые во мне есть - проявились на небе записано бесконечное число свойств

Например, чем интересна планета Венера

мы можем дышать по планете

Венера вертится в другую сторону

чтобы что-то у себя убрать - использовать Венеру, (как?)

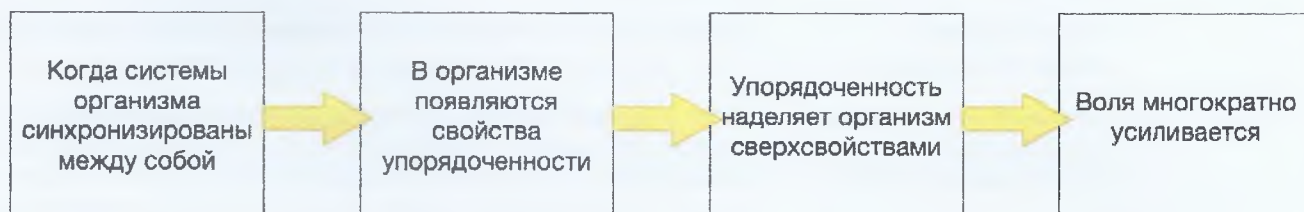
так как она запускает всё наоборот, например, избавиться от какого-то качества

Практика дыхания

Важные замечания по поводу дыхания

Цикл левой и правой половины тела равен циклу дыхания левой и правой ноздрей, т.е. двум часам.

Синхронизация своих систем между собой



Чтобы воля была сильной, все системы организма должны быть между собой синхронизированы, тогда появляется упорядочение и проявляются невероятные свойства. Особенно это касается мозга. Сегодня у нас обе половины **асинхронны**, но если они будут одинаковы, то человек получит великолепную возможность делать раскочку частоты своего мозга до появления сверхвозможностей. Устранение асинхронности, как мы уже указывали, достигается введением в практику цикла правой и левой руки. Неделю всё делать правой рукой, неделю - левой.

Синхронизация со своими мерами - это синхронизация с тонкими телами. Если сокращать ногу, плечо, локоть, кисть, позвоночник, шею под одним углом, то во всех телах произойдёт резонанс и сила человека вырастет до огромных значений, при которых любая мысль, любое желание становятся материальными. В этот момент происходит соединение сознаний тонких тел и их резонанс, который вызывает притяжение Багита.

Наибольший эффект синхронизации возникает при вытягивании рычага, в то время как другой симметричный рычаг расслаблен. Идёт подпитка расслабленного рычага. Интересно, что это упражнение даёт усиление вашей мысли.

Человеческий организм всегда с чем-нибудь синхронизируется: с простыней, с кроватью, со стенами, с одеждой. Но синхронизироваться нужно с углами своих Багитов, которые человек держит под напряжением своими рычагами-конечностями (от слова кон). Но лучше

синхронизироваться с твёрдыми веществами, потому что чем выше частота предмета, тем более он становится для нас твёрдым. Неслучайно понятие твёрдости связано с верой: (т + вера + дать). Перечислим основные виды синхронизации.

Синхронизация систем организма

№	Системы организма	Что делать
1	правое и левое полушария мозга	Практика цикла правой и левой руки
2	дыхание - сердцебиение	Дыхание - 1 дых на 8 туков сердца
3	пищеварение - сердцебиение	Количество жевков кратно 8, глотать через равные промежутки, количество глотков кратные 8
4	очистительная - сердцебиение	Тряска в течении длительности пульса, пауза в течении 1-го пульса, снова тряска
5	покровная - сердечнососудистая	Закрутки гладильными движениями в такт пульсу. Закрутки в такт дыханию
6	эндокринная - сердечнососудистая	Выставление фокуса ладони или выставление под углом желез руки кверху в такт сердцу: тук - выставление, тук - пауза, тук - выставление и т.д.
7	Нервная, опорно-двигательная и сердечнососудистая.	Делать конечностями полное движение, или движение по мере один тук.
8	органы чувств и сердечно-сосудистая	Мигать, и произносить священный звук (ка, ом, об, од, ор, и т.д.) за один тук.
9	Кроветворная и сердечнососудистая	Дыхание в ритме сердца, и при выдохе успевать выпятить живот
10	Обычная синхронизация чара с дыханием (синхронизация с богами)	Сделать число вдохов и выдохов равное числу бога-месяца настоящего имени, с задержкой на выдохе и напряжением всех мышц (для усиления обмена веществ). Повторить 12 раз. После этого сделать один раз число вдохов и выдохов, равное числу бога-года настоящего имени.

Таблица 14. Синхронизация систем организма между собой

Остальные системы (мочеполовая, защитная) синхронизируются автоматически, поскольку зависят от пищеварительной системы.

Овладение углами приводит к синергетической организации организма. Синхронизируясь со своими числами (числа Багитов настоящего имени), это соотношение потом проявляется во всех других органах и, прежде всего, в правильном произношении звука (соотношение частоты и колебаний звука, дающее между ними чудесный угол данного Багита), когда у человека автоматически происходит правильное соотношение громкости и частоты. Значит, вам удалось заставить организм усвоить свой чар. Простейший способ синхронизации во время одного вдоха-выдоха - успеть сделать число сокращений (или вращений рычагов) мышц, так что будут получаться углы Багитов первого круга. При четырёх сокращениях - 90 градусов, при девяти - 40 градусов и т.д. Выполняя угловые движения Багита в его часе, и в его направлении, получаем двойной резонанс.

Самая сильная синхронизация - это синхронизация чар. Например, синхронизация чара питания и чара дыхания. Пища употребляется унциями с одинаковым количеством жевков, одновременно с этим человек дышит в унисон с жевательными движениями, вдыхая и выдыхая своё ведро за время приёма одной унции. И так всю половину своего чара, затем следующую половину чара человек принимает с новым фруктом (овощем, плодом) и дышит объёмом лёгких, равным объёму лёгких, образующему чар. Например, у вас чар 5/16. Вы съедаете 5 унций пищи первого Багита и дышите объёмом 5/16 с каждой унцией. Затем вы принимаете 16 унций следующей пищи и дышите за одну унцию полным объёмом лёгких. Но синхронизация нужна не только между органами. Синхронизируясь (через меры Земли) с естественными процессами Земли и стихиями, волшебник становится способным управлять этими процессами, несмотря на многократное превосходство их в силе.

Синхронизация правого и левого полушарий мозга

Синхронизация дыхания и сердцебиения

Синхронизация пищеварения и сердцебиения

**Синхронизация очистительной системы и
сердцебиения**

**Синхронизация покровной и сердечнососудистой
систем**

**Синхронизация эндокринной и сердечнососудистой
систем**

**Синхронизация нервной, опорно-двигательной и
сердечнососудистой систем**

**Синхронизация органов чувств и
сердечнососудистой системы**

**Синхронизация кроветворная и сердечнососудистой
систем**

**Синхронизация себя самого с чаром настоящего
имени**

Синхронизация суточного ритма с сердцебиением

Есть ещё более короткие циклы – тук, сердцебиение сделать новый рисунок

потом: вдох (1 тук) – небольшая задержка (2 тука) – снова вдох (2 тука) – выдох (2 тука). Это участок перед плато «10».

Потом – плато = 10 туков задержка.

Таким образом, дыша так происходит синхронизация с работой сердца. Тем самым сердцу оказывается помощь.

Отношение дул – отличается от отношений кодов. Дуло – более сильное, чем отношения, связанные с пищеварением.

Уподобление

Уподобление - одна из основных методик, с помощью которой мы:
либо притягиваем силу от более больших объектов (больше меня) - стихии, планеты,
Солнце, звёзды
либо мы уподобляемся вещам, которые мы хотим изучить

Уподобление своим мерам и числам

Уподобление Багитам через дыхание

через угол
через правильный многоугольник
действие в час Багита через меру Богита

дыхание по божественным мерам времени
дыхание по божественным мерам объёма

Продыхивание угла Багита по числу туков (или секунд)

Число Багита	Багит	Вдох - выдох - задержка (точность по задержке дыхания %)	
		Вариант 1	Вариант 2
3	Троян	41 - 41 - 71 (0,02%)	11 - 11 - 19 (0,276%)
4	Явь	29 - 29 - 41 (0,03%)	12 - 12 - 17 (0,173%)
5	Радегаст	40 - 40 - 47 (0,049%)	17 - 17 - 20 (0,077%)
6	Славь	10 - 10 - 10 (0%)	
7	Жель	38 - 38 - 33 (0,075%)	15 - 15 - 13 (0,127%)
8	Кострома	47 - 47 - 36 (0,077%)	17 - 17 - 13 (0,086%)
9	Семаргл	19 - 19 - 13 (0,025%)	
10	Берегиня	34 - 34 - 21 (0,063%)	21 - 21 - 13 (0,164%)
11	Навь	39 - 39 - 22 (0,113%)	16 - 16 - 9 (0,171%)
12	Таня	29 - 29 - 15 (0,077%)	23 - 23 - 12 (0,792%)
13	Перун	23 - 23 - 11 (0,077%)	
14	Магощь	18 - 18 - 8 (0,134%)	
15	Свентовит	12 - 12 - 5 (0,203%)	
16	Мара	41 - 41 - 16 (0,016%)	18 - 18 - 7 (0,331%)
17	Хорс	49 - 49 - 18 (0,041%)	19 - 19 - 7 (0,251%)
18	Лада	49 - 49 - 17 (0,103%)	23 - 23 - 8 (0,153%)
19	Стрибог	49 - 49 - 16 (0,808%)	18 - 18 - 6 (1,259%)
20	Вей	16 - 16 - 5 (0,118%)	
21	Ярило	47 - 47 - 14 (0,071%)	10 - 10 - 3 (0,643%)
22	Велес	21 - 21 - 6 (0,381%)	
23	Род	22 - 22 - 6 (0,145%)	
24	Купала	23 - 23 - 6 (0,07%)	
25	РА	16 - 16 - 4 (0,266%)	

Таблица32. Продыхивание угла Багита по числу туков (или секунд)

Дыхание по настоящему имени

Дыша по числам Багитов своего наст. имени_ напр. 7 и 19, мы делаем пропуски между этими числами или все сразу? Сколько приемов надо выполнять для полного цикла?

Дыхание по числам настоящего имени, например по числам 7 и 19

месяц у нас наполняет год

мы делим 19 на 7 = 2,7

и тогда вдох = 1, выдох = 2,7

если меряем в туках, то десятые переводим в промежутки между дыхами

Циклы мы можем делать по магическому кругу, используя своё дуло (дуло - это время = циклу) и мы можем загнать в этот цикл необходимое количество этих дыхов
подходов может быть 7 или 19, то есть должен быть рисунок

Дыхание по чару настоящего имени

как дышать ведром по чарам Багитов своих имён?

например, чар 23/1

вариант 1 - ведрами: 23 ведра вдох/выдох (дых), а следующий 1 ведро вдох/выдох (дых)

вариант 2 - по тукам: 23 тука вдыхаем, 1 тук выдыхаем (это временной чар)

вариант 3 - по суткам, году, шестиднице, месяцу

есть чары, где промежутки между дыхами относятся как 1/23 - это пространственные меры
а объёмы - относятся к земным мерам

Уподобление чудесным числам

дыхание по оптимально-эффективной продолжительности для чудесного числа

дыхание по чару, близкому чудесному числу по своему значению

продыхивание волшебного угла (по таблице)

продыхивание чудесного угла по арктангенсу чудесного числа

продыхивание многоугольника чудесного числа

Продыхивание вихря

плоский многоульник с следующей стороной на 2% больше предыдущей

Продыхивание лотов Багитов

дых = 1, дых = лот

дых = мера, дых = лот

мера/рост = $x/24$ часа. x делим на 2 (или на какое другое число, чудесное, Багита, ...) до тех пор, пока оно станет подходящим для дыхания.

Продыхивание своих кодовых отношений

вам нужно определить все свои меры и вычислить значения кодов по вашим мерам.

Для каждого из кодов - вычислить подходящий чар, который по своему значению отличается от значения кода не более 2%, а вообще желательно отличие менее 1%.

Продыхивание чаров

Обычная синхронизация чара с дыханием (синхронизация с Багитами). Сделать число вдохов и выдохов равное числу Багита-месяца настоящего имени, с задержкой на выдохе и напряжением всех мышц (для усиления обмена веществ). Повторить 12 раз. После этого сделать один раз число вдохов и выдохов, равное числу Багита-года настоящего имени.

Дыхание по оптимально-эффективному времени рядов кумиров

Продыхивание плоских и пространственных фигур

Продыхивание по «льза»

продышать волшебный угол
продышать волшебную форму
продышать пирамиду с волшебными углами.

Волшебные углы получаются при делении 3600 на ряд чудесных чисел. В таблице 21 приведены волшебные углы и волшебные формы для первого кона, которые полученные при делении 3600 на волшебный угол. Получается целое число с остатком, которое изображается правильным многоугольником этого целого числа, в который вставлен отрезок равный размеру числа после запятой. Например, 3600 разделить на чудесное число 1,618, получим волшебный угол 42,50. Теперь 3600 делим на полученный волшебный угол, получаем правильный многоугольник с 8,5 сторонами – восемь одинаковых сторон и одна маленькая, равная 0,5 размера одной стороны этого восьмиугольника.

Если вы будете использовать получаемые фигуры в дыхательном узоре, вы будете получать реализацию целей конов: жизненность (1,618), совершенство (1,465), созидание (1,308) и т.д. Это и есть практика льза – получение из других конов быстрых, но временных результатов, поскольку постоянными результатами человек наделяется только при окончательном переходе в следующий кон. Остатки слов в русском языке подтверждают это название: железа, польза, нельзя, железо, лаз, льза – все эти слова имеют один корень – льза. К тому же вы наверняка помните, когда вам в детстве говорили нельзя, вы говорили, уже чувствуя правила грамматики русского языка – льзя, а вам заявляли, то такого слова нет в русском языке. Но оно есть и означает оно быстрое достижение результатов в осуществлении, своего желания, которое если накачать энергией, воплощается в жизнь. Поэтому было сделано всё, чтобы это слово исчезло из русского языка.

Практика льза касалась не только дыхательных упражнений, но и работы с железами внутренней секреции – воздействия фокусами руки на железы внутренней секреции продолжительностями повторяющие волшебные узоры или чары.

Фрактальность

Например, день рождения в ноябре (20) -> Лада
а нам нужна «радость жизни»
и тогда мы раскладываем на вежды

год
месяц
день

Для волшебства важны более мелкие раскладки (периоды)
а если связать:

год
месяц
6-дницу
день
час
минуту
то будет успех большой

Здесь можно сделать хитрее:
 $57^{\circ} / 15^{\circ} \approx 3 \text{ часа } 48 \text{ минут}$

эти 3 часа 48 минут - это вежды, через которые мы можем
читать требу
выполнять действие (дыхание)

Платоновы тела - к основным пяти платоновым телам относятся: октаэдр, звездный тетраэдр, куб, додекаэдр, икосаэдр

Мы рассматривали Платоновы тела, чтобы дышать по стихиям

Тетраэдр – огонь
Октаэдр – воздух
Куб – земля
Гексаэдр – вода
Додекаэдр – жизнь

Здесь исключается целая группа правильных тел, это – разновидности огней.
Огни могут быть близки к земле, воздуху, воде, жизни.
Как они получаются:
Например, соединяем вместе 2 тетраэдра и получаем гексаэдр
Потом, октаэдр, потом в основании 5-угольник, потом 6-угольник.
И, таким образом, у нас есть много стихий, которые рожают разные виды огня.

Особенности дыхания

Как непереборщить?
Всякое уподобление в волшебстве всегда связано с расслаблением
когда человек расслаблен - он принимает,
когда человек напряжен - он отдаёт, передаёт.

Весь фокус в волшебстве в том, что мы всегда должны быть расслаблены, тогда можно воздействовать. Передавая, должен быть расслаблен.

то есть мы уподобились Семле по суткам (дыхание «день/ночь»)
наполнились энергией Семли
мы можем исполнить требу или танец, чтобы произошло это событие

Уподобление системам планет

при расчётах афелия и перигелия орбит планет используем гелиоцентрическую систему координат

Уподобление скорости вращения планет

Обретение потенциала систем планет



Свойства планет

Рис. 53. Использование свойств планет

Свойства планет

Планета	Свойство
Меркурий	Творчество, удачливость, торговля
Венера	Эмоциональность
Земля	Могущество
Марс	Управление воздушными стихиями
Фазтон (Лилит)	Целеустремлённость, сила воли
Юпитер	Повеление огнём
Сатурн	Управление людьми
Сатуран	Выносливость
Уран	Сила Господа Ра
Нептун	Управление водной стихией, ведание
Плутон	
кометы за Нептуном	Связь с Всевышним
Луна	Мистические качества, интуиция

Таблица 34. Свойства планет

Уподобление линейным отношениям

Соотношения скоростей Семли и планет можно использовать в дыхании

используем меру планеты и через эту меру накапливаем потенциал - есть возможность
попасть на эту планету
синхронизация с мерой - опасно
синхронизация с системой - нормально

Список уподоблений

Помимо силы Семли важны силы других планет, их свойства:
отношения Радиус планеты / радиус Семли
Полярный радиус
экваториальный радиус
перигелий / апогелий
орбита 1 / орбита 2

свойства орбит

Отношения радиусов

Отношения значений ускорения свободного падения

Радиус планеты на орбите

Также учитывать, где планета находится сейчас
радиус, где планета, находится сейчас
радиус максимального отклонения от окружности орбиты

Радиус Земли точки местонахождения и точки на экваторе

Один из способов получения энергии (не менее мощный, чем дыхание «день/ночь»)
- это способ через отношение радиусов
радиус Земли на экваторе / радиус Земли, где нахожусь
если сделать их отношение, то мы получим, фактически, косинус угла нашей широты, то есть
если мы будем дышать по этому косинусу
также, это дыхание позволяет нам обозначить нашу точку (долготу)

Правильная «нулевая» долгота - в Царь-граде (в районе долготы Волгограда)
Мы можем вычислить свою долготу относительно нулевой точки Царьграда

Для этого необходимо дыхание по квадрату - то есть мы делаем волшебный танец,
обозначая свою долготу относительно «нулевой» долготы Царьграда
для этого надо использовать формулу
Волгоград = 0° долгота, от неё вычисляем свою долготу
обозначаем свою долготу

Библиография

- Авеста. В русских переводах 1861-1996 г.г. Журнал «Нева», Санкт-Петербург.
- Амусин И.Д. Рукописи Мертвого моря. — М., Наука, 1960.
- Афанасьев А.Н. Поэтические воззрения славян на природу: В 3-х т. М., 1865-1869.
- Библия. Изд-во «Новая жизнь», 1992.
- Бикерман Э. Хронология древнего мира. — Москва, Наука, 1975.
- Битнер В. Верить – не верить. — Спб, 1898.
- Блаватская Е.П. Теософский словарь. М., «Сфера», 1994.
- Блаватская Е.П. Разоблачённая Изида. Ключ к тайнам современной науки и теософии. В 2-х томах, М., Российское теософское общество. 1992.
- Блаватская Е.П. «Тайная доктрина» в 2-х томах. М., «Прогресс», «Сирин». 1991-1992 гг., в 4-х книгах.
- Брянчанинов епископ Игнатий. Слово о смерти. С-Петербург, 1905.
- Бузург ибн Шахрияр. Чудеса Индии. Изд-во Восточная лит-ра, М., 1959.
- Бхагавад-Гита. В 2-х томах. «Литуанус», М-Л-Бомбей, 1990.
- Вернадский В.И. Научная мысль, как планетное явление. М., Наука, 1991.
- Вишев И.В. «Проблема личного бессмертия». Новосибирск, Наука. Сиб. отделение, 1990.
- Героический эпос народов СССР. М.: Худож лит. 1975. Библиотека всемирной литературы.
- Глинка Г.А., Кайсаров А.С. (см. Кайсаров А.С.)
- Гриневич Г.С. Праславянская письменность. Результаты дешифровки, т. 1, «Общественная польза», м., 1993, т. 2, Изд-во «Летопись», М., 1999.
- Грушко Е.А. Медведев Ю.М. Словарь славянской мифологии.
- Гуревич Е.Я. Тайна древнего талисмана. М., изд-во «Наука», 1969.
- Даль В.И. Толковый словарь живого великорусского языка в 4-х томах, М., 1955.
- Данилов В.В. Русь ведическая в прошлом и будущем. М., «Воля России», 1996.
- Дичев Тодор. Система здоровья духа, души и тела человека. М., Русская энциклопедия, 1998.
- Древняя Индия. Три великих сказания. Петербургское востоковедение. Санкт-Петербург, 1995.
- Дубров А.П., Пушкин В.Н. Парапсихология и современное естествознание. Совамино М., 1990.
- Иванов В.В., Топоров В.Н., Исследования в области славянских древностей, М., 1974.
- Иванченко А.С. Тропами великого россиянина. (На правах рукописи).
- Кайсаров А.С., Глинка Г.А. Мифы древних славян. Саратов, «Надежда», 1994.
- Кастанеда Карлос. Учение Дона Хуана из племени Яки. М.: Миф, 1991.
- Керам К. Боги, гробницы, ученые. — СПб, изд-во Нижегородская ярмарка, изд-во «КЭМ», 1994.
- Классен Е.И. Новые материалы для древнейшей истории славян вообще и славяно-русов до-рюриковского времени в особенности с легким очерком истории руссов до Рождества Христова. Выпуски 1. С приложением «Описания памятников, объясняющих славяно-русскую историю, составленного Фадеем Воланским и переведенного Е. Классеном». Москва, 1854, Университетская типография. Репринтное переиздание. СПб. «Андреев и согласие», 1995.
- Лидбитер. Астральный план. М., 1991.
- Лидбитер. Ментальный план. М., 1991.
- Кондратов А.М. Звуки и знаки. Изд-во «Знание» М., 1978.
- Костомаров Н.И. Славянская мифология. М., «Чарли», 1994.
- Кривелев И.А. Раскопки в «библейских» странах. — М., Сов. Россия, 1965.
- Кун Н.А. Легенды и мифы Древней Греции. Пермь. Книжное изд-во, 1990.
- Купер М.В. Тайное международное правительство. Петиция обвинения. Нью-Йорк, 1989.
- Материалы I-го Международного симпозиума, посвящённого проблемам выживания Человечества и сотрудничества с иными цивилизациями. Пермь, 1996.
- Махабхарата. Рамаяна. Том 2, изд-во «Художественная лит-ра» М., 1974, Библиотека всемирной литературы.

Микулин А. Дж. Сейдж Две системы борьбы со старостью. Приложение к журналу Физкультура и спорт. М., 1998.

Миролюбов Ю. П. Сакральное Руси. Собр. соч. В двух томах. М., изд-во АДЕ, «Золотой Век», 1996.

Мифологический словарь. Под ред. Мелитинского Е.М., М., «Советская энциклопедия 1991.

Мифы народов мира. Изд-во «Советская энциклопедия» в 2-х томах, 1982.

Младшая Эдда. Изд-во «Художественной литературы» М., 1975. Библиотека всемирной литературы.

Молот ведьм. Монахи Я.Шпренгер, Г.Иститорис, М, «Интер-бук», 1990.

Нечволодов А. Сказания о Русской Земле. В 4-х томах. М., «Русская энциклопедия», 1992.

Оккультизм и магия. Товарищество «Калашников, Комаров и Ко», 1993.

Орлов М.А. История сношений человека с дьяволом. С-Петербург, 1904. Переиздано «Интербуком» в 1991.

Папюс. Каббала. С-Петербург.

Переселение душ. Сборник. Ассоциация Духовного Единения «Золотой Век», М., 1995.

Персингер Михаил, Лафреньер Гислейн. Пространственно-временные, необычные и скоротечные явления. Нельсон - Холл. Чикаго. 1977. Michael A. Persinger Ph. D, Gyslaine F. Lareiere. SPFSE - TIME TRANSIENTS AND UNUSUAL EVENTS.

Платон. Собрание соч.: в 4 т. М., Мысль, 1972. «Тимей» и «Критий»

Полосухин Б.М. Феномен вечного бытия. М., Наука, 1993.

Постников М.М. Магические квадраты. М., изд-во «Наука», 1964.

Потебня А.А. Мысль и язык. С-Петербург, 1862.

Рампа Т. Лобсанг: Третий глаз. Л.: Лениздат, 1991.

Риг Веда. Перевод Елизаровой Т.Я., М., 1972.

Румянцев Н.В. Православные праздники. — М., ОГИЗ, 1936.

Русский космизм. Сост. С.Г. Семёновой, М., изд-во «Педагогика - Пресс», 1993.

Рыбаков Б.А. Язычество древней Руси. М., «Наука», 1987.

Рыбаков Б.А. Язычество древних славян. М., «Наука», 1981.

Свищёва Т.Я. Калейдоскоп неизлечимых болезней. Изд-во Диля, 2008.

Свищёва Т.Я., С чего начиналась трихомонада Диля 2004

Сергеев В.С. История Древней Греции. — М.-Л., ОГИЗ, 1934.

Сергеев В.С. Очерки по истории Древнего Рима. Т. 1,2. М., ОГИЗ, 1938.

Сендерленд И.Т. Священные книги в свете науки. Гомель, Зап. обл. изд-во “Гомельский рабочий”, 1925.

Санскритско-русский словарь. М., Изд-во «Русский язык», 1978.

Словарь атеистический. М., «Изд-во политический литературы», 1986.

Словарь древнерусского языка. В 10-ти томах. М., «Русский язык», 1988.

Советский энциклопедический словарь. М., «Советская энциклопедия», 1984.

Средневский И.И. Словарь древнерусского языка. М., изд-во «Книга», 1989.

Стайгер Брэд. Потусторонние контакты. (Из архива Ф.Ю. Зигеля).

Тайное...Забытое... Невероятное. Составитель Староверов А. М., Общество по изучению тайн и загадок Земли, Ларге. 1991.

Тартак А.М., Золотая книга или здоровье без лекарств, Диля 2004

Тайны тысячелетий. Сборник. М.: Издательский дом «Вокруг света».

Токарев С. А. Сущность и происхождение магии. Типы магии. Ранние формы религии. М., Политиздат, 1959.

Токарев С. А. Религия в истории народов мира. М., 2005

Томкинс Питер, Бэрд Кристофер. Тайная жизнь растений М 2006, изд-во Гомеопатическая медицина

Фамицин А.С. Божества древних славян, «Алтейя», Санкт-Петербург,

Трехлебов А.В. Атмадхарма. С-Петербург, 1992.

Форт Чарлз. 1001 забытое чудо. Книга проклятых. Санкт-Петербург, 1993.

Фрэзер Дж. Золотая ветвь. —Вып. 1. — М.-Л., ОГИЗ, 1931.

Хольцеп Зепп, Аграрий революционер, г. Орёл, издатель Светлана Зенина, 2008.

Чупрун А.Н. Как уберечься от гриппа и простуды. Айрис-Пресс, 2006

Холодов Ж.К., Кузнецов В.С., Теория и методика физического воспитания и спорта. М. Академия, 2001

Хопке Том. Ведическая астрология. 1992 г.

Шабельский Е.А. Сатанисты XX века. Спб, 1911.

Шилов Ю.А. Пути ариев. Издательский дом «Оболонь», Полиграфкнига, Киев, 1996.

Шкловский И.С. Вселенная жизнь разум. М.: АН СССР, 1962.

Штоль Г. Мифы классической древности. В 2-х т. М., «Высшая школа», 1993.

Шюре Э. Великие посвященные. Калуга, 1914.

Юдин А.В. Русская традиционная духовность. М., Интерпракс, 1994.

