

# ПОСОБИЕ НАЧИНАЮЩЕМУ КОСМОЭНЕРГЕТУ

*"Если я совершаю дурной поступок, я  
ДОЛЖЕН пострадать за него, и  
НИКАКАЯ сила не в состоянии  
прекратить или отдалить мое  
страдание, точно так же, если я  
делаю доброе дело - НИКАКАЯ сила  
в мире не может помешать ему  
принести хорошие последствия"*

*Свами  
Вивекананда*



# ПОСОБИЕ НАЧИНАЮЩЕМУ КОСМОЭНЕРГЕТУ

*«Если я совершаю дурной поступок, я ДОЛЖЕН пострадать за него, и НИКАКАЯ сила не в состоянии прекратить или отдалить мое страдание, точно так же, если я делаю доброе дело — НИКАКАЯ сила в мире не может помешать ему принести хорошие последствия»*

Свами  
Вивекананда

Харьков  
2006

ББК 66.01я73  
П 50

**Составители:**

**Кандела Рамирес Гарса** — Магистр космозэнергетики;  
**Сандра Антония Салинес** — Магистр космозэнергетики,  
(центр «Альфа-знак», г. Ижевск);  
**Славинский Сергей Александрович** — Магистр космозэнергетики,  
Руководитель Харьковского центра «Энекосм»

*Книга издана при участии ООО «Р.И.Ф.»*

**Пособие начинающему космозэнергету.** Р.Г. Кандела, А.С. Сандра,  
П 50 С.А. Славинский.— Х., 2006.— 168 с.

ISBN 966-8097-08-4

Данное пособие дает понятие о методе космозэнергетики и описывает методику работы космическими частотами, объясняет последствия смещения позвонков и дисков, дает характеристики наиболее распространенных заболеваний и список психических эквивалентов болезней.

Пособие может быть рекомендовано космозэнергетам разных школ, а также всем, кто интересуется традиционной медициной и хочет стать на путь саморазвития.

ББК 66.01я 73

ISBN 966-8097-08-4

© Р.Г. Кандела, А.С. Сандра,  
С.А. Славинский, 2006

### Благодарность

Составители пособия выражают благодарность за помощь в создании данной брошюры академику **Петрову В.А.** и следующим Магистрам: **Джулии Ромеро Диас**, **Карине Альворадо** (центр «Гемег», г. Москва); **Ирине Герасимовой**, **Владимиру Герасимову** (центр «Нагуа», г. Высоковск); **Елене Назаровой** (центр «Инсайт», г. Глазов); **Антонине Дмитренко** (центр «Энекосм» г. Харьков); **Эмилю Багирову**, **Ларисе Фусу** (центр «Школа Эмиля Багирова», г. Москва); **Ольге Мазур**, **Ирине Суэтиной** (г. Москва).



## СОДЕРЖАНИЕ

Благодарности.....	3
Приступая к обучению.....	6
1. Личные особенности человека в обучении	
Космоэнергетике.....	7
2. Ключ полной уверенности и его значение	
в работе с каналами.....	8
3. Вспомогательные мыслеобразы Космоэнергетики.....	9
3.1. Лотос.....	10
3.2. Колодец.....	11
3.3. Моторчик-колодец.....	11
3.4. Разрезы и дренаж (энергетическая хирургия).....	13
3.5. Латание ауры.....	15
4. Оздоровление себя и других с помощью КЭН-частот.....	16
4.1. Волевое управление частотами.....	16
4.2. Самооздоровление.....	20
4.3. Способы передачи частот другому человеку.....	21
4.4. Схема сеанса (Общие принципы оздоровительной	
работы).....	24
5. Защита космоэнергета.....	29
6. Комбинирование частот .....	33
7. Общая очистка кокона. Списывание.....	35
8. Чакральный метод оздоровления.....	38
9. Зарядка жидкостей и предметов.....	42
10. Вопросы применения медикаментов.....	44
11. Очистка помещений.....	45
12. Ответственность космоэнергета	
за результаты своей работы.....	45
Заключение.....	47
Сеанс .....	47
Основные особенности каналов Буддийского блока.....	48
Рекомендации по работе с некоторыми видами заболеваний.....	57
Таблица 1. Последствия смещения позвонков и дисков.....	66
Характеристики заболеваний.....	69
Болезни сердца .....	69
Болезни органов	
ровообращения и системы крови .....	70
Болезни печени и желчного пузыря .....	71
Коллагенозы. Васкулиты. Болезни суставов	
(ревматические болезни) .....	72



Болезни органов дыхания .....	73
Болезни органов пищеварения .....	74
Болезни почек и мочевых путей .....	76
Эндокринные и обменные заболевания .....	77
Половые расстройства .....	80
Инфекционные болезни .....	80
Хирургические болезни .....	85
Болезни периода новорожденности .....	96
Инфекционные заболевания новорожденных .....	99
Болезни детей раннего и старшего возраста .....	99
Акушерство .....	103
Гинекология .....	105
Злокачественные новообразования	
половых органов .....	108
Особые формы опухолей яичников .....	109
Нервные болезни .....	110
Психические болезни .....	114
Психические нарушения при некоторых	
заболеваниях внутренних органов .....	116
Психические нарушения при эндокринопатиях .....	116
Психозы реактивные .....	117
Психопатии .....	117
Болезни уха, носа, горла .....	118
Глазные болезни .....	122
Стоматологические болезни .....	125
Кожные и венерические болезни .....	127
<i>Таблица 2. Список психологических эквивалентов болезней.....</i>	<i>132</i>
Приложение 1.....	162
Приложение 2.....	163
Лечебно-учебный центр космоэнергетики «ЭНЕКОСМ» .....	164



## ПРИСТУПАЯ К ОБУЧЕНИЮ

Этот текст описывает способы использования КЭН-частот в оздоровительных целях и предназначен исключительно для тех, кто является космоэнергетом, т.е. прошел Посвящение хотя бы в одну частоту. Для всех остальных людей чтение данной методики противопоказано, потому что без владения частотами использовать ее не получится. Самостоятельные попытки применить нижеописанные методы, не пройдя соответствующего Посвящения, опасны для физического и психического здоровья и за них несет ответственность сам экспериментатор. Поэтому, давать читать данное руководство людям, не являющимся космоэнергетам, крайне нежелательно. То же самое относится и к начинающим космоэнергетам: в данном руководстве встречаются методы, относящиеся к 20 каналам Буддийского Блока. Если у Вас нет всех этих каналов, то использование тех частей методики, которые соответствуют частотам, не подключенным к Вам Магистром КЭН, неизбежно приведет к осложнениям со здоровьем. Ознакомиться с примерами работы другими каналами полезно, но пытаться применить технику, скажем, канала Краон, имея только канал Фарун-Будда, не стоит. Неразумно также пытаться делать списывание, не будучи посвященным в канал Фираст и т.д. **Помните: запустить канал, не пройдя Посвящение в него, а зная только его название и описание — невозможно.**

Перед экспериментами начинающему целителю следует посоветоваться с обучавшим его Магистром.

Значительная часть текста посвящена общим методам работы с каналами, относящимися к любой частоте. Если соблюдать эти несложные правила — результаты Вашей работы будут быстрыми и впечатляющими, даже если у Вас всего один канал. В конце брошюры есть краткий справочник по особенностям применения частот Буддийского Блока. По всем возникающим вопросам **настоятельно рекомендуется** обращаться к своему Магистру или более опытным целителям, рекомендованным Магистром в качестве консультантов.

Примечание: перед началом чтения данной методической разработки настоятельно рекомендуется ознакомиться с брошюрой «Современная космоэнергетика» для понимания основ данного метода и овладения терминологией. В противном случае, могут возникнуть сложности с пониманием механизмов оздоровительной работы в Космоэнергетике.



## 1. Личные особенности человека в обучении Космоэнергетике

Каждый космоэнергет индивидуален. Кто-то чувствует частоты лучше, кто-то хуже и в этом нет ничего особенного. Можно с уверенностью сказать, что в работе целителя имеют значение лишь сосредоточенность и следование методике КЭН, а личные ощущения — вопрос сугубо индивидуальный, к эффективности работы каналами отношения не имеющий. Ощущения, вызываемые КЭН-частотами, нестандартны и каждый воспринимает их по-своему. Не стоит подстраиваться под ощущения других космоэнергетов, а вот что действительно стоит делать — так это прислушиваться к себе, находя эти новые ощущения и изучая их. У Вас слабые ощущения? Работа с каналами развивает человека. Улучшается чувствительность к энергии, приходят яркие, неповторимые образы и мысли, постепенно открываются все заложенные в человеке от рождения способности. Действуйте — и Ваши ощущения станут ярче, а все скрытые возможности станут явными. У кого-то появляется одно, у кого-то другое, это зависит от врожденных склонностей и особенностей кокона. Необходимо прислушиваться к этим новым веяниям, что несет в себе работа с оздоровительными потоками Космоса, и стараться применить их в своей работе. Если вдруг Вам показалось, что Вы видите, слышите или ощущаете что-то такое, чего раньше не было, что не является собственно ощущением от работы с каналами — не пугайтесь. Предугадываете события? Непроизвольно слышите мысли других людей? Обнаружили, что можете легко определять, чем страдает тот или иной человек? Это естественно, если у Вас есть такие врожденные наклонности, а они МОГУТ быть, даже если до сих пор Вы об этом не знали. Среди космоэнергетов встречаются и телепаты, и ясновидящие, и сверхклассные визуализаторы-диагносты, в этом нет ничего запредельного. Может, Вы тоже относитесь к их числу? Расскажите о новых событиях и ощущениях своему Магистру — и он подскажет Вам, как развить эти неожиданно открывшиеся силы, как использовать их в работе с вибрациями КЭН. Каждый космоэнергет может создать свою собственную модель КЭН-целительства, основанную только на его особенностях и ощущениях, настроенную только для его собственного использования. Необходимо лишь оставаться в рамках общей методики КЭН, но эти рамки достаточно широки.



Не нужно ставить сомнительных экспериментов, нарушая основные принципы работы с каналами, но гибкий профессиональный подход к КЭН-частотам, основанный на личных особенностях космоэнергета, всегда будет уместным. Гарантеей же правильности и безопасности выбранного направления работы для начинающих космоэнергетов является руководство Магистра КЭН. Посоветоваться с Магистром — значит избежать многих «подводных камней» и значительно быстрее продвинуться в познании и развитии себя, чем в ходе самостоятельных экспериментов. Можете быть уверены: все Ваши личные особенности можно учесть так, что они не только не будут мешать Вам работать с каналами, но и станут надежными помощниками на пути овладения вибрациями Космоса.

## **2. Ключ полной уверенности и его значение в работе с каналами**

Космоэнергет не является источником энергий, которыми он работает. Он — всего лишь проводник энергий Космоса, ни больше, ни меньше. Уместным будет представить космоэнергета как открытое окно, через которое дует ветер. Ветер — это частоты КЭН. Ветер может быть разный, окно остается прежним. Главной характеристикой окна в этом случае является его пропускная способность. Если окно распахнуто полностью — ветер несется сквозь него мощно и быстро, если открыто наполовину — вдвое слабее, если открыта только форточка — поток незначителен. Если говорить о космоэнергете и частотах, которые он через себя транслирует, то его «пропускная способность» определяется массой факторов, где один из главнейших — его психологическое состояние. **«Ключом полной уверенности» принято называть состояние космоэнергета, в котором не допускается ни малейших сомнений в своих действиях и в работе КЭН-частот.** Проще говоря, космоэнергет, настроенный решительно и уверенно, адекватен распахнутому настежь окну, а его коллега, терзаемый во время работы сомнениями о том, правильно ли он делает, сработают ли частоты, а вдруг то, а что если это..., уподобляется небольшой форточке, через которую вяло дует легкий сквозняк. Не надо даже лишний раз говорить, что у спокойного и уверенного оператора результаты будут на порядок выше, чем у его мнительного товарища. Космоэнергет мо-



жет сомневаться, но только до начала сеанса. Он принимает решение о том, как и какими частотами будет работать, сомневается, не изменить ли подход, но когда решение принято — работает твердо и без оглядки. Тогда результаты приходят быстро и бывают очень значительными. Молодым целителям стоит постоянно напоминать себе о вреде сомнений, чтобы воспитать в себе спокойное и твердое отношение к работе. Работайте в полную силу и пусть ваши окна будут распахнуты настежь!

### **3. Вспомогательные мыслеобразы Космоэнергетики**

Перед тем как приступить к настоящей работе, еще одно короткое примечание. Выполняя все действия, связанные с космоэнергетикой (в т.ч. и построение мыслеобразов), необходимо соблюдать максимальную сосредоточенность. Ничто не должно отвлекать космоэнергета, особенно собственные мысли. Работая с частотами, не годится думать о своих проблемах, отвлекаться на посторонние шумы и разговоры. Все это ослабляет силу влияния частот, подобно сомнениям. Сосредоточенность на пациенте и своих ощущениях от работающих частот — необходимое условие для эффективной работы. Большинство людей обладают должным уровнем сосредоточенности, развитым в процессе обучения или профессиональной деятельности. Они могут «отсекать» лишнее, концентрируясь на нужном в данный момент предмете или действии, и не нуждаются в особых тренировках внимания. Тем не менее, стоит напомнить, что чем выше концентрация космоэнергета — тем лучше эффект от его действий.

Что такое мыслеобраз? Это то, что Вы представляете с помощью воображения. В космоэнергетике существует несколько вещей, которые нужно представлять для улучшения работы с каналами. Ошибкой будет считать, что все, что вы представили — нереально, что это — только воображение. Действительно, мыслеобразы обычных людей не имеют большой силы, но это потому, что у людей недостаточно энергии, чтобы суметь воспользоваться тем, что они представляют, как реальным предметом. Другое дело — космоэнергеты. У космоэнергетов есть внешние источники энергии — каналы, которые неисчерпаемы по силе. Именно эти каналы и делают все мыслеобразы космоэнергетов реальными. Сами по себе мыслеобразы космоэнергетов имеют



небольшое действие и не способны решить ни одной существенной проблемы, но в сочетании с работой каналами они создают особые условия — благоприятную для тех или иных целей конфигурацию энергии, благодаря которой каналы работают гораздо лучше. Уважаемые космоэнергеты! Помните: в отличие от воображения остальных людей, ваши мыслеобразы **реальны**, они существуют **на самом деле** и у вас есть **достаточно** энергии, чтобы они начали работать. Помните и относитесь к их использованию очень серьезно. Разговор о мыслеобразах предвзряет основную часть разговора — о технике работы с энергией. Чтобы научиться контролировать и использовать каналы, нужно для начала уметь работать с мыслеобразами.

### 3.1. Лотос

Лотос представляется просто: в виде 4-лепесткового цветка лотоса, растущего на темени человека (рис.1). Лепестки обычно закрыты, но космоэнергет силой своей мысли может управлять своим мыслеобразом — открывать лепестки и закрывать их снова. Можно делать это физической рукой, можно — воображаемой, а можно просто представить, как лотос открывается, раскидывая лепестки в стороны.



рис. 1

Назначение лотоса. Лотос — это своего рода «клапан», отвечающий за общий приток энергии в человеке и отток ее излишков. Его открытие улучшает доступ каналов в кокон и одновременно не допускает его перекачки, выпуская все излишки. Если накачивать человека каналами с закрытым лотосом, то перекачка может возникать. Некоторые каналы (например Джилиус) требуют такого подхода. Несмотря на затрудненность доступа в кокон, канал накачивает человека и остается в нем в гораздо большем количестве, потому что лотос закрыт. Тем не менее, при накоплении в коконе критической массы энергии, лотос откроется самопроизвольно, выбросив «фонтан» излишков частоты. Большинство же каналов и абсолютно все их «связки» требуют работы

с открытым лотосом — тогда энергия входит в кокон быстрее и не возникает пресыщения. Лотос нужно открывать у пациента в начале сеанса, в конце сеанса — закрывать.



### 3.2. Колодец

#### а) колодец-люк

Колодец (см. рис.1) представляют так: под пациентом воображается крышка люка, которую мысленно отодвигают в сторону. Открывается мелкая золотая решетка, на которой стоит пациент, а под ней — бесконечной глубины колодец без дна и стенок, весь подернутый белой дымкой, похожей на облака или плотный туман, из-за которой ничего не видно. В этой дымке проскакивают электрические искры. Колодец имеет «тягу» в себя как хорошая естественная вентиляция. Это похоже на легкий «сквозняк». Колодец служит для отвода негативной энергии. Когда человека накачивают частотами КЭН, отработанная, грязная энергия, застоявшаяся в его коконе, начинает из него выходить, сочиться вниз через ноги и руки. Если не открыть под человеком колодец, то эта энергия будет оставаться прямо там, где проходил сеанс, и может быть опасна для других людей. Поэтому, в начале сеанса, наряду с лотосом всегда открывается колодец, в который и стекает грязный энергетический поток. При окончании сеанса колодец обязательно закрывается. Крышка мысленно перемещается на место, края срастаются с полом, потом крышка исчезает, остается только пол.

#### б) колодец-купе

Колодец-купе открывается также мыслеобразом. Только теперь мы представляем, что наш пол — это дверь купе, которую мы по полозьям (плинтусам), открываем от окна до двери. В нем также, как и в колодце-люке, открывается золотая решетка, на которой стоит пациент, предметы и вещи в комнате. Он также глубиной до самого энергетического центра земли и также подернут белесой дымкой, в которой проскакивают электрические искры.

### 3.3. Моторчик-колодец

Этот метод принято называть просто моторчиком. Он служит для интенсивного **местного** откачивания из кокона человека негативной энергии, которая мешает оздоровительному процессу или вызывает боль. Боль таким способом снимается очень быстро. Нужно встать правым боком к человеку, наложить



прямую правую руку ладонью на больное место, а левую вытянуть в сторону, ладонью параллельно полу (рис.2). Правая рука чуть напряжена, левая — расслаблена. Под левой рукой открываем колодец. Правая и левая руки образуют таким образом что-то вроде шланга или трубы — канал для отвода боли и негативной энергии из больного места в колодец. В правом плече представляем маленький моторчик, который вытягивает боль через правую руку и выбрасывает ее в колодец через левую. Работаем, глядя под ладонь левой руки, представляем струю негативной энергии, льющуюся из нее в колодец. Струя обычно бывает грязной, даже черной, но цвет ее довольно быстро начинает меняться. Качать нужно до тех пор, пока струя не станет прозрачной, родниковой чистоты и в ней не начнут проскакивать золотые жилки, которые постепенно превратятся в сплошной золотой поток. Положение правой руки можно менять, если боль перемещается, или если болит в нескольких местах. По окончании откачки колодец, если открыт колодец-люк, следует **обязательно** закрыть и можно перестать представлять моторчик. Боль уходит за несколько минут. На рисунке 2 видно, как космоэнергет применяет метод моторчика для левого плеча пациента.

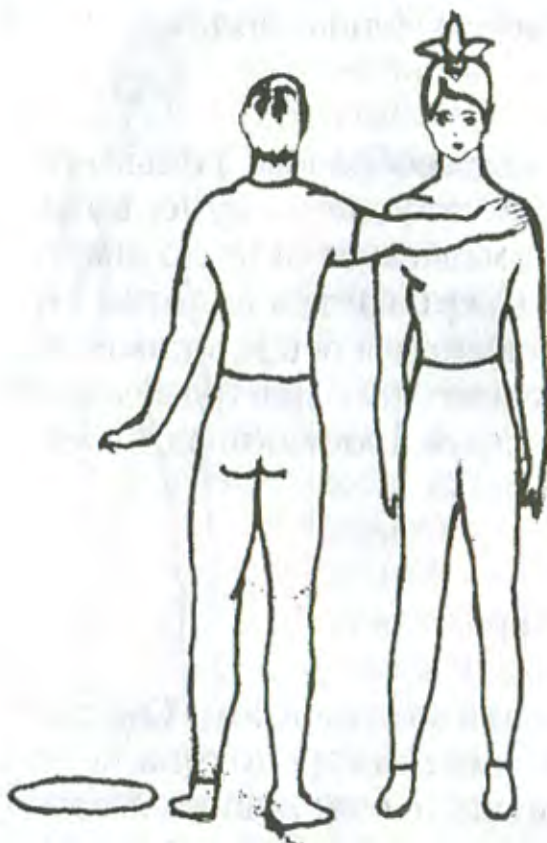


рис. 2

Эта процедура уместна при снятии боли после полученной травмы плеча или при болезни плечевого сустава. Этим методом можно снимать боль в любом месте тела.

Некоторые космоэнергеты не представляют моторчик, а вытягивают негативную энергию усилием воли по той же схеме, что и в классическом варианте, т.е. «правая рука — левая рука — колодец». В принципе, можно делать и так, при условии, что это помогает и боль покидает человека.

Ошибочно думать, что моторчик — лишь средство снятия боли. При работе с конкретными больными частями кокона, постоянно возникает необходимость отвести



оттуда негативную энергию, даже если человек не жалуется собственнo на боль, а просто у него болеет данный орган. Моторчик применяется практически на каждом оздоровительном сеансе. Попытки работать частотами сразу на больное место, не откачав предварительно оттуда негативную энергию, могут привести к негативным результатам. Это как бросить камень в грязную лужу — брызги полетят во все стороны. Сначала всегда лучше откачать энергетическую грязь, независимо от того, есть боль или нет, и лишь потом приступать к работе каналами на данную часть кокона. Иногда имеет смысл даже прерывать работу частотами, чтобы еще раз откачать негативную энергию (если она снова появилась) и лишь потом продолжить работу частотой.

**Предупреждения:** настоятельно **не рекомендуется** применять этот метод на сердце, разве что как экстренную меру при тяжелых сердечных приступах, когда человек теряет сознание и может умереть от боли. Но это все равно рискованно. Кроме этого, моторчик **никогда** не применяется на кишечнике. Для очисток кокона целиком данный метод не подходит, для этого используется частота Фираст и процедура списывания, о которой речь пойдет ниже. На себе моторчик применять нельзя.

### 3.4. Разрезы и дренаж (энергетическая хирургия)

#### а) Разрез

Разрез выполняет 2 функции — улучшение доступа частот в больную зону и улучшение оттока негативной энергии из больного места. Выполняется он так: вытянуть вперед палец на руке, представить идущий из него луч. Этим лучом сделать разрез на больном месте и открыть разрезанную поверхность на себя, как створки окна. В этом состоянии работать с больным органом легче. Сами органы резать не надо.

На плечах разрез не делается, они открываются мыслеобразом, похожим на погоны. На погонах у военных рядом с шеей есть пуговица. Представляем, что отстегиваем пуговицу и открываем «погоны» вертикально. Такой разрез выполняет ту же функцию, что и лотос, и используется совместно с ним, если это необходимо.

Если в ходе сеанса у пациента опухают руки и ноги, или он жалуется на боли в них, можно разрезать ступни и кисти рук для улучшения оттока энергии. Делается это одинаково и на



руках и на ногах. **Способ первый:** разрезать кисть или ступню горизонтально, одним большим движением вместе с пальцами. Открыть кисть или ступню как створки ракушки. **Способ второй:** сделать сквозной разрез от запястья к пальцам. Заканчиваться он должен между средним и безымянным. Раздвинуть все получившиеся части в стороны.

Можно открывать грудную клетку, спину, живот, суставы — почти все, что есть у человека. Особенно много разрезов делается в случае работы с гипертониками — малейшая перекачка энергией ведет к гипертоническому кризу, но, как минимум, разрезанная предварительно грудь (можно и спину, и живот, и ступни с кистями) предотвращает подобные осложнения.

По окончании сеанса, разрезы **обязательно** нужно закрывать, иначе пациент потеряет слишком много энергии. Закрываем створки (сдвигаем разделенные части) и тем же лучом завариваем разрез. Шва не остается.

Иногда целесообразно разбивать разрезами опухоли и образования на коже. В этом случае перед прокачкой каналами бородавка или опухоль рассекается крест-накрест лучом, образовавшиеся 4 «лепестка» отгибаются, и разрез больше не закрывается, что ведет к быстрому разрушению новообразования.

**Категорически запрещено** делать разрезы на сердце! Вряд ли также целесообразно делать разрезы на печени и селезенке, и хотя прямого запрета тут нет, рекомендуется применять для откачки только моторчик, без разреза, чтобы не терялась лишняя энергия.

Все вышесказанное не означает, что надо постоянно делать все разрезы. Как показывает практика, в большинстве случаев достаточно лотоса и колодца, разрезы открываются лишь в отдельных ситуациях, когда возникает необходимость усилить отток или улучшить доступ энергии в какую-то часть кокона. Никаких готовых рецептов по тому, когда и какие разрезы открывать, не существует, за исключением некоторых рекомендаций по конкретным заболеваниям, но и там есть достаточное количество вариантов. Каждый человек индивидуален, как и каждый космоэнергет. Сколько, когда и какие разрезы открывать — решает только сам оператор, **при условии**, что его поведение не выходит за рамки данных общих принципов работы с разрезами.

## б) Дренаж

Дренаж — это разновидность разрезов, даже скорее их частный случай. Он нужен для того, чтобы наладить постоянный



отток негативной энергии из больной части кокона. Делается это так: в конце сеанса сделать небольшой разрез в районе больного органа крест-накрест. Отогнуть получившиеся «лепестки» наружу. Представить стеклянную трубочку и мысленно вставить ее в разрез, чтобы по ней стекала негативная энергия из больного места. «Лепестки» разреза слегка загнуть обратно, прижав трубочку. После этого, человека можно отпустить. В этом случае, пока человек находится в промежутке от одного сеанса до другого, вся грязная энергия из больного места не будет копиться в нем, а будет стекать наружу. Разумеется, это улучшит состояние больного органа и облегчит космоэнергетику работу по откачке грязи на следующем сеансе.

Нельзя забывать о дренаже и оставлять его насовсем! Расход энергии человека получается очень большой, и при постоянном дренаже без регулярных накачек энергией, человек заболевает еще сильнее. Закрывать дренаж просто: достать трубочку, соединить «лепестки» и заварить.

Когда делать дренаж, а когда нет — решает сам оператор КЭН. Если, несмотря на постоянные чистки и откачки, у человека продолжает скапливаться значительное количество негативной энергии, значит, дренаж нужен.

На некоторых органах дренаж делать нельзя. Запреты те же, что и у разрезов.

### 3.5. Латание ауры

Энергетическое свечение вокруг человека отражает совокупность его энергии и ее состояние. Если оно ровное — можно сказать, что все в порядке, если нет (имеются затемнения, прорехи и т.п.) — скорее всего, человек болен. Часто следствием таких повреждений светящегося поля является большая потеря энергии, ведущая к слабости, утомляемости и болезни. При работе с человеком частотами КЭН имеет немалое значение, цела ли аура, то есть ровная ли она. Если в ней есть «дыры» — энергия, даваемая целителем, может быстро утекать в них и эффект будет минимальным. Для исправления этой проблемы и существует данная процедура.

Чтобы залатать ауру, нужно представить человека находящимся как бы в большом яйце, тупым концом вверх. Сантиметрах в 20 над головой представляем воздушный «мешочек»,



как в настоящем яйце. Мысленно заполняем «мешочек» жидким золотом. Теперь надо раскрутить оболочку «яйца» вокруг своей оси, чтобы она завертелась вокруг человека как юла. Это можно сделать волевым усилием, можно — рукой. Как только вращение началось — золото начинает растекаться изнутри по стенкам сверху вниз, размазываясь и заполняя все трещины и прорехи, через которые утекает энергия. Как только золото достигает земли — вращение оболочки можно остановить. Весь процесс занимает не более 20–30 секунд. В результате, граница ауры станет ровной и утечки энергии прекратятся.

Рекомендуется делать латание всем без исключения пациентам перед началом сеанса, особенно в начале работы с человеком. Впоследствии, в результате работы частотами, необходимость править ауру данному конкретному человеку может отпасть сама собой.

*Завершая этот параграф, хочется сказать, что разговор о мыслеобразах еще не закончен. Есть другие, мелкие и менее значительные мыслеобразы, помогающие работе с каналами. О них будет вестись речь позже. Если Вы хотите стать хорошим космоэнергетом, то изучите все предложенные описания еще раз и попробуйте все это выполнить. Мыслеобразы поначалу можно и нужно тренировать, чтобы потом они выполнялись легко и привычно, не отвлекая Вас от главного — работы с энергией, о которой речь пойдет в следующем большом пункте нашего разговора.*

#### **4. Оздоровление себя и других с помощью КЭН-частот**

Вы уже умеете запускать на себя частоты и наблюдать за вызываемыми ими ощущениями. Теперь настало время поговорить о главном — о том, как использовать внешние энергии для проведения оздоровительных процедур как для себя, так и для других. Внимательно ознакомьтесь с предлагаемым описанием и не стесняйтесь задавать вопросы своему Магистру или старшим космоэнергетам.

##### **4.1. Волевое управление частотами**

Каналы КЭН не имеют разума, подобного человеческому. Когда Вы накачиваете в себя какой-либо канал, его действие



расфокусировано и не выражено ярко. Он присутствует в Вашем коконе чисто механически, если так можно выразиться. Да, он производит некоторую работу, но очень медленно и в большинстве своем эта работа — «косметического», поверхностного характера. Напрашивается вопрос: а как же начать настоящую работу? А вот как. Главная мысль данного пункта состоит в том, что частотами можно управлять. Канал должен «понимать», что именно Вы от него хотите. Как только Вам удастся создать для него необходимую «программу» — **волевою установку**, он незамедлительно выполнит ее в той мере, в коей она находится в пределах его «компетенции» (см. описание назначения каналов в конце). Разумеется, каналы не знают ни одного земного языка и не понимают нашей речи. Бесполезно повторять каналу «восстанови мою печень», или «устрани болезнь суставов вот у этого человека» — он не поймет ни слова. Тогда как же? Созданием волевых установок, основанных на твердом знании того, что Вы намерены сделать. Это не так уж сложно — нужно лишь внимательно изучить теоретические объяснения техники волевого управления и незамедлительно испробовать их.

У волевого управления частотами имеются 3 уровня.

**Первый уровень.** Он выполняется при запуске любой частоты и выражается в знании того, **для какой цели** Вы намереваетесь запустить частоту. Сами того не ведая, Вы уже выполняли первый уровень волевого управления, когда запускали частоты для наработки с кристаллами после Посвящения. При этом Вы **знали, что именно** Вы намереваетесь делать с вызываемой энергией, то есть тренировать и закреплять свою возможность контролировать ее запуск и отключение с помощью блокирующей частоты. То есть, запуская частоту, Вы подразумевали лишь развивающие и тренировочные задачи, но не оздоровительные. Соответственно, и канал ориентировался на выполнение задач такого рода, изменяя траекторию своего движения и подстраивая вибрацию наилучшим возможным образом. Канал можно открывать с разными целями: для подпитки энергией, для защиты, для оздоровления. Частота «считывает» Ваше намерение, не слыша слов, и начинает резонировать тем или иным образом, ориентируясь на круг предстоящих задач. То есть мысленно проговаривать ту или иную установку не обязательно, нужно лишь знать, зачем Вы запускаете канал. Вы это умеете, что и продемонстрировали при наработке частот, теперь пора осознать эту возможность и поставить ее себе на службу.



**Второй уровень.** Как только канал запущен с той или иной целью, настает время для второго уровня волевого программирования — направления на место действия. Местом действия канала может быть Ваш собственный кокон или больной орган, а также кокон или орган другого человека. Тут главное понимать, что энергия идет туда, куда идет Ваше внимание. **Куда внимание — туда и энергия**, это закон. Находясь под воздействием частоты, Вы концентрируете внимание на чем-то — и частота начинает направлять свое действие туда. Допустим, Вы хотите оздоровить себе желудок, который что-то расшалился. Если даже Вы запустите на себя соответствующий канал с намерением оздоравливаться, то действие его будет размытым, он будет оздоравливать все понемногу. Если же Вы выполните второй уровень волевого управления и сосредоточите свое внимание на желудке — энергия тут же начнет сосредотачиваться и накапливаться там, усиленно поступая в то место, на котором замерло Ваше внимание. Разумеется, так будет лучше и процесс оздоровления пойдет быстрее. Работая с другим человеком, Вы сосредотачиваетесь на нем, или на какой-то части его кокона тем или иным способом (об этом речь пойдет ниже) — и передаете ему имеющуюся у Вас космическую энергию именно в то место, которое больше всего в этом нуждается. Тогда энергия не распыляется, а концентрируется в больном органе, что не может не сказываться на процессе оздоровления положительно. Еще один пример важности определения места работы. Если работа ведется с такой зоной кокона, как низ живота, то очень важно сосредоточиться именно на конкретном органе. Ведь там есть и часть основного кишечника, и прямая кишка, и матка (простата), и мочевого пузыря... В каком конкретно органе следует сосредоточиться? — этого канал не знает. Если не знать, на какой орган Вы намереваетесь влиять, то частота пойдет на низ живота «в целом», распределяя свое действие на все, что встретит на пути. Оздоровительное действие расширяется, но эффективность падает, удлиняется время работы. А вот если сосредоточиться на конкретном органе и знать, что именно он нуждается в помощи — канал будет работать именно с ним, почти не отвлекаясь ни на что более.

**Третий уровень.** Когда место определено, пора осуществить последний, третий уровень волевого управления — создать намерение того, что именно в данном конкретном месте нужно сделать каналу. Ведь если подумать, то диапазон производимых



изменений очень широк и канал не в состоянии сам выбрать то, что именно нужно делать. Скажем, можно сосредоточиться на каком-то органе с целью его очистки каналом, или с целью энергетической накачки, чтобы компенсировать нехватку энергии, или же с целью его оздоровления от конкретного недуга (ведь проблемы с одним и тем же органом могут быть разными). Если не удастся представить, в чем состоит та или иная болезнь, тогда стоит вспомнить о природе человека как существа, состоящего из энергетических пучков. Тогда третий уровень волевого управления будет в переводе на наш язык звучать примерно как «восстановление печени» (подставьте название любого органа). Если вибрация используемого канала способна помогать печени, то он начнет восстанавливать ее нарушенную вибрацию независимо от того, что именно с ней приключилось. Тем не менее, точно знать, что Вы хотите сделать — всегда лучше. Вы можете не знать медицинских терминов (канал их тоже не знает), или плохо разбираться в физиологии (энергии большинство из этих законов чужды), но, работая, скажем, с желудком, вполне реально намереваться избавить его именно от язвы, а не понизить кислотность или подавить гастрит. В случае сомнений с третьим уровнем программирования следует дать общую универсальную установку, как написано выше. Эффект будет достаточным. Особенно важен этот уровень волевых установок при работе с универсальными каналами. Например, канал Фираст может подавлять воспаления, чистить грязную энергию или снимать боль в зависимости от того, что намеревается сделать целитель. Тем более — канал Фарун-Будда. Его диапазон действия очень широк и указание того, что именно он должен делать необходимо, иначе он может ограничиться лишь общим действием на данную часть кокона.

Не нужно полагать, что при каждом запуске канала стоит продумывать каждый из этих уровней. Все они выполняются естественно, не требуя никакой особой тренировки, кроме концентрации. Первый уровень выполнится сам по себе, потому что каждый раз запуская канал, Вы и так будете знать, что Вы собираетесь с ним делать. Второй уровень тоже выполняется просто — переключением внимания на ту зону или кокон, где Вы намереваетесь работать. Третий уровень, не будучи исключением, осуществляется без особых затрат, т.к. Вы все равно знаете, какие процессы Вы хотите с помощью канала прекратить или активизировать. Стоит лишь подумать над этим описанием, осознать, как



работает волевое управление энергией, а потом делать это естественно и непринужденно, но при этом хорошо понимая, **что именно** Вы делаете и **как это** работает.

Некоторые ученики-неофиты жалуются, что не могут создавать волевые установки и все равно пытаются разговаривать с каналами как с людьми. Эти утверждения не соответствуют реальности. В таких случаях стоит посоветовать человеку спросить самого себя: «Когда ты хочешь, чтобы твои руки взяли чайник и налили воды в чашку, ты что, разговариваешь со своими руками? Говоришь им на своем родном языке, чтобы они приложили усилие, переместили чайник вверх, наклонили, и чтобы струя воды попала точно в чашку?» Ответ очевиден: нет, ты просто берешь чайник иливаешь воду в чашку. Так это ведь то же самое: волевое намерение, приводящее в движение энергетические потоки в руках. Без слов, без разговоров, без сомнений. Для успешности данного действия совсем не обязательно знать анатомию рук в деталях, точную массу чайника и координаты чашки. И уж точно незачем разговаривать мысленно со своими руками, указывая им, как именно надо все делать. Они не понимают слов, точно так же, как и каналы. Они понимают намерение — **безмолвный** сигнал от мозга, приводящий их в нужное владельцу движение. Каналы работают так же. Пусть Вы не врач и не физиолог, не всевидящий маг или иной высококомпетентный человек, но **отдайте команду**, пусть и схематичную — и энергия каналов выполнит ее точно и неукоснительно. Это очень просто, и Вы это можете, т.к. делаете подобные вещи всю свою жизнь, почти постоянно. Вся разница в том, что теперь, после Посвящения, у Вас есть «третья рука» — вибрации КЭН, которые могут выполнять для Вас невиданные ранее действия.

#### 4.2. Самооздоровление

В общем-то, Вы уже имеете все, чтобы избавиться от всех своих болезней. Общая формула исцеления звучит так: **частоты + концентрация + намерение исцеления = здоровье**. Откройте у себя лотос и колодец — и работайте на свои «болячки» любыми подходящими каналами с соответствующими Вашему случаю волевыми установками. Сосредотачивайте энергию в больных местах с намерением восстановить их. Лучше делать



это стоя, или сидя вертикально. Сеансы каждый день, минут по 20. Если у Вас нет специальных каналов для Вашей болезни (см. описание в конце), то используйте универсальные — Фарун-Будда, Фираст, Зевс. Меняя волевые установки и объекты для концентрации внимания, Вы добьетесь результатов, хотя и за более значительный срок, чем специальными каналами.

Когда Вы работаете с собой, блокирующие частоты можно не использовать. Действительно, зачем принимать лекарство от своего недуга и тут же избавляться от него? Частоты лучше накачивать в себя и оставлять — тогда они будут работать дольше и эффект будет лучше. Блокироваться же нужно только тогда, когда Вы передаете частоты кому-то еще, а Вам лично ничего не нужно поправить в себе. Ни к чему врачу принимать лекарства, даваемые своим больным.

#### 4.3. Способы передачи частот другому человеку

Наполнять свой кокон энергией Космоса и оздоравливать себя — это лишь одна сторона Космоэнергетики. Другая важная ее часть — это возможность оздоравливать окружающих. Как правило, все начинается с помощи членам своей семьи, друзьям и знакомым. Впоследствии, это может сделать Вас постоянным «семейным доктором», или же вылиться в серьезную профессиональную деятельность.

Разумеется, чтобы передавать кому-то конкретный канал, нужно сначала запустить его в своем коконе. Чтобы частота входила в человека, не останавливаясь, нужно продолжать проговаривать ее во время всего сеанса. Есть 3 основных способа передачи энергии частот другому человеку: 1) **Контактный**. Когда целитель с запущенным каналом прикасается руками к телу человека — энергия данной частоты передается в кокон пациента через место соприкосновения. Запустили канал, переключили внимание на свои руки — и положили их на тело пациента. Проговариваем частоту, чтобы поддерживать



рис. 3



процесс передачи. Энергия будет закачиваться туда, куда Вы положили руки.

Руки обычно кладутся на больное место, но если требуется общая работа с коконом — чистка, накачка человека в целом, то руки располагаются на «нулевую зону». Нулевая зона — это место в центре груди, между 4 и 5 чакрами (рис.3). Через эту зону быстрее всего накачать весь кокон, потому что оттуда энергия легко растекается по всему организму. К такого рода общим накачкам прибегают также в случае работы с чем-то, что нельзя охватить руками — нервная система или иммунная. Тогда просто делается общая контактная накачка человека с соответствующей текущим надобностям волевой установкой.

Руки нужно класть, подойдя к человеку с его **правой** стороны, т.е. стоя рядом с его **правой** рукой (рис.3). Тогда правая рука космоэнергета располагается на передней части тела пациента, а левая — на задней. Руки держатся на одном уровне, параллельно друг другу. Ладони прикасаются к телу пациента, пальцы смотрят «от» целителя, т.е. в сторону левой руки пациента. **Слева от человека стоять нельзя!** При работе нельзя также допускать, чтобы одна рука касалась другой. Эта вероятность велика при обхвате, скажем, суставов или горла. Выпрямляйте пальцы и не позволяйте рукам соприкасаться, иначе энергия начнет циркулировать по рукам, не входя в пациента.

Контактный метод передачи частот является самым мощным и эффективным, но также и самым грубым. Поэтому есть ряд исключений, при которых контактно с человеком работать нельзя. Не работают контактно с головой (мозгом), а также с сердцем. Эти органы очень чувствительны и их нельзя «долбить» большими потоками энергии. Также при ряде заболеваний рекомендуются другие методы работы — например, на тромбозе никогда не работают контактно. Все эти рекомендации есть в конце данного пособия, в описании особенностей каждого канала. Настоятельно рекомендуется соблюдать их. Тем не менее, в 90% случаев работа с пациентом ведется именно контактным методом, что вполне естественно.

При работе с собой руки обычно не используются (см. предыдущий раздел).

**2) Полуконтактный.** Этот метод похож на предыдущий, лишь с одной разницей: ладони держатся на расстоянии 10–20 сантиметров от тела пациента. При полуконтактном методе работы частоты передаются более медленно и не так сильно, но зато



воздействие становится более мягким. Такой метод применяется в работе с сердцем, головой и во всех случаях, когда контактные методы по каким-то причинам не годятся. При некоторой потере скорости работы метод лишь совсем чуть-чуть менее эффективен, чем предыдущий, но гораздо более безопасен в работе с особо чувствительными органами и специфическими недугами. Как и при контактном методе, стоять нужно рядом с **правой** рукой пациента.

3) **Бесконтактный.** Этот метод еще более мягок и нетороплив. При нем руки не задействованы совсем и местонахождение целителя не так уж важно. Классический вариант такого метода — когда целитель и пациент стоят друг напротив друга на некотором расстоянии и целитель производит накачку. Для того чтобы произвести бесконтактную накачку, нужно запустить канал на себя, потом сосредоточиться на пациенте и представить мыслеобраз: пациент стоит как бы «под душем» из энергии, начинающимся сантиметрах в 20 над головой. Сплошной поток энергии заданной частоты, т.е. той, что Вы запустили (рис.4). Продолжайте проговаривать частоту на пациента с нужной волевой установкой.

Тут же нужно упомянуть о методе так называемой «**энергетической руки**». Чтобы при бесконтактной работе сосредоточиться на каком-то конкретном органе, иногда удобно бывает представить на человеке свои собственные руки. Руки следует наложить обычным образом: правая спереди, левая сзади, параллельно друг другу. Сосредоточившись на энергетических руках, можно закачивать энергию именно в ту зону, куда Вы намерены. Точно так же можно выполнять технику откачки моторчиком в бесконтактном варианте. Этот метод позволяет даже помочь человеку в экстренном режиме — например, по телефону. Можно применять для работы с собой.

Данный метод не имеет противопоказаний и используется в тех случаях, когда особенности данного канала или данного заболевания не позволяют пользоваться остальными методами, или когда человек физически недосыгаем для контактной работы.

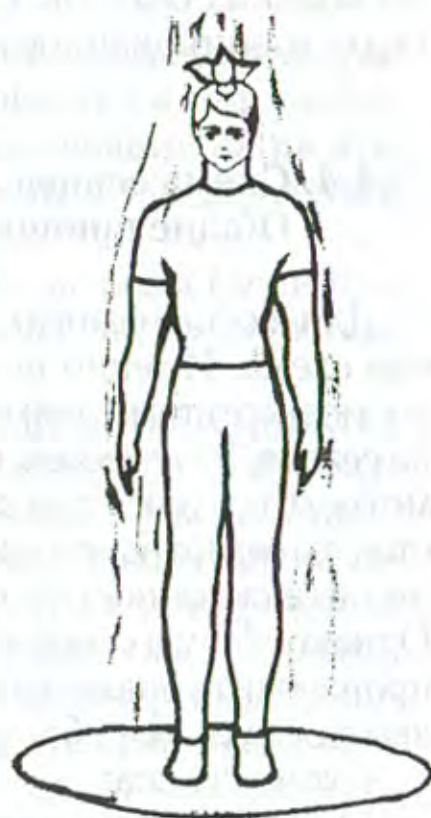


рис. 4



В принципе, не имеет значения, на каком расстоянии находятся целитель и пациент. Не имеет значения, видят ли они друг друга. Имеет значение только одно — насколько хорошо космоэнергет сумел сосредоточиться на данном человеке. Человека можно просто ярко представить — и запустить на него нужную частоту с волевой установкой. **Куда внимание — туда и энергия**, и если Вы сосредоточились достаточно четко — результат не заставит себя ждать. Часто для лучшей концентрации используется фотография, зажимаемая между ладонями целителя, или лежащая перед ним, но если Вы достаточно хорошо знаете и представляете этого человека, то фотография не обязательна. Будь человек хоть на Марсе — Ваше внимание найдет его, и энергия от Вас начнет наполнять его кокон. Это кажется невероятным? Действительно, это практически невозможно, но... не для космоэнергета. Для человека, который не имеет ни одного дополнительного источника энергии, это нереально, а для человека, имеющего только Фарун-Будду — не так уж и сложно. Попробуйте — и Вы убедитесь, что Вы это можете. Ваш пациент, который далеко от Вас, заметит явные улучшения уже после нескольких сеансов. Остальное зависит только от Вашего опыта, от тренированности Вашего внимания и концентрации.

#### **4.4. Схема сеанса Космоэнергетики.**

##### **Общие принципы оздоровительной работы**

Для любого сеанса с любым пациентом существует универсальная схема. Именно по ней стоит ориентироваться начинающим космоэнергетам, с ней сверять последовательность своих действий на сеансе. Разумеется, невозможно в рамках общей схемы предусмотреть все и вся для каждого случая. Очень и очень многое остается на усмотрение самого космоэнергета в зависимости от его личных склонностей, особенностей пациента и его заболевания. Однако общую схему нужно в любом случае соблюдать, а если уж производить какие-то действия на собственное усмотрение, то не выходя за рамки общих принципов, предписываемых схемой.

Схема сеанса:

1) Поставить человека в «расслабленную стойку». То есть пусть пациент стоит более или менее свободно, без больших мышечных «зажимов» и напряжения. Если человек не может стоять — можно работать, когда он сидит или даже лежит, но



вертикальное положение всегда предпочтительнее. Глаза у пациента должны быть закрыты.

2) Открываем все необходимые частоты. Решение о том, какие частоты Вам понадобятся для работы, принимается перед сеансом.

3) Открываем пациенту лотос и колодец (рис.1). Исключения составляют те случаи, когда работа с выбранными каналами предполагает обратное. Например, каналом Джилиус лучше работать с закрытым лотосом (см. описание особенностей каналов в конце).

4) Латание ауры пациента.

5) Работа с энергией. Сюда входит все: и накачки частотами, и чистки моторчиком, работа с коконом в целом и с больными органами и чакрами. Но сначала открываем пациента, т.е. делаем все необходимые разрезы, следуя общим правилам их осуществления. Это не значит, что всегда нужно делать все разрезы — вскрывать грудь, плечи, руки, живот и т.д. В большинстве случаев вообще достаточно лотоса и колодца. Решение о том, делать ли разрезы и если да, то какие именно, принимает сам целитель.

Если необходимо — в конце работы с органом делается дренаж и оставляются дуги (см. ниже). Направление и методы работы выбираются исходя из специфики заболевания пациента, особенностей используемых каналов и личных предпочтений целителя.

6) Закрывать сначала колодец, потом все разрезы (если они были), начиная с самого нижнего, заканчивая самым верхним, потом лотос.

7) Выравнивание и увеличение ауры пациента. Контактно вкачать канал через нулевую зону в кокон пациента — 2–3 минуты. Обычно, используется тот же канал, которым Вы работали, или один из них. Однако это может быть какая-то другая частота. Вполне приемлемый вариант — вкачивать в конце сеанса Фарун-Будду. Аура выравнивается и увеличивается в 2–3 раза и человек уходит с сеанса, имея «лишний» запас энергии, что положительно сказывается на его самочувствии. Впрочем, этот пункт не так уж обязателен, можно сказать, что целитель сам принимает решение, нужно ли накачивать данного пациента.

8) Отпустить пациента.

9) Открыть на себя блокирующие частоты и убрать из своего кокона излишки энергии.



Еще несколько слов об общих принципах работы.

Прежде всего о том, что такое **энергетическая дуга**. Дуга — это мыслеобраз, изгибающий энергию канала, которым осуществлялась работа. Зачем это нужно? После накачки человека каналами, он начинает терять приобретенную на сеансе энергию, она просто рассеивается в окружающую среду, подобно теплу остывающего утюга, который отключили от розетки. Как показывает практика, в течение 5–6 часов пациент теряет до 90% приобретенной энергии. Техника дуги позволяет продлить нахождение энергии в больном органе до суток. Разумеется, все это время энергия, закачанная целителем, производит там заданную работу. Согласитесь, это более эффективно. Как выполнить дугу? Допустим, Вы работали на желудок каналом Фарун-Будда, закачивая туда энергию контактным методом. Когда накачка окончена, прежде чем убрать руки, представляете толстый луч, идущий из одной Вашей ладони в другую. Луч состоит из канала, которым Вы работаете, в нашем случае — Фарун-Будда. Представили — и плавно отводим руки вверх, «загибая» тем самым кончики луча кверху. Убираем руки, а образовавшаяся дуга из канала Фарун-Будда остается. В этом органе энергия останется долго, а не пропадет через несколько часов. Дуга исчезает сама, примерно через сутки. Подобным же образом можно ставить дугу при полуконтактной накачке. При бесконтактной работе дугу можно просто представить. Если трудно — можно поставить ее методом энергетической руки. Дуга может быть любого размера — как малая, уместяющаяся в пределах тела и даже одного органа, так и большая, выходящая за рамки тела. Дуг может быть любое количество — если орган требует несколько мест для концентрации энергии (например, несколько дуг на кишечник или по дуге на каждый придаток матки). Дуги **не ставятся** на сердце и на мозг.

Работу с любым больным органом лучше всего начинать с очистки. Для начала неплохо бы почистить весь кокон. Первые 3–5 сеансов с человеком лучше посвятить очистке кокона в целом. Для этого нужна частота Фираст и основанная на ней процедура списывания, о которой речь пойдет ниже. Так удаляются крупные «залежи» негативной энергии и «энергетические пробки» в коконе. После чистки можно приступать к конкретным органам. Если у Вас нет канала Фираст, то этот этап лучше пропустить. Перед тем как накачивать орган энергией, его тоже лучше почистить, чтобы удалить негативную энергию, даже если



общая чистка делалась. Для этого используется либо все тот же канал Фираст, либо техника моторчика. Можно использовать и то, и другое вместе. Если канала Фираст у Вас нет, или Вы не хотите его использовать для местной очистки, то просто сначала, в рамках пункта номер 6 общей схемы сеанса, откачайте грязь моторчиком, соблюдая все требования безопасности для этой техники (см. соответствующий раздел данного руководства). Обычно эта процедура делается на каждом сеансе, в самом начале работы с пунктом номер 6 общей схемы. И только когда негативная энергия откачана, можно приступать к накачиванию органа выбранным каналом при помощи любого выбранного метода. Если есть необходимость, работу можно прерывать и повторять откачку.

Помните также, что при работе контактно и полуконтактно нельзя стоять слева от человека. Всегда надо стоять **справа**, т.е. рядом с правой рукой пациента.

**Сеанс в среднем длится 25–30 минут.** Опытные целители могут заканчивать сеанс раньше, если чувствуют, что энергия уже вкачана и больше закачать не удастся. Признаков может быть много: канал у целителя перестает проговариваться, руки могут начать сами «отталкиваться» от пациента, пропадает желание продолжать. Если со временем у Вас начнут появляться подобные признаки — значит, Вы научились определять предел энергетической накачки и можете завершать сеансы по своему усмотрению. Однако маловероятно, что выигрыш по времени по сравнению с рекомендуемыми 25–30 минутами будет велик. Мало кто способен справиться с работой за более короткий период.

**Периодичность сеансов.** Желательно делать сеансы через день. Полный курс не рекомендуется делать больше 20 сеансов. Вызвано это привыканием людей к энергетической накачке при слишком частых сеансах или слишком длинном оздоровительном курсе.

После завершения оздоровительного курса в любом случае надо сделать перерыв от месяца до трех. Даже если проблема не решилась полностью, перерыв нужен, но во время отдыха работа с человеком продолжается. Как? А вот как. За время оздоровительного курса целитель добивается главного результата — изменения характера протекания энергетических потоков в конце пациента. Даже если видимый эффект после 20 сеансов не имеет желаемого количества или качества, энергетические по-



токи в коконе пациента уже изменились! Соответственно, лучше отводится грязная энергия, больше поступает новой, чистой, энергоснабжение всех частей кокона (т.е. органов) значительно улучшается, что само по себе является оздоровительным фактором. Человек, как энергетическая система, становится более самодостаточным, чем до прихода к космоэнергетику. Возросший энергетический тонус и активировавшаяся система самоочистки начинают совсем по-другому работать, самостоятельно оздоравливая человека. Как показывает практика, такие процессы могут активно идти до одного месяца после окончания оздоровительного курса. Как ни парадоксально, но результаты курса могут быть в несколько раз меньше результатов последующего месяца! Дело в том, что для некоторых оздоровительных процессов и отвода годами скопившейся грязи из кокона требуется время. Несмотря на все старания целителя, ускорить этот процесс не всегда возможно. Но после месячного перерыва все встает на свои места — ситуация со здоровьем пациента, как правило, сильно улучшается, т.к. обновленные энергетические потоки очищают и оздоравливают его все это время. По прошествии месяца все эти процессы замедляются, и если несмотря ни на что здоровье пациента отличается от желаемого уровня — курс можно повторить, снова сонастроив больные органы (на этот раз процесс пойдет быстрее). Скорее всего, такая же пауза после повторного курса положит конец недугу пациента и больше работать с ним не потребуется. В особо тяжелых случаях с трудноизлечимыми заболеваниями, осложненными последствиями многочисленных операций и длительного химического лечения, нужно бывает проводить несколько курсов. При таком раскладе курсы проводятся через равные промежутки времени до наступления полного выздоровления.

Разумеется, невозможно описать все возможные случаи и варианты работы. Поэтому еще раз хочется **настоятельно** порекомендовать молодым космоэнергетам: не выходите за рамки общей схемы сеанса и придерживайтесь рекомендованной периодичности, а при малейших сомнениях немедленно обратитесь за консультацией к опытным товарищам или к своему Магистру. Работа с энергиями Космоса — дело ответственное, и действуя «на авось», Вы можете получить совсем не те результаты, на которые рассчитываете.



## 5. Защита космоэнергета

Сразу бы хотелось поговорить о часто встречающихся опасениях молодых космоэнергетов, что болезнь их пациента может каким-то образом перейти на них. Можно с уверенностью сказать, что при соблюдении всей основной техники КЭН этого не случится. Космоэнергет работает внешними энергиями и поток идет в одну сторону — от целителя к человеку. Вся энергетическая грязь, идущая с человека, попадает в колодец и ей практически невозможно бывает «прилипнуть» к целителю, т.к. и он тоже находится по воздействию канала. Тем не менее, ряд защитных процедур в космоэнергетике существуют — ведь бывает всякое, лучше владеть этими методами, чем не владеть. Да и спокойствие космоэнергета за себя от этого только увеличивается.

Прежде всего рекомендуется использовать метод «энергетического душа», о котором мы уже говорили (см. рис.4). То есть, когда в начале сеанса Вы открываете канал (любой, которым работаете), сначала запустите его на себя с установкой «на защиту». Мыслеобраз: из точки сантиметрах в 20 над головой, на Вас начинает ниспадать поток энергии, полностью обтекая Вас. После этого можно начинать работу с пациентом. Все попытки болезненной энергии (прямо скажем, маловероятные) проникнуть внутрь Вас, будут равны комьям грязи, летящим в человека, стоящего под сильным душем: их тут же смывает. Так работает любой канал. Делать это не обязательно, но если Вы опасаетесь чего-то — пожалуйста, защищайтесь.

Если Вам кажется, что тем или иным образом негативная энергия все же попала внутрь, то следует почистить свой кокон частотой Фираст минут 10–15 по правилам самооздоровления, с установкой на очистку. После этого запустить блокирующую.

Есть случаи, когда космоэнергету действительно нужна защита. Есть способ, позволяющий надежно защищать себя от сглаза и порчи, а также от атак враждебных существ, так называемых Сущностей (о них — чуть позже). Действительно, можно построить себе защиту по схеме «ракушка-пирамида-жемчужина». **Предупреждение:** метод рекомендован только тем, у кого есть Посвящение в каналы Фарун-Будда, Фираст и Зевс.

Сначала — немного теории. В коконе человека есть один интересный энергетический центр — так называемая «энергетическая жемчужина». Именно на нем строится вся защита космоэнергета.



Жемчужина расположена чуть ниже сердечной чакры, внизу центральной части грудины, прямо над солнечным сплетением (рис. 5). У мужчины она находится практически между сосками (не нужно путать жемчужину с сердечной чакрой). Жемчужина выполняет

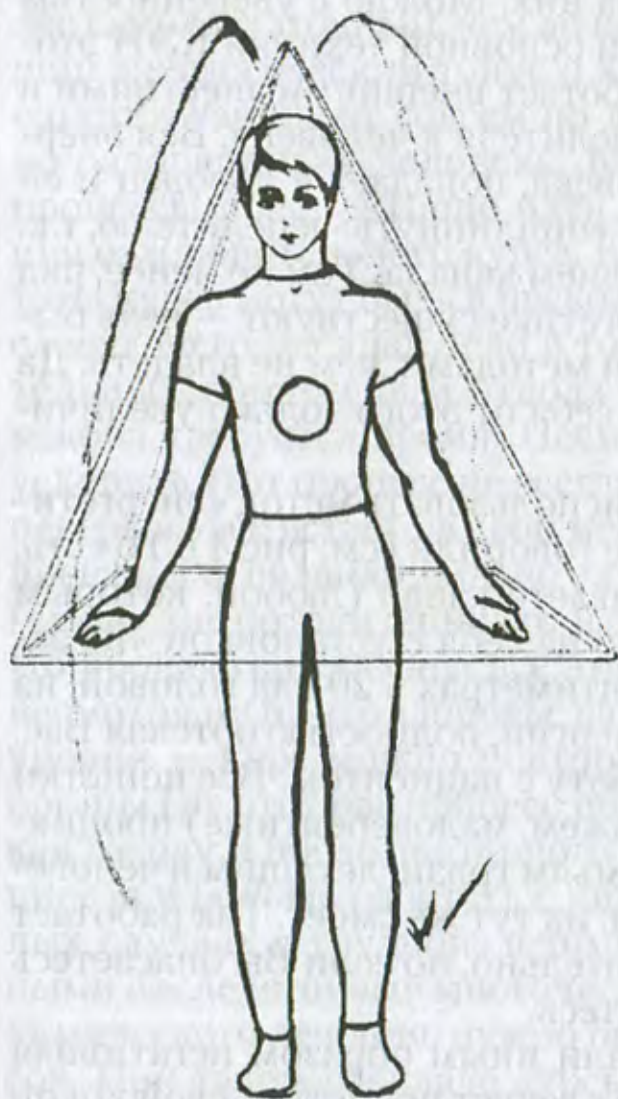


рис. 5

роль накопителя и транслятора энергии для всего кокона. У обычного человека она «спит», выполняя лишь минимальные функции, но у космоэнергета, прошедшего Посвящение, работает очень активно, накапливая энергию и снабжая ею кокон. Поэтому у космоэнергетов больше энергии, чем у обычных людей, поэтому их мыслеобразы являются реально работающими вещами, а не просто фантазиями. После Посвящения хотя бы в одну частоту жемчужина просыпается, активизируется и оказывается в состоянии служить надежной опорой защите космоэнергета и существенной поддержкой всему его кокону. В частности, мыслеобразы защиты как бы «опираются» на жемчужину и снабжаются энергией от нее. Жемчужина развивается от Посвящений, становясь сильнее от каждой

следующей сонастроенной частоты. Соответственно, поток энергии от нее становится все сильнее. Сделать жемчужину сильнее без дополнительных Посвящений очень трудно, но добиться, чтобы энергетический запас этого энергоцентра пополнялся, можно, если постоянно развивать ее.

### Как тренировать жемчужину

Если запустить канал Фарун-Будда на себя (с открытым лотосом и колодцем) и сосредоточиться на том месте, где нахо-



дится жемчужина, то сработает главное правило энергетических практик: **куда внимание — туда и энергия**. Энергетический поток пойдет в жемчужину. Определить, каков уровень насыщенности жемчужины энергией не просто для подавляющего большинства космоэнергетов. Поэтому рекомендуется лишь периодически направлять туда Фарун-Будду минут по 10 подряд. После этого нужно выждать примерно полчаса и заблокироваться. Все, что нужно, останется в жемчужине, а остальная энергия уйдет из кокона. Периодичность может быть любой, обычно она составляет 1-2 раза в неделю. Можно также работать с жемчужиной попутно, концентрируясь на ней после завершения какого-либо оздоровительного сеанса, на котором использовался Фарун-Будда. В принципе, чем чаще Вы будете это делать, тем лучше: «перекачать» жемчужину невозможно. Только помните о необходимости блокироваться. Следует понимать, что такая работа хоть и уплотняет поток энергии от жемчужины, но не является собственно развивающей для нее. Скорее, это интенсификация текущего состояния Вашей жемчужины, стремящееся к полному использованию всех ее возможностей на данный момент. Постоянная работа с жемчужиной постепенно перестраивает энергетические потоки в коконе космоэнергета, делая их гораздо более чистыми, сильными и, главное, принципиально иными, чем у прочих людей. Активная роль пробужденной и постоянно тренируемой жемчужины — это гарантия силы защищенности современного космоэнергета.

Растет же жемчужина под влиянием других факторов. В космоэнергетике практически единственным способом ее увеличения является Посвящение. Никакие, даже самые интенсивные тренировки жемчужины описанным выше методом не могут заменить дополнительных Посвящений, хоть и бесспорно делают жемчужину мощнее. Если у Вас нет всех трех основных частот (**Фарун-Будда, Фираст и Зевс**), то энергоснабжение предлагаемой ниже защиты будет не совсем достаточным, что может вызвать ее спонтанное «падение», а также привести к неоправданному энергетическому истощению жемчужины. И то и другое опасно для здоровья. Нарбатывать такую громоздкую защитную систему, не имея всех 3 каналов, не рекомендуется еще и потому, что космоэнергет с Фарун-Буддой не подвергается серьезным опасностям — не может работать с колдовством, Сущностями и т.д. Значит, большой нужды в столь серьезных мерах безопасности нет. Энергетический душ и тренированная



маленькая жемчужина вполне в состоянии защитить начинающего космоэнергета. Защита же классического образца совершенно необходима лишь тем, кто работает каналом Фираст, списывает, изгоняет Сущности и борется с враждебной магией. Если у Вас есть все 3 основных канала КЭН, то размер Вашей жемчужины достаточен, чтобы начать создавать себе реальную защиту с бесконечной энергетической накачкой. Разумеется, это ни в коей мере не отменяет необходимости как и прежде, время от времени работать с жемчужиной.

### Как наработать защиту (рис.5).

1. **Ракушка.** Необходимо представить, что Вы находитесь внутри вытянутой, как мидия ракушки. Сзади створки скреплены, спереди — раскрыты. Размер по длине: верх — створки над головой 30–40 см, низ — ниже колена. Створки раковины не должны быть узкими, в этом случае будет открыта часть тела. Ракушка строится пропорционально своей комплекции. В маленькой ракушке будет тесно, большая ракушка — лишняя тяжесть. При построении ракушки надо тренироваться следующим образом: несколько раз открыть, закрыть, потом открыть и резко захлопнуть створки. Затем это можно сделать с закрытыми глазами. При хлопке часто появляется чувство, будто плечи идут вперед, хотя они стоят на месте. Это показатель того, что мыслеобраз построен правильно. Ракушка всегда находится в открытом состоянии и закрывается только в случае защиты. Через 3–5 дней таких упражнений ракушка вырастает в плечевой меридиан и уже трогать ее не надо. В дальнейшем необходимо вспоминать о ракушке хотя бы раз в месяц, но желательно «смотреть» ее раз в день. Пока ракушка не выросла в энергетическое тело, нужно помнить о ней и тренировать. Если есть какая-либо опасность — можно закрыть ракушку усилием воли. В дальнейшем ракушка будет работать в автоматическом режиме, и при необходимости захлопнется сама, однако в закрытом состоянии она может находиться не более четырех часов. Ракушка пропускает через себя положительную энергию.

2. **Пирамида.** Пирамида строится поверх ракушки. Представляем золотой лист (квадрат), расположенный чуть ниже первой чакры. Мысленно отмечаем вершину пирамиды (она совпа-



дает с вершиной ракушки) — и строим один за другим мыслеобразы 4 граней пирамиды — таких же золотых листов, но треугольной формы. По мере наработки пирамида срастается с ракушкой, но для этого нужно от 5 дней до 2–3 недель.

Центром пирамиды и ракушки и их энергетическим каналом подпитки является жемчужина. Жемчужину нарабатывать не надо, о ней нужно просто помнить. А вот ракушку и пирамиду на первых порах надо регулярно «осматривать» и если есть необходимость — строить заново. Процесс создания устойчивой защиты занимает порядка 3 недель, в течение которых нужно проверять и перестраивать защиту хотя бы раз в день. Впоследствии вспоминать о защите можно лишь раз в 2 недели, осматривая ее. Защита, берущая питание от жемчужины, будет работать сама и Вы поймете это, потому что вскоре заметите, что каждый раз, начиная проверять ракушку и пирамиду, убеждаетесь, что они на месте. Чем больше у Вас каналов — тем мощнее будет становиться жемчужина, а с ней — и вся остальная защитная система.

Когда строите мыслеобразы защиты — формируйте волевую установку, от чего именно она должна Вас защищать.

## 6. Комбинирование частот

Данный раздел предназначен для тех, у кого больше одного канала, но ознакомительное чтение полезно всем космозэнергетам.

Космозэнергет может работать с собой и другими при помощи сразу нескольких частот. Это позволяет совместить эффекты нескольких каналов, что в ряде случаев вызывает усиление результатов. Такие комбинации частот называются «связками». Для этого есть 2 способа: первый заключается в том, чтобы запустить на себя несколько частот и транслировать их в кокон человека (или на его больной орган), проговаривая друг за другом по замкнутому кругу. То есть частоты идут одновременно, образуя специфический «коктейль». Второй способ состоит в том, чтобы работать частотами поочередно. То есть сначала понакачивать больной орган (или кокон) одной частотой, потом проделать то же самое другой. Тогда «коктейль» образуется уже прямо в органе или коконе, т.к. частоты все равно смешиваются. Преимущество последнего метода в том, что можно дать каждой частоте отдельную установку. При работе на одну задачу волевые установки частот не слишком отличаются друг



от друга, но все-таки иногда необходимость «расставить волевые акценты» все-таки есть. Во всем же остальном эти способы идентичны.

Каналы соединяются в связки почти произвольно. Главные противопоказания к образованию связки:

1. Отсутствие несовместимости каналов между собой. Об этом написано в описании особенностей частот. Все каналы Буддийского Блока совместимы между собой, чего не скажешь о каналах старших блоков, например, Магического.

2. Каналы не должны быть так называемыми «сводными братьями». Сводные братья — это каналы, полностью или частично идентичные друг другу по действию. Совмещение таких каналов при работе на один орган (систему) или общих накачках кокона не приведет к отрицательным результатам, но и положительных достичь не позволит. Родственные каналы просто будут мешать друг другу и ничего хорошего из этого не получится. Сводными братьями в Буддийском Блоке являются пары: Рисур и Святой Моисей, Краон и Джилиус, а также Сурий-Санлай и Ранул. К примеру: не имеет смысла работать на почки сразу Рисуром и Святым Моисеем — это не даст результатов. Хотя, если работать, скажем, с почками Рисуром, а с печенью — Святым Моисеем в рамках одного сеанса — все будет хорошо. Тем не менее, помните, что всегда лучше применять одновременно только одного из сводных братьев. При желании братьев можно чередовать таким образом: 2–3 сеанса работает один, 2–3 сеанса — другой. Помните, что не все люди одинаковы. Кому-то лучше помогает один сводный брат, кому-то другой. Определяется это экспериментально. Если, скажем, после 5 сеансов работы Краоном результатов нет — надо перейти на Джилиус.

В остальном формирование связок каналов — дело произвольное. Есть только несколько основных рекомендаций, которые нельзя даже назвать правилами — это просто наблюдения целителей, выраженные в форме советов.

- Фарун-Будда совместим со всеми каналами Буддийского Блока и часто присутствует в связках на правах вспомогательного. Он снабжает дополнительной энергией и производит базовую сонастройку вибраций, помогая основному каналу.

- Канал Зевс усиливает любые другие частоты. Помимо его собственного эффекта он может использоваться с любыми Буддийскими каналами в этой роли.



• Без крайней необходимости не стоит пытаться работать более чем 5 каналами враз — это довольно тяжело для целителя.

Примеры проверенных практикой устойчивых связей каналов:

— Фираст+Шаон. Дополняют друг друга при общей очистке кокона или конкретных органов. Фираст выжигает грязь, Шаон разбивает энергетически блоки и способствует их выведению.

— Зевс+Фираст+Фарун-Будда. Запуск чакр. Можно применять данную связку также при работе с большинством заболеваний, если нет специальных каналов.

— Фарун-Будда+ Святой Будда+ Святой Иисус. Работа с суставами и позвоночником.

— Раун+Фираст. Антиалкогольная и антинаркотическая работа.

Разумеется, все разнообразие связей указать здесь невозможно. Только сам целитель решает, сколькими каналами он будет сегодня работать и какими именно. Создавайте собственные связки, исходя из описанных выше рекомендаций.

## 7. Общая очистка кокона. Списывание

Для использования нижеследующих методов нужен канал Фираст.

Как уже было сказано, каждый курс сеансов с новым пациентом лучше начинать с общих очисток его кокона. Это позволяет удалить большие блоки грязной энергии, снять сглаз и порчу, а также привязки, избавить человека от так называемых Сущностей — низших энергетических паразитов, питающихся его энергией. Сущности аналогичны глистам — обладают весьма слабой разумностью, живут внутри человека и являются полными паразитами. Если в какой-то части кокона живет Сущность, то человек болеет, страдая от нехватки энергии в этой части и от грязных выделений Сущности. Сущности приходят из окружающей среды, «цепляясь» к случайным людям в случайное время. Разумеется, случаи наличия Сущностей не так уж часто встречаются, а когда попадают, то это в основном бывают мелкие Сущности, легко изгоняемые стандартными процедурами первичной очистки кокона. Лишь в очень редких случаях паразиты оказывают сильное сопротивление, и изгнать их может лишь Магистр КЭН. То же самое и с порчами, сглазами,



приворотами и т.п. Очистка кокона, приведенная здесь, решает эти проблемы очень быстро. Однако при встрече с профессиональным колдовством высокого уровня, следует обратиться за помощью к Магистру КЭН.

Первые сеансы проводятся по общей схеме, с накачкой человека частотой Фираст (лучше Фираст+Шаон). Обычно это делается контактно, через нулевую зону кокона, если нет противопоказаний вроде тромбофлебита, при котором контактная работа запрещена. Установка дается «на очистку кокона», имея ввиду любые типы загрязнений и повреждений. Такой метод за 3–5 сеансов отводит все значительные скопления энергетической грязи и устраняет все посторонние воздействия. Сущности также обычно уходят или погибают, т.к. вибрации Фираста им не по вкусу.

Есть более сложный, но порой и более эффективный метод очистки — это **списывание**. Применяется он достаточно часто, особенно в тех случаях, когда простая очистка не дает желаемых результатов или же космоэнергет испытывает трудности с созданием нужной волевой установки. Во всех версиях КЭН, метод выглядит примерно одинаково. Вот его классический вариант:

- В соответствии со схемой сеанса на человека открывается Фираст (любым способом);

- Космоэнергет располагается напротив пациента (обычно сидит за столом) с несколькими листами бумаги;

- Целитель берет лист бумаги, рисует на нем 2 «пантакля» — пятиконечные звездочки так, чтобы они оказались по бокам листа. Можно подготовить листы со звездочками заранее;

- Космоэнергет начинает рисовать на листе «бесконечную восьмерку»;

- Через некоторое время сознание отключается и рука, под действием канала, начинает совершать спонтанные движения, рисуя и чертя что-то на листе. Иногда это какие-то фигуры или даже слова, но обычно — просто спонтанные каракули. Таким образом, с человека снимается негативная информация и отводится грязная энергия. Листы сменяют один другой, пока в этом есть необходимость;

- Процедура заканчивается: 1) — когда рука останавливается и желание списывать пропадает; 2) — когда рука начинает рисовать «бесконечную восьмерку»; 3) — если прошло уже 15 минут, а списывание все еще продолжается, то его нужно пре-



рвать и отпустить пациента. Продолжить списывание можно на следующем сеансе. Бывает, что процедура затягивается до 7–8 и даже больше сеансов, но обычно хватает 2–3;

- После списывания исписанные листы собрать и сжечь, а от пепла избавиться (выбросить в окно или спустить в канализацию). **Листы никому не показывать!**

Нельзя списывать: с себя, с фото умерших людей, с групп людей. По фотографии списывать можно, но нежелательно, потому что нет возможности проконтролировать состояние пациента, а оно может колебаться.

В сути своей списывание — это та же очистка кокона каналами, просто волевая установка каналам дается таким нестандартным образом, что начинает напоминать некий ритуал. Есть целители, которые вовсе не пользуются списыванием, прекрасно очищая людей лишь Фирастом, а есть те, кто использует его всегда, в работе с каждым пациентом. Это — выбор самого космоэнергетика, который он делает, исходя из опыта своей работы по очистке кокона.

Эти же методы изгоняют Сущностей. Обычно для определения того, есть ли у человека Сущность, не нужно особых усилий. Космоэнергеты, владеющие визуализацией, просто воспринимают их как сгустки чуждой энергии, иногда даже в образе животных, насекомых и т.п. Остальные, скорее всего, не смогут точно определить наличие Сущностей. Тем не менее, провести один очищающий сеанс, посвященный изгнанию возможных Сущностей, стоит. Это либо списывание, либо простая чистка Фирастом с установкой «на изгнание энергетических паразитов». На таком сеансе (он соответствует общей схеме) человеку делают значительное количество разрезов, вскрывая грудь, спину и живот. Это помогает Сущностям быстро выходить наружу. Чтобы Сущности (если они останутся живы при столкновении с Фирастом) не причинили никому больше вреда, при сеансе изгнания паразитов открывается другой тип колодца, о котором мы еще не говорили. Речь идет об огненном колодце. Техника его открытия такая же, как и у обычного колодца, но он является огненным. При взгляде в такой колодец, видится нечто вроде жерла вулкана, кипящее и огненное. Стенок и дна нет, все застлано огненной дымкой. Ведет колодец в центр Земли, все попавшее в него расплавляется и перерабатывается. Такой колодец «тянет» в себя Сущности с непреодолимой силой. Следует помнить, что иначе как для изгнания паразитов такой



тип колодца нигде не используется и открывать его при обычных сеансах (даже очистительных) не стоит. Другое дело, если вдруг при обычном сеансе Вы поняли, что имеете дело с Сущностью — тогда обычный колодец надо закрыть, тут же открыть на его месте огненный и приступить к изгнанию, т.е. к накачке человека Фирастом с соответствующей волевой установкой.

При очистке человека и, особенно, при изгнании Сущностей нужно держать ракушку своей защиты закрытой. Не будет лишним и энергетический душ из Фираста, предварительно запускаемый целителем на себя или открытая на себя на время списывания Золотая Пирамида. Помните, что процедура очистки — вопрос неоднозначный и требующий соблюдения всех правил, а также учета всех особенностей человека. В случае сомнений непременно проконсультируйтесь со своим Магистром.

## **8. Чакральный метод оздоровления**

У человека 7 основных энергетических центров — чакр. Чакра — энергетический центр в коконе человека, являющийся сплетением большого количества энергетических пучков. Другими словами, вибрационные потоки одного типа пересекаются в какой-то одной точке кокона человека, создавая зону повышенного свечения и интенсивной вибрации. Принято считать, что чакры располагаются на позвоночнике, и это обоснованный подход. Если какая-то чакра загрязнена и интенсивность проходящих по ней энергетических потоков снижена, то человек испытывает проблемы с какими-то конкретными органами, которые эта чакра и объединяет. Чакра — это такой же энергетический пучок, как и те, что соответствуют органам, но только она не имеет физического выражения, т.к. состоит из энергий с более высокой частотой вибрирования, чем у физического тела. Загрязненность и ослабленность какого-то органа немедленно отражается на работе и состоянии соответствующей ему чакры, ее вибрационные характеристики изменяются. И наоборот, если что-то пошло не так в чакре — страдают органы, которые она объединяет — по одному, а бывает, что и все сразу. Космоэнергетика работает только с 5 чакрами из 7 — с теми, что непосредственно отвечают за его физическое здоровье. Тем не менее, стоит знать обо всех чакрах (рис.6).



Рассмотрим конкретные функции разных чакр. Сначала — о названиях. Чакры принято обозначать сложными иностранными терминами, идущими с Востока. В этом нет ничего плохого, кроме того, что порой их названия нелегко запомнить. Каково функциональное назначение этих слов? В принципе, для космоэнергета — никакого, поэтому, как правило, чакры обозначают по номерам, где первая — это самая нижняя по расположению. **Первая** чakra называется Муладхара. Расположена она на основании копчика. Отвечает эта чakra за работу прямой кишки, простаты у мужчин, нижних конечностей и частично — мочеполовых органов. Ее дисбаланс является показателем неполадок в этих сферах, а также снижает общую выносливость организма.



рис. 6

**Вторая** чakra (лобковая) — это Свадхистана. Расположена она над лобковой костью человека и отвечает за мочеполовую систему, почки, у женщин еще и молочные железы. Например, столь распространенные у женщин после 30 лет заболевания гинекологического характера, как правило, связаны со второй (и частично — первой) чакрой. **Третья** чakra (пупочная) — Манипура. Расположена на уровне пупка. Отвечает за желудочно-кишечный тракт и его функционирование, а также за работу селезенки, поджелудочной железы, печени, желчного пузыря. **Четвертая** чakra (сердечная) — Анахата. Расположена на верхней границе нижней трети грудной клетки. Отвечает за сердце, сердечно-сосудистую систему и частично, в силу связи сердца с легочной системой — за дыхательные пути. **Пятая** чakra (горловая) — Вишудха. Расположена у основания шеи человека на уровне яремной ямки. Зона ее ответственности — легкие, дыхательные пути, щитовидная железа. Далее следуют 2 чакры, с которыми Космоэнергетика не работает, т.к. их вибрации не имеют прямого отношения к физическому здоровью и при этом слишком высокочастотны, чтобы на них можно было вот так вот просто воздействовать частотами КЭН, не повредив при этом. **Шестая** чakra (ее еще называют «Третий глаз») — Аджна. Расположена примерно на уровне межбровья. От нее во многом зависят восприятие человека и процесс его мышления. **Седьмая** чakra (ты-



сячалеpestковский лотос) — Сахасрара. Располагается на темечке в месте заросшего родничка и отвечает за контакт с Космосом.

Если человек болен, значит, вибрация какой-то из 5 основных чакр у него изменена. В данном случае неважно, является это причиной болезни или ее следствием. Можно исправить недуг, просто работая с коконом в целом и с больным органом по общим правилам КЭН — очищать и накачивать. Но практика показывает, что если параллельно вести работу с соответствующей чакрой, очищая и сонастраивая ее, то результат бывает лучше и приходит быстрее. Работа с чакрой (чакрами) может происходить и отдельно от остальной работы, но обычно она «вплетается» в основной сеанс (в пункт 5 общей схемы сеанса). Лучше работать с чакрами до начала работы с органом, потому что занимает это обычно не более 5 минут. Закончив с чакрами, можно продолжать сеанс уже на конкретную часть кокона.

**Раскрутка чакр.** Процесс восстановления всех характеристик чакры принято называть «раскруткой». Чтобы раскрутить чакру, нужно воздействовать на нее сразу 3 частотами — Фарун-Будда, Фираст и Зевс. Обычно они проговариваются подряд, хотя это дело личных предпочтений. Если частоты транслировать в чакры поочередно, то начинать лучше с Фираста, потом переходить на Фарун-Будду, потом — на Зевс. Руки нужно наложить на чакру параллельно друг другу, как при обычном сеансе (кроме четвертой чакры, об этом ниже). Стоять, как и всегда, справа от пациента. При раскрутке первой чакры правую руку, расположенную на передней части тела, лучше держать полуконтактно, в остальных случаях — контактно. Если нужно раскрутить все 5 основных чакр, то раскрутка начинается с первой чакры и далее вверх по порядку. Накачиваем частоты, представляя чакру как белый шарик. Транслируя на него частоты, наблюдаем, как под их действием шарик меняет цвет на черный с золотым ободком. Потом ободок исчезает и шар постепенно из черного становится золотым и разогревается. Когда он доходит до состояния кипящего золота, чакра раскручена. Иногда это сопровождается еще рядом ощущений — чувством жжения в ладонях, отталкиванием рук от тела пациента. Это тоже признаки того, что чакра раскрутилась. Переходим ко второй чакре, делая то же самое, потом — к третьей. Когда беремся за четвертую, руки надо расположить «крестом». То есть левая рука должна лежать как обычно, пальцами к левой руке паци-



ента, а правая — пальцами **вверх** (рис.7). Это обязательно, не игнорируйте данное правило! Потом — пятая чакра, руки снова параллельно. Если нужно раскрутить не все чакры, а лишь некоторые — начинаем с самой нижней.

Можно раскручивать только одну чакру, игнорируя все остальные — это решает сам целитель. Обычно рекомендуется хотя бы раз на протяжении всего курса сеансов раскрутить пациенту (особенно тяжело больному) все 5 чакр. Это помогает активизировать общий энерготок в коконе и ускорить выздоровление. Можно каждый сеанс начинать с раскручивания какой-то конкретной чакры. Это поможет устранить «засоры» и улучшить энергообмен в той части кокона, к которой относится данная чакра, что положительно скажется на результатах и скорости последующей работы.



рис.7

**Чакральное оздоровление.** Оздоровительный сеанс может и полностью состоять лишь из работы с чакрами. Решение работать через чакры может принять только сам целитель. Например, если у человека проблемы со всем желудочно-кишечным трактом, практически со всеми органами, то уместным будет работать с таким человеком через третью чакру. Сначала сделать несколько сеансов очистки или списывания, а потом работать с чакрами по классическому варианту. В начале работы с каналами (пункт 5 схемы сеанса) раскручивать все 5 чакр, а потом вкачивать в третью чакру оздоровительную частоту (например, святой Будда, Рисур или Святой Моисей) с установкой на нормализацию всего ЖКТ. Если специальной частоты нет — можно использовать связку Фарун-Будда+Зевс. В этом случае, влияние будет не очень быстрым и останется весьма «размытым», т.к. энергия будет распределяться по всему ЖКТ, но это лучше, чем пытаться работать с каждым органом отдельно. Этот метод применяется не очень часто, кроме заболеваний сердца и сердечно-сосудистой системы. В этом случае работа ведется **исключительно** методом накачки четвертой чакры. Разумеется, при работе с четвертой чакрой (как в случае раскрутки, так и при накачке) руки должны быть расположены «крестом».

В большинстве случаев с серьезными недугами, нельзя избежать работы с соответствующей больному органу чакрой или чакрами вообще. Все попытки помочь человеку будут давать



лишь временные улучшения, потому что не работающая как нужно чакра не позволит органу полностью восстановиться. Чакру обязательно нужно раскрутить и, возможно, подкачать. Повторять это нужно постоянно, каждый сеанс.

Можно раскручивать чакры самому себе. Наиболее подходит для этого метод «энергетической руки» (см. раздел о бесконтактных методах работы).

**Не пытайтесь** работать с чакрами, не имея всех трех основных каналов — попросите о помощи кого-нибудь из соучеников или своего Магистра.

## 9. Зарядка жидкостей и предметов

На человека можно воздействовать через заряженные жидкости (обычно воду) или предметы (предпочтительно — кристаллы). Если зарядить какой-либо частотой воду — в течение нескольких дней она будет нести вибрацию данной частоты. В зависимости от того, с какой целью и чем была заряжена вода, ее можно пить или использовать для внешних целей (умывание, купание). Тогда нужная частота поступает в человека без присутствия целителя. Чтобы зарядить воду, лучше всего использовать обе руки. Можно взять емкость с водой, поставить ее на левую руку, а правой накрыть — и накачивать желаемой частотой точно так же, как и человека (рис.8). Обычно достаточно 10 минут. Часто появ-



рис. 8

ляются ощущения того, что руки «отлетают» от стакана, ладони жжет или частота перестает проговариваться. Это значит, что процесс накачки завершен. Если емкость с водой большая, например, высокая бутылка, то можно обхватить ее с боков так, чтобы руки не соприкасались между собой (рис.9). Пробку лучше снять, но это не обязательно.

Заряжать воду надо каналом (каналами), соответствующим случаю, с соответствующей текущим потребностям пациента волевой установкой. Та-

ким же образом заряжается вода и для себя.

Периодичность, с которой пациент должен использовать воду, определяется целителем. Тут больше важна регулярность



приема, а не количество. Скажем, трех раз в день по 2–3 глотка обычно бывает достаточно. При умываниях — утром и вечером по разу, при купании — раз в день.

Можно заряжать не только воду. Мед удерживает заряд гораздо дольше — до 10 дней, а употребляют такой мед чайными ложками по 1–2 за раз. Зарядить можно спиртное, а также вообще любые жидкие субстанции, например, крем или мазь.

Примеры использования:

- Заряженные жидкости принимаемые внутрь, очень хорошо принимать при заболеваниях ЖКТ и не только. Фирастом заряжать для очистки, Фарун-Буддой — для сонастройки. Другие частоты используются исходя из их зоны действия;

- Заряженные глазные капли обретают мощные целебные свойства для глаз. Каналы Сурий-Санлай или Ранул. Вместо капель можно использовать дистиллированную воду;

- Заряженные частотой Синрах или Синлах (в зависимости от того, мужчина или женщина будет ими пользоваться) духи повышают привлекательность;

- Заряженная по формуле Синрах (Синлах)+Фираст вода (крем) уменьшает морщины и омолаживает кожу (внешнее применение). Так же действует и ванна, заряженная подобным образом;

- При кожных заболеваниях мазь, заряженная Сурий-Санлай, Фирастом или Фарун-Буддой (по ситуации) усиливает свое действие (внешнее применение), оздоравливая кожу быстрее;

Заметим, что если речь идет о значительном заболевании, то заряженными жидкостями обойтись не удастся. Все равно требуется прямая работа с человеком, пусть и дистанционная. Иначе эффект будет слабым и непродолжительным.

Зарядка предметов. В основном используются различные кристаллы. Заметьте: кристалл и камень — не одно и то же, и свойства кристаллов разнятся. Для начала, можно рекомендовать к использованию кварц и аметист. Зарядка осуществляется так же, как и жидкостей, но если кристалл маленький, то его можно просто зажать в руке и накачать частотой. Заряд сохраняется 3 дня, после чего кристалл нужно вымыть (не менее часа под проточной водой) и, если нужно — перезарядить. Заряженный кристалл — это



рис. 9



проводник нужной вибрации. Если человек носит его с собой, то он все время находится под легким влиянием данного канала. Если взять такой кристалл в руку и сосредоточиться на нем — влияние станет сильнее, если приложить к больному месту — вибрация начнет поступать в него. Заметим, однако, что кристаллотерапия — наука сложная, и не все в ней столь очевидно. Чтобы добиваться реальных эффектов одними заряженными кристаллами, надо обучаться всем тонкостям их использования и особенностям строения кокона человека. Тем не менее, как поддерживающее и вспомогательное средство такой метод имеет право на существование.

## 10. Вопросы применения медикаментов

Часто молодые космоэнергеты задают вопросы о том, можно ли им или их пациентам применять медицинские препараты в ходе оздоровления частотами КЭН. В принципе, это — обычная практика. Медицинские препараты помогают быстрее добиваться результатов в области «грубых энергий», т.е. физического тела. Зачастую больной человек вовсе не может обходиться без химического «допинга», в этом случае при начале работы не следует прекращать прием лекарств, а просто со временем снижать их дозировку. Средства медицины — не такой уж плохой союзник в борьбе с болезнями. Следует лишь помнить, что делать на них основную ставку не слишком разумно, т.к. даже если видимый результат от их применения наступает, то болезнь не изгоняется из организма полностью, а остается на более тонких планах, грозя рецидивами и новыми болезнями. Именно эти уровни и восстанавливает Космоэнергетика. Лекарства также могут использоваться как подавители симптомов болезней на время работы частотами — в этом нет ничего плохого, если понимать, что большинство лекарственных препаратов в принципе не способны решить ни одну проблему полностью. Однако если применять их в комплексе с работой КЭН, то это очень грамотный подход к делу. Практика показывает, что такой подход чаще всего является самым быстрым в достижении конечного результата. **Помните: факт применения частот делает медицинские методы гораздо менее необходимыми и иногда даже ненужными, но в принципе не отрицает их.**

Есть лишь 2 исключения: гормональные препараты и психоделики (мощные успокоительные, транквилизаторы). Приме-



нение этих средств очень затрудняет работу КЭН-частотами. Многие космоэнергеты совсем отказываются от работы с такими большими, т.к. под действием этих препаратов в организме происходят изменения, сгладить которые очень трудно, а если процессы стали необратимыми, то и невозможно.

## **11. Очистка помещений**

*Предупреждение:* требуется наличие частоты Фираст.

Если в магазине не идут дела, если в офисе люди постоянно ссорятся, если живущие в одной квартире родственники болеют без остановки — значит, помещение сильно загрязнено энергетически или в нем водятся агрессивные Сущности. В этом случае рекомендуется очистить это помещение с помощью частоты Фираст.

Техника простых «чисток» не так уж сложна. Нужно уединиться в помещении (если много комнат — люди могут находиться в соседних), запустить на себя Фираст для очистки помещения. Открыть огненный колодец подо всей комнатой, стоя в центре. Мысленно начать расширять канал от энергетического потока, ниспадающего на Вас, до потока, проходящего через все помещение сверху — вниз и уходящего в колодец. Уходя, канал «загонит» в колодец всю грязную энергию и Сущностей. Находиться в комнате не обязательно, достаточно запустить канал и выйти, мысленно поддерживая его мыслеобраз на всю комнату и время от времени проговаривая, чтобы «подтолкнуть». Через 20 минут в комнату можно вернуться, закрыть колодец и проветрить. Обязательно заблокируйтесь после этого. Комнаты чистятся отдельно друг от друга, но можно чистить одновременно, запустив канал на все по очереди.

Такой метод очистки позволяет примерно на месяц решить все проблемы, связанные с помещением. Есть другие методы — эксклюзивные техники Магистров КЭН, которые могут очищать и защищать помещение на срок до 1 года. Этими способами владеют только Магистры.

## **12. Ответственность космоэнергета за результаты своей работы**

Следует понимать, что оздоровительное воздействие на человека оказывает не космоэнергет, а космическая частота, которую



он транслирует через себя. То есть от космоэнергета вообще мало что зависит: передал больному человеку энергию — и все, больше он ничего не может сделать. Странно? Вовсе нет. Например, типичная ситуация: у Вашего родственника болит голова, и Вы даете ему таблетку от головной боли. Кто изготовил эту таблетку? Из чего она состоит? Каков технологический процесс ее изготовления? Каков принцип ее действия? Вы не знаете ответов на большинство этих вопросов. Вы лишь знаете, что для снятия головной боли нужно выпить именно эту таблетку. Какую ответственность Вы принимаете на себя, давая человеку таблетку? Лишь ту, что Вы даете ему правильное средство в правильной дозировке правильным способом. И уже это проверенное средство, а не Вы лично, снимает головную боль. То же самое и при работе каналами КЭН. Важно дать человеку правильную энергию правильным образом — и она поможет ему, изменит его состояние. И сделает это частота, Космос, а не космоэнергет. Космоэнергет — это проводник энергии, ее транслятор и дозировщик. Кому, как, сколько и какой энергии дать — вот вопросы для космоэнергета. А то, как она работает, насколько эффективно помогает — зависит от Космоса и от желания самого человека избавиться от своего недуга. Случается, что КЭН-частоты отказываются помогать какому-то человеку, несмотря на то, что все было сделано правильно. Так бывает 1–2 раза из десяти. Помните: если космоэнергет выполнил все требования методики, то вины его в отсутствии результата нет. Возможно, Космос не пожелал исцелить человека, или человек обладает какой-то особенностью кокона, делающей его недоступным для такого воздействия — причина не важна. Официальная эффективность КЭН — 80%, и об этом нужно честно говорить всем людям, с кем Вы работаете. Опытные космоэнергеты и Магистры часто шутят: «Стопроцентные гарантии дают трое: Господь Бог, Госстрах и патологоанатом». Шутки шутками, а стопроцентных способов не существует нигде и ни в чем. Космоэнергетика — эффективнейший инструмент оздоровительного воздействия, мало с чем сравнимый по своей силе, но даже она не идеальна. Совет начинающему космоэнергету может быть только один: работайте честно и добросовестно, не нарушая методику КЭН. Вы ответственны за качество своей работы, а ее эффективность для других людей в случае Вашей добросовестности никак не будет ниже 80%, что само по себе уже гораздо выше всех известных медицинских процедур.



Какой вывод следует из всего этого? Работайте честно. Работайте правильно. Действуйте твердо. Это — залог Вашего успеха, а гарантий нет ни у кого. Важно лишь то, чтобы Вы сами не могли упрекнуть себя в том, что не выложились на все 100, или что нарушили методику. Остальное — дело Космоса и каналов КЭН.

## ЗАКЛЮЧЕНИЕ

Увы, пока не представляется возможным доступно описать полную технику Космоэнергетики. Но работа будет продолжаться, а пока просьба учесть, что данное пособие рассчитано не на полное самостоятельное обучение, а на последующие консультации с Магистром. Что-то непонятно? Не изобретайте ответ, обратитесь к Магистру. Ваши вопросы могут казаться Вам глупыми, но всегда лучше получить ответ на свой вопрос, чем оставить его открытым. Магистр поможет Вам понять и освоить описанную технику, проведет демонстрации и приведет примеры. Не стесняйтесь спрашивать: ведь для того и существуют Магистры, чтобы обучать владению каналами Космоса все новых и новых людей. Ваши вопросы могут послужить материалом для расширения и дополнения данного описания.

## СЕАНС

Перед сеансом желательно принять душ, надеть чистое белье и, по возможности, чистую одежду. Принятие спиртных напитков в день сеанса не рекомендуется.

НЕЛЬЗЯ скрещивать руки или ноги, сгибать колени, стоять на одной ноге. Тело должно быть расслаблено. ЭКП (энергетические космические потоки) имеют разные частоты, поэтому происходит раскачивание. ЭКП оказывают комплексное воздействие, в том числе на психику, поэтому пациент может смеяться и плакать. Сдерживать себя не надо.

Кроме того, на сеансе и после сеанса у пациента может быть: головокружение, слабость, холодный пот, жар, тошнота, рвота,



зевота, расстройство стула, временное снижение зрения, мерцание, рябь в глазах, обморок или более длительная потеря сознания, слабость и боль в ногах, копчике, судорожные подергивания конечностей, сонливость или, наоборот, укорочение сна, легкая депрессия, тоска, изменение менструального цикла.

Порча может выходить через все биологические жидкости: слезы, слюну, мокроту, пот, кровь, мочу, сперму, влагалищные выделения, выделения из ушей, носа, которые могут приобрести необычный цвет, консистенцию, запах (чаще зловонный).

Это далеко не полный перечень возможных ощущений и изменений после сеансов, все они не случайны. Их не нужно опасаться и не нужно принимать никаких мер, тем более — принимать какие-либо лекарства. Как бы плохо Вам ни было, опасности для здоровья, а тем более для жизни нет.

Лечение заболеваний происходит через обострения. На сеансе или после в больном органе может появиться боль, даже в том случае, когда Вы считаете, что давно излечились от старого заболевания медикаментозно. Болевые ощущения могут появиться в местах переломов, вывихов, операционных шрамов. Может повыситься или «мерцать» (снижение — повышение) температура, АД, РОЭ, сахар в крови, пульс. Может появиться белок в моче. Возможны высыпания по всему телу самого разного вида.

## **ОСНОВНЫЕ ОСОБЕННОСТИ КАНАЛОВ БУДДИЙСКОГО БЛОКА**

В так называемый «буддийский блок частот» объединены 20 самых популярных КЭН-вибраций, имеющих направленное оздоровительное действие. Этот набор частот является основой КЭН и сферой приоритетных интересов для любого КЭН-целителя: от «домашнего» до профессионального уровня.

**Внимание! Прочтите 2 важных примечания:**

**Примечание 1:** В большинстве случаев работа с каналами ведется ОБЩИМИ методами, описанными выше, в рамках методики КЭН. Здесь указаны лишь особенности применения каждого канала. Без знания общей методики эти описания не имеют смысла! Применение схемы сеанса, «списывания», «мо-



торчика», волевого программирования, а также всех остальных методов и принципов КЭН в описание каналов и примеров не включены **как сами собой разумеющиеся**. Независимо от того, что написано о работе с тем или иным каналом, не игнорируйте требования общей методики КЭН! Описания и примеры, находящиеся ниже — дополнение к общей методике и ее конкретизация, а не замена.

**Примечание 2:** Практические примеры, приводимые здесь, ограничены и не охватывают всего спектра возможностей каналов! Создание полного справочника по болезням и методам оздоровления — дело многих лет и большого труда. Применяйте *общую методику* КЭН с волевым программированием, приспособливая ее под каждый конкретный случай, учитывая особенности каждого человека и каждого применяемого канала. По всем вопросам конкретного применения частот, *которые не укладываются в рамки общей схемы*, обращайтесь к обучавшему Вас Магистру КЭН.

Рабочая частота: Фарун-Будда

Блокирующая частота: Акбаль

**Действие:** работает на большинство заболеваний, но медленно. Используется для насыщения кокона энергией в случае ее нехватки.

**Применение:** работать по общей схеме, различаются лишь установки волевого программирования. При работе этой частотой с сердцем и заболеваниями крови нужно очень длительное время для достижения положительных результатов. Часто используется вместе частотой Зевс для усиления эффекта. В связке с другими каналами буддийского блока, как правило, улучшает результативность воздействия.

**Пример 1:** для восстановления нервной системы делать общую накачку с установкой на подпитку и восстановление нервной системы. После 3–5 сеансов обычно улучшается сон, спадает раздражительность и уменьшается утомляемость.

**Пример 2:** для восстановления ослабленного иммунитета, делать закачку в район солнечного сплетения обеими руками с установкой на рост иммунитета. Обычно требуется 5–10 сеансов.



Рабочая частота: **Фираст**  
Блокирующая частота: **Маник**

**Действие:** работает против энуреза, более различного характера, любых воспалительных процессов, тугоухости, варикозного расширения вен, тромбофлебита. Нейтрализует внешние энергетические воздействия — сглаз, порчу, изгоняет энергетических паразитов. Очищает кокон от негативной энергии, применяется для очистки квартир, офисов и различных предметов.

**Применение:** канал обязательно применять при первых 3–5 сеансах независимо от заболевания пациента, обычно это делается методом «списывание». Можно также чистить конкретные органы и чакры, прекращать воспаления. Как правило, работа ведется контактно. Следует иметь ввиду, что частота достаточно жесткая и мощная, некоторым людям нелегко переносить ее воздействие, особенно в процессе общей очистки кокона. Возможны жжение, испарина и прочие неприятные ощущения на первых сеансах. В этом случае следует следить за состоянием человека и не допускать его перекачки этим каналом.

**Пример:** при тромбофлебите делать общие накачки обязательно бесконтактным методом с соответствующей волевой установкой. На варикозное расширение вен работать тоже только бесконтактно.

Рабочая частота: **Зевс**  
Блокирующая частота: **Маник**

**Назначение:** усиливает действие других каналов, если используется совместно с ними. Устраняет ломкость сосудов, помогает бороться с застарелыми страхами и комплексами. При работе с алкоголиками и наркоманами способствует уменьшению мыслей об употреблении алкоголя или наркотиков. В сочетании с Синрах или Синлах работает на щитовидную железу.

**Применение:** в большинстве случаев используется для общих накачек с различными волевыми установками. Местно — как правило, только при сопровождении других каналов, хотя специальных противопоказаний (кроме общих требований методики КЭН) не имеется.

**Пример 1:** если у человека слабые сосуды (постоянные синяки, склонность к мелким внутренним кровоизлияниям), делать общие накачки с установкой на укрепление стенок сосудов и восстановление эластичности.



**Пример 2:** в связке с Фирастом используется для очистки головы. Встать справа от пациента, руки «лодочками», одна ладонь ниже затылка, другая — под подбородком, обе обращены вверх, но не вертикально, а чуть навстречу друг другу. Полуконтактно, лотос открыт. Транслировать в голову Фираст+Зевс, представляя мыслеобраз — кипящее серебро, заполняющее голову и выдавливающее через лотос всю негативную энергию. Как только серебро пошло через лотос — прекратить, лотос закрыть. Метод снимает головные боли, помогает при свежих внутренних гематомах и тяжелых психологических состояниях.

Рабочая частота: Краон  
Блокирующая частота: Ахау

**Назначение:** аналогичен каналу Джилиус, но мягче. Показан при любых проблемах с кровью и системой кроветворения. Очищает кровь при диабете, желтухе и т.п., частично оказывает положительное влияние на селезенку и печень. Нормализует содержание в крови лейкоцитов и билирубина, устраняет последствия радиационного излучения. Укрепляет иммунную и эндокринную системы.

**Применение:** Если работа ведется только этим каналом, без других, то лотос открывать не нужно. При возникновении перекачки и ухудшении самочувствия человека — открыть лотос на 2–3 минуты, потом закрыть и закончить сеанс. Не совмещать с каналом Джилиус! При проблемах печени эффект ограничен, лучше использовать Рисур или Св. Моисей. Если после 5–7 сеансов результаты минимальны, то лучше перейти к каналу Джилиус.

**Пример:** Общая чистка крови при плохих анализах и ослабленном иммунитете производится по схеме: 1) почистить печень и селезенку «моторчиком» без разрезов; 2) контактно вкачать канал в селезенку 5–7 минут; 3) контактно закачать канал в печень; 4) правую руку положить на селезенку человека (спереди), левую — на печень (сзади) и закачать канал в кровь и систему кроветворения в целом. Установки зависят от конкретной ситуации.

Рабочая частота: Джилиус  
Блокирующая частота: Маник

**Назначение:** аналогичен каналу Краон, но жестче. Используется при любых заболеваниях крови, включая рак до 2 степени.

**Применение:** не совмещать с каналом Краон! Методика работы та же, что и с Краоном.



Рабочая частота: Курф  
Блокирующая частота: Виенто

**Назначение:** Работа с внутричерепным, внутриглазным давлением, глаукомой. Выпрямление костей черепа (только у грудных детей, со взрослыми не пробовать).

**Применение:** работа с головой ведется полу- и бесконтактно. Редко используется один, чаще всего вместе с Фарун-Буддой.

**Пример:** при снятии внутричерепного давления работу выполнять полуконтактно, стоять сзади, ладони «лодочками», направлены вверх, в районе ушей, работать по формуле (ФАРУН-БУДДА + КУРФ).

Рабочая частота: Ниналис  
Блокирующая частота: Ахау

**Назначение:** заболевания сердца и сердечно-сосудистой системы. Изредка применяется как вспомогательный к другим каналам при гриппе и аллергии.

**Применение:** работу с сердечно-сосудистой системой лучше начинать с раскрутки всех чакр в начале каждого сеанса. Контакт на сердце не работать! Большинство проблем с сердцем решаются контактной накачкой сердечной чакры с соответствующей установкой. Иногда уместна полу- и бесконтактная работа с сердечной мышцей напрямую (если на ней есть механические повреждения).

Рабочая частота: Ранул  
Блокирующая частота: Ахау

**Назначение:** глазные заболевания. Во многом является аналогом частоты Сурий-Санлай, но жестче.

**Применение:** не совмещать с Сурий-Санлай! При работе только одним Ранулом, без других каналов, лотос не открывается. Ухудшения зрения и глазные недуги вплоть до катаракты устраняются так: 1) пациент и партнер в положении «стойки» кладут руки друг другу на плечи 2) оба расслабляются и рассеяно не моргая смотрят друг другу в глаза. Сеанс продолжается до появления рези, ощущения «песка» в глазах у пациента или целителя.

Этот метод не является единственным — можно проводить полуконтактные и бесконтактные накачки глаз и глазных нер-



вов с программированием, воздействовать через заряженные капли, глазные мази и т.п.

Рабочая частота: Раун

Блокирующая частота: Акбаль

**Назначение:** Применяется при алкоголизме, курении. Снимает похмельный синдром.

**Применение:** При работе лотос открывать не нужно. Как правило, человека просто накачивают каналом любым доступным методом с установкой на снятие зависимости от вредных веществ (или снятие похмелья). Первые эффекты по уменьшению зависимости от употребляемого — через 10 сеансов. Похмелье снимается за 10–20 минут. Следует иметь ввиду, что канал лишь уменьшает физическую тягу к алкоголю и иным подобным веществам, не влияя напрямую на ход его мыслей, принимаемые решения и поведенческие шаблоны. На уровне мыслей ситуацию нужно менять каналом Зевс или чистками головы (одновременно с работой Рауном). Антиалкогольная зарядка воды и спиртного — по схеме Фираст+Раун. При работе без желания пациента эффект меньше, требуется больше времени и усилий.

При работе данным каналом эффект усиливается, если человека перекачать, однако стоит быть осторожными с больными гипертонией и сердечными заболеваниями.

Рабочая частота: Рисур

Блокирующая частота: Ахау

**Назначение:** оздоровление почек, печени, желудочно-кишечного тракта (инфекции, отравления и т.д.). Может заменять канал Святой Моисей.

**Применение:** контактно закачивать канал в больные органы до появления горячего жжения в ладонях. Не стоит работать на один и тот же орган Рисуром и Св. Моисеем одновременно.

Рабочая частота: Сурий-Санлай

Блокирующая частота: Маник

**Назначение:** работа на улучшение зрения, устранение кожных заболеваний (в т.ч. и аллергического характера), гангрены. Очистка крови от паразитов.



В части работы с глазами является аналогом частоты Ранул, но более мягкого действия.

**Применение:** при работе данным каналом «лотос» не открывать, за исключением случаев совместного использования с другими каналами. Не совмещать с каналом Ранул. Работа с глазами по той же схеме, что и с Ранулом. Канал работает на все глазные заболевания с успехом до 80%, кроме тех, где было вмешательство скальпеля хирурга.

При кожных, гангренозных и гнойных заболеваниях работа ведется бесконтактным или полуконтактным наложением рук на проблемную зону под воздействием канала. Можно вкачивать в кровь на истребление паразитических микроорганизмов (общими накачками или как Краон/Джилиус).

Рабочая частота: Святой Будда

Блокирующая частота: Ахау

**Назначение:** работа с грыжами, рубцами, послеоперационными шрамами, переломами. Оздоровливает суставы и желудок, уничтожает опухоли ЖКТ.

**Применение:** работа ведется контактным наложением рук на грыжу, рубцы, места переломов. С суставами чаще всего работают бесконтактно, против полиартрита можно применять энергетический массаж. При работе с желудком лучше всего сочетать с каналом Фарун-Будда.

**Пример:** пупочная грыжа. Правая рука спереди на пупке, левая симметрично сзади на позвоночнике, работая каналом СвятойБудда синхронно образуем мыслеобраз канала

— «между руками средненатянутая круглая резинка, жгут с сечением до 15–20 мм»;

— продолжая развитие «мыслеобраза» один конец «жгута» прикрепляем к позвоночнику, другой к пупочной грыже. В этом случае канал работает как стягивающий. По завершению сеанса еще несколько минут поддерживаем «мыслеобраз» «жгута» для полного закрепления.

Рабочая частота: Святой Иисус

Блокирующая частота: Виенто

**Назначение:** оздоровление суставов, устранение простудных заболеваний и заболеваний горла, нормализация давления, снижение температуры



**Применение:** работать по общей методике. При работе с суставами хороший эффект дает контактная накачка в сочетании с каналами Святой Будда и Фарун-Будда (все три сразу), на начальных стадиях после чистки желателен метод энергетического массажа. Горло прогревать каналом контактно.

**Пример 1:** гипертония. Запустив на человека канал с установкой на понижение давления, открыть у него «лотос», «погоны», руки, грудь. Через 15–20 мин произвести замер давления. Если оно стало падать, закрыть грудь, руки и «погоны», а «лотос» только прикрыть. Окончательно закрыть «лотос» через 2–3 часа и, если пациента нет рядом, выполнить это мысленно. Если давление осталось прежним, то встаньте за спину пациента, откройте под собой и пациентом «колодец», положите обе руки на плечи пациента и сбросьте через себя «моторчиком» за 15–20 мин «грязную» энергию в «колодец». Ваши подошвы ног должны гореть, это говорит о правильной работе. Закройте «колодец» и выполните предыдущую процедуру окончательного закрытия пациента.

**Пример 2:** Гипотония. Открыть канал с установкой на повышение или нормализацию давления при закрытом лотосе. Произвести общую накачку ауры больного любым доступным способом.

Рабочая частота: Святой Моисей.

Блокирующая частота: Ахау

**Назначение:** работа на дыхательные пути, печень, почки, желудок. В многом аналогична частоте Рисур.

**Применение:** не работать на один и тот же орган одновременно с каналом Рисур. Под действием канала работать контактным наложением рук на больной орган до тех пор, пока ладоням не станет горячо.

Рабочая частота: Святой Мухаммед

Блокирующая частота: Ахау

**Назначение:** все виды аллергических заболеваний, заживление ран, нормализация гормонального фона.

**Применение:** желательно работать полуконтактно на проблемные зоны с соответствующей установкой. Эффект усиливается при работе с каналом Сурий-Санлай. При аллергии лучше работать общими накачками бесконтактно.



Рабочая частота: Синрах  
Блокирующая частота: Виенто

**Назначение:** Частота омоложения женщин, работает на все, что с этим связано. Оздоровление щитовидной железы.

**Применение:** работать по общей методике как на омоложение, так и на щитовидную железу. Рекомендуются общие накладки. Заряжать воду, кремы и т.д. для питья, купания и омолаживающих обтираний совместно с частотой Фираст. При работе с собой часто используется вместе с Фарун-Буддой, при работе на щитовидную железу — с Зевсом. Омолаживающее воздействие часто используется как параллельная процедура при работе с престарелыми, тяжело больными людьми для поднятия общего тонуса или самовосстановления конкретных органов. Это улучшает и ускоряет эффект.

Рабочая частота: Синлах  
Блокирующая частота: Виенто

**Назначение:** Частота омоложения мужчин. Работает на все, что с этим связано, в т.ч. и на импотенцию. Щитовидная железа.

**Применение:** работать как с частотой Синрах. От импотенции: Синлах + Фираст + Фарун-Будда + Зевс.

Рабочая частота: Урал  
Блокирующая частота: Ахау

**Назначение:** против всех типов простудных заболеваний, гриппа, менингита.

**Применение:** закачки преимущественно общие, но противопоказаний к местному воздействию нет, кроме требований стандартной методики. При менингите работать бесконтактно. При запущенной простуде можно сочетать с частотой Фираст для подавления воспалений.

Рабочая частота: Фарун  
Блокирующая частота: Виенто

**Назначение:** при отложении солей, полиартрите, сколиозе.

**Применение:** работать контактным наложением рук на больные суставы человека. С суставами и позвоночником показан



метод энергетического массажа данной частотой. Разбивает отложения солей, способствует исчезновению позвоночных грыж.

Рабочая частота: Шаон

Блокирующая частота: Виенто

**Назначение:** очищающее, устраняющее застой энергии, разбивающее энергетические блоки по органам и в энергетике в целом. Используется при болезнях печени, почек, прямой кишки, гинекологических и урологических проблемах, импотенции. Разбивка, выведение камней и песка из почек, печени, желчного пузыря, желчных протоков, мочевого пузыря. Работает на гайморит и очищение легких от мокроты.

**Применение:** часто используется вместе с каналом Фираст — как для общих чисток кокона, так и для работы с конкретными органами (оздоровление или чистка). Работа ведется преимущественно контактно. При работе с гайморитом — левая рука на затылке, правая на лице в полуконтакте. Используя канал, нужно обязательно производить откачку разбиваемой грязи «моторчиком» до, а если возможно — и во время сеанса до 5–6 раз.

**Пример 1:** камни в почках. Контактно вкачивать Фираст+Шаон в почку по 15–20 минут за 1 сеанс или до ощущения жжения в ладонях. Установка — на растворение, разбивку и выведение камней (песка). На протяжении 5–30 сеансов (зависит от тяжести состояния человека и опытности целителя) отложения исчезнут без боли, постепенно растворившись.

**Пример 2:** гинекология. Диагноз не имеет большого значения, в основе большинства болезней и воспалительных процессов в матке — энергетический застой. Раскрутка всех чакр в начале сеанса, потом Фираст+Шаон+Синрах контактно на матку, Фарун-Будда на рост иммунитета. Сеансы до 30–40 минут, продолжительность работы в тяжелых случаях может составлять до 6–7 месяцев.

## **РЕКОМЕНДАЦИИ ПО РАБОТЕ С НЕКОТОРЫМИ ВИДАМИ ЗАБОЛЕВАНИЙ**

**Алкоголизм.** Необходимо желание пациента. Сначала — полное списывание, потом 1–2 раза Мамой, 1 раз 1-м магическим. Обязательно вычистить голову (мысли) Фираст+Зевс и можно



это потом проделать еще несколько раз, параллельно с основной работой. После этого начинаются собственно оздоровительные сеансы Рауном. Сеансы Рауном длятся до 40 минут за 1 раз с перекачкой. Можно довести человека, что он будет умеренно пить или совсем бросит. Следует учитывать фактор друзей. Эффективность работы по фотографии — 50%. При зарядке водки, пива бутылки не открывать.

**Аллергия** — подбираем частоты Сурий-Санлай (мягкий) или Святой Мухамед (ударный). Лотос открыт. При аллергии сеансы проводить чем чаще, тем лучше. Хорошо работать совместно с Джилиусом (очистка крови). При аллергической астме дугу ставим на бронхи так же как при аллергическом раздражении глаз — на глаза.

**Болезнь Бехтерева.** Ставим две двойные дуги крест-накрест на 2-й грудной позвонок и на 5-й поясничный. Дуги ставим из 2 частот: Фарун+Сурий-Санлай. При проблемах шейных позвонков 2 двойных дуги на 2-й и 7-й шейные позвонки.

**Внутричерепное, внутриглазное давление, глаукома** — работаем полуконтактно. Стоять сзади, руки лодочками, ладонями вверх в районе ушей (Фарун-Будда+Курф). Лотос открыт, чтобы был отток энергии, и отпускаем пациента с открытым лотосом, можно открыть и грудь.

При снятии внутричерепного давления, если не помогает, надо увеличить отток за счет открытия груди (раздвинуть шторки, как при гипертонии). Если внутричерепное или внутриглазное давление мы снимаем частотой Курф, то на глаза можно работать частотами Ранул или Сурий-Санлай только после закрытия частоты Курф. При работе глаза в глаза частотами Курф и Сурий-Санлай (Ранул) одновременно эффекта не будет.

**Гангрена.** Гангрена, как правило, бывает при наличии сахарного диабета. Сделать общие чистки и снятие привязок. Работать частотой Сурий-Санлай полуконтактно с оставлением дуги. Каждое заболевание имеет свою поведенческую функцию. Поведенческая функция при гангрене приводит к остановке 4-й чакры, поэтому 2 раза в день, как минимум, надо поддерживать 4-ю чакру. Срок работы не менее 6 месяцев по 3–4 сеанса в день по 20–30 мин.



**Астма.** 3–4 сеанса посвятить чистке пациента (списывание, Фираст+Шаон) и запуску чакр (если нет гипертонии). Если астму сопровождают нарушения артериального давления, то на первых 5–6 сеансах (включая и очистительные) давать св. Иисус с установкой «на нормализацию давления», никакую другую работу не проводить до начала стабилизации показателей.

Собственно работа с астмой ведется так.

1) **Бронхи.** Откачать моторчиком грязь из нижних бронхов, потом — из средней части, потом — из верхних. Потом прожечь Фирастом, разбить остатки Шаоном и снова выкачать. Повторить 2–3 раза. Затем — закачать Св. Иисус или Св. Моисей с установкой дуг. Первые 5–6 сеансов после чистки делать эту процедуру обязательно.

2) **Кровь.** Чистка крови Краоном или Джилиусом ведется параллельно. Если на первых сеансах работы с бронхами времени не остается — делать на более поздних, т.к. время работы с бронхами на них уже меньше. Вкачивать в кровь Сурий-Санлай, чтобы уничтожить паразитов.

3) **Аура.** В ауру в конце сеанса давать Фарун-Будду, Зевс, Св. Иисус (или Моисей).

Благотворно сказывается на состоянии астматика работа с сердцем и горлом. Если есть время и желание — можно проделывать это в ходе основных сеансов или на последних.

**Гинекология.** Как и при восстановлении функций любого органа, кроме сердца, начинаем с выкачки грязной энергии (моторчик-колодец) из матки. Затем Шаон+Фираст и снова М-К — 2–3, а то и 4 раза за сеанс с оставлением энергоразреза и, если необходимо, дренажа. До 5 сеансов. После этого накачиваем матку необходимой частотой или частотами. Перечень подходящих: Фираст, Синрах, Шаон, Фарун-Будда. Можно качать все сразу. Раскручивать все 5 основных чакр в начале сеанса. При воспалении придатков первые 2–3 сеанса вкачивать Шаон и оставлять энергодугу. На 3–4 сеансе можно вкачивать Синрах.

### **Головная боль/чистка головы**

1. В процессе общей чистки использовать моторчик-колодец в височных, теменных, затылочной, лобной долей и завершить, положив руку на макушку.



2. «Кипящее серебро» — Зевс+Фираст. Кисти рук целителя сложены лодочками и образуют «сиденье и спинку стула»: правая — у подбородка пациента, левая — у основания черепа (переход от шеи к затылку). Производится вытеснение «негативной» энергии «кипящим серебром» (очищение). Заканчивать воздействие, когда серебро начинает «изливаться» через открытый лотос.

При болях, связанных с повышением внутричерепного давления, используем Курф. При этом целитель стоит сзади, держит свои кисти, сложенные лодочками, у ушей пациента (полуконтактно). Возникает ощущение, что курф образует очень мягкий и рыхлый колпак, шлем скафандра.

Все техники выполняются только при открытом лотосе. В случае появления головокружения или тяжести в голове прекращать энергетическое воздействие и давать человеку спокойно посидеть с открытым лотосом, излишки выйдут сами и пациент придет в себя. Потом лотос закрыть.

**Грыжа (пупочная, паховая).** Хорошие результаты только у детей, у взрослых — когда как. Кладем руки на грыжу, пропускаем Св. Будду между рук от 3-х до 5-ти мин. Канал мощный, широкий. Затем начинаем его сжимать (сужать), по мере сужения канала начинаем его скручивать (даем крутящий момент) и в итоге получаем жгут. Работает мыслеобраз, что это жгут резиновый и он натянут. Один конец жгута прикрепляем к пупочной грыже, а другой к позвоночнику. Энергетически начинается втягивание. Так работаем 3–4 сеанса каждый день.

### **Давление**

**Гипотония.** После запуска чакр, между 4-й и 5-й чакрами дать Святой Иисус на подъем давления. Лотос и колодец не открывать. Можно открыть лотос и колодец только на момент запуска чакр.

**Гипертония.** Пациент может сидеть. Открыть лотос, канал Святой Иисус. Первично этого достаточно, торопиться не надо. Через 10–15 мин померять давление. Если давление не упало, открыть грудь и погоны. Под гипертоником мы открываем большой колодец. Руки — на плечи, и тянем (как моторчиком) в колодец через себя давление в течение 5–7 мин. Чуть напряглись, и у нас потекла энергетика давления по рукам, боковым меридианам и через ноги — в колодец. Если вы работаете правильно,



то через несколько минут ноги у вас начинают гореть, как будто вы стоите на раскаленном асфальте. Грудь и плечи закрыть, лотос оставить открытым. Если давление не сбито полностью, оставить открытыми также грудь и плечи. Почистить голову. Энергетика давления — это единственная энергетика, которая цепляется за ноги, если грязь не ушла в колодец. Эта энергетика сутки поднимается до головы. Если здоровый человек, который никогда не знал, что такое давление, зацепит эту грязь ногами, то через сутки у него начнет болеть голова и поднимется давление. После нормализации давления (через две-три недели) можно работать с чакрами.

**Жировики.** Св. Мухамед + Шаон. На жировик делается энергетический разрез.

**Зубная боль.** Правую руку кладем на место боли. Прожигаем каналом Фираст, вытягиваем «моторчик — колодец». Повторяем несколько раз. Если флюс — оставляем дугу. Во всех случаях делаем энергетические разрезы. Если есть канал Лунный свет — в конце сеанса лучше поработать им. Обычно боль снимается за один сеанс, но если боль не прошла, все повторяем на следующем сеансе. Пациента надо отправить к стоматологу, боль прошла, а зуб начинает разрушаться, зуб, таким образом, можно потерять.

**Иммунитет.** Откачать грязь с иммунной системы из района солнечного сплетения. Потом вкачать туда Фарун-Будду, можно с Зевсом с установкой на подпитку иммунной системы и укрепление иммунитета. Вспомогательная процедура для больных с тяжелыми, затяжными заболеваниями и с теми, у кого очень ослаблена аура, истощен запас сил, с пожилыми.

**Кожные заболевания.** Кожные заболевания обычно возникают вследствие сильной зашлаковки организма. Поэтому параллельно с работой на кожные заболевания нужно делать оздоровление и очищение крови. Это прежде всего ПЕЧЕНЬ (Святой Моисей, Рисур). На селезенку — Краон, Джилиус с оставлением дуги.

При кожных заболеваниях работа с кожей ведется каналом Сурий-Санлай бесконтактно или полуконтактным наложением рук на больное место. Вытягиваем грязь, ставим дренаж и



дуги. После завершения сеанса накачиваем ауру частотой, а также заряжаем воду. Заряженной водой пациент может протирать пораженные места.

В начальной стадии гангрену можно исцелить народным способом. Горячая печень коровы или быка (в момент убоя скота) разрезается и прибинтовывается на пораженный участок. Как правило, все быстро проходит.

Псориаз — 2 недели по 2–3 раза в день или 3–4 недели по одному сеансу в день, но 2 недели каждый день, а 2 — через день. После проведения общих чисток и работы с чакрами — вкачивать Сурий-Санлай не только местно, но и накачивать кокон, делать воду для обтирания. Возможны обострения, поэтому пациента предупредить.

Мокнущая экзема, гнойные заболевания. Сурий-Санлай. Работаем полуконтактно. В редких случаях оставляем дугу. Лотос открыт.

**Кровь.** Как правило, необходимо Посвящение сразу в два канала, КРАОН и ДЖИЛИУС, причина очень простая. Эти два канала не совместимы при работе с одинаковой установкой, это очень важно, но взаимозаменяемы. ДЖИЛИУС считается «ударным» каналом, в то время как КРАОНУ характерна «мягкая» работа. Вот здесь и проявляется творчество Космоэнергетика-целителя в выборе необходимой частоты. Я советую начать с канала КРАОН и, если после нескольких сеансов результата работы нет или он минимален, переходите к каналу ДЖИЛИУС. Ситуация аналогична, если вы начинаете работу с ДЖИЛИУСА. Помните, если работа ведется только одним из этих каналов, (целенаправленно), лотос не открывать. Перед окончанием сеанса, как правило, оставляем дугу на селезенке и производим «закачку» канала в ауру между 4–5 чакрами при закрытом лотосе. При любых заболеваниях крови изначально ведется активная работа, направленная на чистку печени (ШАОН+ФИРАСТ) и селезенки. Промывочные энергетические дуги на селезенку ставятся обычным способом, лотос закрываем, на селезенку по диагонали даем КРАОН (ДЖИЛИУС) и оставляем дугу. Между 4 и 5 чакрами при необходимости даем переизбыток частоты (при закрытом лотосе). Разрезы не делаем, так как в селезенку надо только дать, а не забирать энергию. Работа с этими каналами возможна не только при лучевой болезни, но и при облучении бытового или профессионального



плана, не имеющего связи с радиоактивным облучением. Сахарный диабет, герпес, гепатит — это далеко не полное продолжение списка заболеваний, при которых используются эти каналы. При любой работе с печенью применение этих каналов усилит качество исцеления, но не следует давать одновременно каналы, имеющие в своем арсенале ее исцеление (РИСУР, СВЯТОЙ МОИСЕЙ), так как результат будет минимальный.

**Опущение органов.** Работаем на орган Св. Буддой. Кладем руки на орган, пропускаем Св. Будду между рук от 3-х до 5-ти мин. Канал мощный, широкий. Затем начинаем его сжимать (сужать), по мере сужения канала начинаем его «скручивать» и в итоге получаем жгут. Работает мыслеобраз, что это жгут резиновый и он натянут. Один конец жгута крепим к органу, другой — к костям скелета. Начинается втягивание. Матку можно крепить к тазу или позвоночнику, почку — к ключице. Так поднимаются все органы, надо лишь рассчитать, к чему их привязывать.

**Отложение солей.** Фарун+Сурий-Санлай на отложения с постановкой дуг.

**Полиартрит.** Работаем не менее полугода контактно. Основная пара — Фарун+Зевс. Обязательно предварительно очистить суставы Фирастом и постоянно стягивать грязь моторчиком. Пальцы рук целителя не должны соприкоснуться при работе с суставами. Если проблема с руками — можно положить руки пациента на стол и работать сразу с двумя руками. С коленями можно работать как с каждым отдельно, так и с двумя сразу. Дополнительно дать частоту Св.Иисус. При работе с полиартритом боли проходят месяца через два, но суставы остаются согнутыми. Если исчезли боли, то пациента не отпускать, а наблюдать еще в течение 2-х лет, давая общую энергетику и проводя массаж суставов.

**Инфекционный полиартрит.** Фарун+Сурий-Санлай, ставим дуги, заряжаем воду, даем и местно, и в ауру.

**Переломы.** Фарун+Курф или Св. Будда.

**Почки.** Отложения выводятся Фираст+Шаон. Так же снимаются воспаления. Функциональные расстройства правятся Рисуром или Св. Моисеем. Раскручивать чакры.



**Простуда, грипп.** 3 дня подряд. Сначала — общая чистка, потом прогреваем всю дыхательную систему каналом Урал. Если беспокоит еще и горло — можно добавить Св. Иисус. На третий сеанс все проходит.

**Простудные заболевания горла** (все простудные заболевания, связанные с горлом) требуют контактной работы. Сначала Фирастом прожигаем и выжигаем грязь, стягиваем её в колодец моторчиком. Затем прогреваем горло частотой Св.Иисус и из нее же оставляем дугу. Пальцы рук не соединять.

**Сердце.** Экстрасистолия часто присутствует у людей, испытывающих страх чего-либо или перед чем-либо. Поэтому вначале надо попытаться устранить эту причину. Тут необходимо обратить внимание на 2 и 5 чакры и работать не столько с сердцем, сколько с почками и особенно с надпочечниками. Надпочечники обеспечивают выработку и выброс адреналина. Отсюда и задача — восстановить и нормализовать необходимое его количество. Нередко больные, которым делают операцию на надпочечники, умирают на операционном столе из-за колоссального одномоментного выброса адреналина. Работа здесь аккуратная, как с сердцем, но уверенная. Делать можно все, что и с любым другим органом — разбивать, сжигать (Шаон, Фираст), вытягивать (моторчик-колодец), накачивать (Св.Моисей или Рисур). Бывает, что по информационным каналам идет подсказка о необходимости дать Сурий-Санлай для уничтожения вредных микроорганизмов. Тогда даем и его.

На сердце работаем Ниналисом. Разгоняем 4-ю чакру — и вкачиваем Ниналис в нее с установкой на нормализацию сердечно-сосудистой системы. Обязательно даем Зевс с установкой найти и устранить причину страха (он сам найдет отдел головного мозга, отвечающий за это). После запуска 4-й чакры прямо в неё даем Ниналис с установкой укрепления всей сердечно-сосудистой системы. Точно так же работаем и при тахикардии и пороке сердца. Если есть хороший знакомый мастер Рейки, то неплохо, если он проведет один-два сеанса по выявлению и устранению причин — блоков страха из прошлого.

После инфаркта, если свежий, то работать можно напрямую с сердцем, но ни моторчик, ни разрезы не делаем. Работаем осторожно и если оставляем дуги, то небольшие. На сердце работаем Ниналисом, Синрахом или Синлахом и обязательно Зев-



сом. Хорошо давать Анаэль. Ничем не чистим, а только запускаем и, по необходимости, перекачиваем 4-ю чакру. На первом этапе лучше проводить сеансы лежа. Через 5–6 сеансов можно давать фантом.

Моторчик можно применять только в случае сердечного приступа, чтобы человек не умер от болевого шока, но обязательно вызвать скорую.

О результативности работы трудно сказать, т.к. сердце восстанавливается в процессе общего выздоровления и «чистых» сердечников очень мало. Оно и неудивительно, т.к. заболевание сердца сопутствует многим другим заболеваниям — бронхитам, гайморитам, пневмониям (после нее нередко наступает инфаркт) и др. Все пациенты обращали внимание на то, что в процессе работы с этими болезнями сердце переставало болеть.

**Тугоухость.** Руки накладываем на уши и прожигаем каналом Фираст. Образовавшийся при этом пепел надо вытянуть методом моторчик — колодец из обеих ушей. После того как канал между рук пошел плотно, представить, что к ладони одной руки как бы прикреплен развернутый презерватив, в котором собирается пепел. Вытянуть его и выбросить в колодец. То же — на другой руке. Оставить энергетическую дугу.

**Усы у женщин.** Работать контактно Св. Мухаммед + Синрах. В конце сеанса сделать множество энергетических разрезов, установить дренаж для стока энергетики. Если сделать разрезы во время сеанса и продолжить работу, то они закроются.

**Шрам.** Св. Будда. Работаем полуконтактно. Шрам начинает расползаться, восстанавливается пигментация. Можно оставить дугу. Разрезы делать не надо.

**Энурез** — это чаще всего родовая лень. В этом случае сеанс также начинаем с чакр. Первую чакру перекачиваем. Закрывать лотос и между 4-й и 5-й чакрами перекачать Фирастом. Если ребенок не стоит 40 мин, то после подкачки его Фирастом отпустить, пусть играет, а вы в это время держите его под каналом Фираст, при этом не обязательно постоянно произносить: «Фираст, Фираст», — достаточно его подтолкнуть несколько раз. Договариваемся с родителями, что один раз ночью (можно часов в 12, но всегда в одно и то же время) они ребенка сажают на горшок,



при этом окончательно его разбудив. Если ребенок садится на горшок сонный, то он освободит половину мочевого пузыря, вторую половину освободит минут через 20, но уже в кровати. Частота Фираст закрепляет привычку вставать ночью.

Таблица 1

### Последствия смещения позвонков и дисков

Номер позвонка	Связь с другими частями и органами тела	Последствия смещения
1	2	3
1 ш	Кровоснабжение головы, гипофиз, кожа головы, кости лица, мозг, внутреннее среднее ухо, симпатическая нервная система	Головные боли, нервность, бесоница, насморк, высокое давление, мигрень, нервные срывы, амнезия, хроническая усталость, головокружение
2 ш	Глаза, глазные нервы, слуховые нервы, полости, сосцевидные отростки, язык, лоб	Заболевания полостей, аллергия, косоглазие, глухота, глазные болезни, ушные боли, обмороки, некоторые виды слепоты
3 ш	Щеки, внешнее ухо, кости лица, зубы, тройничный нерв	Невралгия, неврит, угри или прыщи, экзема
4 ш	Нос, губы, рот, евстахиева труба	Сенная лихорадка, катар, потеря слуха, аденоиды
5 ш	Голосовые связки, слюнные железы, глотка	Ларингит, хрипота, болезни горла, околоминдаликовый абсцесс
6 ш	Шейные мышцы, плечи, миндалины	Ригидность затылочных мышц, боль в верхней части руки, тонзиллит, коклюш, круп
7 ш	Щитовидная железа, плечевые синовиальные сумки, локти	Бурсит, простуда, болезни щитовидной железы



1	2	3
1 г	Руки (локоть — кончики пальцев), пищевод и трахея	Астма, кашель, затрудненное дыхание, одышка, боль в руках (от локтя до пальцев)
2 г	Сердце (включая клапаны), коронарные артерии	Функциональные сердечные заболевания и некоторые болезни груди
3 г	Легкие, бронхиальные трубки, плевра, грудь, груди	Бронхит, плеврит, пневмония, гиперемия, грипп
4 г	Желчный пузырь, общий желчный проток	Болезни желчного пузыря, желтуха, опоясывающий лишай
5 г	Печень, солнечное сплетение	Болезни печени, лихорадка, низкое давление крови, анемия, нарушение кровообращения, артрит
6 г	Желудок	Желудочные болезни, включая спазмы желудка, несварение, изжога, диспепсия
7 г	Поджелудочная железа, 12-перстная кишка	Язва, гастрит
8 г	Селезенка	Пониженная сопротивляемость
9 г	Надпочечник и надпочечные железы	Аллергия, крапивница
10 г	Почки	Болезни почек, затвердение артерий, хроническая усталость, нефрит, пиелит



1	2	3
11 г	Почки, мочеточники	Болезни кожи, например угри, прыщи, экземы, фурункулы
12 г	Тонкая кишка, лимфатическая система	Ревматизм, боли в животе (при метеоризме), некоторые виды бесплодия
1 п	Толстая кишка, паховые кольца	Запор, колит, дизентерия, понос, некоторые виды прободений или грыж
2 п	Аппендикс, низ живота, верхняя часть ноги	Судороги, затрудненное дыхание, ацидоз (нарушение кислотно-щелочного равновесия в организме)
3 п	Половые органы, матка, мочевой пузырь, колени	Болезни мочевого п., расстройства менстр. (болезненные или нерегулярные), выкидыши, мочеиспускание в постели, импотенция, изменения жизненных симптомов, сильные боли в коленях
4 п	Простата, поясничные мышцы, седалищный нерв	Ишиас, люмбаго. Трудное, болезненное или слишком частое мочеиспускание. Боли в пояснице
5 п	Нижняя часть ноги, лодыжки, ступни	Плохое кровообращение в ногах, опухание лодыжек, слабые лодыжки и подъемы лодыжки и подъемы ступни, холодные ноги, слабость в ногах, судороги ножных мышц



1	2	3
Крестец	Тазовые кости, ягодицы	Заболевания крестцово-подвздошного сочленения, искривления позвоночника
Копчик	Прямая кишка, анус	Гемморой, зуд, боли в копчике в сидячем положении.

## ХАРАКТЕРИСТИКИ ЗАБОЛЕВАНИЙ

### БОЛЕЗНИ СЕРДЦА

**Аритмии всех видов** — изменения деятельности сердца, связанные с нарушением функции автоматизма, возбудимости и проводимости сердца.

**Астма сердечная** — приступ удушья, развивающийся в результате острой левожелудочковой недостаточностью сердца.

**Кардиалгии** — боли в области сердца, отличающиеся по своим характеристикам от стенокардии: характеризуются колющими, жгучими, ноющими, реже давящими болевыми ощущениями в области сердца.

**Дистрофия миокарда (миокардиопатия)** — нарушение обмена веществ в сердечной мышце невоспалительного происхождения. Наблюдается при разнообразных заболеваниях, сопровождающихся нарушением обмена витаминов, белков, углеводов, электролитов.

**Инфаркт миокарда** — некроз участка сердечной мышцы в результате нарушения ее кровоснабжения, одним из главных симптомов является боль, которая локализуется за грудиной, отдает в левую лопатку, руку, реже в шею, боль продолжается несколько часов.



**Пороки сердца врожденные всех видов** — дефекты развития сердца и крупных сосудов (дефект межжелудочковой перегородки, дефект межпредсердной перегородки, незаращение боталлова протока).

**Сердечная недостаточность всех видов** — перегрузка и переутомление мышцы сердца (гипертония, пороки сердца) нарушение ее кровоснабжения (инфаркт миокарда).

**Тонзиллогенная кардиопатия** — изменения сердца, возникающие при хроническом тонзиллите. Боль в области сердца, часто острая, колющая, не связанная с нагрузкой, иногда возникает одышка при нагрузке, отмечается сердцебиение, перебои в работе сердца.

## **БОЛЕЗНИ ОРГАНОВ КРОВООБРАЩЕНИЯ И СИСТЕМЫ КРОВИ**

**Атеросклероз всех видов** — поражение артерий с отложением в их внутренней оболочке липидов, преимущественно холестерина, в процесс вовлекаются аорта, сосуды сердца, мозга, нижних конечностей. В развитии его имеют значение наследственное предрасположение, длительное психическое перенапряжение, малоподвижный образ жизни, курение, ожирение, гипертония, сахарный диабет.

**Геморрагические диатезы всех видов** — нарушения, характеризующиеся тенденцией к повышенной кровоточивости.

**Гемофилия** — наследственное заболевание, которым страдают только мужчины, хотя носителями дефектного гена являются женщины. Нарушение свертывающих свойств крови.

**Гипертоническая болезнь** — повышение диастолического и систолического артериального давления.

**Гипотоническая болезнь** — понижение артериального давления.

**Лейкемоидные реакции** — изменения в крови и органах кроветворения, напоминающие лейкозы и другие опухоли кроветворной системы. Могут быть вызваны различными инфекциями, интоксикациями, опухолями, метастазами опухолей в костный мозг.

**Лейкозы все виды** — злокачественный рост одного из ростков кроветворной ткани костного мозга.

**Лимфогранулематоз** — увеличение лимфатических узлов а также нередко селезенки и других органов.



**Нейтропении наследственные** — группа редких наследственных заболеваний с почти полным отсутствием в крови нейтрофилов. Как правило, болезни наследуются рецессивно. Склонность к инфекциям, чаще к стафилококковым, тяжелая альвеолярная пиорея с детства.

**Парапротеинемические гемобластозы** — особая группа опухолей лимфатической системы, где опухолевые клетки синтезируют иммуноглобулин.

**Цитостатическая болезнь** — своеобразное полисиндромное заболевание, возникающее в связи с воздействием на организм цитостатических факторов и обусловленное гибелью главным образом делящихся клеток, в первую очередь — костного мозга, эпителия желудочно-кишечного тракта, кожи.

**Эндокардит септический острый** — проявление общего сепсиса вызывается стафилококками и энтерококками. Высокая лихорадка с ознобами, потливостью выраженная слабость, увеличение селезенки.

**Эритремия** — заболевание крови, заключающееся в гиперплазии красного ростка костного мозга и увеличении числа эритроцитов периферической крови. Головная боль, головокружение, одышка, недомогание, иногда зуд.

## БОЛЕЗНИ ПЕЧЕНИ И ЖЕЛЧНОГО ПУЗЫРЯ

**Гепатит хронический** — заболевание печени. Проявляется тупыми болями в области печени, понижением аппетита и другими диспепсическими явлениями.

**Гипертензия портальная** — наблюдается при внутripеченочном и внепеченочном блоке, часто у детей, перенесших в периоде перинатальном пупочный сепсис. Сопровождаются массивными пищевода-желудочными, кишечными кровотечениями, печеночной недостаточностью.

**Дискинезия желчевыводящих путей** — несогласованность моторной функции различных отделов желчевыводящих путей (боли в области правого подреберья, тошнота, рвота).

**Дистрофия печени жировая** — отложение жира внутри печеночных клеток. Заболевание обусловлено длительным голоданием, интоксикациями, хроническими инфекциями, питанием с недостатком белков, липотропных факторов.

**Дистрофия (атрофия) печени острая или подострая** — массивный подострый некроз печени (судорожные подергива-



ния конечностей, расширение зрачков, запах «печеночный» изо рта, лихорадка, рвота, боли в животе).

**Желчекаменная болезнь** — образование камней в желчном пузыре или желчном протоке. Формированию камней способствует застой желчи в пузыре, нарушение метаболизма холестерина и инфекция желчевыводящих путей.

**Цирроз печени** — изменение структуры печени и нарушение ее функции вплоть до развития печеночной комы. Отмечаются слабость, потеря веса, плохой аппетит, тошнота, иногда рвота. Цирроз развивается у больных при длительном голодании или несбалансированном питании, хроническом алкоголизме.

### **КОЛЛАГЕНОЗЫ. ВАСКУЛИТЫ. БОЛЕЗНИ СУСТАВОВ (РЕВМАТИЧЕСКИЕ БОЛЕЗНИ)**

**Артриты инфекционные** — воспаление одного или нескольких суставов установленной микробной этиологии. Предрасполагающие факторы: дефекты иммунной системы, операция на суставы, их ранения, внутрисуставные инъекции лекарств у больных хроническими артритами иной этиологии.

**Артропатия псориатическая** — своеобразное воспалительное заболевание суставов у больных псориазом. Этиология и патогенез неясны.

**Полиартриты инфекционные неспецифические всех видов** — неспецифическое воспаление суставов с прогрессирующей деформацией их, иногда сопровождается поражением других органов и систем.

**Ревматизм** — заболевание воспалительного характера, являющееся осложнением стрептококковой инфекции; проявляется поражением сердца, суставов, нервной системы, реже других внутренних органов.

**Ревматоидный артрит** — хроническое заболевание, характеризующееся неспецифическим воспалением суставов с прогрессирующей деформацией их, иногда сопровождается поражением других органов и систем.

**Рейттера синдром** — заболевание неясной этиологии с характерным сочетанием артрита, уретрита, конъюнктивита. Болеют преимущественно мужчины молодого возраста. Нередко заболеванию предшествует негенококковый уретрит или острое кишечное расстройство.



**Системная красная волчанка** — нарушение иммунологических процессов в организме. При остром течении наблюдается лихорадка, боли в суставах, сыпь на коже, в половине случаев появляется характерная эритема на щеках, крыльях носа в виде бабочки.

**Шегрена синдром** — хроническое воспаление экзокринных желез, преимущественно слюнных и слезных, с признаками их секреторной недостаточности. Сухость во рту и в глазах. Этиология не ясна.

## БОЛЕЗНИ ОРГАНОВ ДЫХАНИЯ

**Абсцесс легкого. Гангрена легкого** — очаг гнойного расплавления с последующим образованием полости, чаще всего возникает как осложнение пневмонии при закупорки бронха инородным телом, опухолью.

**Бронхит всех видов** — острое воспаление слизистой оболочки бронхов и трахеи (кашель, повышение температуры, охриплость голоса).

**Гидроторакс** — накопление жидкости в плевральной полости, обычно обусловленное наличием сердечной недостаточности.

**Инфаркт легкого** — закупорки ветвей легочной артерии. Инфаркт легкого связан с эмболией при тромбофлебитах периферических вен, массивная эмболия легочной артерии может привести к молниеносной смерти.

**Кровотечение легочное, кровохарканье** — выделение крови при кашле или примесью крови в мокроте. Возникают при туберкулезе легких, абсцессе легкого или раке бронхов.

**Легочное сердце острое** — массивные тромбоэмболии легочной артерии, которая часто приводит к развитию инфаркта легкого.

**Легочное сердце хроническое** — увеличение правого желудочка с развитием сердечной недостаточности, возникающие в результате заболевания легких или их сосудов.

**Туберкулез органов дыхания всех видов** — инфекционное заболевание, и немаловажную роль играют пути заражения. Чаще всего входными воротами инфекции являются дыхательные пути. Первыми и наиболее частыми признаками заболевания являются симптомы общей туберкулезной интоксикации организма — раздражительность, повышенная утомляемость, нарушения сна и аппетита, повышение температуры, потливость,



увеличение лимфатических узлов, чаще шейных, нередко сопровождается заболеванием глаз, ушей, суставов. Иногда первым симптомом может быть кровохарканье. Туберкулез может напоминать грипп, пневмонию.

**Хаммена — Рича синдром** — диффузный интерстициальный прогрессирующий легочный фиброз: отличается исключительно легочной локализацией процесса, малой эффективностью терапии, неизменным летальным исходом. Заболевание считается редким, но частота его возрастает. Этиология неясна. Постоянные симптомы — одышка и цианоз, отмечаются кашель, «барабанные пальцы», сухой плеврит.

**Эмфизема легких** — изменения легочных альвеол с расширением легких за счет повышения их воздушности. Болезнь характеризуется одышкой при физической нагрузке, после приема пищи, волнений.

## **БОЛЕЗНИ ОРГАНОВ ПИЩЕВАРЕНИЯ**

**Артериомезентериальная непроходимость частичная** — частичное сдавливание верхней брыжеечной артерией нижней горизонтальной части двенадцатиперстной кишки. Может быть острой (при чрезмерном приеме пищи) и хронической. Наблюдаются боли, ощущение тяжести и распирания в эпигастральной области, возникающие после еды.

**Асцит** — скопление свободной жидкости в брюшной полости (характерный признак асцита — увеличение живота).

**Ахалазия кардии** — заболевание сравнительно редкое, характеризующееся дистрофическими изменениями интрамурального нервного сплетения пищевода и кардии, атонией, расширением пищевода, нарушением рефлексорного раскрытия кардии при глотании, а также возникающими вследствие указанных процессов нарушениями прохождения проглоченной пищи и жидкости в желудок и длительной задержкой их в пищеводе.

**Ахалия желудка функциональная** — состояние, характеризующееся временным угнетением желудочной секреции без органического поражения секреторного аппарата желудка. Этиология — психическое угнетение, интоксикация, тяжелое инфекционное заболевание, нервное и физическое переутомление.

**Баугинит** — воспалительное поражение илеоцекального клапана. Боли в правой илеоцекальной области, метеоризм, нарушение стула.



**Гастрит всех видов** — острое воспаление слизистой оболочки желудка. Болезнь вызывается токсикоинфекцией, связанной с недоброкачественными продуктами питания. Проявляется недомоганием, головной болью, диспепсическими расстройствами.

**Гемохроматоз** — общее заболевание, характеризующееся нарушением обмена железа, повышенным его содержанием в сыворотке крови и накоплением в тканях и внутренних органах. Встречается сравнительно редко, преимущественно у мужчин. Характерны: гиперпигментация кожи, особенно открытых частей тела, подмышечных впадин, ладоней, гениталий и старых кожных рубцов, принимающей серо-бурый или коричневатый цвет, увеличенная и плотная печень и диабет.

**Гиперсекреция желудочная функциональная** — состояние, характеризующееся повышением желудочного сокоотделения и кислотности желудочного сока. Временное повышение желудочной секреции наблюдается при употреблении приправ, оказывающих сокогонное действие, острых веществ, алкоголя, при белково-углеводном питании, при эмоционально-психических возбуждениях.

**Дуоденит** — воспалительное заболевание двенадцатиперстной кишки. Встречается часто, преимущественно у мужчин. Острый дуоденит протекает в сочетании с острым воспалением желудка и кишечника. К возникновению дуоденита приводят пищевые отравления токсическими веществами, оказывающими раздражающее действие на слизистую оболочку пищеварительного тракта, чрезмерный прием очень острой пищи с большим приемом алкогольных напитков, повреждения слизистой оболочки двенадцатиперстной кишки инородными телами.

**Кишечная липодистрофия** — системное заболевание с преимущественным поражением тонкой кишки и нарушением всасывания жиров. Редкое заболевание, встречающееся у лиц среднего и пожилого возраста, преимущественно у мужчин. Характерны упорные поносы, общее истощение, коликоподобные боли в животе, слабость.

**Спазм кардиального отдела пищевода** — нарушение прохождения пищи из пищевода в желудок.

**СПРУ тропическая** — тяжелое хроническое заболевание, характеризующееся воспалительно-атрофическими изменениями слизистой оболочки кишечника, упорными поносами, нормохромной анемией. К развитию заболевания предрасполагают



неполноценное питание, недостаточное употребление в пищу тиаминов, тяжелые инфекционные заболевания, нервно-психические перенапряжения.

**Эзофагит** — воспаление пищевода. Острые эзофагиты возникают вследствие раздражения слизистой оболочки пищевода горячей пищей и питьем, химическими веществами (йод, крепкие кислоты, щелочи), при острых инфекционных заболеваниях. Подострый и хронические эзофагиты возникают вследствие повторного действия на слизистую оболочку раздражителей: слишком горячей и грубой пищей.

**Язвенная болезнь желудка и двенадцатиперстной кишки** — хроническое рецидивирующее заболевание с образованием язв слизистой и подслизистой оболочек желудка или двенадцатиперстной кишки. Характерными симптомами язвенной болезни являются: боль в животе, рвота, кровотечение.

## БОЛЕЗНИ ПОЧЕК И МОЧЕВЫХ ПУТЕЙ

**Аномалии мочевыделительной системы** — являются наиболее частыми из всех врожденных пороков развития, их значение для жизнедеятельности различно. Некоторые служат причиной внутриутробной смерти плода или смерти в раннем детском возрасте, другие не вызывают сколько-нибудь заметных нарушений гомеостаза и обнаруживаются случайно. Часть аномалий отличается медленным прогрессированием и может проявиться в пожилом возрасте. Причины — наследственные факторы, заболевания матери (краснуха в первые месяцы беременности), сифилис, алкоголизм, употребление противозачаточных средств. Аномалии бывают — единственная почка, удвоенная почка, опущенная почка находится на своей стороне, сращенные почки — подковообразная, галетообразная, 8-образная, V-образная почки, аномалии почечной лоханки и мочеточников, кисты, раздвоение лоханки, аномалии числа, калибра, формы, положения мочеточников.

**Анурия** — прекращение выделения мочи.

**Блуждающая или подвижная почка (нефроптоз)** — опущение почек.

**Гидронефроз** — развивается вследствие нарушения оттока мочи и характеризуется расширением лоханочно-чашечной системы, патологическими изменениями ткани почки и атрофи-



ей ее паренхимы. Причинами гидронефроза служат дискинезия мочевых путей, врожденная аномалия расположения почечной артерии, сдавливающей мочеточник, почечно-каменная болезнь, воспалительные изменения мочевой системы, травматические сужения мочевых путей, опухоли мочевых путей, опухоли шейки матки, метастазы опухоли в забрюшинные лимфатические узлы, травматические и другие повреждения спинного мозга с нарушением оттока мочи. Гидронефроз проявляется болями в поясничной области, боли носят характер почечной колики с типичной локализацией и иррадиацией по ходу мочеточника в паховую область, в яичко у мужчин и наружные половые органы у женщин, бедро или промежность.

**Нефриты всех видов** — диффузный воспалительный процесс в почечных клубочках. В первые дни болезни уменьшение выделения мочи с изменением ее цвета (моча цвета мясных помоев), развиваются отеки, обычно на лице, под глазами.

**Опухоли почек** — встречается гипернефрома, значительно реже — первичный рак почки, гистологически характеризующийся большим полиморфизмом и протекающий более злокачественно. Опухоли почек метастазируют в кости (чаще в позвоночник, бедренные кости и кости черепа), печень и легкие.

**Пиелит** — воспаление почечной лоханки.

**Поликистоз почек** — врожденное заболевание, при котором в обеих почках появляются и постепенно увеличиваются кисты. Относится к наследственным аномалиям развития и часто встречается у членов одной семьи. Причина аномалии неизвестна.

**Почечная колика** — синдром, наблюдавшийся при ряде заболеваний почек, основное проявление которых — острые боли в поясничной области.

**Уремия острая все виды** — быстроразвивающееся гиперазотемия и значительные нарушения водно-электролитного баланса. Главным симптомом является анурия (выделение менее 500 мл мочи за сутки) слабость, исчезает аппетит, нарушается сон, возникает тошнота и рвота.

## ЭНДОКРИННЫЕ И ОБМЕННЫЕ ЗАБОЛЕВАНИЯ

**Аддисонова болезнь** — хроническая недостаточность надпочечников — нарастающая слабость, патологическая пигментация кожи и слизистых оболочек, снижение веса, гипотония.



Болезнь развивается в связи с атрофией коры надпочечников, поражением железы туберкулезом, опухолью.

**Андрено-генитальный синдром** — избыточное выделение корой надпочечников мужских половых гормонов. Это может быть связано как с опухолью коры надпочечников, так и с усиленным выделением гипофизом гормонов, стимулирующих функцию надпочечников. У женщин, страдающих этим заболеванием, развиваются нарушения менструального цикла, оволосение по мужскому типу, атрофия молочных желез, нарушение пигментации кожи.

**Акромегалия** — рост костей мягких тканей и внутренних органов с нарушением нормальных пропорций тела.

**Амилоидоз** — нарушение белкового обмена с диспротеинемией (нарушение количественного и качественного состава белков). При первичном амилоидозе чаще поражаются сердце, желудочно-кишечный тракт с диспепсическими явлениями и поносами, кожа с различными высыпаниями, легкие.

**Базедова болезнь. Тиреотоксикоз. Диффузный токсический зоб** — повышение функции щитовидной железы, чаще развивается у женщин и нередко связано с нервно-психическим перенапряжением.

**Гепатолентикулярная дегенерация** — общее заболевание, характеризующееся нарушением обмена меди, сочетанным поражением печени типа цирроза и деструктивными процессами в головном мозге. Встречается чаще в юношеском возрасте. Этиология не выяснена. Нередко заболевание начинается с поражения печени, затем присоединяются неврологические расстройства: размахистый тремор конечностей, головы, скандированная речь, анемия. В других случаях поражение нервной системы предшествует циррозу печени.

**Гиперпаратиреоз** — избыток паратиреоидного гормона, обусловленный аденомой или гиперплазией желез, приводит к нарушениям фосфорно-кальциевого обмена. Общая мышечная слабость, утомляемость, гипотония мышц верхних и нижних конечностей, боли в стопах, жажда, расшатывание и выпадение зубов, похудание, симптомы почечно-каменной болезни. При костной и смешанной формах заболевания основные симптомы — боли в костях, усиливающиеся при движении, деформация скелета, уменьшение роста.

**Гипопаратиреоз** — заболевание, характеризующееся снижением функциональной активности околощитовидных желез,



повышенной нервно-мышечной возбудимостью и судорожным синдромом.

**Диабет несахарный, несахарное мочеизнурение** — поражение задней доли гипофиза или гипоталамуса с недостатком выделения антидиуретического гормона, что приводит к выделению большого количества мочи. Болезнь может быть врожденной и может развиваться после травмы черепа, менингита, при опухоли мозга.

**Диабет сахарный** — глубокое нарушение обмена и появление сахара в моче (повышенная жажда или мочевыделение, общая слабость, возникающее чувство голода, потеря веса).

**Зоб эндемический** — увеличение щитовидной железы, развивающееся в результате недостатка йода в пище.

**Иценко-Кушинга болезнь** — аденома передней доли гипофиза или изменения вызванные первичным инфекционным или травматическим поражением гипоталамуса. Лицо приобретает лунообразную, округлую форму, избыточное отложение жира на туловище, особенно в заднем нижнем отделе шеи (буйволый горб). Жалобы на слабость, повышение артериального давления.

**Карликовость гипофизарная (нанизм)** — недостаточная выработка передней доли гипофиза гормона роста. Резкое уменьшение роста (ниже 130 см при сохранении характерных для взрослого пропорций тела).

**Кахексия диэнцефально-гипофизарная (болезнь Симмондса)** — недостаточная выработка гормонов передней долей гипофиза. Заболеванием страдают чаще женщины. Больные жалуются на слабость, апатию, плохой аппетит, резкое похудание, выпадение волос и уменьшение роста волос в подмышечных впадинах, на лобке, артериальная гипотония. Развитию кахексии может длительно предшествовать расстройство половой функции.

**Лекарственная болезнь** — проявление индивидуальной непереносимости сверхчувствительности к лекарствам.

**Микседема** — недостаточная функция щитовидной железы. Жалобы на утомляемость, слабость, прибавку в весе, забывчивость, сонливость, одутловатость лица, особенно вокруг глаз, сухость кожи, выпадение волос, ломкость ногтей.



## ПОЛОВЫЕ РАССТРОЙСТВА

**Дистрофия адипозо-генитальная** — ожирение, недоразвитие половых органов и вторичных половых признаков.

**Импотенция** — ослабление эрекции, что нарушает нормальное течение полового акта. Встречается при различных половых расстройствах.

**Фригидность** — ослабление или отсутствие полового влечения и (или) неспособность женщины испытывать половое удовлетворение. Может быть вызвана психическими факторами — неприязнью к партнеру, грубой дефлорацией, чрезмерно стыдливой женщины, боязнью беременности, запаздыванием в развитии полового чувства (проходит, например, после родов).

## ИНФЕКЦИОННЫЕ БОЛЕЗНИ

**Амебиаз, амебная дизентерия** — болезнь вызывается гистолитической амебой. Основные симптомы — понижение аппетита, вздутие живота, чередование запоров и поносов.

**Бешенство** — болезнь вызывается нейротропным фильтрующим вирусом, поражающим нервные клетки головного мозга. Заражение происходит при укусе или ослюнении кожи и слизистых оболочек человека животным, больным бешенством.

**«Болезнь кошачьей царапины»** — острое заболевание, возникающее при контакте с инфицированными кошками — при укусе, царапинах, ослюнении. Характеризуется лихорадкой, увеличением печени и селезенки.

**Ботулизм** — отравление ботулотоксином, накопившимся в пищевых продуктах: характеризуется тяжелой интоксикацией с преимущественным поражением центральной нервной системы. Признаки острого гастрита — тошнота, рвота, обычно заболевание начинается с общей слабости, головной боли, сухости во рту, нарушения зрения.

**Брилл болезнь** — рецидив эпидемического сыпного тифа, возникающий у переболевших им через многие годы. Патогенез болезни не изучен. Начало болезни острое, лихорадка длится 8–10 дней, сыпь появляется на 5 день.

**Бруцеллез** — болезнь может вызываться одним из трех видов бактерий, относящихся к роду бруцелл, поражает любые органы особенно на опорно-двигательный аппарат, поражают-



ся синовиальные оболочки суставов, сухожилия (боли в области поясницы, мышц шеи, потливости, влажность кожи).

**Гельминтозы** — заболевания, вызываемые поселившимися в организме человека паразитическими червями — гельминтами и их личинками.

**Геморрагическая лихорадка с почечным синдромом** — возбудитель относится к группе фильтрующих вирусов. В чистом виде он еще не получен и многие свойства его не изучены. Заражение возможно при контакте с инфицированными мышевидными грызунами. Возбудитель болезни циркулирует в крови, поражает костный мозг, нарушает свертываемость крови (ощущение жара во всем теле, боли в мышцах живота и пояснице, лицо гиперемировано).

**Грипп** — вирус паразитирует в эпителии слизистых оболочек носоглотки и верхних дыхательных путей. Циркуляция в токе крови вирусов и их токсинов вызывает поражение мелких сосудов, мышц сердца, центральной и периферической нервной системы (насморк, кашель, конъюнктивит, слезотечение, светобоязнь, язык обложен сероватым налетом).

**Дизентерия** — инфекционная болезнь с фекально-оральным механизмом передачи, вызываемая различными видами шигелл. Характеризуется общей интоксикацией и преимущественным поражением слизистой оболочки дистального отдела толстой кишки.

**Дифтерия** — возбудитель — дифтерийная бактерия Леффлера — образует сильный экзотоксин. Возбудитель вызывает в области входных ворот инфекции (например в зеве) воспаление с образованием пленок. Экзотоксин возбудителя, циркулирующий в крови, поражает сердечно-сосудистую и нервную систему.

**Иерсиниоз** — острая инфекционная болезнь, относящаяся к зоонозам. Основной путь заражения человека алиментарный. Клинически проявляется лихорадкой, симптомами интоксикации (озноб, головная боль, боли в мышцах и суставах) и поражением желудочно-кишечного тракта (схваткообразные боли в животе, тошнота, рвота, стул жидкий, зловонный, до 10 раз в сутки).

**Инфекционный мононуклеоз** — возбудитель не установлен. Предполагают, что он относится к группе фильтрующих вирусов. Возбудитель внедряется через слизистую оболочку полости рта и миндалины, проникает в региональные лимфатические



узлы, а затем в ток крови (первое проявление болезни — боль при глотании (ангина), увеличение и отек миндалин, на их поверхности образуется грязновато-белый налет).

**Коклюш** — возбудитель болезни — неподвижная грамм-отрицательная палочка Борде-Жангу. Возбудитель действует на слизистую оболочку верхних дыхательных путей. Позднее, вследствие токсических воздействий на центральную нервную систему, угнетения дыхательного центра, аллергического состояния организма возникают приступы судорожного кашля (заболевание начинается с общей слабости, недомогания, охриплости голоса, насморка и кашля).

**Корь** — возбудитель — фильтрующий вирус. Вирус поражает главным образом эпителиальные клетки, чем объясняются происхождение сыпи на коже, частота пневмоний и перибронхитов (конъюнктивит, насморк — сухой лающий кашель, лицо гиперемировано, на 2–3 день на слизистой оболочке щек, особенно против коренных зубов мелкие, белесоватые точки; на 4-й день сыпь по всему телу).

**Краснуха коревидная** — болезнь вызывается фильтрующим вирусом. Высыпание на коже и лимфаденит, образующиеся как в области затылка так и в других областях (кашель, насморк, сыпь по всему телу).

**Лейшманиоз висцеральный (общий) Кала-Азар** — болезнь вызывается ланцетовидной формой паразита-лейшманией. Ланцетовидные формы лейшманий, проникнув в организм, превращаются в яйцевидные образования, поселяющиеся в селезенке, печени, костном мозге. Болезнь сопровождается развитием гепатолиенального синдрома, резким истощением и гипохромной анемией (постепенно нарастает температура, также медленно увеличивается в размерах печень и селезенка).

**Лептоспироз безжелтушный** — возбудитель — один из двух главных типов бактерий-лептоспир. Лептоспиры, попадая в организм человека, заносятся током крови в различные органы и ткани (лицо гиперемировано, конъюнктивит, на слизистых оболочках губ и крыльев носа возможны герпетические высыпания, умеренное увеличение печени и селезенки).

**Лихорадка Ку** — острое риккетсиозное заболевание, характеризуется лихорадкой, симптомами общей интоксикации и частым поражением легких. Ворота инфекции чаще является слизистая оболочка дыхательных путей или пищеваритель-



ного тракта. Характерны боли в мышцах, головная боль, болезненность глазных яблок, существенные суточные размахи температуры, сопровождающиеся ознобами и потами.

**Лихорадка паппатачи** — болезнь вызывается фильтрующим вирусом, попадая в организм человека, заносится током крови в различные органы и ткани (лицо гиперемировано, на губах герпетические высыпания, резкая боль в икроножных мышцах, резкая боль при отведении глазного яблока кнаружи).

**Менингококковая инфекция (менингококковый эпидемический менингит)** — возбудителями являются менингококки Вексельбаума. Менингококки внедряются в мозговые оболочки, вызывая их воспалительные изменения с переходом на вглоточное лимфатическое кольцо. По лимфатическим путям достигают мягких оболочек спинного мозга (нарушение конвергенции, косоглазие, неравномерное расширение зрачков правого и левого глаза, иногда оглушенность, спутанность сознания).

**Орнитоз** — болезнь вызывается фильтрующимся вирусом. При проникновении в дыхательную систему возбудитель вызывает воспалительные изменения в легких; попадание его в ток крови и последующая циркуляция вызывают длительное лихорадочное состояние. Начало болезни чаще бывает острым: озноб, повышение температуры, общее недомогание, тупая боль в грудной клетке, сухой кашель.

**Паротит эпидемический. Свинка** — возбудитель болезни — фильтрующийся вирус. Вначале болезни отмечается небольшой озноб, быстрое повышение температуры, головная боль, общее недомогание. Через 2 дня появляется припухлость околоушной железы.

**Рожа** — острое стрептококковое заболевание, характеризуется поражением кожи образованием резко ограниченного воспалительного очага, а также лихорадкой и симптомами общей интоксикации, частыми рецидивами.

**Сибирская язва** — Болезнь вызывается спороносной палочкой. Развивается в результате проникновения спор и вегетативных форм сибиреязвенных бактерий через трещины, ссадины, царапины или раны кожи. Источником инфекции служат сельскохозяйственные животные

**Скарлатина** — большую роль играет патогенное действие стрептококков. Возбудитель через слизистую носоглотки и миндалины проникает в ток крови. Скарлатина начинается



остро: повышение температуры, недомогание, болезненность при глотании, появляются мелкоточечные высыпания на коже.

**Столбняк** — острое инфекционное заболевание, характеризующееся тяжелым токсическим поражением нервной системы с тоническими и клоническими судорогами, нарушением терморегуляции.

**Тифопаратифозные заболевания** — группа острых инфекционных заболеваний с фекально-оральным механизмом передачи, вызванных сальмонеллами и сходных по клиническим проявлениям. Характеризуются лихорадкой, общей интоксикацией, бактериемией, увеличением печени и селезенки, своеобразным поражением лимфатического аппарата кишечника.

**Токсоплазмоз** — паразитарное заболевание, характеризуется хроническим течением, поражением нервной системы, лимфаденопатией, увеличением печени и селезенки, частым поражением миокарда, мышц и глаз. Основным хозяином паразита являются кошки, выделяющие с испражнениями ооцисты, способные сохраняться в почве до года. Человек заражается при попадании ооцист в пищеварительный тракт.

**Туляремия** — острая инфекционная болезнь из группы зоонозов. Характеризуется общей интоксикацией, лихорадкой, поражением лимфатических узлов, кожи, слизистых оболочек.

**Холера** — болезнь вызывается холерным вибрионом одного из двух биотипов. Холера начинается с поноса, к которому присоединяется рвота, не сопровождается повышением температуры и болью в животе.

**Энцефалит весенне-летний, клещевой** — болезнь вызывается фильтрующим видом. Фильтрующий вирус из входных ворот инфекции проникает по перинеуральным путям и лимфатическим сосудам в центральную нервную систему, приводит к поражению серого вещества продолговатого мозга и шейных отделов спинного мозга. Небольшой озноб, повышение температуры до 40, температура сохраняется в течение 5–7 дней, лицо гиперемировано, рвота, чувство разбитости во всем теле.

**Энцефалит летне-осенний (комариный, или японский)** — возбудитель — фильтрующий вирус. Проникновение возбудителя в организм человека приводит к вирусемии и воспалительным изменениям серого, а отчасти белого вещества головного мозга. Озноб, быстрое повышение температуры, резкая головная боль, затемненное сознание.



## ХИРУРГИЧЕСКИЕ БОЛЕЗНИ

**Абсцесс** — гнойное воспаление ткани с образованием отграниченного очага распада, окруженного грануляционной тканью.

**Аденома предстательной железы** — увеличение ее вследствие разрастания периуретральных желез. Развивается в пожилом и старческом возрасте. Больные жалуются на учащение и некоторое затруднение мочеиспускания, особенно по ночам. При мочеиспускании вынуждены тужиться некоторое время, при этом струя мочи слабая и время от времени прерывается.

**Актиномикоз** — хроническое воспаление, вызываемое лучистым грибом, который при внедрении в ткани образует маленькие воспалительные очаги, окруженные грануляционной тканью (инфекционная гранулема). При поверхностном расположении вызванного лучистым грибом инфильтрата видны небольшие свищи со скудным гнойным отделяемым, содержащим мелкие зернышки желтоватого цвета (друзы). Кожа вокруг свищей синевато-багровая, окружающая свищ ткань на ощупь твердая, как доска. Актиноминоз головы, шеи и языка — наиболее частая локализация.

**Анаэробная инфекция, газовая гангрена, газовая флегмона** — тяжелое инфекционное осложнение раневого процесса, вызываемое микробами, размножающимися без доступа кислорода. Анаэробные микробы образуют споры и отличаются большой стойкостью. Переносят кипячение в воде в течении 1 часа. Быстрое размножение аэробов приводит к разрушению ткани и созданию бескислородной среды, в которой затем развиваются анаэробы — одновременно два-три типа. Действие анаэробных микробов на ткани проходит две фазы:

- 1) токсический отек;
- 2) газообразование и гангрена мышц и соединительной ткани.

Токсины анаэробов, попадая в организм, приводят к тяжелой интоксикации, нарушая функции всех жизненно важных органов и систем.

**Ангиома** — врожденная доброкачественная опухоль сосудистого строения. Ангиомы, образованные из кровеносных сосудов, называются гемангиомами, а образованные из лимфатических сосудов — лимфангиомами. Различаются три вида ангиом: простые, кавернозные, ветвистые. Простые ангиомы чаще локализуются на коже лица и головы. Имеют вид округлых,



сине-багрового цвета пятен, занимают большие пространства на щеках, веках, носу, сильно обезображивая лицо. Кавернозные ангиомы располагаются в подкожной клетчатке, но могут прорасти глубже в мышцы и даже в кости. Имеют вид округлых выступов или бугров, мягкие на ощупь, легко сжимаются при надавливании пальцем. Кавернозные ангиомы часто дают кровотечения, особенно если она располагается на слизистой оболочке полости рта. Кавернозные ангиомы могут развиваться и во внутренних органах, чаще в печени.

**Аневризма** — расширение органического участка артерии в виде выступающего снаруж мешка или равномерно расширенного цилиндра. По происхождению аневризмы делят на истинные и ложные. Истинной аневризмой называется расширение артерии, при которой выпячивается снаруж патологически измененная стенка артерии. Ложной аневризмой называют мешочатое выпячивание, которое образовалось вследствие ранения артерии с последующим развитием вокруг излившейся крови соединительной капсулы. В области расположения аневризмы видна пульсирующая припухлость круглой или овальной формы.

**Аппендицит хронический** — различают хронический рецидивирующий и первично хронический аппендициты. Хронический рецидивирующий аппендицит развивается в тех случаях, когда при первом приступе острого аппендицита не была произведена операция, воспалительный процесс постепенно стих, до очередного приступа. Первично хронический аппендицит — больные, не болевшие до этого острым аппендицитом, жалуются на неопределенные боли в правой подвздошной области, запоры, периодически возникающие тошноту и рвоту.

**Артрит гнойный** — гнойное воспаление сустава. Развивается при попадании инфекции гематогенным или лимфогенным путем, при травмах, при переходе из соседнего очага. Наиболее часто поражаются коленный, тазобедренный, локтевой, плечевой, голеностопный суставы.

**Атерома** — ретенционная киста сальной железы кожи, образующаяся вследствие закупорки выводного протока железы.

**Бурсит** — воспаление околосуставной слизистой сумки. Причины — травма, особенно повторяющаяся, и инфекции.

**Варикозное расширение вен, голени и бедра** — заболевание поверхностных вен нижней конечности, развивающееся



вследствие недостаточности клапанов вен бедра и голени, слабости венозной стенки и при возникновении препятствий к оттоку венозной крови. Частым симптомом является отек дистальных отделов голени в конце рабочего дня. Утомляемость ног и тупые ломящие боли, эти ощущения более выражены во время стояния, чем при движении, и исчезают в положении лежа. Нередко больные жалуются на судороги в икрожных мышцах.

**Водянка желчного пузыря** — развивается в результате полной закупорки пузырного протока после острого приступа холецистита. При первичной водянке желчного пузыря больные годами не предъявляют жалоб. При вторичной водянке желчного пузыря больные жалуются на тупые боли, на повторяющиеся периодические приступы болей в правом подреберье, напоминающие приступы печеночной колики.

**Выпадение прямой кишки** — выход наружу через заднепроходное отверстие участка прямой кишки. В легких случаях выпадают небольшие участки слизистой оболочки только во время дефекации, а потом выпавший участок самостоятельно вправляется внутрь, причем не испытывают неприятных ощущений. В более тяжелых случаях выпавший участок уже не может самостоятельно вправиться, приходится вправлять его пальцами.

**Ганглий** — киста, состоящая из тонкой соединительнотканной оболочки и желеобразного коллоидного содержимого беловато-желтого цвета. Жалобы на незаметно появившееся и постепенно увеличивающееся шаровидное выпячивание под кожей тыльной поверхности в области лучезапястного сустава или в другом месте, безболезненная и плотная, как хрящ.

**Гангрена** — омертвление тканей, развивавшееся под влиянием различных внешних и внутренних факторов. Различают две основные клинические формы гангрены сухую и влажную. Сухая гангрена развивается, когда внезапно и полностью прекращается кровоснабжение и создаются условия благоприятные для быстрого высушивания и испарения жидкостей с поверхности омертвевшего участка. Ткани становятся плотными, жесткими, сухими, черными, как уголь. Влажная гангрена развивается там, где испарение с поверхности омертвевшего участка сильно затруднено, возникает воспалительный процесс, вызванный гнойной или гнилостной инфекцией. Повышается температура, боли, на коже появляются темно-бурые пятна, пузыри,



участки гнилостного распада тканей с резким неприятным запахом.

**Геморрой** — варикозное расширение вен нижнего отдела прямой кишки. Различают наружный геморрой, при котором имеется расширение только наружных подкожных вен заднего прохода, и внутренний геморрой, при котором имеется расширение вен, расположенных выше сфинктера в толще слизистой оболочки нижнего отрезка прямой кишки. Боли при дефекации, чувство тяжести и жжения, зуд в области заднего прохода, кровотечение из заднего прохода.

**Гидраденит (сучье вымя)** — воспаление потовых желез. Развивается вследствие внедрения в них гноеродных микробов (стафилококков и стрептококков). Появляются небольшие, поверхностно расположенные, плотные, болезненные на ощупь узелки, которые размягчаясь, образуют мелкие гнойнички. Одни из них опорожняются от гноя, а другие появляются по соседству. Размножаясь и сливаясь, образуют один большой плотный очень болезненный гнойник величиной с вишню.

**Гидронефроз** — скопление мочи в почечных лоханках и чашечках, вызванное препятствием для оттока ее в мочевой пузырь. Таким препятствием могут быть: врожденное сужение мочеточника, перегиб мочеточника при смещенной почке, закупорке его камнем или опухолью мочевого пузыря. Появляются чувство тяжести в подреберье и поясничной области.

**Гинекомастия** — увеличение молочной железы у мужчин. Является следствием гормонотерапии при аденоме предстательной железы, опухолях яичек, опухолях гипофиза.

**Грыжа всех видов** — выходение внутренностей, покрытых париетальным листком брюшины, через дефект в мышечно-апоневротическом слое брюшной стенки под кожу.

**Деформация шейки бедренной кости** — при деформации шейки бедра наступает хромота. Вершина большого вертела выступает более резко, чем в норме. Имеется симптом Тренделенбурга — перекосящий таза в здоровую сторону с наклоном туловища в больную сторону.

**Дивертикулы всех видов** — мешковидное выпячивание слизистой оболочки и подслизистого слоя в дефекты мышечной оболочки пищеварительного тракта.

**Задержание опущения яичка** — при нарушении нормального развития одно или оба яичка к моменту рождения ребенка не успевают спуститься в мошонку и задерживаются на своем пути



в том или ином месте. Задержка яичка не сопровождается неприятными ощущениями, но иногда вызывает боли, усиливающиеся при ходьбе, подъеме тяжестей. Неблагоприятные условия положения яичка могут вызвать перекрут его, расстройство процесса сперматогенной функции, а иногда к злокачественному перерождению.

**Заушница, воспаление околоушной слюной железы, паротит** — первым признаком является боль в области околоушной железы, затем появляются припухлость, некоторое затруднение при раскрытии рта, сухость во рту, уменьшение отделения слюны, ухудшение общего состояния и повышение температуры.

**Камни мочевого пузыря** — образованию камней в мочевом пузыре способствуют: употребление питьевой воды, богатой минеральными солями, застой мочи и инфекция в пузыре. Камни, образовавшиеся в мочевом пузыре, называются первичными, а те, которые образуются в почках и только потом спускаются в мочевой пузырь — вторичными. Характерные признаки: боль, расстройство мочеиспускания. Боль обостряется также при ходьбе и сильном физическом напряжении. Мочеиспускание учащено и болезненно.

**Карбункул** — гнойно-некротическое воспаление группы сальных желез и волосяных мешочков. Его развитию способствует истощение, тяжелые общие заболевания, болезни обмена веществ (диабет, ожирение). Чаще карбункул развивается на задней поверхности шеи, межлопаточной и лопаточной области, на пояснице, ягодицах, реже на лице. Появляется небольшой воспалительный инфильтрат с поверхностной пустулой, быстро увеличивающейся в размерах. Кожа в области инфильтрата приобретает багровый оттенок, напряжена, отечна. Истонченный эпидермис над очагом некроза в нескольких местах прорывается, образуется несколько отверстий, из которых выделяется густой гной.

**Киста молочной железы** — большинство кист относится к дисгормональным заболеваниям, реже встречаются ретенционные кисты. Заболевание характеризуется гиперплазией железистого эпителия молочных желез. Боли, нагрубание и уплотнение ткани молочных желез перед менструацией.

**Контрактура Дюпюитрена** — сведение пальцев кисти в результате рубцового перерождения ладонного апоневроза. Причины неизвестны. Ранняя стадия — появляется плотный узелок



на ладони, чаще по ходу сухожилия 4-го пальца, в поздних стадиях наступает контрактура одного или нескольких пальцев.

**Контрактура суставов** — ограничение подвижности в суставе, они проявляются в виде косолапости. Могут быть неврогенными в результате заболевания или травмы нервной системы и посттравматическими вследствие внутрисуставных или околосуставных повреждений, травм или ожога мягких тканей.

**Кривошея** — косое положение головы с наклоном ее в одну сторону и поворотом лица в другую сторону и несколько вверх. Развивается вследствие врожденного укорочения грудино-ключично-сосцевидной мышцы или рубцового изменения в ней после воспалительных процессов, а также вследствие образования обширных рубцов на коже после ожогов.

**Лейомиома** — доброкачественная опухоль, исходящая из гладкой мускулатуры.

**Лимфаденит** — воспаление лимфатических узлов (нередко гнойное). Причиной воспаления являются инфицированные раны, потертости и мацерация кожи.

**Лимфангит** — гнойное воспаление лимфатических сосудов.

**Липома** — доброкачественная опухоль, состоящая из жировой ткани. На ощупь очень напоминает скопление жира в подкожной клетчатке у тучных людей, поверхность опухоли гладкая, ровная, иногда дольчатая. Опухоль медленно растет и может достигать очень больших размеров.

**Ложный сустав** — подвижность на протяжении кости в результате несращения перелома.

**Мастопатия** — диффузное или узловое изменение ткани молочных желез, вызванное нарушением гормонального равновесия в организме. Встречается в любом возрасте, но чаще у молодых женщин с заболеванием половой системы (расстройства менструального цикла, аборт, заболевание яичников воспалительного характера). Жалобы на набухание, болевые ощущения и парестезии в молочных железах в предменструальном периоде. Иногда из сосков выделяется серозная или сукровичная жидкость. В железах определяются мелкие, слегка болезненные узелки.

**Мегаколон** — гигантизм толстой кишки различного происхождения. Симптомы — длительные запоры, увеличение живота, общая слабость, выбухающие через брюшную стенку раздутые перитоны толстой кишки, истощение, физическое и умственное недоразвитие.



**Неврома** — опухолевидное разрастание центрального конца перерезанного нервного ствола. Особенно часто бывает после ампутации конечностей. Сильная боль, обостряющаяся при давлении и даже легком прикосновении к концу культи. При осторожном ощупывании иногда удается обнаружить под кожей небольшие плотные, очень болезненные узелки или одну круглую опухоль величиной от булавочной головки до вишневой косточки.

**Недержание мочи** — состояние, при котором больной не чувствует позывов на мочеиспускание, и моча вытекает непроизвольно. Полное, постоянное недержание мочи наблюдается при органических заболеваниях нервной системы.

**Непроходимость кишечника** — под кишечной непроходимостью понимают полную невозможность продвижения кишечного содержимого. Признаками кишечной непроходимости является сильная схваткообразная боль в животе. Нередко выявляется асимметрия живота, характерна даже рвота, рвотные массы содержат остатки съеденной пищи, а в дальнейшем появляется примесь желчи, грязно-желтого цвета жидкость с неприятным запахом. Очень важным признаком является задержка отхождения газов, отсутствие стула. Общее состояние обычно быстро ухудшается, черты лица заостряются, язык становится сухим, пульс учащается, развивается картина перитонита.

**Нома** — омертвление слизистой оболочки и кожи щек, вызванное гнилостной инфекцией. Появляются один или несколько пузырьков, наполненных мутно-кровянистой жидкостью. Быстро развивается отек, а затем некроз тканей.

**Остеомиелит всех видов** — воспаление костного мозга. Может возникнуть вследствие открытых повреждений, когда нарушается целостность кожи, мышц, надкостницы (травматический остеомиелит) или гематогенным путем, когда инфекция заносится из отдаленных воспалительных очагов (гематогенный остеомиелит). Заболевание начинается внезапно, с подъема температуры и появлении боли неопределенной локализации в одной из конечностей, повторной рвоты. При токсической форме заболевания в течение первых суток присоединяются потеря сознания, иногда судороги.

**Панариций** — неспецифическое воспаление пальцев рук или ног, исключение составляют фурункулы тыльной поверхности. Локальная боль дергающего характера с ограничением движений в суставах.



**Панкреатит** — воспаление поджелудочной железы. Легкие формы панкреатита характеризуются болью в верхней половине живота опоясывающего характера, тошнотой и рвотой.

**Паранефрит** — воспаление околопочечной клетчатки. Развивается первично при ранении поясничной области или вторично при распространении инфекции с больной почки, а также гематогенным путем, при занесении гноеродных микробов из других воспалительных очагов (фурункул, карбункул, панариций). Паранефрит начинается бурно — внезапным повышением температуры, ознобами и другими проявлениями тяжелой интоксикации.

**Парапроктит** — воспаление клетчатки около прямой кишки. Возникает при внедрении инфекции в околопрямокишечную клетчатку через поврежденные участки слизистой оболочки прямой кишки или через трещины заднего прохода. Боли в области заднего прохода, усиливающиеся при дефекации и давлении, обнаруживается припухлость около заднего прохода, покраснение кожи, иногда свищи, а при наличии свищей — небольшое выделение гноя.

**Пенетрирующая язва** — проникновение язвы желудка или двенадцатиперстной кишки в рядом расположенные органы и ткани.

**Перелом** — частичное или полное нарушение целостности кости, вызванное воздействием на нее механической силы.

**Перитонит** — воспаление брюшины. Наиболее частые причины перитонита: острый аппендицит, язва желудка и двенадцатиперстной кишки, острый холецистит, панкреатит. Боли по всему животу с напряжением мышц, черты лица заострены, язык сухой, обложен, наблюдается жажда.

**Периостит** — воспаление надкостницы. Развивается вследствие травмы, внедрения гноеродных микробов из расположенного вблизи воспалительного очага или заноса их гематогенным путем из отдаленных воспалительных очагов.

**Пионефроз** — гнойное воспаление почек. В лоханке или в мочеточнике возникает механическое препятствие для оттока мочи, а гноеродные микробы, занесенные из воспалительного очага, внедряются в ткань почки, при этом образуются мелкие гнойнички. Внезапные сильные боли в поясничной области, повышение температуры, тяжелое общее состояние.

**Пиопневмоторакс** — скопление гноя и воздуха в плевральной полости легкого.



**Прободная язва** — быстро возникающее сообщение полого органа (желудка, двенадцатиперстной кишки) со свободной брюшной полостью, в результате чаще всего язвенной болезни желудка и двенадцатиперстной кишки. Внезапно появляются «кинжальные боли» в эпигастральной области, быстро распространяющиеся по всему животу.

**Пролежень** — некроз кожных покровов, обусловленный компрессией тканей с нарушенной трофикой. Пролежни бывают при заболеваниях или повреждениях спинного мозга, у ослабленных больных при длительном лежании.

**Простатит** — воспаление предстательной железы. Острый простатит иногда абсцедирует и спонтанно прорывается в прямую кишку, мочевые пути, промежность.

**Разрыв мениска** — внутрисуставное повреждение его в коленном суставе. Происходит чаще всего у спортсменов при игре в футбол, беге, прыжках.

**Рак** — злокачественная опухоль эпителиального происхождения. Раковая опухоль может развиваться во всех органах человеческого тела, где имеется тот или иной вид эпителия. Характерной особенностью рака является его безграничный рост: возникнув в том или ином органе, первичная раковая опухоль неуклонно и безостановочно растет, прорастает и разрушает окружающие ткани и по лимфатическим путям переносится в другие органы, образуя в них новые раковые опухоли (метастазы).

**Рак кожи лица** — появляется небольшой плотный узелок или блестящая бляшка. Эти образования не причиняют неприятных ощущений, лишь иногда вызывают зуд. Растут медленно, на их поверхности может образоваться небольшая язвочка, которая покрывается плотной корочкой.

**Рак губы** — развивается в области наружной красной каймы. Определяется небольшое уплотнение, затем в центре уплотнения появляется небольшая язвочка, покрытая нежной корочкой. Опухоль постепенно разрастается.

**Рак языка** — возникает на краю заднего его отдела. Вначале появляется небольшое уплотнение или язвочка. Под влиянием раздражения пищей язвочка довольно быстро увеличивается, принимает кратерообразный вид.

**Рак молочной железы** — Первичный раковый узел обычно довольно хорошо контролируется, подвижный, безболезненный плотный на ощупь. По мере роста опухоли поверхность ее становится неровной и бугристой, все больше прорастает в ткань мо-



лочной железы, кожа над опухолью становится менее подвижной, появляется симптом морщинистости кожи. Если опухоль располагается близко к соску, то обнаруживается его небольшое втяжение, появляются кровянистые выделения из сосков. Рост опухоли прогрессирует, подвижность уменьшается.

**Рак легкого** — в начальной стадии развивается бессимптомно и обнаруживается случайно. На поздних стадиях появляются кашель, кровь в мокроте, одышка и боли в пораженной половине грудной клетки, повторные пневмонии.

**Рак пищевода** — затруднение глотания сначала твердой, а потом полужидкой и жидкой пищи. Отмечается похудание, общее состояние постепенно ухудшается.

**Рак желудка** — развивается постепенно, незаметно. Вначале имеются разного рода диспепсические расстройства, которые принимают за хронический гастрит (отрыжка, изменение вкуса, потеря аппетита, иногда тошнота и рвота). В дальнейшем по мере роста опухоли в подложечной области определяется более или менее ясно выраженная бугристая опухоль.

**Рак прямой кишки** — в начальной стадии больные или совсем не предъявляют жалоб, или жалуются на тупые боли неопределенного характера в заднем проходе и внизу живота, иногда на выделение крови с испражнениями. По мере роста опухоли жалобы на тяжесть и боли внизу живота, появление слизисто-гнойных выделений с примесью крови.

**Рейно болезнь** — обусловлена спазмом мелких артерий дистальных отделов конечностей, реже кончика носа, языка. Игрет роль повышенная чувствительность сосудистой и нервной системы, выражающаяся в извращенной реакции на нормальные раздражители.

**Семинома** — злокачественная опухоль, исходящая из яичка, обладающая быстрым ростом и дающая ранние отдаленные метастазы. Чаще возникает у молодых мужчин. Метастазирует в паховые лимфатические узлы, а также по сосудам семенного канатика в парааортальные, подвздошные лимфатические узлы и ворота почек.

**Синовит** — воспаление синовиальной оболочки сустава с образованием в нем выпота. Поражается чаще всего коленный сустав. Возникает после травмы сустава и как симптом артрита, аллергии, гемофилии. При попадании инфекции развивается гнойный синовит.



**Сколиоз** — боковое искривление позвоночника, бывает врожденным и приобретенным (рахит, паралич мышц, травмы).

**Слоновость** — хронически развивающееся утолщение кожи и подкожной клетчатки, сопровождающееся резко выраженным застоем лимфы. Вся конечность резко увеличивается в объеме, кожа утолщается, образуются грубые складки.

**Туберкулез костей и суставов** — развивается вследствие заноса туберкулезной инфекции гематогенным путем из первичного туберкулезного очага. Заболевают преимущественно дети в первые 10 лет. Поражаются туберкулезом чаще позвоночник и крупные суставы. Характерными признаками туберкулеза являются припухлость пораженного сустава, атрофия мягких тканей, боль и ограничение движений в суставе.

**Уретрит** — воспаление слизистой оболочки мочеиспускательного канала, чаще гонорейной этиологии, иногда вследствие простатита. Выделения из мочеиспускательного канала, жжение, зуд, боли при мочеиспускании.

**Фимоз и парафимоз** — заболевания, обусловленные узостью отверстия препуциального мешка полового члена.

**Флеботромбоз** — образование в просвете вены тромба, фиксированного к стенке сосуда полностью или частично. В развитии имеют значение: повреждение и воспаление интимальной оболочки сосуда, замедление тока крови, изменение свертывающих свойств крови.

**Холецистит острый** — острое воспаление желчного пузыря. Наиболее часто вызывается кишечной палочкой, реже — стрептококками, стафилококками. Большую роль играют ослабление организма, нарушение кровообращения желчного пузыря, застой желчи. Основным симптомом является боль, периодически усиливающаяся в области правого подреберья, но может быть и в подложечной области. Повышенная температура, тошнота, рвота, потеря аппетита, отрыжка, запоры.

**Эхинококкоз** — внедрение в тот или иной орган яиц эхинококка, развивается паразитная киста. Содержимое кисты представляет собой прозрачную, слегка желтоватого цвета жидкость, в которой плавают мелкие дочерние пузыри. Рост эхинококкового пузыря происходит медленно и долгое время не вызывает никаких расстройств.



## БОЛЕЗНИ ПЕРИОДА НОВОРОЖДЕННОСТИ

**Атрезия пищевода** — порок развития. Может быть полная непроходимость пищевода, но чаще наблюдается сочетание атрезии пищевода со свищом в трахею. При первом же кормлении или приеме жидкости через 2–3 глотка вся принятая пища выливается обратно, возникает мучительный кашель, ребенок задыхается и синеет. Все симптомы повторяются при любой попытке кормления.

**Атрезия желчных путей** — порок развития с возможным полным отсутствием желчных протоков или частичной непроходимостью как внутри печени, так и вне ее. Появление желтухи с первых дней жизни или несколько позднее с постепенным нарастанием ее интенсивности. Кал обесцвечен или сохраняет слабозеленую окраску, моча интенсивно окрашена. Общее состояние ребенка вначале не нарушается, но постепенно развивается цирроз печени, нарастает дистрофия, печень увеличивается в размерах, становится плотной, бугристой.

**Гемолитическая болезнь новорожденных** — заболевание развивается внутриутробно, обусловлено несовместимостью крови матери и плода либо по резус-фактору (мать резусотрицательная, ребенок резусположительный), либо по группам крови АВО. Клинически гемолитическая болезнь новорожденных может проявляться тремя формами — отечной (самая тяжелая: нередко дети рождаются мертвыми или погибают в первые часы после рождения); желтушной (ребенок рождается доношенным с желтыми кожными покровами либо желтуха развивается в первые или вторые сутки и прогрессивно растет. Печень и селезенка увеличены. Дети вялые, апатичные, плохо сосут); анемической (проявляется обычно в конце первой недели жизни, печень и селезенка могут быть увеличены. Диагноз ставят на основании определения группы крови матери и ребенка и исследования резус-фактор).

**Геморрагическая болезнь новорожденных** — развивается вследствие физиологической недостаточности в крови некоторых факторов свертывания крови. Возникают различной локализации и интенсивности кровоизлияния и кровотечения (кровавая рвота, кровавый стул, кровотечение из пупочной ранки, из носа, кровавая моча, могут быть кровоизлияния внутричерепные в надпочечники). При больших кровотечениях может развиваться анемия, ребенок становится вялым, дистрофичным.



**Гиалиновые мембраны легких** — гомогенные белковые образования, которые накапливаются в альвеолах, выстилают их стенки, альвеолярные ходы и приводят к резкому нарушению газообмена.

Чаще наблюдается у недоношенных и детей, родившихся в асфиксии, при применении кесарева сечения, от матерей, больных диабетом.

**Кровоизлияния внутричерепные** — при осложненных беременностях, при внутриутробной асфиксии плода, при патологическом течении родов, при воздействии физических факторов (неправильное наложение щипцов, вакуум-экстрактора) создаются благоприятные условия для повышенной сосудистой проницаемости, а иногда для разрыва мозговых сосудов, что приводит к внутричерепным кровоизлияниям. При незначительном кровоизлиянии ребенок вялый, сонливый, нарушены сосание и глотание, в тяжелых случаях ребенок бледен, движения скованы, широко открыты глаза с устремленным вдаль взглядом, крик монотонный, тихий, стонущее учащенное дыхание, судорожные подергивания мышц лица и конечностей.

**Кефалогематома** — (кровяная опухоль головы). Кровоизлияние возникает между надкостницей и наружной поверхностью черепных костей. Опухоль флюктуирует, строго отграничивается краями той или иной кости черепа, чаще теменной реже затылочной.

**Пневмонии новорожденных** — развиваются внутриутробно и после рождения. Причиной могут быть микробный и вирусный факторы, грибковая инфекция и простейшие. Частота пневмоний в этом возрасте обусловлена малой сопротивляемостью организма к инфекции, легкостью развития ателектазов, аспирацией околоплодных вод во время родов, незрелостью дыхательного центра.

**Очажковая пневмония** — чаще начинается с катаральных явлений. Постепенно состояние ребенка ухудшается, снижается активность сосания, прибавка в весе, незначительная одышка, напряжение крыльев носа, пенистое выделение изо рта, нарушается ритм дыхания.

**Септическая пневмония** — чаще вызывается стафилококковой инфекцией. Наиболее тяжелая форма пневмонии новорожденных, иногда имеет молниеносное течение с летальным исходом. Высокая температура, выраженный токсикоз.



**Пневмония внутриутробная** — развивается у плода в результате заболевания матери в период беременности или при аспирации инфицированных околоплодных вод во время родов. Наблюдается одышка, цианоз, приступы асфиксии, повышение температуры, в легких выслушивается жесткое дыхание.

**Пневмония ателектатическая** — чаще развивается у недоношенных и ослабленных новорожденных детей, так как у них легко образуются множественные ателектазы с нарушением нормальной вентиляции легких и последующими застойными явлениями.

**Пупок. Заболевания** — В норме пуповинный остаток мумифицируется и отпадает на 5–7 день, пупочная ранка заживает на 10–14 день.

**Гангрена пуповинного остатка** — пуповинный остаток приобретает зелено-бурый цвет, появляется неприятный запах, нарушается общее состояние.

**Заболевание пупочной ранки** — протекает в форме катарального (имеется немного серозных или серозно-кровянистых выделений из пупка), гнойного омфалита (распространяется на околопупочное кожное кольцо и пупочные сосуды, заболевание может быстро осложняться сепсисом).

**Мокнувший ПУПОК** — пупочная ранка заживает медленно, имеется серозное или серозно-гнойное отделяемое.

**Фунгус** — при длительно не заживающей пупочной ранке наблюдается чрезмерное развитие грануляционной ткани, которая конусом выпячивается из ранки.

**Омфалит** — воспаление вокруг пупка. Ребенок беспокоен, не прибавляет в весе, срыгивает, повышается температура. Из пупочной ранки отделяется гнойное содержимое, кожа вокруг отекает, красная.

**Пупочный свищ** — врожденное заболевание, образуется при частичном или полном незаращении желудочно-кишечного или мочевого протока. Из пупочной ранки постоянно выделяются или каловые массы, или моча.

**Грыжа пупочного канатика** — при малом размере грыжевого мешка в области пупка выходит только сальник, при этом он легко вправляется. Необходимо устранять метеоризм. В тяжелых случаях в большой грыжевой мешок выпадает не только сальник, но и кишечник, печень, селезенка.

**Заболевание пуповичных сосудов** — периартериит пупочной артерии и флебит пупочной вены — развиваются при нару-



шении правил антисептики во время обработки пуповинного остатка и заменных переливаний крови. Состояние ребенка нарушается, возникает лихорадка.

**Склерема** — диффузный отек кожи и подкожной клетчатки, развивается у недоношенных, ослабленных, истощенных детей. Причина неясна.

## **ИНФЕКЦИОННЫЕ ЗАБОЛЕВАНИЯ НОВОРОЖДЕННЫХ**

**Пиодермия** — гнойничковое заболевание кожи, чаще вызываемое стафилококками. Наиболее легкая форма — везикулез, который сопровождается высыпанием мелких пузырьков размерами с булавочную головку с мутноватым содержимым, чаще располагаются на животе, в паховых складках, ягодицах.

**Фолликулит** — возникает при проникновении стафилококка в волосяной фолликул. Вокруг волоса появляется узелковое уплотнение с образованием в центре пустулы, подсыхающей в корочку.

**Пузырчатка новорожденных** — заболевание, возникающее на 1–2 неделе жизни. На коже появляются пузырьки, сначала напряженные, затем дряблые, величиной от горошины до пятка, с венчиком гиперемии. Содержимое прозрачное, затем мутнеет, после вскрытия остается мокнущая поверхность. Высыпания идут приступообразно.

**Сепсис** — общее инфекционное заболевание. Заражение может произойти внутриутробно, во время родов и чаще всего после родов. Входные ворота — пупочная ранка, кожа, легкие, кишечник. Предвестниками сепсиса являются задержка в нарастании веса, срыгивание, анемизация, плохое заживление пупочной ранки, конъюнктивит, кожные проявления инфекции, ринит. К ранним симптомам относятся отказ от груди, бледно-цианотическая окраска кожи, рвота.

## **БОЛЕЗНИ ДЕТЕЙ РАННЕГО И СТАРШЕГО ВОЗРАСТА**

**Алиментарная анемия** — развивается у детей первого и второго года жизни при неправильном, длительном избирательном кормлении только молочной пищей, в том числе и грудным молоком, кашами, при недостатке животных белков, овощей и витаминов. Резко снижается аппетит, постепенно увеличивается бледность, снижается мышечный тонус.



**Анемия (малокровие)** — у детей раннего возраста часто развивается при неправильном питании, на фоне рахита и гипотрофии. У недоношенных детей — в связи с врожденным дефицитом железа и снижением кроветворной функции костного мозга: у детей раннего и старшего возраста — при острых инфекционных заболеваниях (вирусные инфекции, пневмония, желудочно-кишечные заболевания) и хронических интоксикациях (глистная, туберкулезная).

**Васкулит геморрагический** — начинается внезапно — познабливание, головная боль, недомогание, обычно после перенесенной инфекции (грипп, ангина). Характерно поражение кожи в виде мелкоточечных кровоизлияний, иногда буллезной сыпи, кожные высыпания симметричны, локализуются на ногах около суставов, на руках, туловище, особенно ягодицах.

**Галактоземия** — наследственное заболевание, в основе которого лежит метаболический блок на пути преобразования галактозы в глюкозу. Заболевание проявляется в первые дни и недели жизни выраженной желтухой, увеличением печени, неврологической симптоматикой (судороги, гипотония мышц), желудочно-кишечными явлениями: в дальнейшем обнаруживается отставание в физическом и в нервно-психическом развитии.

**Гипотрофия** — хроническое расстройство питания. Наиболее частая причина ее — количественное или качественное недоедание. При вскармливании грудью причина заключается в том, что либо у матери мало молока, либо ребенок слабо сосет и не получает необходимого количества молока. К гипотрофии могут привести желудочно-кишечные заболевания, острые и хронические инфекции, часто в сочетании с дефектами ухода, воспитания и быта.

**Гиршпрунга болезнь** — врожденного характера расширение толстой кишки, чаще сигмовидного отдела, приводящее к длительной задержке каловых масс в кишечнике и к частичной непроходимости. Упорные длительные запоры, вялость бледность, головная боль, боли в животе, потеря аппетита, увеличение живота, затрудненное дыхание.

**Глюкозурия почечная** — развивается в результате наследственного дефекта в ферментных системах почечных канальцев. Клинические проявления болезни наблюдаются главным образом в очень тяжелых случаях и обусловлены значительны-



ми потерями сахара. Больные испытывают слабость, чувство голода.

**Диспепсия простая** — заболевание, развивающееся преимущественно у детей первого года жизни. Причины: неправильное вскармливание ребенка (обильное частое кормление, перекорм, недокорм, пища, не соответствующая возрасту, быстрый переход на искусственное вскармливание, перегрузка жиром, углеводами или белком), нарушение режима, ухода (перегревание, отнятие от груди в жаркое время года). Чаще диспепсия наблюдается у ослабленных детей, страдающих диатезом, рахитом, гипотрофией.

**Дистресс респираторный у новорожденных** — (синдром дыхательных расстройств) — неинфекционные патологические процессы в легких, формирующиеся в пренатальном и раннем периодах развития ребенка и проявляющиеся нарушением дыхания. Развивается в основном у недоношенных детей от матерей с отягощенным акушерским анамнезом (сердечно-сосудистые заболевания, сахарный диабет, нефропатия, патология плаценты, маточные кровотечения).

**Запоры** — У новорожденных задержка стула может указывать на врожденную патологию различных отделов желудочно-кишечного тракта, у детей грудного возраста запоры возникают при голодании или избыточном содержании в пище белка (перегрузка творогом), жира (очень жирное грудное молоко или перегрузка сливками), при однообразном питании искусственными смесями, при снижении тонуса мышц брюшного пресса у детей). У детей старшего возраста при нарушении режима питания и однообразной пище, содержащей мало клетчатки, могут возникнуть привычные запоры. При постоянных запорах у детей снижается аппетит, ухудшается сон, появляется быстрая утомляемость, головные боли, раздражительность.

**Ларингит стенозирующий** — острый воспалительный процесс в гортани, нередко захватывающий трахею и бронхи. Наблюдается, как правило, при ОРЗ: симптомы ларингита — сухой, особенно лающий кашель, першение в горле, небольшая охриплость голоса.

**Муковисцидоз** — тяжелое наследственное заболевание, в основе которого лежат поражение экзокринных желез и повышенная вязкость секретов, что приводит к поражению легких, поджелудочной железы и кишечника.



**Нефрит наследственный** — этиология не изучена. Предполагают, что заболевание связано с мутацией гена, контролирующего синтез структурных белков почечной ткани, а также других органов.

**Ночное недержание мочи** — наблюдается у детей раннего и дошкольного возраста с повышенной нервной возбудимостью. Нередко причиной могут быть испуг, психическая травма, или аномалии развития мочевыводящих путей, заболевания мочевого пузыря. Предрасполагающими моментами могут быть неправильный режим дня, нерациональное питание, плохое воспитание.

**Плоскостопие** — деформация стоп, которая в детском возрасте встречается очень часто. Причина — снижение мышечного тонуса у детей, перенесших рахит, гипотрофия часто болеющих, имеющих избыточный вес на фоне эндокринных нарушений. Иногда плоскостопие может развиваться в 11–13 лет, в период быстрого роста и развития ребенка (период полового созревания).

**Пневмонии затяжные и рецидивирующие** — затяжными формами считают пневмонии, при которых клиническое или морфологическое выздоровление наступает на 3–4 месяце от начала заболевания. Рецидивирующие пневмонии имеют волнообразное течение, при чем очередное обострение начинается на фоне еще не разрешившегося процесса в легочной ткани. Общая продолжительность заболевания в пределах 1–2 лет. Затяжное и рецидивирующее течение пневмонии наблюдается у детей, страдающих рахитом, гипотрофией, анемией, у детей, имеющих пороки развития бронхолегочной и сердечно-сосудистой систем, инородные тела в бронхах.

**Рахит** — общее заболевание всего организма с нарушением обмена веществ (в первую очередь кальция и фосфора) и значительным расстройством функций многих органов и систем. Основной непосредственной причиной развития рахита чаще является гиповитаминоз, возникающий у ребенка при недостаточном поступлении витамина с пищей. Предрасполагают к развитию рахита неправильное, особенно одностороннее или искусственное вскармливание: плохой уход за ребенком, недостаточное пребывание на свежем воздухе, частые респираторные или желудочно-кишечные заболевания, дефицит витаминов А, С, группы В.



**Субфебрилитет у детей** — полиэтиологичный синдром: может быть проявлением хронического тонзиллита, аденоидита, синусита, холецистита, пиелонефрита, ревматизма, туберкулезной интоксикации.

**Травма внутричерепная родовая** — поражение мозга ребенка в родах, в основе которого лежат разрыв сосудов и внутричерепные кровоизлияния. Факторами, способствующими возникновению внутричерепной родовой травмы, являются патология беременности (токсикоз, эклампсия, заболевание матери), чрезмерное механическое сдавливание головки плода при прохождении по родовым путям (узкий таз, аномалии положения плода), акушерские пособия.

**Фенилкетонурия** — тяжелое наследственное заболевание, которое характеризуется главным образом поражением нервной системы. Признаки фенилкетонурии обнаруживаются уже в первые недели и месяцы жизни. Дети отстают в физическом и нервно-психическом развитии, отмечается вялость, чрезмерная сонливость или повышенная раздражительность, плаксивость.

## АКУШЕРСТВО

**Многоводие** — избыточное накопление в амниотической полости околоплодных вод (более 2 л). Играть роль сахарный диабет, сердечно-сосудистые заболевания, резус-конфликт, внутриутробные инфекции. Нередко сочетается с аномалиями развития плода.

**Нефропатия** — один из этапов позднего токсикоза беременности. Отеки, белок в моче, повышенное артериальное давление.

**Послеродовые (послеабортные) инфекционные заболевания** — возникают при проникновении в организм микробов (чаще всего стафилококков, стрептококков, реже кишечной палочки и возбудителей газовой гангрены) через раневые поверхности родовых путей. Возникновению инфекции способствуют ослабление организма при тяжелом течении беременности, осложнения в родах. Первичными очагами являются внутренняя поверхность матки, ссадины и разрывы шейки, влагалища и промежности. Послеродовые заболевания имеют некоторые общие черты (повышение температуры, учащение пульса, озноб, общее плохое самочувствие).



**Послеродовая язва** — гнойно-воспалительная рана в области разрывов и трещин на шейке матки, стенке влагалища, промежности. Жалобы на жжение в области наружных половых органов.

**Послеродовой метроэндометрит** — воспаление внутренней поверхности матки: базального слоя эндометрия и прилежающего к нему слоя мышечных волокон. Заболевание начинается на 3–4 день после родов с повышения температуры, учащения пульса, понижения аппетита, нарушения сна.

**Послеродовой параметрит** — воспаление околоматочной клетчатки: возникает чаще при разрывах шейки и верхней трети влагалища. Начинается на 10–12 день после родов ознобом и повышением температуры.

**Послеродовой пельвиоперитонит** — воспаление брюшины, ограниченное полостью таза. Заболевание начинается остро, протекает с высокой температурой, ознобом, резкими болями внизу живота, тошнотой, рвотой, вздутием.

**Предлежание и выпадение пуповины** — возникают при отсутствии пояса соприкосновения (поперечное положение, тазовое предлежание, узкий таз). Предлежание и особенно выпадение пуповины опасны для плода из-за внутриутробной асфиксии.

**Предлежание плаценты** — расположение ее впереди предлежащей части плода. Основные причины: дистрофические изменения слизистой оболочки матки, возникшие после абортот и родов, опухоли и аномалии развития матки.

**Преждевременная отслойка нормально расположенной плаценты** — сосудистые заболевания матери (тяжелые формы поздних токсикозов, гипертоническая болезнь, нефриты), воспалительные и дистрофические изменения матки, дегенеративные изменения матки (перенашивание беременности, перерастяжение матки (многоводие, многоплодие, крупный плод).

**Пузырный занос** — своеобразное изменение хориона, выражающееся в резком увеличении размеров ворсин, по ходу которых образуются пузырькообразные расширения. Отмечается задержка менструаций на 2–3 месяца и более, на фоне которой появляются кровянистые выделения, вызванные отторжением пузырьков заноса.

**Сахарный диабет и беременность** — беременность при сахарном диабете нередко осложняется преждевременным прерыванием ее, частым возникновением токсикозов второй половины, высоким процентом гибели плода и новорожденного и пороками



развития плода. Ухудшения течения диабета наблюдается в основном во второй половине беременности, что выражается в усилении жажды, повышении уровня сахара в крови и моче. Отмечается склонность к возникновению диабетической комы. В последние недели перед родами состояние обычно улучшается.

**Трещины сосков** — образуются в результате недостаточно хорошей подготовки молочных желез во время беременности, неправильной техники кормления, гиповитаминоза, общего ослабления организма женщины.

## ГИНЕКОЛОГИЯ

**Альгоменорея** — болезненные менструации. Различают функциональную и органическую альгоменорею. При функциональной альгоменорее боли появляются накануне или в первый день менструации, а при органической — наблюдаются в течение всей менструации и носят более резкий характер.

**Аменорея** — отсутствие менструации. Различают физиологическую и патологическую аменорею. Физиологическая аменорея наблюдается до наступления половой зрелости, во время беременности и кормления грудью ребенка ( не всегда!), а также в пожилом и старческом возрасте. Патологическая аменорея имеет место при пороках развития половой системы, при ряде поражений нервной системы, психических потрясениях, некоторых гинекологических заболеваниях, отсутствии матки или яичников в результате операции.

**Апоплексия яичника** — кровоизлияние в яичник, сопровождающееся его разрывом и кровотечением в брюшную полость. Возникает вследствие патологических изменений сосудов (варикозное расширение, склероз) на фоне предшествующего воспалительного процесса. Провоцирующую роль играют травма, поднятие тяжести, бурное половое сношение.

**Бели** — один из самых частых симптомов гинекологических заболеваний, связанный с количественным или качественным изменением секрета половых органов. Причины: воспалительные процессы, опухоли различной локализации.

**Бесплодный брак** — отсутствие беременности в браке после 2-лет замужества без применения противозачаточных средств. Причинами являются патологические изменения в половых органах, в частности воспалительные процессы.



**Вульвовагинит** — воспаление влагалища и наружных половых органов. Наблюдается в детском возрасте. Возбудители: гонококковая и кишечная флора, гельминтоз (острицы).

**Гонорея** — при локализации процесса различают гонорею нижнего отдела полового аппарата (мочеиспускательный канал, парауретральные ходы, шейки матки) и верхнего его отдела — восходящую гонорею (матка, придатки, тазовая брюшина). При распознавании большое значение имеют данные анамнеза: возникновение заболевания с началом половой жизни, случайное половое сношение, нарушения менструальной функции, бесплодие.

**Дисфункциональные маточные кровотечения** — кровотечения, обусловленные нарушением секреции половых органов, не связанных с беременностью, опухолями и воспалительными заболеваниями половых органов, а также болезнями крови. Наиболее часто встречаются в период становления менструальной функции и в период угасания функции яичников.

**Доброкачественные опухоли влагалища** — фибромиомы, фибромы, миомы и липомы — редко встречающиеся опухоли. Протекают бессимптомно: при значительном увеличении опухоли появляется ощущение инородного тела во влагалище.

**Зуд вульвы** — относится к предраковым заболеваниям наружных половых органов. Возникает у женщин в период климакса или менопаузы.

**Киста яичника** — ретенционное образование, возникшее вследствие накопления секрета в предсуществующей полости яичника.

**Климактерий. Климактерический невроз** — климакс обусловлен возрастной перестройкой женского организма. Повышенная возбудимость, нарушение сна, головокружения, повышение АД, вегетативно-сосудистые расстройства, внезапное ощущение жара, ожирение, нервно-психические изменения.

**Кондиломы остроконечные** — доброкачественные, чаще множественные разрастания по поверхности вульвы. Возникают в результате обильных выделений из половых путей при кольпитах и эндоцервицитах. Особенно быстро размножаются при беременности. Кондиломы чаще всего локализуются на наружных половых органах.

**Крауроз вульвы** — предраковое заболевание наружных половых органов, выражающееся в дистрофических, атрофических и склеротических изменениях кожи. Обычно наблюдается у женщин в период климакса или менопаузы.



**Кровоизлияние в яичник (апоплексия)** — Различают ограниченные кровотечения в фолликул или в желтое тело и диффузные кровотечения из яичника в брюшную полость. Наблюдается обычно в середине менструального цикла. Внезапное появление болей в животе, при значительной кровопотере, картина внутрибрюшного кровотечения.

**Кровотечения маточные** — кровотечения, обусловленные нарушением секреции половых гормонов, не связанные с беременностью, опухолями и воспалительными заболеваниями половых органов, а также болезнями крови. Наиболее часто встречаются в период становления менструальной функции и в период угасания функции яичников. Провоцирующими факторами маточных кровотечений часто бывают неблагоприятные материально-бытовые условия, перемена климата, отрицательные эмоции, хронические инфекции и интоксикации, профессиональные вредности, переутомление.

**Лейкоплакия** — относится к предраковым заболеваниям. Основное ее проявление — упорный зуд вульвы. При осмотре вульвы обнаруживаются различной величины сухие белые пятна, которые могут быть на небольших участках или распространяться на всю вульву.

**Лейкоплакия вульвы, шейки матки** — относится к предраковым заболеваниям с характерным явлением гипер- и паракератоза, с последующим развитием склеротического процесса, возникновением на наружных половых органах и влагалищной части шейки матки беловатых пятен, не снимаемых ватным тампоном.

**Миома (фибромиома, фиброма) матки** — доброкачественная опухоль из мышечных и соединительнотканых элементов. Миомы матки иногда развиваются совершенно бессимптомно и обнаруживается только при профилактическом осмотре. Подслизистые, а иногда и интерстициальные миомы вызывают обильные и длительные кровотечения и как следствие — анемию. При больших размерах опухоли могут возникнуть расстройства мочеиспускания и дефекации, боли.

**Оофорит** — воспаление яичников, часто сочетается с воспалением маточных труб.

**Опущение и выпадение матки и влагалища** — чаще всего бывают в пожилом возрасте вследствие перенесенной во время родов травмы, тяжелой физической работы. Тянущие боли внизу живота и поясничной области, недержание мочи, запоры.



**Папиллома** — отдельные или множественные разрастания, напоминающие цветную капусту.

**Посткастрационный синдром** — патологическое состояние, развивающееся после удаления яичников или рентгенокастрации. Проявляется приливами, головными болями, головокружениями, иногда повышением артериального давления.

**Предменструальный синдром** — комплекс симптомов, повторяющихся циклически и наблюдаемых только во второй половине менструального цикла. Проявления весьма разнообразны: резкая раздражительность, плаксивость, слабость, тошнота, рвота, кожный зуд, боли в сердце, приступы сердцебиения, боли в животе, кожные высыпания, отеки рук, лица, всего тела.

**Фиброма яичника** — доброкачественная опухоль, развивающаяся из соединительнотканых элементов: может достигать больших размеров. В большинстве случаев поражается один яичник.

**Хорионэпителиома** — злокачественная опухоль. Заболевание в половине случаев развивается после пузырного заноса, а в остальных — после родов и аборт в сроки от 2–3 месяцев до нескольких лет. Симптомы — циклические и ациклические кровотечения, серозно-кровянистые, гнилостные выделения.

**Эндометрит** — воспаление слизистой оболочки матки. Чаще связано с послеабортной инфекцией, но может развиваться после менструаций, внутриматочных диагностических манипуляций (зондирование, выскабливание).

## ЗЛОКАЧЕСТВЕННЫЕ НОВООБРАЗОВАНИЯ ПОЛОВЫХ ОРГАНОВ

Среди злокачественных новообразований у женщин одно из первых мест занимают опухоли половых органов, а наиболее частой локализацией рака является матка.

**Рак вульвы** — ранним симптомом является зуд, а в дальнейшем появляются гнойные выделения, кровотечения.

**Саркома вульвы** — редко встречающаяся опухоль. Особым видом является меланома, развивающаяся из родимых пятен. Опухоль может возникнуть в любом возрасте, быстро изъязвляется, дает метастазы и имеет очень злокачественное течение.

**Рак влагалища** — различают первичный (экзофитной формы, напоминающей цветную капусту) и метастатический рак.



Бели, контактные кровотечения, в дальнейшем гнойно-кровянистые выделения.

**Саркома влагалища** — редко встречающаяся злокачественная опухоль, развивается обычно у девочек и женщин в менопаузе. У детей саркома влагалища протекает чрезвычайно злокачественно, быстро прорастает в соседние органы.

**Рак шейки матки** — заболевание нередко возникает у повторно беременных женщин, у которых при аборте или в родах остались незащитые или несросшиеся разрывы шейки матки с последующей ее деформацией. Рак шейки матки распространяется по протяжению (переход на тело матки, влагалище, клетчатку) и путем метастазирования в лимфатические узлы малого таза, а затем в легкие, печень, мозг и другие органы.

**Рак тела матки** — является гормонозависимой опухолью, возникающей в результате гормональных нарушений в организме женщины. По мере развития процесса распространяется на мышечный слой матки, брюшину, тазовую клетчатку и соседние органы. Наиболее ранним симптомом считается появление белей водянистого, позднее — сукровичного характера. Кровянистые выделения из матки в период менопаузы часто являются признаком рака тела матки.

**Саркома матки** — злокачественная опухоль, чаще всего развивающаяся из фибромы. Опухоль быстро растет, болезненна при пальпации, наблюдается повышение СОЭ.

**Рак яичников** — различают первичный, вторичный и метастатический рак яичников. Первичный развивается из покровного эпителия яичников. Вторичный развивается из папиллярной или псевдомуцинозной кистомы. Метастатический обычно бывает двусторонним, опухоли достигают больших размеров. При прогрессировании процесса ухудшается общее состояние больной, появляется асцит, боли, одышка, кахексия.

**Рак маточной трубы** — процесс чаще бывает односторонним. Характерным признаком является выделение значительного количества жидких белей.

## ОСОБЫЕ ФОРМЫ ОПУХОЛЕЙ ЯИЧНИКОВ

**Аденобластома** — гормонопродуцирующая, омужествляющая опухоль яичника. Нередко имеет злокачественное течение. Опухоль вырабатывает мужской половой гормон — тестостерон (ог-



рубление голоса, появление оволосения по мужскому типу и мужских черт лица).

**Бреннера опухоль** — редко встречающаяся опухоль яичника. Иногда сочетается с псевдомуцинозной кистой. Злокачественное течение наблюдается крайне редко.

**Дистерминома** — злокачественная опухоль яичника. Возникает на фоне гипоплазии половых органов. Характерны боли внизу живота. Наиболее часто опухоль возникает в одном яичнике. При сохранении второго яичника может наступить беременность.

**Текома** — гормонопродуцирующая, в большинстве случаев доброкачественная опухоль. Обнаруживается опухоль яичника и некоторое увеличение матки.

**Тератоидные опухоли** — образуются из эмбриональных зачатков. Разделяются на две группы: дермоидные кисты (истинная доброкачественная опухоль, в связи с наличием длинной ножки обладает большой подвижностью) и тератобластомы яичника (злокачественная, редко встречающаяся опухоль, рано появляются боли внизу живота, слабость, недомогание, часто — асцит).

## НЕРВНЫЕ БОЛЕЗНИ

**Абсцесс мозга** — возникает в результате попадания в мозговую ткань гноеродных микробов при гнойном воспалении среднего уха или внутренних органов, открытых травмах черепа. Головная боль, общее недомогание, вялость, тошнота.

**Арахноидит** — воспаление паутинной оболочки головного мозга и спинного мозга. Причина — острые хронические инфекции, воспаление придаточных пазух носа, черепно-мозговая травма, хроническая интоксикация. Головные боли, тошнота.

**Астенический синдром** — повышенная утомляемость, истощаемость, ослабление или утрата способности к большому физическому или психическому напряжению, может появляться при недостаточном питании, витаминной недостаточности, чрезмерной физической и психической нагрузке.

**Атаксия** — нарушение координации движений. Возникает при поражении мозжечка, задних столбов спинного мозга.

**Атеросклероз сосудов головного мозга** — возникает преимущественно в пожилом возрасте. Нарушение липидного обмена. Развитию заболевания способствуют нервно-психическое



напряжение, эндокринные нарушения, нарушение пищевого режима, повышение кровяного давления. Снижение умственной работоспособности, раздражительность, ухудшение памяти, бессонница, шум в голове, головокружение.

**Атетоз** — медленные «червеобразные» тонические насильственные движения. Причиной служат интоксикационные поражения мозга.

**Афазия** — нарушение речи, возникающее при поражении коры головного мозга (левого полушария у правшей).м

**Бессонница** — симптом, возникающий при функциональных и органических заболеваниях.

**Вегето-сосудистая дистония** — симптом, возникающий при различных заболеваниях нервной системы и внутренних органов. Характеризуется нарушениями частоты пульса, колебаниями артериального давления, желудочно-кишечными расстройствами, повышенной потливостью, невротическими реакциями.

**Гепатоцеребральная дистрофия** — аутосомно-рецессивное заболевание, возникает обычно в возрасте 10–25 лет и характеризуется прогрессирующим поражением подкорковых ганглиев и печени. Первые проявления, подергивания в лице и руках, лицо маскообразное.

**Гидроцефалия** — увеличение объема спинномозговой жидкости в полости черепа. Причиной является спаечный процесс вследствие перенесенной нейроинфекции или травмы головы, а также опухоли мозга, врожденные аномалии мозга и его оболочек. Характерные признаки у новорожденных — увеличение головы (до 50 см и более), опускание глаз вниз, черепные швы расширены, передний родничок резко увеличен.

**Головная боль** — локализуется от уровня орбит до подзатылочной области. Причины — невротические состояния соматогенной природы, депрессия, понижение давления, заболевание глаз, шейный остеохондроз.

**Детский церебральный паралич** — возникает вследствие внутриутробного и внеутробного поражения головного мозга, а также вследствие родовой травмы.

**Заикание** — расстройство речи — она делается неясной, несоразмерной, с застреванием на одних слогах и растягиванием других. Часто встречается при невротических состояниях как следствие психической травмы.

**Инсульт геморрагический (кровоизлияние в мозг)** — возникает вследствие разрыва артерии или путем диапедеза



эритроцитов при гипертонической болезни, атеросклерозе мозговых сосудов. После физической или эмоциональной нагрузки возникают потеря сознания, гиперемия лица, рвота, развивается паралич конечностей.

**Инсульт ишемический** — некротический очаг (очаг серого размягчения) возникает при тромбозе и эмболии мозговых сосудов, при длительном их спазме, при падении сердечной деятельности у больных с коронарной и церебральной недостаточностью.

**Инсульт мозговой** — острое нарушение мозгового кровообращения.

**Кома** — состояние глубокой потери сознания с отсутствием реакции на раздражение. Наблюдается при сахарном диабете, уремии, мозговых инсультах, отравлениях, инфекционных болезнях, тяжелых черепно-мозговых травмах, опухолях головного мозга.

**Менингит серозный** — возникает при вирусном поражении оболочек и при общих инфекциях (грипп, корь, паротит и др.)

**Мигренозная невралгия** — пароксизмы жестоких болей в височно-орбитальной области, протекающей в виде серий болевых атак, повторяющихся несколько раз в сутки.

**Миелит** — воспаление спинного мозга, вызываемое вирусами или микробами. Может быть первичным или осложнением инфекционных заболеваний либо травм позвоночника.

**Миотония врожденная Томсена** — аутосомно-доминантное заболевание, характеризующееся длительными тоническими спазмами мышц, возникающими за начальными и произвольными движениями. Симптом болезни — невозможность расслабить в течение нескольких десятков секунд произвольные группы мышц.

**Миотония дистрофическая Куршманна—Баттена—Штейнерта** — характеризуется сочетанием миотонии, мышечной атрофии и эндокринных расстройств, катаракта, облысение. Заболевание длится годами, больные постепенно становятся инвалидами.

**Неврит лицевого нерва** — этиология: отит, перелом височной кости, опухоль мостомозжечкового угла, чаще связывают с переохлаждением. Больной не может поднять бровь, зажмурить глаз, а при оскаливании зубов ротовая щель перетягивается в здоровую сторону.

**Наркоплексия** — пароксизмы неопределимой сонливости с короткими периодами обычного сна вне зависимости от внешней ситуации.



**Нейросифилис** — сифилитическое поражение нервной системы.

**Офтальмоплегия** — паралич нескольких наружных мышц глаза, иногда в сочетании с параличом сфинктера зрачка.

**Паркинсонизм** — хроническое заболевание, обусловленное нарушением метаболизма катехоламинов в подкорковых ганглиях и проявляющееся обеднением движений, тремором (дрожание головы, языка, конечностей) и ригидностью мышц. Развивается вследствие энцефалита, черепно-мозговой травмы, опухоли головного мозга, атеросклероза.

**Периодический семейный паралич** — наследственное заболевание, характеризующееся внезапно наступающими переходящими приступами вялого паралича конечностей. В основе патогенеза лежит преходящее нарушение уровня калия в крови.

**Радикулиты всех видов** — поражение корешков спинномозговых нервов первичное (инфекционное или токсическое) или вторичное (обусловленное обменно-дегенеративным, травматическими, воспалительными, опухолевыми процессами в позвоночнике и окружающих тканях). Шейно-грудной радикулит — проявляется болью, двигательными чувствительными нарушениями в области шеи, надплечья, спины, в руке. Пояснично-крестцовый радикулит наиболее распространен. Боль в пояснице с отдачей в ногу.

**Рассеянный склероз** — инфекционно-аллергическое хроническое заболевание, характеризующееся периодами обострения и ремиссиями, постепенно прогрессирующее. Начало и рецидивы заболевания провоцируются охлаждением, простудой, травмой. В начальном периоде отмечают преходящие нарушения зрения, парезы, нарушение координации, скандированная речь, отсутствие брюшных рефлексов.

**Сирингомиелия** — медленно прогрессирующее хроническое заболевание, связанное с дефектами эмбрионального развития спинного мозга с образованием полостей и участков глиоза. Расстройства болевой и температурной чувствительности, из-за чего часты ожоги, которых больной не чувствует.

**Судорожные состояния** — произвольные сокращения отдельных мышц (локальные наблюдаются при опухолях мозга, после черепно-мозговой травмы) или мышц всего тела (генерализованные — при эпилепсии, травмах, опухолях, сосудистых заболеваниях, интоксикациях, эклампсии беременных).



**Хорея малая** — хронический энцефалит с преимущественным поражением подкорковых узлов. Чаще болеют дети школьного возраста. Ребенок делается беспокойным, раздражительным, капризным, появляются гримасы, насильственные движения в конечностях, исчезающие во время сна.

**Эйди синдром** — особая форма поражения иннервации зрачка в виде одностороннего мидриаза с утратой реакции зрачка на свет и пупиллотонией.

**Энцефалиты всех видов** — воспалительные заболевания головного мозга первичные (эпидемический, клещевой, комариный) и вторичные (при общих инфекциях и интоксикациях). Эпидемический энцефалит — распространяется капельным путем, заболевание развивается исподволь, появляются расстройства сна, двоение, косоглазие, головокружение, потливость, психические нарушения. Энцефалит клещевой — вирусное заболевание, переносчики — иксодовые клещи. Наиболее типичны параличи мышц шеи и плечевого пояса с атрофиями, поражение черепно-мозговых нервов.

**Эпидурит** — скопление гноя в эпидуральной клетчатке спинного мозга.

## ПСИХИЧЕСКИЕ БОЛЕЗНИ

**Алкоголизм хронический** — психическое заболевание, причиной которого является длительная интоксикация организма алкоголем. Развивается из бытового пьянства, во время которого у больных образуется патологическое пристрастие к алкоголю, когда последующая доза алкоголя принимается еще до полного выведения предыдущей. Возникает абстиненция с неудержимым стремлением опохмелиться. Для хронического алкоголизма характерно изменение чувствительности (толерантности) к алкоголю: на первых двух стадиях — повышение (больные стремятся увеличить дозу), на исходной стадии — понижение (больные пьянеют от небольших доз). Возникают тяжелые, амнестические (с забыванием) формы опьянения, запои и деградация личности.

**Алкогольные психозы. Алкогольный бред ревности** — больные подозревают жену в измене, следят за ней: в состоянии алко-



гольного опьянения становятся агрессивными, могут совершить опасные действия.

**Алкогольный галлюциноз** — развивается на фоне абстиненции, преобладают слуховые галлюцинации без помрачения сознания.

**Амнестический синдром** — психопатологический симптомокомплекс, в котором ведущее место занимают расстройства памяти на текущие события. Наблюдается при органических поражениях мозга, вызванных интоксикациями, травмами, инфекциями, алкогольным психозом, опухолями, инсультами.

**Инфекционные психозы** — психические нарушения могут возникать на разных этапах течения инфекционного заболевания. По окончании инфекционного заболевания отмечается астения реконвалесцентов с повышенной истощаемостью, раздражительностью, головной болью.

**Маниакально-депрессивный (циркулярный) психоз** — характеризуется периодическими эффективными приступами (депрессиями или маниями) с последующим полным восстановлением здоровья.

**Морфинизм** — относится к группе наркомании и характеризуется потребностью в повторных приемах морфина, повышение его дозировок и развитию абстинентного синдрома при лишении указанного наркотика, сопровождается психическими нарушениями, возникающими вследствие хронической интоксикации морфином.

**Неврастения** — возникает в результате истощения нервной системы в условиях длительной травмирующей ситуации. Характеризуется снижением работоспособности, нарушением сна, раздражительностью, слабостью.

**Невроз истерический** — выражается в повышенной аффективной лабильности, повышенной внушаемости, тенденции к подражанию, в склонности к фантазированию. Поведение больных с элементами театральности.

**Невроз навязчивых состояний** — характеризуется навязчивыми страхами, навязчивыми сомнениями, склонностью к самоанализу, неуверенностью в себе, нерешительностью, повышенной чувствительностью и ранимостью. Возникает у психастенических психопатов под влиянием психических травм.

**Олигофрения** — задержка развития психики и всего организма, характеризующаяся интеллектуальным дефектом и отсутствием



прогредиентности нарастания). Проявления олигофрении зависят от глубины интеллектуального дефекта и от особенностей этиологии. По тяжести интеллектуального дефекта олигофрения делится на идиотию (речь отсутствует, ко всему равнодушные, больные не могут ходить и стоять, не умеют одеваться, беспомощны), имбецильность (овладевают речью, но запас слов очень беден, недостаточно самостоятельны, способны к самообслуживанию), дебильность (приобретают достаточный запас слов, при наличии специальных условий могут приспособиться к жизни и овладевать несложной профессией).

### **ПСИХИЧЕСКИЕ НАРУШЕНИЯ ПРИ НЕКОТОРЫХ ЗАБОЛЕВАНИЯХ ВНУТРЕННИХ ОРГАНОВ**

**Воспаление легких** — психические нарушения возникают на фоне крупозной пневмонии. Чаще наблюдается делирий со множественными зрительными галлюцинациями устрашающего характера, резким возбуждением.

**Пернициозная анемия** — психические нарушения возникают при длительном течении заболевания и характеризуются выраженной астенией, на фоне которой параллельно обострению соматического заболевания развивается депрессивно-параноидное состояние с тревогой, возбуждением, галлюцинациями.

**Сердечно-сосудистые заболевания** — психические нарушения развиваются при острой и хронической сердечной недостаточности. Возникают эпизоды помрачения сознания и длительное состояние вялости, апатии с нарушениями памяти.

**Уремия** — психические изменения возникают при наличии острой или хронической почечной недостаточности и обусловлены токсическим влиянием продуктов распада на головной мозг. Характеризуется вялостью, апатией, повышенной сонливостью, оглушением и нарастающим слабоумием.

### **ПСИХИЧЕСКИЕ НАРУШЕНИЯ ПРИ ЭНДОКРИНОПАТИЯХ**

**Акромегалия** — психические нарушения возникают при поражении передней доли гипофиза. Отмечаются черты задержки развития психики с вялостью, безинициативностью, иногда бездеятельностью.



## ПСИХОЗЫ РЕАКТИВНЫЕ

**Депрессивные психогенные реакции** — подавленное настроение с оттенком раздражительности, иногда злостности, легким двигательным торможением. Сон и аппетит у больных нарушены, мышление сосредоточено на травмирующих событиях, вызванных депрессией.

**Реактивные галлюцинозы** — наблюдается крайне редко. На первый план в клинической картине выступают истинные слуховые галлюцинации.

**Истерические реакции** — встречаются чаще, они проявляются в небольшом количестве синдромов, которые могут переходить друг в друга.

а) **ганзеровский синдром** — истерическое сумеречное расстройство сознания, во время которого больные дают нелепые ответы на простые вопросы, не понимают назначения обыденных предметов.

б) **псевдодеменция** — отличается от ганзеровского синдрома меньшей выраженностью нарушения сознания. Выражение лица глуповатое, таращат глаза, иногда смеются.

в) **пуэрилизм** — характеризуется выраженными чертами детскости в поведении больного, в его мимике и речи, характере суждений и эмоциональных реакциях.

г) **психогенный ступор** — выражается в полной обездвиженности больных и мутизме (временное отсутствие речи), на лице обычно выражение страха, больные отказываются от пищи, неопрятны.

**Сенестопатически-ипохондрический синдром** — проявляется чрезмерным вниманием к своему здоровью, озабоченностью даже незначительным недомоганием или убежденностью в наличии тяжелой болезни.

**Сенильные психозы** — возникают в старческом возрасте, старческое слабоумие и другие психозы старческого возраста. Средний возраст 70–78 лет.

## ПСИХОПАТИИ

**Астенические психопаты** — характерно сочетание повышенной впечатлительности, чувствительности со значительной психической истощенностью, легко впадают в уныние, застенчивы,



склонны к постоянным заботам о своем здоровье и к ипохондрическим опасениям.

**Возбудимые психопаты** — проявляется несоответствием эмоциональных реакций силе и качеству раздражителя. Возбудимые психопаты не в состоянии сдерживать себя, по незначительному поводу реагируют бурной вспышкой гнева, сопровождающей бранью, криками.

**Шизофрения всех видов** — часто встречающееся в психиатрической практике психическое заболевание с прогрессивным течением, нарастающим эмоциональным оскудением и расстройством мышления при формально сохранной памяти. Несоответствие между характером аффективных реакций и содержанием мышления, а также наличие в клинической картине различных психопатологических синдромов определили название данного заболевания: шизофрения в переводе означает расщепление психики. Значительную роль в возникновении шизофрении играют эндокринно-обменные нарушения.

**Эпилепсия всех видов** — психическое заболевание с приступообразными расстройствами, прогрессивным течением, нарастающими изменениями психики. В основе эпилепсии лежат органические изменения головного мозга. Развитию эпилепсии предшествуют ночные страхи, снохождение, ночное недержание мочи. Раннее заболевание эпилепсией может привести к развитию олигофрении.

**Больные с суицидальными мыслями и попытками** (склонные к самоубийству). Суицидальные мысли и попытки к самоубийству встречаются чаще всего у больных с депрессией. Такие больные винят себя в различных дурных поступках, полагают, что являются обузой для общества, лишними на земле. При бредовой форме шизофрении суицидальные попытки совершаются больными под влиянием императивных (приказных) галлюцинаций: больные слышат голоса, приказывающие им выброситься из окна, броситься под поезд, повеситься, отравиться и т.п.

## БОЛЕЗНИ УХА, НОСА, ГОРЛА

**Абсцесс (нарыв) заглоточный** — образуется в результате нагноения позадиглоточных, предпозвоночных лимфатических узлов. Наблюдается преимущественно в раннем детском воз-



расте, у ослабленных детей, чаще после ангины, острого ринофарингита.

**Абсцесс носовой перегородки** — подслизистое скопление гноя при травмах носа.

**Абсцесс окологлоточный** — нагноение клетчатки окологлоточного пространства, являющееся осложнением ангины. Болезненная припухлость шеи позади угла нижней челюсти, затрудненное открывание рта.

**Абсцесс паратонзиллярный** — осложнение ангины, воспаление с последующим нагноением околоминдаликовой клетчатки, вызывается инфекцией, проникающей из лакун миндалины, в большинстве случаев заболевание одностороннее.

**Аденоиды, аденоидные разрастания** — гипотрофия носоглоточной миндалины. Обычно возникает после перенесенных инфекций (корь, скарлатина, грипп, дифтерия). Постоянная заложенность носа и выделения, гнусоватость, рот открыт и днем, но особенно во время сна, сопровождающегося храпом.

**Ангины инфекционные** — острое общее инфекционное заболевание с наиболее выраженным местным воспалительным процессом в области лимфаденоидной ткани глотки. Чаще поражаются небные миндалины, значительно реже встречается ангина носоглоточной и язычной миндалин. Ангина чаще вызывается стрептококками.

**Антрит** — воспаление стенок антрума и окружающих его тканей. Барабанная перепонка тусклая, опознавательные пункты плохо определяются.

**Артезии и синехии полости носа** — соединительнотканые, хрящевые или костные сращения, частично или полностью закрывающие просвет носа. Чаще являются следствием оспы, сифилиса, тифа, дифтерии, склеромы, травмы.

**Аэросинусит** — воспаление придаточных пазух носа, возникающие при резких перепадах барометрического давления окружающего воздуха.

**Воспаление придаточных пазух острое и хроническое** — острое воспаление чаще является следствием острого насморка, гриппа. Реже наблюдается при кори, скарлатине и других инфекциях. Одностороннее закладывание носа, слизистые или гнойные выделения, снижение или потеря обоняния. Хроническое воспаление протекает со значительно менее выраженными симптомами (выделения из носа, иногда небольшая головная



боль, снижение работоспособности). При хроническом воспалении могут быть полипы в полости носа.

**Воспаление среднего уха острое** — чаще наблюдается у детей, инфекция попадает в барабанную полость при остром насморке, аденоидных разрастаниях, при гриппе, кори, скарлатине. Способствующими развитию воспаления факторами являются простуда, общие инфекции, ослабляющие сопротивляемость организма.

**Гематома носовой перегородки** — травмы носа, часто сопровождаются кровоизлиянием под слизистую оболочку носовой перегородки с образованием гематомы.

**Гипертрофия небных миндалин** — обычно наблюдается у детей. Миндалины значительно увеличены, иногда вплоть до соприкосновения друг с другом.

**Диафрагма гортани** — соединительнотканная перегородка в гортани. Причина врожденная аномалия, образование рубцовой ткани в результате длительного ношения трахеотомической трубки, воспалительного процесса.

**Заглочный абсцесс** — нагноение лимфатических узлов и клетчатки заглочного пространства, иногда является осложнением гриппа, кори, скарлатины.

**Лабиринтит** — разлитое и ограниченное поражение периферических отделов звукового и вестибулярного анализаторов. Отмечается шум в ушах, головокружение, тошнота, снижение слуха, расстройство равновесия, рвота.

**Ларингит** — острый ларингит возникает чаще при остром катаре верхних дыхательных путей, гриппе и других инфекциях, а также в результате перенапряжения голоса, изменение голоса от легкой охриплости до потери его, кашель. Хронический ларингит возникает вследствие часто рецидивирующего острого ларингита, а также у курильщиков, у лиц, работа которых связана с профессиональными вредностями.

**Менингит гнойный** — гнойное воспаление мозговых оболочек. Встречается как осложнение гнойного воспаления среднего или внутреннего уха и придаточных пазух носа. Начинается сильной головной болью и высокой температурой, нередко тошнотой и рвотой. В дальнейшем бывает потеря сознания.

**Меньера болезнь** — причины неясны, основными патогенетическими факторами являются увеличение количества лабиринтовой жидкости и повышение внутрилабиринтного давления. Внезапные приступы сильного головокружения,



тошнота, рвота, шум в ушах и снижение слуха и потерей равновесия.

**Насморк хронический** — развивается на почве частых острых насморков, сердечных, почечных заболеваний, инфекционных болезней, аденоидов, профессиональных вредностей.

**Неврит слухового нерва** — возникает вследствие перенесенных инфекционных (грипп, корь, скарлатина, тифы, менингит) и общих заболеваний (атеросклероз, нефрит, диабет) или ядами (мышьяк, свинец, ртуть), однократной шумовой травмы, травмы черепа.

**Опухоли гортани. Доброкачественные опухоли** — фиброма (полипы), палилломы, ангиомы, кисты. Охриплость.

**Опухоли злокачественные носа (рак, саркома)** — одностороннее закладывание носа с кровянистыми выделениями, в дальнейшем деформация лица, боли по ходу ветвей тройничного нерва.

**Отгематома** — кровоизлияние в области наружной поверхности ушной раковины между хрящом и надхрящницей, иногда между хрящом и кожей. Причины: травма ушной раковины.

**Парезы и параличи гортанных мышц** — нарушение двигательной функции гортани бывают центрального и периферического происхождения. Центральные параличи вызываются различными заболеваниями головного мозга. Периферические — обусловлены поражениями возвратного нерва, интернирующего мышцы гортани, либо изменениями в самих мышцах на почве различных инфекций, перенапряжения голоса. Парезы и параличи возвратного нерва вызываются разнообразными заболеваниями — инфекционно-токсические, рак легких, пищевода, опухоли щитовидной железы, заболевание сердца, травмы шеи, грудной полости.

**Полипы носа** — следствие затянувшегося хронического воспаления слизистой оболочки придаточных пазух носа, чаще решетчатого лабиринта и гайморовой пазухи.

**Рак гортани** — встречается у мужчин старше 40 лет. Поражает верхний, средний и подсвязочный отделы гортани. При раке верхнего отдела гортани жалобы на неприятные ощущения при глотании. При раке среднего отдела основной и ранний симптом — охриплость. Рак подсвязочного отдела — обычно увеличиваются лимфатические узлы шеи.

**Стеноз гортани** — значительное уменьшение или полное закрытие ее просвета.



**Стидор врожденный** — аномалия развития наружного кольца гортани. Надгортанник мягок и сложен в трубочку, черпало видно-надгортанные складки приближены друг к другу и образуют как бы ненатянутые паруса, которые при вдохе присасываются в полость гортани.

**Фарингомикоз** — поражение слизистой оболочки глотки грибом лептотриksom. На поверхности слизистой оболочки задней стенки глотки, боковых валиков, в лакунах небных миндалин появляются беловатые плотные образования в виде шипов плотно сидящих на основании.

**Фиброма носоглотки** — наиболее частая опухоль носоглотки, относится к доброкачественным новообразованиям.

**Фурункул преддверия носа** — возникает как результат травмы и расчесов. Сильная боль, отдающая в висок, зубы, глаз. Кожа на кончике и крыле носа отечна, гиперемирована, очень болезненна при дотрагивании.

## ГЛАЗНЫЕ БОЛЕЗНИ

**Амблиопия** — понижение зрения без видимой анатомической или рефракционной основы. Утомление глаз, боли в глазах и головные боли.

**Атрофия зрительного нерва** — заболевание зрительного нерва и сетчатки, заболевания головного мозга, его оболочек и сосудов, общие интоксикации, наследственные причины.

**Блефарит** — воспаление края век. Факторами являются — хронический конъюнктивит, заболевание слезных путей, воздействие ветра, пыли, дыма.

**Весенний катар** — хроническое воспаление конъюнктивы. Этиология неизвестна. Предполагают, что в происхождении заболевания играют эндокринные расстройства, повышенная чувствительность к ультрафиолетовым лучам, аллергические факторы. Светобоязнь, слезотечение, зуд в глазах, ощущение инородного тела за веками.

**Воспаление зрительного нерва** — острые и хронические инфекции (грипп, ангина, сыпной тиф, сифилис, туберкулез), заболевание внутренних органов (диабет нефрит, болезни крови) — все воспалительные заболевания головного мозга (синусит, отит, заболевание глазного яблока и орбиты).



**Воспаление радужной оболочки и цилиарного тела (иридоциклит)** — общие заболевания организма, чаще всего инфекционной природы, туберкулез, сифилис, ревматизм, вирусные инфекции, гонорея, очаговые инфекции (болезни зубов, миндалин и др.). травмы глаза, диабет, подагра. Боли в глазу, светобоязнь, слезотечение.

**Гемераполия (куриная слепота)** — нарушение сумеречного зрения. Недостаток витамина А в пище. Ослабление зрения в сумерках, иногда почти полная потеря зрения при пониженном освещении, без видимых патологических изменений глаз.

**Глаукома** — повышение внутриглазного давления, нарушение зрительных функций (сужение поля зрения, понижение остроты зрения) и развитие атрофии зрительного нерва. Причины окончательно не выяснены, в происхождении глаукомы имеют значение как местные изменения в дренажной системе глаза, в результате которых создаются препятствия для оттока внутриглазной жидкости, так и патологические изменения сосудов глаза при общих сосудистых заболеваниях.

**Дальнозоркость** — клиническая рефракция — такое соотношение преломляющей силы оптической системы глаза с длиной оси глаза, при котором параллельные лучи, входящие в глаз, собираются точно на сетчатке, впереди нее (близорукость) либо позади сетчатки (дальнозоркость). Утомляемость при чтении и занятиях на близком расстоянии, иногда плохое зрение вблизи, головная боль.

**Диплопия** — двоение изображений рассматриваемого предмета. Параличи или парезы глазодвигательных нервов при менингитах, общих инфекциях, опухолях мозга, травмах основания черепа, сосудистых заболеваний мозга.

**Застойный диск зрительного нерва** — невоспалительный отек диска зрительного нерва. Заболевание центральной нервной системы, сопровождающиеся повышением внутричерепного давления.

**Иридоциклит** — воспаление радужной оболочки или цилиарного тела. Этиология — ревматизм, грипп, туберкулез, сифилис, болезни обмена веществ, ранения глаз, операции на глазном яблоке.

**Катаракта** — помутнение хрусталика. Катаракта врожденная развивается в результате внутриутробной патологии и нередко комбинируется с другими пороками развития глаза. Приобретенные



катаракты, как правило, прогрессирующие, развиваются при общих заболеваниях и интоксикациях, воздействии лучистой энергии, после травм хрусталика, в старческом возрасте.

**Кератит** — воспаление роговицы, сопровождающееся светобоязнью, слезотечением, инфекцией сосудов вокруг роговицы, наличием инфильтратов в ней.

**Косоглазие** — постоянное или попеременное отклонение зрительной линии одного или обоих глаз от рассматриваемого объекта.

**Непроходимость центральной артерии сетчатки** — закупорка ствола центральной артерии сетчатки вследствие спазма, эмболии, тромбоза. Внезапное резкое ухудшение или потеря зрения. Глазное дно имеет молочно-белую окраску.

**Опухоли сетчатки** — истинное злокачественное новообразование, возникающее у детей в раннем возрасте. Поражается чаще один глаз, глаз слеп, зрачок расширен, из глубины его виден желтовато-белый рефлекс.

**Опухоли сосудистого тракта (меланобластома)** — злокачественная пигментная опухоль. Может возникнуть в различных отделах сосудистого тракта. Опухоль радужной оболочки имеет вид коричневого, возвышающегося над ней пятна.

**Отслойка сетчатки** — высокая миопия, травмы, воспалительные процессы, опухоли, дистрофические изменения сетчатки.

**Панеофтальмит** — острое гнойное воспаление всех тканей и оболочек глаза. Сильные боли в глазу и в голове, роговица отечная, мутная, в передней камере гной.

**Ретинит** — воспаление сетчатой оболочки глаза. Этиология — инфекционные заболевания, аллергические состояния, расстройства обмена веществ, травма глаза.

**Халязион — градина.** Округлое образование в хряще века в результате пролиферативного воспаления мейбомиевой железы. В толще века определяется ограниченное образование, спаянное с хрящем.

**Хориоидит** — воспаление сосудистой оболочки, обычно в сочетании с воспалением сетчатки. Этиология — хронические и острые инфекционные заболевания, травмы глаз, осложненная близорукость. Симптомы: понижение зрения, мерцание перед глазами, искажение предметов.

**Экзофтальм** — выстояние глазного яблока вперед, иногда со смещением его в ту или иную сторону. Причины заболевания — базедова болезнь, опухоли орбиты и головного мозга, тромбозы, воспалительные процессы в орбите и придаточных пазухах носа.



**Эндофтальмит** — гнойное воспаление внутренних оболочек глаз с образованием абсцесса в стекловидном теле. Боль в глазу, умеренный отек век и конъюнктивиты, резкое снижение остроты зрения.

**Ячмень** — острое гнойное воспаление волосяного мешочка или сальной железы у корня ресниц. Часто появляется у ослабленных людей с пониженной сопротивляемостью организма.

## СТОМАТОЛОГИЧЕСКИЕ БОЛЕЗНИ

**Абсцесс (флегмона) дна полости рта всех видов** — распространение инфекции от зубов нижней челюсти при периодонтите, пародонтозе, остеомиелите нижней челюсти.

**Абсцесс поднадкостничный (гнойный периостит)** — образуется в результате распространения инфекции от вершечек корней зубов при периодонтите через толщу кости. Гной скапливается под надкостницей у основания альвеолярного отростка.

**Абсцесс позади верхней челюсти** — распространение инфекции от верхних зубов мудрости в клетчатку позади бугра верхней челюсти.

**Абсцесс твердого неба** — распространение инфекции от верхних боковых резцов и первых верхних премоляров, иногда от вершечек небных корней моляров.

**Абсцесс щеки** — распространение гнойного процесса при периостите от верхних или нижних больших и малых коренных зубов в клетчатку щеки.

**Абсцесс и флегмона языка** — развиваются в результате травмы острыми краями зубов, некачественными протезами, пищей, при язвенном стоматите. Процесс может быть поверхностным и глубоким.

**Агранулоцитоз** — некротические изъязвления слизистых оболочек (прежде всего полости рта), чаще всего агранулоцитоз служит проявлением аллергической реакции вследствие лекарственной непереносимости. Проявляется высокой лихорадкой, общей слабостью (острое начало болезни с общей слабостью, недомоганием, затем появляются ознобы, признаки ангины, увеличение регионарных лимфатических узлов).

**Альвеолит** — воспаление стенок лунки удаленного зуба. Этиология — инфекция, экстракционная травма. Появляются сильные боли, повышение температуры, гнилостный запах изо рта.



**Артрит височно-нижнечелюстной** — воспалительное заболевание сустава. Этиология: травма, инфекция общая, ревматизм, гонорея, скарлатина, корь паротит, отит. Боль при движениях челюсти.

**Глоссит** — катаральное либо гнойное воспаление тканей языка.

**Зубная боль** — обычно является результатом заболевания зуба (кариес, пульпит, периодонтит). При кариесе боль возникает от холодной или горячей, сладкой или кислой пищи. При пульпите боль приступообразная, усиливается в ночное время, иррадирует по ветвям тройничного нерва. При периодонтите боль приступообразная, четко локализованная и резко усиливается при постукивании по причинному зубу.

**Кисты челюстные** — патологическое полостное образование с жидким содержимым одонтогенного происхождения. Корневая киста развивается под влиянием раздражающих воздействий из очага воспаления в периодонте.

**Ксеростомия** — сухость во рту. Этиология неизвестна.

**Лейкоплакия** — хроническое воспаление слизистой оболочки, сопровождающееся ороговением. Местные хронические раздражающие факторы, курение, алкоголь.

**Остеомиелит челюсти одонтогенный** — начинается остро с сильных болей в челюсти, общего недомогания, озноба, температуры, присоединяется отек лица, ограничение открывания рта, подвижность и болезненность зубов, переходная складка отечна, гиперемирована.

**Перикоронарит** — воспаление десневого капюшона, покрывающего прорезавшийся зуб. Этиология — смешанная ротовая микрофлора, травма. Боли в челюсти и подчелюстной области, глотание болезненно, открывание рта затруднено.

**Стоматиты** — воспалительные заболевания слизистой оболочки полости рта различной этиологии. Нередко служат проявлением общего заболевания (желудочно-кишечного тракта, сердечно-сосудистой системы, крови, инфекционных, аллергических заболеваний), однако стоматит может развиваться и под влиянием местных неблагоприятных воздействий (травма, ожоги). Боли в полости рта при еде и разговоре, на слизистой оболочке неба, языка, переходной складке губ, щек, возникают сначала мелкие пузырьки, которые лопаясь, образуют эрозии, язвочки.

**Флегмона окологлазничная** — гнойное разлитое воспаление подкожной, подслизистой и межфасциальной клетчатки челю-



стно-лицевой области. Связано с состоянием лимфооттока и венозного русла тканей, попаданием в глубокие слои мягких тканей инфекции и определяется состоянием аллергической реактивности организма. Резкая болезненность при жевании, нарушение подвижности челюсти, дыхания, речи, затрудненное глотание, слюнотечение, асимметрия лица.

**Хейлит** — воспаление красной каймы, слизистой оболочки и кожи губ. Этиология — стрептококк, стафилококк, дрожжевой грибок, зубопротезные материалы, губная помада, дефицит витамина В<sub>2</sub>, аллергическая чувствительность к медикаментам. Симптомы — губа отекает, гиперемирована, на красной кайме шелушение, корки, эрозии, трещины, в углах рта пленки и трещины.

## КОЖНЫЕ И ВЕНЕРИЧЕСКИЕ БОЛЕЗНИ

**Акне (угревая сыпь) всех видов** — хроническое заболевание кожи, встречающееся у лиц обоего пола, особенно в период наступления половой зрелости. Способствует заболеванию нервное переутомление, желудочно-кишечные расстройства, гиповитаминозы, несоблюдение гигиены кожи. В основе формирования угрей лежит закупорка устьев сальных желез кожи. Последующий застой кожного сала в протоке содействует активации находящихся здесь гноеродных микробов, развитию воспаления. Процесс обычно локализуется на лице, затылке, спине, груди.

**Алопеция** — (плешивость, облысение) отсутствие волос.

**Ангиомы** — доброкачественные новообразования кровеносных сосудов. Могут формироваться как во внутриутробном периоде, так и после рождения.

**Баланопостит** — воспаление кожи головки и внутреннего листка крайней плоти полового члена. Заражение происходит при половом контакте. Характеризуется разлитым покраснением, отеком и мацерацией кожи головки, легкое жжение и зуд, эрозий различной величины.

**Базалиома (эпителиома базальноклеточная)** — злокачественное новообразование кожи. Развитию содействует хроническое раздражение различными внешними агентами физической, химической, или др. травмы. Имеет вид бляшки, состоящей как бы из сгруппированных мелких, плотноватых на ощупь узелков, в центре может возникнуть эрозия и даже неглубокая язва.



**Болезнь Боровского (кожный лейшманиоз)** — дерматозооноз со строго эпидемическим распространением во многих жарких странах. Возбудитель — простейшие. Резервуаром являются различные грызуны (песчанки, суслики), а переносчиками — москиты. В очаге укуса появляются воспалительные высыпания бугорков, которые в результате периферического роста вскоре превращаются в один сплошной конгломерат. В центре него довольно быстро начинается гнойный распад, затем формируется язва.

**Бородавчатый туберкулез** — является профессиональным заболеванием патологоанатомов, ветеринарных работников, мясников и лиц, имеющих дело с трупами болевших туберкулезом. Локализуется на месте внедрения туберкулезной микробактерии на тыле кистей, пальцев рук.

**Витилиго** — хроническое и нередко прогрессирующее заболевание, характеризующееся появлением на коже очагов депигментации (обесцвечивания). В генезе заболевания определенная роль отводится нарушениям нейроэндокринного статуса.

**Волчанка красная** — этиология неизвестна. У больных наблюдается повышенная чувствительность к ультрафиолетовым лучам. Хроническая форма характеризуется появлением обычно на лице и коже волосистого покрова головы округлых, овальных, реже неправильных очертаний, умеренно шелушащихся, как бы ороговевших дисков розоватого цвета, в центре которых вскоре определяется рубцевидная атрофия. Острая форма часто протекает как тяжелое системное заболевание. Кожная сыпь при острой форме может вообще отсутствовать.

**Дерматит** — острое воспаление кожи, возникающее под влиянием различных экзогенных факторов (химических, физических, термических, растительных, медикаментозных и др.). Процесс сопровождается краснотой, отеком, зудом, жжением и порой даже болью.

**Импетиго** — острое воспалительное заболевание кожи, вызываемое стрепто- и стафилококками. Стрептококковое импетиго характеризуется появлением на открытых участках тела небольших, легко рвущихся пузырей. При стафилококковом импетиго в устьях сально-волосянных фолликулов появляются пустулы, достигающие величины горошины. Вульгарное импетиго чаще всего возникает на коже в области лица, реже в области туловища и конечностей.

**Ихтиоз (рыбья чешуя)** — упорное, обычно врожденное заболевание кожи, выражающееся в сухости, шероховатости, усилении



кожного рисунка, а в тяжелых случаях — образовании мощных роговых наслоений. Наиболее типичная локализация процесса — разгибательные поверхности конечностей, локти, колени.

**Крапивница** — заболевание из групп аллергодерматозов, возникающее как реакция в ответ на самые разнообразные эндо- и экзогенные раздражители (аллергены). Возникают не только от укусов насекомых, соприкосновения с крапивой, медузой, некоторыми гусеницами, но и при развитии индивидуальной сверхчувствительности к ряду медикаментов, пищевым продуктам, солнечной радиации, при желудочно-кишечных интоксикациях.

**Лайела синдром** — токсико-аллергическое поражение кожи и слизистых оболочек, нередко сопровождающееся изменениями внутренних органов и нервной системы. Возникает как реакция на прием медикаментов. Симптомы — высокая температура, резкая слабость, обширные эритематозно-пузырные поражения кожи и слизистых оболочек, после вскрытия пузырей поражение приобретает сходство с ожогом 1–2 степени.

**Лепра (проказа) всех видов** — хроническое инфекционное заболевание, характеризующееся поражением кожи, слизистых оболочек, нервной системы. Возбудителем является микробактерия.

а) **Лепроматозный тип** — наиболее тяжелая форма, при которой поражаются многие органы и ткани. Процесс начинается с появления пятнистых высыпаний красновато-буроватого цвета, позднее с желтовато-мертвенным оттенком, располагаясь на лице, сильно обезображивают больного, придавая вид «львиной морды».

б) **Туберкулоидный тип** — поражаются кожа и нервные окончания, на коже возникают пятнистые элементы, со стороны нервной системы — полиневриты, возникают атрофии мышц, трофические язвы, отторжение пальцев.

в) **Недифференцированный (неопределенный) тип** — занимает промежуточное положение между лепроматозным и туберкулоидным типом и может переходить в один из указанных выше.

**Лишай пузырьковый простой** — вызывается вирусом, нередко заболеванию предшествует охлаждение, может передаваться при поцелуе, половой близости.

**Лихеноидный туберкулез** — встречается у детей. На коже туловища возникают мелкие сгруппированные остроконечные



узелки величиной с зерно, соломенно-желтого или розовато-коричневого цвета.

**Меланома** — злокачественное новообразование, развивающееся на месте врожденного пигментного пятна либо на неизменной коже. Признак озлокачествления пигментного пятна: усиление или ослабление пигментации, увеличение размера пятна, возвышение его над уровнем кожи, появление в его пределах отдельных разрастаний, трещин, кровоточивости.

**Нейродермит** — заболевание из группы зудящих дерматозов, которое рассматривают как своеобразный трофический невроз, у лиц с функционально неустойчивой нервной системой. В развитии нейродермита играют роль нарушение обмена веществ, эндокринные нарушения, глистные инвазии.

**Парапсориаз** — этиология и патогенез заболевания недостаточно изучены. Различают пятнистую (появление розовых, величиной с чечевицу, полушаровидных папул, на поверхности образуются своеобразные чешуйки в виде пленки, количество постепенно увеличивается), бляшечный псориаз (образование на коже пятен различной величины, без четких границ, постепенно сливающихся с окружающей здоровой кожей), лихеноидный парапсориаз (высыпания в виде мелких плоских узелков розового, буровато-красного цвета, сливаясь, образуют полосы, складывающиеся в сетчатый рисунок), острый парапсориаз (появляющиеся сразу в большом количестве папулы образуют кровоизлияние, геморрагические пузырьки).

**Почесуха** — заболевание из группы зудящих дерматозов, характеризующееся появлением отежных узелков с резким зудом. Чаще обусловлена пищевой сенсibilизацией — молоко, шоколад, мед, варенье, ягоды, яичный белок, пряности, копчености, алкоголь; нервно-психическими заболеваниями, сахарным диабетом, опухолями внутренних органов, лейкозы.

**Пузырчатка** — злокачественное заболевание неизвестной этиологии, характеризующееся возникновением на слизистых оболочках и коже пузырей и эрозий, склонных к периодическому росту, и токсикозом.

**Розацеа** — частое осложнение себореи в среднем и пожилом возрасте, проявляющееся мелкими узелково-гнойничковыми высыпаниями на лице. Причинами появления розацеа являются витаминная недостаточность группы В. Вегето-сосудистая дистония, расстройства желудочной секреции, хронические за-



поры, внешние факторы — солнце, мороз, ветер, работа в горячих цехах.

**Рубромикоз** — наиболее частое грибковое заболевание стоп, может распространяться на кисти, крупные складки и другие участки кожи.

**Саркома кожи** — злокачественное новообразование кожи. Фибросаркома наиболее часто исходит из подкожного жирового слоя. Опухоль довольно быстро растет, по мере ее увеличения покрывающая ее кожа приобретает пурпурный цвет. Лимфосаркома большей частью бывает множественной, она появляется в коже и подкожной клетчатке. Величина ее от чечевицы до сливы. Опухоль растет медленно, выпячивая над собой кожу, придавая последней застойную окраску.

**Себорея** — хроническое заболевание, вызываемое нарушением секреторной функции сальных желез. Появляется период полового созревания, в пожилом и старческом возрасте затухает. При данном заболевании отмечаются функциональные нарушения в системе гипофиз — половые железы — щитовидная железа. Различают жирную, сухую и смешанную себорею.

При жирной себорее кожа лоснится из-за чрезмерной сальности, выводные протоки сальных желез расширены, иногда настолько, что она имеет вид лимонной корочки. Нередко поры закупориваются сальными пробками (комедоны) и несколько загрязняются.

При сухой себорее кожа становится нежной, тонкой, как бы прозрачной, с матовым оттенком, слегка шелушится. Кожа рук реагирует на изменения внешней температуры, плохо или совсем не переносит мыла, многие мази и кремы.

Смешанная, или комбинированная, себорея характеризуется наличием участков жирной и сухой кожи у одного и того же больного. Например, на коже лица, спины, груди появляются многочисленные комедоны, расширяются протоки сальных желез, а на коже головы возникают многочисленные очаги шелушения, облысения и пр.

**Скрофулодерма** — плотные узлы величиной с орех и более, исходящие из подкожной клетчатки. Вскоре узлы вскрываются, образуя ряд свищевых ходов, язв.

**Туберкулез кожи** — заболевание, вызываемое туберкулезной микробактерией человеческого, реже бычьего и еще реже — птичьего типа. Инфекция попадает в кожу гематогенно или



лимфогенно из пораженных туберкулезом внутренних органов, лимфатических узлов.

**Туберкулезная волчанка** — поражает лицо, конечности, туловище. Вначале появляется розово-красное пятно, которое затем превращается в узелок величиной с горошину. Со временем узелки сливаются, образуя большие бляшки.

**Шанкр мягкий** — венерическое заболевание, характеризующееся болезненными мягкими язвами на гениталиях.

**Экземы всех видов** — своеобразное воспалительное эритематозно-везикулезное, зудящее поражение кожи. Возникает остро, но затем принимает хроническое течение со склонностью к частым рецидивам. Возникает при нарушении обмена веществ, функций нервной системы, при повышенной чувствительности организма к внешним раздражителям. Характерны зуд, разнообразная сыпь (пятна, узелки, пузырьки) на любых участках кожи.

**Язвенный туберкулез кожи** — возникает у больных открытым туберкулезом легких, почек, кишечника. На слизистой оболочке полости рта, в области нижних конечностей, на ягодицах, в окружности заднего прохода появляются мелкие, очень болезненные узелки, которые сливаясь, образуют крупные язвенные очаги.

Таблица 2

Список психологических эквивалентов болезней

Проблема (болезнь)	Вероятная причина
Абсцесс (гнойник)	Беспокоящие мысли об обидах, пренебрежении и мести
Аденоиды	Трения в семье, споры. Ребенок, чувствующий себя нежеланным
Алкоголизм	«Кому это надо?» Чувство тщетности, несоответствия. Неприятие собственной личности
Аллергия. См. Также «Сенная лихорадка»	Кого вы не выносите? Отрицание собственной силы
Аменорея (отсутствие) менструаций 6 и более месяцев). См. также «Женские болезни» и «Менструации»	Нежелание быть женщиной. Неприязнь к самой себе



1	2
Амнезия (утрата памяти)	Страх. Бегство от жизни. Неспособность постоять за себя.
Ангина. См. также «Горло», «Тонзилит»	Вы сдерживаетесь от грубых слов. Чувствуете неспособность выразить себя
Анемия (малокровие)	Отношения типа «Да, но...» Дефицит радости. Страх перед жизнью. Неважное самочувствие
Анемия серповидно-клеточная	Вера в собственную ущербность лишает радости жизни
Аноректальное кровотечение (наличие крови в испражнениях)	Гнев и разочарование
Анус (задний проход). См. также «Геморрой»	Неумение избавляться от накопившихся проблем, обид и эмоций
Анус: абсцесс (гнойник)	Злость на то, от чего хотите избавиться
Анус: свищ	Неполное избавление от отбросов. Нежелание расставаться с мусором прошлого
Анус: зуд	Чувство вины за прошлое
Анус: боль	Чувство вины. Желание наказания
Апатия	Соппротивление чувствам. Подавление эмоций. Страх
Аппендицит	Страх. Страх жизни. Блокирование всего хорошего
Аппетит (потеря). См. также «Отсутствие аппетита»	Страх. Самозащита. Недоверие к жизни
Аппетит (чрезмерный)	Страх. Потребность в защите. Осуждение эмоций
Артерии	По артериям течет радость жизни. Проблемы с артериями — неумение радоваться жизни



1	2
Артрит пальцев руки	Желание наказания. Порицание себя. Такое чувство, что вы — жертва
Артрит. См. также «Суставы»	Чувство, что тебя не любят. Критика, обида
Астма	Неспособность дышать для собственного блага. Чувство подавленности. Сдерживание рыданий
Астма у младенцев и детей постарше	Боязнь жизни. Нежелание быть здесь
Атеросклероз	Соппротивление. Напряженность. Непоколебимая тупость. Отказ видеть хорошее
Бедра (верхняя часть)	Устойчивая опора для тела. Основной механизм при движении вперёд
Бедра. Заболевания	Боязнь движения вперед в выполнении главных решений. Отсутствие цели
Бели. См. также «Женские болезни», «Вагинит»	Убежденность, что женщины бессильны влиять на противоположный пол. Злость на партнёра
Белые угри	Стремление скрыть некрасивую внешность
Бесплодие.	Страх и сопротивление жизненному процессу или отсутствие потребности в приобретении родительского опыта
Бессонница	Страх. Недоверие к жизненному процессу. Чувство вины
Бешенство	Злоба. Уверенность в том, что единственный опыт — это насилие
Боковой амиотрофический склероз (Болезнь Лу Гернга, русский термин — болезнь Шарко)	Отсутствие желания признать собственную ценность. Непризнание успеха



1	2
Болезнь Аддисона (хроническая недостаточность коры надпочечников). См. также «Надпочечники: заболевания»	Острый эмоциональный голод. Гнев, направленный на себя
Болезнь Альцгеймера (вид старческого слабоумия). См. также «Слабоумие» и «Старость»	Нежелание принимать мир таким, какой он есть. Безднадежность и беспомощность. Гнев
Болезнь Гентингтона	Огорчение, вызванное неспособностью изменять других людей
Болезнь Кушинга. См. также «Надпочечники: заболевания»	Нарушение психики. Переизбыток разрушительных идей. Ощущение, что вас пересилили
Болезнь Паркинсона. См. также «Парез»	Страх и сильное желание контролировать все и вся
Болезнь Педжета (деформирующий остоз)	Кажется, что больше нет той основы, на которой можно строить свою жизнь. «Всем наплевать»
Болезнь Ходжкина (заболевание лимфатической системы)	Чувство вины и жуткий страх, что вы не на высоте. Лихорадочные попытки доказать собственную ценность до тех пор, пока в крови не иссякнет запас необходимых ей веществ. В гонке за самоутверждение забываете о радостях жизни
Боль	Чувство вины. Вина всегда ищет наказания
Боли	Стремление к любви. Желание объятий
Боль от газов в кишечнике (метеоризм)	Зажатость. Страх. Нереализованные идеи



1	2
Бородавки	Мелкое выражение ненависти. Вера в уродство
Бородавка подошвенная (роговая)	Будущее разочаровывает вас все сильнее и сильнее
Брайтова болезнь (гломерулонефрит). См. также «Нефрит»	Ощущение себя никчемным ребенком, все делающим неправильно
Бронхит. См. также «Респираторные заболевания»	Нервозная атмосфера в семье. Споры и крики. Редкое затишье
Булимия (обострённое чувство голода)	Страх и безнадёжность. Лихорадочное переполнение и избавление от чувства ненависти к себе
Бурсит (воспаление синовиальной сумки)	Символизирует гнев. Желание ударить кого-либо
Бурсит большого пальца стопы	Отсутствие радости при взгляде на жизнь
Вагинит (воспаление оболочки влагалища). См. также «Женские болезни», «Бели»	Злость на партнёра. Чувство вины на сексуальной почве. Наказание себя
Варикозное расширение вен	Пребывание в ненавистной вам ситуации. Неодобрение. Чувство нерегулярности и подавленности работой
Венерические болезни. См. также «СПИД», «Гонорея», «Сифилис»	Чувство вины на сексуальной почве. Потребность в наказании. Уверенность, что гениталии греховны или нечисты
Ветряная оспа	Томительное ожидание события. Страх и напряжение. Повышенная чувствительность
Вирусные инфекции. См. также «Инфекции»	Отсутствие в жизни радости. Горечь



1	2
Вирус Эпштейна — Барра	Стремление выйти за пределы ваших возможностей. Боязнь оказаться не на высоте. Истощение внутренних ресурсов. Вирус стресса
Витилиго (пегая кожа)	Чувство полной отчужденности от всего. Вы не в своем кругу. Не член группы
Волдыри	Опускаются руки. Вам лучше умереть, чем постоять за себя. Гнев и наказание.
Воспаление. См. также «Воспалительные процессы»	Страх. Ярость. Воспаленное сознание
Воспалительные процессы	Условия, которые вам приходится видеть в жизни, вызывают гнев и разочарование
Вросший ноготь пальца стопы	Беспокойство и чувство вины по поводу вашего права двигаться вперед
Вульва (наружные женские половые органы)	Символ уязвимости
Выделения гноя (периодонтит)	Гнев на неспособность принимать решения. Люди с неопределенным отношением к жизни
Выкидыш (самопроизвольный аборт)	Страх. Страх перед будущим. «Не сейчас — после». Ошибочный выбор момента
Гангрена	Болезненная чувствительность психики. Радость тонет в недобрых мыслях
Гастрит. См. также «Желудочные болезни»	Затянувшаяся неопределенность. Чувство обреченности
Геморрой. См. также «Анус»	Боязнь не уложиться в отведенное время. Гнев в прошлом. Страх перед расставанием. Отягощенные чувства



1	2
Гениталии	Символизируют мужские или женские принципы
Гениталии — проблемы	Боязнь оказаться не на высоте
Гепатит. См. также «Печень — заболевания»	Соппротивление переменам. Страх, гнев, ненависть. Печень — вместилище гнева и ярости
Герпес гениталий. См. также «Венерические болезни»	Вера в греховность секса и потребность в наказании. Чувство стыда. Вера в карающего Бога. Неприязнь к гениталиям
Герпес простой. См. также «Пузырьковый лишай»	Сильнейшее желание делать все плохо. Невысказанная горечь
Гипервентиляция легких. См. также «Приступы удушья» «Дыхание: болезни»	Страх. Соппротивление переменам. Недоверие к процессу перемен
Гипертиреоз (синдром, обусловленный повышением активности щитовидной железы). См. также «Щитовидная жел.»	Гнев за игнорирование вашей личности
Гиперфункция (повышенная активность)	Страх. Огромное давление и лихорадочное состояние
Гипогликемия (понижение содержания глюкозы в крови)	Подавленность тяготами жизни «Кому это надо?»
Гастрит. См. также «Желудочные болезни»	Опускаются руки. Чувство безнадежности, застоя
Гипофиз	Символизирует центр управления



1	2
Гирсутизм (избыточное оволосение у женщин)	Скрытый гнев. Обычно используемое прикрытие — страх. Стремление обвинять. Часто нежелание заниматься самовоспитанием.
Глаза	Символизируют способность ясно видеть прошлое, настоящее, будущее
Глазные болезни. См. также «Ячмень»	Не нравится то, что вы видите в собственной жизни
Глазные болезни: астигматизм	СНеприятие собственного я. Боязнь увидеть себя в истинном свете.
Глазные болезни: близорукость	Боязнь будущего
Глазные болезни: глаукома	Упорнейшее нежелание простить. Давят застарелые обиды. Задавленность всем этим
Глазные болезни: дальнозоркость	Ощущение себя не от мира сего
Глазные болезни: детские	Нежелание видеть, что происходит в семье
Глазные болезни: катаракта	Неспособность смотреть вперед с радостью. Туманное будущее
Глазные болезни: косоглазие. См. также «Кератит»	Нежелание видеть, «что это там такое». Действие наперекор
Глазные болезни: экзотропия (расходящееся косоглазие)	Боязнь взглянуть на действительность — прямо здесь
Гланды	Символизируют «сдерживание». Что-то может начаться без вашего участия и желания



1	2
Глухота	Неприятие, упрямство, изоляция
Голень	Крушение идеалов. Голени символизируют жизненные принципы
Голеностопный сустав	Отсутствие гибкости и чувство вины. Лодыжки — символ способности к наслаждению
Головокружение	Мимолетные, бессвязные мысли. Нежелание видеть.
Головные боли. См. также «Мигрень»	Недооценка себя. Самокритика. Страх
Гонорея. См. также «Веренич. Бол.»	Потребность в наказании
Горло	Канал экспрессивности и творчества
Горло: болезни. См. также «Ангина»	Неспособность постоять за себя. Проглоченный гнев. Кризис творчества. Нежелание измениться
Грибок	Отсталые убеждения. Нежелание расставаться с прошлым. Ваше прошлое довлеет над настоящим
Грипп (эпидемический). См. также «Респираторные заболевания»	Реакция на негативный настрой окружения, общепринятые отрицательные установки. Страх. Вера в статистику
Груди	Символизируют материнскую заботу, вынашивание, вскармливание
Груди: заболевания	Отказ себе в «питании». Ставите себя на последнее место
Груди: киста, уплотнение, болезненные ощущения (мастит)	Избыток заботы. Излишняя протекция. Подавление личности
Грыжа	Прерванные отношения. Напряжение, отягченность, неправильное творческое самовыражение



1	2
Грыжа межпозвоночных дисков	Ощущение, что жизнь полностью лишила вас поддержки
Депрессия	Гнев, который вы, по вашему мнению, не имеете права чувствовать
Десны: заболевания	Неспособность выполнять решения. Отсутствие четко выраженного отношения к жизни
Детские болезни	Вера в календари, социальные концепции и надуманные правила. Взрослые вокруг ведут себя как дети
Диабет	Тоска по несбывшемуся. Сильная потребность в контроле. Глубокое горе. Не осталось ничего приятного
Дизентерия	Страх и концентрация гнева
Дизентерия амебная	Уверенность, что они стремятся добраться до вас
Дизентерия бактериальная	Давление и безнадежность
Дисменорея (расстройство месячных). См. также «Женские болезни», «Менструации»	Гнев, обращенный на себя. Ненависть к женскому телу или женщинам
Дрожжевая инфекция. См. также «Кандидоз», «Молочница»	Отрицание собственных потребностей. Отказ себе в поддержке
Дыхание	Символизирует способность вдыхать жизнь.
Дыхание: болезни. См. также «Приступы удушья», «Гипервентиляция легких»	Болезнь или отказ вдыхать жизнь полной грудью. Не признаете своего права занимать пространства или вообще существовать.
Желтуха. См. также «Печень: заболевания»	Внутренняя и внешняя предвзятость. Односторонние выводы



1	2
Желчно-каменная болезнь	Горечь. Тяжелые мысли. Проклятия. Гордость
Желудок	Вместилище пищи. Отвечает также за «усваивание мыслей»
Желудочные болезни. См. также «Гастрит»	Ужас. Боязнь нового. Неспособность усваивать новое
Детские болезни	Вера в календари, социальные концепции и надуманные правила. Взрослые вокруг ведут себя как дети
Женские болезни. См. также «Аменорея», «Дисменорея», «Фиброма», «Бели», «Менструация», «Вагинит»	Неприятие самой себя. Отказ от женственности. Отказ от принципа женственности
Жесткость (тугодумие)	Жесткое, негибкое мышление
Заикание	Ненадежность. Отсутствует возможность самовыражения. Запрещают плакать
Запястье	Символизирует движение и легкость
Задержка жидкости. См. также «Отеки», «Опухание»	Что вы боитесь потерять?
Запах изо рта. См. также «Плохой запах изо рта»	Гневные мысли, мысли о мести. Мешает прошлое
Запах тела	Страх. Неприязнь к себе. Страх перед другими
Запор	Нежелание расставаться с устаревшими мыслями. Увязание в прошлом. Иногда в язвительности
Запястный синдром. См. также «Запястье»	Гнев и разочарование, связанные с мнимой несправедливостью жизни



1	2
Зоб. См. также «Щитовидная железа»	Ненависть к наязанному в жизни. Жертва. Ощущение исковерканной жизни. Несостоявшаяся личность.
Зубы	Символизируют решения
Зубные болезни См. также «Корневой	Продолжительная нерешительность. Неспособность распознавать идеи для их последующего анализа и принятия решений
Зуб мудрости (с затрудненным прорезанием — ретенированный)	Вы не отводите места в сознании для закладки прочного фундамента последующей жизни
Зуд	Желания, идущие вразрез с характером. Неудовлетворенность. Раскаяние. Стремление выбраться из ситуации
Изжога. См. также «Язва желудка или 12-пк» «Желудочные болезни», «Язва»	Страх, страх, страх. Тиски страха
Излишек веса. См. также «Ожирение»	Страх. Потребность в защите. Нежелание чувствовать. Беззащитность, отрицание себя. Подавленное стремление достичь желаемого
Илеит (воспаление подвздошной кишки), болезнь Крона, регионарный энтерит	Страх. Беспокойство. Недомогание
Импотенция	Сексуальное давление, напряжение, чувство вины. Социальные убеждения. Озлобленность на партнера. Боязнь матери
Инфекция. См. также «Вирусные инфекции»	Раздражение, гнев, досада
Искривление позвоночника См. также «Пока-	Неспособность плыть по течению жизни. Страх и попытки удержать устаревшие



1	2
тые плечи» несправедливостью жизни	мысли. Недоверие к жизни. Отсутствие цельности натуры. Никакой смелости убеждений
Кандидоз. См. также «Молочница» «Дрожжевая инфекция»	Чувство разбросанности. Сильные разочарования и гнев. Претензии и недоверия к людям
Карбункул. См. также «Фурункул»	Ядовитый гнев по поводу собственных несправедливых действий
Катаракта	Неспособность с радостью смотреть вперед. Будущее во мгле
Кашель. См. также «Респираторные заболевания»	Ненадежность. Отсутствует возможность самовыражения. Запрещают плакать
Кератит. См. также «Глазные болезни»	Сильнейший гнев. Желание ударить того, кого видишь, и то, что видишь
Киста	Постоянное «прокручивание в голове» прежних обид. Неправильное развитие
Кишечник	Символизирует избавление от ненужного. Ассимиляция. Всасывание. Легкое очищение
Кишечник: проблемы	Страх перед избавлением от всего отжившего и ненужного
Кожа	Защищает нашу индивидуальность. Орган чувств
Кожа: болезни. См. также «Крапивница», «Псориаз», «Сыпь»	Беспокойство, страх. Застарелый осадок в душе. Мне угрожают
Колено. См. также «Суставы»	Символ гордости. Ощущение исключительности собственного «я»
Колени: заболевания	Символ гордости. Ощущение исключительности собственного «я»



1	2
Колики	Раздражение, нетерпение, недовольство окружением
Колиты. См. также «Кишечник», «Слизистая толстой кишки», «Спастический колит»	Неуверенность. Символизирует способность легко расставаться с прошлым
Кома	Страх. Избегание кого-то или чего-то
Ком в горле	Страх. Отсутствие доверия к процессу жизни
Конъюнктивит. См. также «Острый эпидемический конъюнктивит»	Гнев и разочарование при виде чего-либо
Конъюнктивит, острый эпидемический. См. также «Конъюнктивит»	Гнев и разочарование. Нежелание видеть
Корковый паралич. См. также «Паралич»	Потребность объединить семью изъяслением любви
Коронарный тромбоз. См. также «Сердце: приступы»	Чувство одиночества и страха. «У меня есть недостатки. Я мало делаю. Я никогда не достигну этого»
Корневой канал (зуба). См. также «зубы»	Потеря способности уверенно погружаться в жизнь. Разрушение главных (коренных убеждений)
Кость (кости). См. также «Скелет»	Символизирует структуру Вселенной
Костный мозг	Символизирует глубочайшие убеждения, касающиеся себя. И то, как вы поддерживаете себя и заботитесь о себе
Костные заболевания: переломы или трещины	Бунт против чужой власти



1	2
Костные заболевания: деформация. См. также «Остеомиелит», «Остеопороз»	Угнетенная психика и напряженность. Мышцы не эластичны. Тугодумие
Крапивница. См. также «Сыпь»	Мелкие, скрытые страхи. Стремление делать из мухи слона
Кровь	Выражение радости, свободно циркулирующей в теле
Кровь: заболевания. См. также «Лейкемия» «Анемия»	Отсутствие радости. Отсутствие движения мысли
Кровь, повышенное давление	Нерешенные застарелые эмоциональные проблемы
Кровь: пониженное давление	Дефицит любви в детстве. Пораженческое настроение «Да какая разница?! Все равно ничего не получится»
Кровь. Свертывание	Вы перекрываете поток радости
Кровотечение	Уходит радость. Гнев. Но куда?
Кровотечение десен	Отсутствие радости по поводу решений, принятых в жизни
Ларингит	Злость мешает говорить. Страх мешает высказаться. Надо мной довлеют
Левая сторона тела	Символизирует восприимчивость, поглощение, женскую энергию, женщин, мать
Легкие	Символизируют способность вдыхать жизнь.
Легочные заболевания. См. также «Пневмония»	Депрессия. Печаль. Боязнь воспринимать жизнь. Считаете, что вы недостойны жить полной жизнью
Лейкемия. См. также «Кровь: заболевания»	Вдохновение жестоко подавляется. «Кому это надо»



1	2
Ленточный червь	Сильная убежденность, что вы жертва и что вы греховны. Вы беспомощны перед тем, что вы принимаете за отношение к вам других людей
Лимфа: заболевания	Предупреждение о том, что следует переориентироваться на самое главное в жизни: любовь и радость
Лихорадка	Гнев. Кипение
Лицо	Символизирует то, что мы демонстрируем миру
Лобковая кость	Символизирует защиту половых органов
Локоть	Символизирует смену направлений и восприятие нового опыта
Малярия	Несбалансированные отношения с природой и жизнью
Мастоидит	Гнев и разочарование. Нежелание видеть то, что происходит. Обычно бывает у детей. Пониманию мешает страх.
Матка	Символизирует храм творчества
Менингит спинномозговой	Воспаленные мысли и злость на жизнь
Менопауза: проблемы	Боязнь, что к вам теряют интерес. Боязнь старения. Неприязнь к себе. Плохое самочувствие
Менструация. См. также «Аменорея» «Дисм.» «Женские проблемы»	Отвергание своей женственности. Чувство вины, страх. Убежденность, что все, связанное с гениталиями, греховно или нечисто
Мигрень. См. также «Головные боли»	Ненависть к принуждению. Сопротивление ходу жизни. Сексуальные страхи (Мастурбация обычно ослабляет эти страхи)



1	2
Миопия. См. также «Глазные болезни»	Страх перед будущим. Недоверие к тому, что ждет вас впереди Мозг
Мозг	Символизирует компьютер, пульт управления
Мозг: опухоль	Неверно рассчитанные убеждения. Упрямство. Отказ пересматривать устаревшие стереотипы
Мозоли	Затверевшие участки мышления — упорное стремление сохранить в сознании боль прошлого. Закоснелые концепции и мысли. Затвердевший страх
Молочница. См. также «Кандидоз», «Рот», «Дрожжевая инфекция»	Злость на принятие ошибочных решений
Мононуклеоз (болезнь Пфайффера, лимфоидно-клеточная ангина)	Гнев, порожденный дефицитом любви и недооценкой себя. Безразличное отношение к себе
Морская болезнь См. также «Укачивание при движении»	Страх. Страх смерти. Отсутствие контроля
Мочеиспускательный канал: воспаление (уретрит)	Озлобленность. Вам докучают. Обвинение
Мочевые пути, инфекция	Раздражение. Злость. Обычно на противоположный пол или партнера по сексу. Вы возлагаете вину на других
Мышцы	Сопrotивление новому опыту. Мышцы символизируют способность к движению по жизни
Мышечная дистрофия	Взрослеть не имеет смысла
Надпочечники: заболевания. См. также «Болезнь Адисона», «Болезнь Кушинга»	Пораженческое настроение, наплевательское отношение к себе. Чувство тревоги



1	2
Нарколепсия	Не в состоянии с чем-то справиться. Жуткий страх. Желание уйти подальше от всех и всего. Нежелание находиться здесь. Что ждет вас впереди
Насморк	Просьба о помощи. Внутренний плач
Невралгия	Наказание за греховность. Мои обвинения и мысли. Затвердевший страх
Недержание	Переполнение эмоциями. Многолетнее сдерживание чувств, решений
Неизлечимые болезни	В данный момент это неизлечимо внешними средствами. Нужно войти во внутрь, чтобы добиться излечения. Появившись из ниоткуда, оно уйдет в никуда к себе
Нервы	Символизируют связь. Орган восприятия
Нервный срыв	Эгоцентричность. «Засорение» каналов общения
Нервозность	Страх.Беспокойство. Борьба, суета. Недоверие к жизненному процессу
Несварение	Животный страх, ужас, беспокойное состояние. Ворчание и жалобы
Несчастные случаи	Неспособность постоять за себя. Бунт против власти. Вера в насилие
Нефрит. См. также «Брайтова болезнь»	Слишком сильная реакция на разочарование и неудачи
Новообразования	Удержание в душе старых обид. Усиливающееся чувство неприязни
Ноги	Несут нас вперед по жизни
Ноги (заболевания в нижней части)	Страх перед будущим. Нежелание двигаться
Ноготь (ногти)	Символ защиты



1	2
Ногти (грызть)	Безысходность. Самоедство. Ненависть к одному из родителей
Нос	Символизирует признание себя
Нос заложенный	Непризнание собственной ценности
Носоглоточные выделения	Внутренний плач. Детские слезы. Вы — жертва
Нос: кровотечения	Потребность в признании. Ощущение, что тебя не признают и не замечают. Сильное желание любви
Обвислые черты лица	Отвисание черт лица — это результат «обвисания» мыслей в голове. Обида на жизнь
Облысение	Страх. Напряжение. Стремление все контролировать. Недоверие к процессу жизни сдерживание чувств.решений
Обморок (вазовагальный криз, синдром Гоперса)	Страх. Не могу справиться. Провал памяти
Ожирение. См. также «Излишек веса»	Сверхчувствительность. Нередко символизирует страх и потребность к защите. Страх может служить прикрытием для скрытого гнева и нежелания прощать
Ожирение: бедра (верхняя часть)	Комья упрямства и злости на родителей
Ожирение: бедра (нижняя часть)	Запасы детского гнева. Нередко злость на отца
Ожирение: живот	Гнев в ответ на отказ в духовной пище и эмоциональной заботе
Ожирение: руки	Гнев по причине отвергнутой любви
Ожоги	Гнев. Внутреннее кипение. Распаленность
Озноб	Внутренняя сжатость, отступление и уход в себя. Стремление отступить. «Оставьте меня в покое»



1	2
Онемение (спонтанно возникающее неприятное ощущение онемения, покалывания, жжения)	Сдерживание чувств, уважения и любви. Отмирание эмоций
Опухание. См. также «Отеки» «Задержка жидкости»	Вы увязли в мыслях. Навязчивые, болезненные идеи
Опухоли	Вы в себе держите старые обиды и потрясения. Усиливаются угрызения совести
Остеомиелит. См. также «Костные заболевания»	Гнев и разочарование в самой жизни. Такое чувство, что тебя никто не поддерживает
Остеопороз. См. также «Костные заболевания»	Ощущение, что в жизни совсем не за что ухватиться. Нет опоры
Отеки. См. также «Задержка жидкости» «Опухание»	С кем или чем вы не хотите расставаться?
Отит (воспаление наружного слухового прохода, среднего уха, внутреннего уха)	Гнев. Нежелание слушать. В доме шум. Родители ссорятся
Ортыжка	Страх. Слишком жадное отношение к жизни
Отсутствие аппетита. См. также «Аппетит (потеря)»	Отрицание личной жизни. Сильное чувство страха, ненависть к себе и отрицание себя
Пальцы	Символизируют мелочи жизни.
Пальцы: большой	Символ интеллекта и беспокойства
Пальцы: указательный	Символ «эго» и страха
Пальцы: средний	Символизирует гнев и сексуальность



1	2
Пальцы: безымянный	Символ дружественных и любовных союзов и связанной ними печали
Пальцы: мизинец	Символизирует семью и связанное нею притворство
Пальцы стопы	Символизируют незначительные даты будущего
Панкреатит	Неприятие. Гнев и безысходность; кажется, что жизнь утратила свою притягательность
Паразиты	Уступаете власть другим, позволяете им брать верх
Паралич. См. также «Парез»	Страх, ужас. Избегание ситуации или человека. Сопротивление
Паралич Белла (поражение лицевого нерва). См. также «Парез» «Паралич»	Напряженное усилие, чтобы сдержать гнев. Нежелание выражать свое чувство
Паралич (корковый паралич)	Уступка. Сопротивление. «Лучше умереть, чем измениться». Неприятие жизни
Парез. См. также «Паралич Белла», «Паралич», «Болезнь Паркинсона»	Парализующие мысли. Тупик
Перитонзиллярный абсцесс. См. также «Ангина», «Тонзиллит»	Убежденность в своей неспособности говорить за себя и самостоятельно добиваться удовлетворения своих нужд
Печень	Сосредоточение гнева и примитивных эмоций
Печень: заболевания. См. также «Гепатит», «Желтуха»	Постоянные жалобы. Оправдывание собственной придирчивости и тем самым обманывание себя. Плохое самочувствие
Пищевое отравление	Позволяете другим брать контроль в свои руки
Плач	Слезы — это река жизни, они текут от радости, а также от горя и страха



1	2
Плечи. См. также «Суставы», «Покатые плечи»	Символизируют способность переносить перипетии жизни. Только наше отношение к жизни превращает ее в обузу
Плохой запах изо рта	Грязные отношения, грязные сплетни, грязные мысли
Пневмония (воспаление легких). См. также «Легочные заболевания»	Отчаяние. Усталость от жизни. Эмоциональные раны, которым не дают залечиться
Подагра	Потребность доминировать. Нетерпение, гнев
Поджелудочная железа	Символизирует «сладость» жизни
Позвоночник	Гибкая опора жизни
Покатые плечи. См. также «Плечи», «Искривление позвоночника»	Перенесение жизненных тягот. Беспомощность и безнадежность
Полиомиелит	Парализующая ревность. Желание кого-то остановить
Понос	Страх. Отказ. Убегание
Порезы. См. также «Травмы», «Раны»	Наказание за отступление от собственных правил
Пороки	Бегство от себя. Страх. Неумение любить себя
Потеря устойчивости	Рассеянные мысли. Отсутствие концентрации
Почки, болезни	Критика, разочарование, неудачи. Позор. Реакция, как у маленького ребенка
Почечные камни	Сгустки неразворенного гнева
Правая сторона тела	Уступка, отказ, мужская энергия, мужчина, отец
Предменструальный синдром	Позволяете царить беспорядку. Усиливаете внешнее воздействие. Отвергаете женские процессы
Приступы (припадки)	Убегание от семьи, от себя, от жизни



1	2
Приступы удушья. См. также «Дыхание», «Гипервентиляция легких»	Страх. Недоверие к жизни. Вы завязли в детстве
Проблемы старения	Общественное мнение. Устаревшие мысли. Боязнь быть собой. Неприятие сегодняшней действительности
Проказа	Полная неспособность управлять своей жизнью. Давняя вера в собственную непригодность
Простата	Символ мужского принципа
Простата: заболевания	Внутренние страхи ослабляют мужественность. Начинаете сдаваться. Сексуальное напряжение и чувство вины. Вера в старение
Простуда (заболевание верхних дыхательных путей). См. также «Респираторные заболевания»	Слишком много событий одновременно. Смятение, беспорядок. Мелкие обиды. Убеждения типа «Каждую зиму я трижды переношу простуду»
Псориаз. См. также «Кожа»	Боязнь, что тебя обижают. Потеря самооценки. Отказ принимать на себя ответственность за собственные чувства
Психоз (психическое заболевание)	Бегство из семьи. Уход в себя. Отчаянное избегание жизни
Пузырьковый лишай. См. также «Герпес простой»	Терзают гневные слова и боязнь их произнести
Радикулит (ишиас)	Лицемерие. Страх за деньги и за будущее
Рак	Глубокая рана. Старинная обида. Великая тайна или горе не дают гибкости. Страх
Растяжения	Гнев и сопротивление. Нежелание идти по какому-то определенному пути в жизни
Рахит	Эмоциональный голод. Потребность в любви и защите
Рвота	Настойчивое отрицание идей. Боязнь нового



1	2
Ревматизм	Чувство собственной уязвимости. Потребность в любви. Хронические огорчения. Обида
Ревматический артрит	Крайне критическое отношение к проявлению силы. Чувство, что на вас взваливают слишком много
Респираторные заболевания. См. также «Бронхит», «Простуда», «Кашель», «Грипп»	Боязнь вдыхать жизнь полной грудью
Ригидность затылочных мышц. См. также «Шея»	Непреклонное упрямство
Роды (рождение)	Символизируют начало жизненного процесса
Роды: отклонения	Кармическое. Вы сами решили явиться этим путем. Мы выбираем себе родителей и детей
Рот	Символизирует восприятие новых идей
Рот: заболевания	Предвзятость. Закрытый ум. Неспособность к восприятию новых мыслей
Рука (руки)	Выражает способность сохранять жизненный опыт
Руки (кисти)	Держать и управлять. Захватывать и держать. Сжимать и отпускать. Ласкать. Щипать. Всевозможные виды. Обращение с прошлым.
Самоубийство	Вы видите жизнь только в черно-белом варианте. Нежелание увидеть иной выход из положения
Седые волосы	Стресс. Вера в необходимость давления и напряжения
Селезенка	Одержимость. Навязчивые идеи
Сенная лихорадка. См. также «Аллергия»	Эмоциональный перебор. Боязнь календаря. Убеждение, что вас преследуют. Чувство вины



1	2
Сердце. См. также «Кровь»	Символизирует центр любви и безопасности
Сердце: приступ (инфаркт миокарда). См. также «Коронарный тромбоз»	Изгнание из сердца всякой радости ради денег, или карьеры, или еще чего-нибудь
Сердце: болезни	Давнишние эмоциональные проблемы. Дефицит радости. Черствость. Вера в необходимость напряжения, стресса
Синусит (воспаление слизистой оболочки околоносовых пазух)	Раздражение, вызванное одним из близких
Синяки (кровоподтеки)	Мелкие уколы жизни. Самонаказание
Сифилис. См. также «Вен. бол.»	Растрачивание своей силы и эффективности
Скелет. См. также «Кости»	Разрушение структуры. Кости символизируют знание нашей жизнью
Склеродермия	Отгораживание себя от жизни. Не решается быть в ее гуще и заботиться о себе
Сколиоз (кособолие). См. также «Покатые плечи» и «Искривление позвоночника» Слабость	Потребность ума в отдыхе
Слабоумие. См. также «Болезнь Альцгеймера» и «Старость»	Нежелание принимать мир таким, каков он есть. Бездна и беспомощность. Гнев
Слизистая толстой кишки. См. также «Колит», «Кишечник», «Спастический колит»	Наслоение устаревших путанных мыслей забивают каналы удаления шлаков. Вы топчетесь в вязкой трясине прошлого
Смерть	Символизирует выход из спектакля жизни
Солнечное сплетение	Непроизвольная реакция. Центр интуиции
Спазмы	Взвинчивание мыслей, порожденное страхом



1	2
Спазмы брюшной полости	Страх. Остановка процесса
Спастический колит. См. также «Колит», «Слизистая толстой кишки»	Боязнь что-то выпустить из рук. Ненадежность
СПИД	Чувство незащищенности и безнадежности. Всем наплевать. Сильная вера в собственную никчемность. Неприязнь к себе. Чувство сексуальной вины
Спина Спина: болезни. См. также: «Смещение позвонков» (спецраздел)	Символ опоры жизни
Спина: болезни нижней части	Страх из-за денег. Отсутствие финансовой поддержки
Спина: болезни средней части	Чувство вины. Внимание приковано ко «всему тому», что в прошлом. «Оставьте меня в покое». Чувство вины
Спина: болезни верхней части	Отсутствие моральной поддержки. Чувство, что тебя не любят. Сдерживание чувства любви.
Старость. См. также «Болезнь Альцгеймера»	Возвращение в так называемую «безопасность детства». Требования заботы и внимания. Это — форма контроля над окружающими. Избегание (эскапизм)
Столбняк. См. также «Тризм»	Потребность в избавлении от гнева и разлагающих мыслей
Стригущий лишай (дерматомикоз)	Позволяете другим плохо действовать вам на нервы. Плохое самочувствие или ощущение в себе недостатка добродетели
Ступни	Символ нашего понимания самих себя, других людей



1	2
Ступни: болезни	Страх перед будущим и боязнь, что вы не сделаете в жизни шаг вперед
Судороги	Напряжение. Страх. Стремитесь ухватиться, зацепиться
Суставы. См. также «Артрит», «Локоть», «Колено», «Плечи»	Символизируют смену направлений в жизни и легкость этих движений
Сухость в глазах	Злые глаза. Нежелание смотреть с любовью. Скорее умру, чем прощу. Иногда проявление злорадности
Сыпь	Чувство незащищенности, открытость для нападения
Сыпь. См. также «Крапивница»	Раздражение по поводу промедлений. Детский способ привлечь к себе внимание
Тик, конвульсии	Страх. Ощущение, что другие наблюдают за тобой
Тонзиллит. См. также «Ангина»	Страх. Подавленные эмоции. Заглушенное творчество
Тошнота	Страх. Отказ от идеи или опыта
Травмы	Гнев, обращенный на себя. Чувство вины
Тревога	Неверие в ход жизни и ее естественный процесс
Тризм (спазм жевательных мышц). См. также «Столбняк»	Гнев. Стремление командовать. Отказ выражать свои чувства
Туберкулез	Расточительство из-за эгоистичности. Собственничество. Жестокие мысли. Месть
Угри. См. также «Белые угри»	Слабые вспышки гнева
Угри (прыщи)	Несогласие с собой. Отсутствие любви к себе
Узелковые утолщения	Обида, безысходность и уязвленное из-за карьеры самолюбие
Укачивание при движении. См. также «Укачивание при	Страх. Боязнь, что вы уже потеряли контроль над собой



1	2
езде в авто или поезде» «Морская болезнь»	
Укачивание (при езде в авто или поезде)	Страх. Зависимость. Чувство загнанности в тупик
Укусы	Страх. Открытость для всяческого пренебрежения
Укусы животных	Гнев, обращенный вовнутрь. Потреб- ность в наказании
Укусы насекомых	Чувство вины из-за мелочей
Усталость	Соппротивление, скука. Занятие нелюби- мым делом
Уши	Выражение способности слышать
Фиброзно-кистозная дегенерация	Полная уверенность, что жизнь не принесет ничего хорошего. «Бедный Я»
Фиброма и киста. См. также «Женские бол.»	Помните оскорбление, нанесенное партне- ром. Удар по женскому самолюбию
Флебит (воспаление)	Гнев и разочарование. Переложение вины на других за то, что в собственной жизни мало радости или она совсем отсутствует
Фригидность	Страх. Неприятие наслаждение. Уверен- ность, что секс — это плохо. Бесчувствен- ные партнеры. Боязнь отца
Фурункул. См. также «Карбункул»	Гнев. Кипение. Смятение
Холестерин (повы- шенное содержание)	Засорение каналов поступления радости. Боязнь принять радость
Храпение	Упорное нежелание расстаться с устарев- шими стереотипами
Хронические болезни	Нежелание перемен. Страх перед буду- щим. Чувство опасности
Царапины (ссадины)	Ощущение, что жизнь вас терзает, что жизнь — грабительница, что вас грабят
Целлюлит (воспаление подкожной клетчатки)	Накопленный гнев и самонаказание

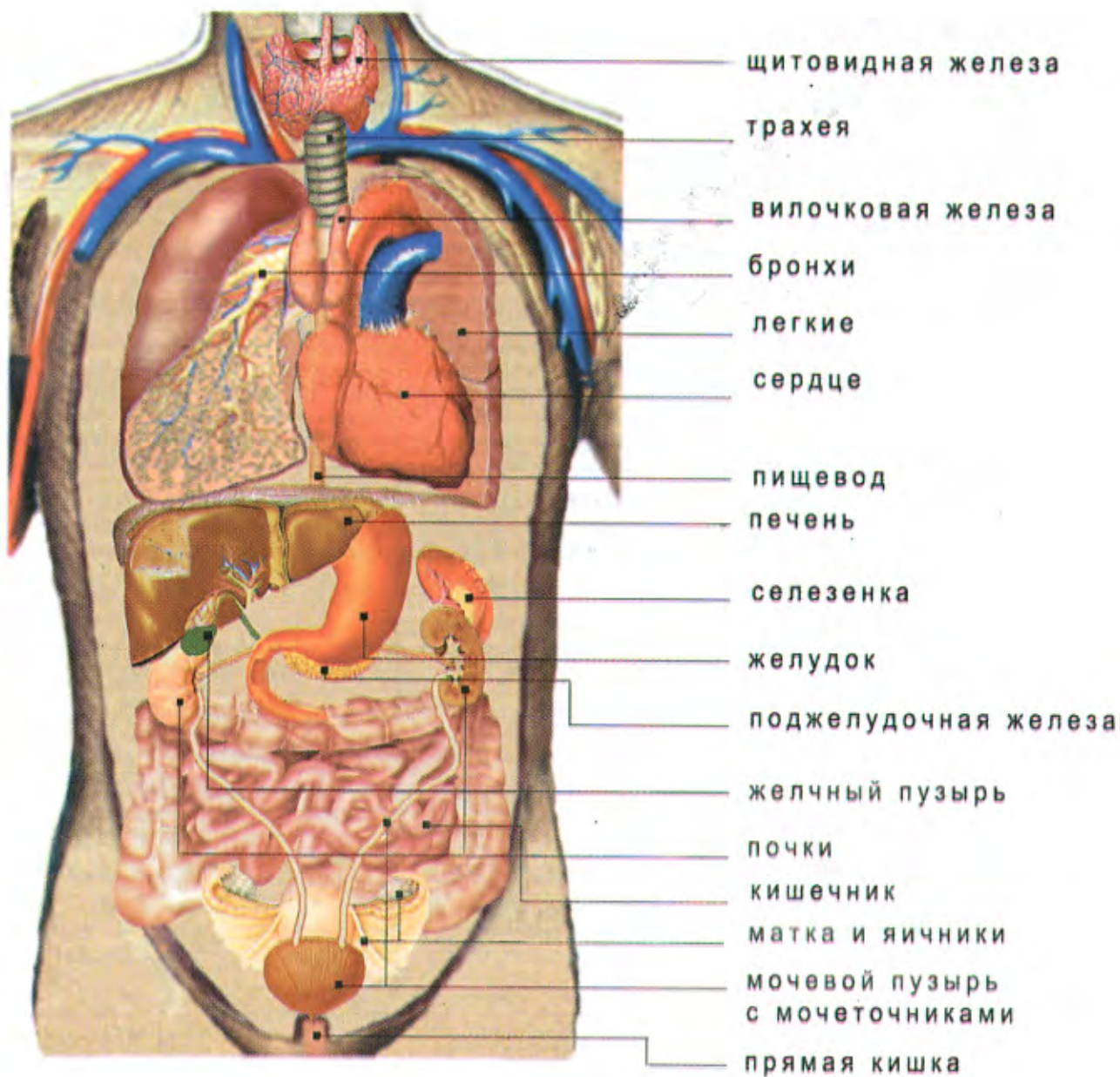


1	2
Циркуляция	Символизирует способность чувствовать и выражать эмоции позитивно
Цистит (болезнь мочевого пузыря)	Тревожное состояние. Цепляетесь за старые идеи. Боитесь дать себе свободу. Разгневанность
Челюсть (мышечно-лицевой синдром)	Гнев. Обида. Желание отомстить
Чесотка	Зараженное мышление. Позволяете другим действовать вам на нервы
Шея (шейный отдел позвоночника)	Символизирует гибкость. Способность видеть то, что происходит за спиной
Шея: болезни. См. также «Искривление позвоночника», «Ригидность мышц затылка»	Нежелание видеть другие стороны вопроса. Упрямство. Отсутствие гибкости
Шум в ушах	Нежелание слышать внутренний голос. Упрямство
Щитовидная железа	Самая главная железа иммунной системы. Чувство, что вас атаковала жизнь. Они стремятся добраться до меня
Щитовидная железа: болезни. См. также «Зоб», «Гипертиреоз», «Гипотиреоз»	Унижение, «Мне никогда не удастся делать то, что я хочу. Когда же придет мой черед?»
Эпилепсия	Мания преследования. Отказ от жизни. Ощущение интенсивной борьбы. Насилие над собой
Экзема	Непримиримый антагонизм. Психические срывы
Эмфизема	Вы боитесь вдохнуть жизнь полной грудью. Недостойны жизни
Эндометриоз	Ощущение незащищенности, огорчение и разочарование. Замена любви к себе сахаром. Упреки
Энурез	Страх перед родителями, обычно отцом



1	2
Эпидермофития стопы	Безысходность от того, что тебя не признают. Неспособность к легкому продвижению вперед
Ягодицы	Символизируют силу. Дряблые ягодицы — утрата силы
Язва См. также «Изжога», «Язва 12-пк», «Желудочные болезни»	Страх. Твердая уверенность, что вы ущербны. Что вас гложет?
Язва пептическая (желудка или 12-пк)	Страх. Убежденность в своей ущербности. Стремление угодить
Язык	Символизирует способность с радостью вкушать удовольствия жизни
Яички	Мужской принцип. Мужественность
Яичники	Символизируют созидательные центры
Ячмень	Вы смотрите на жизнь злыми глазами. Злость на кого-то

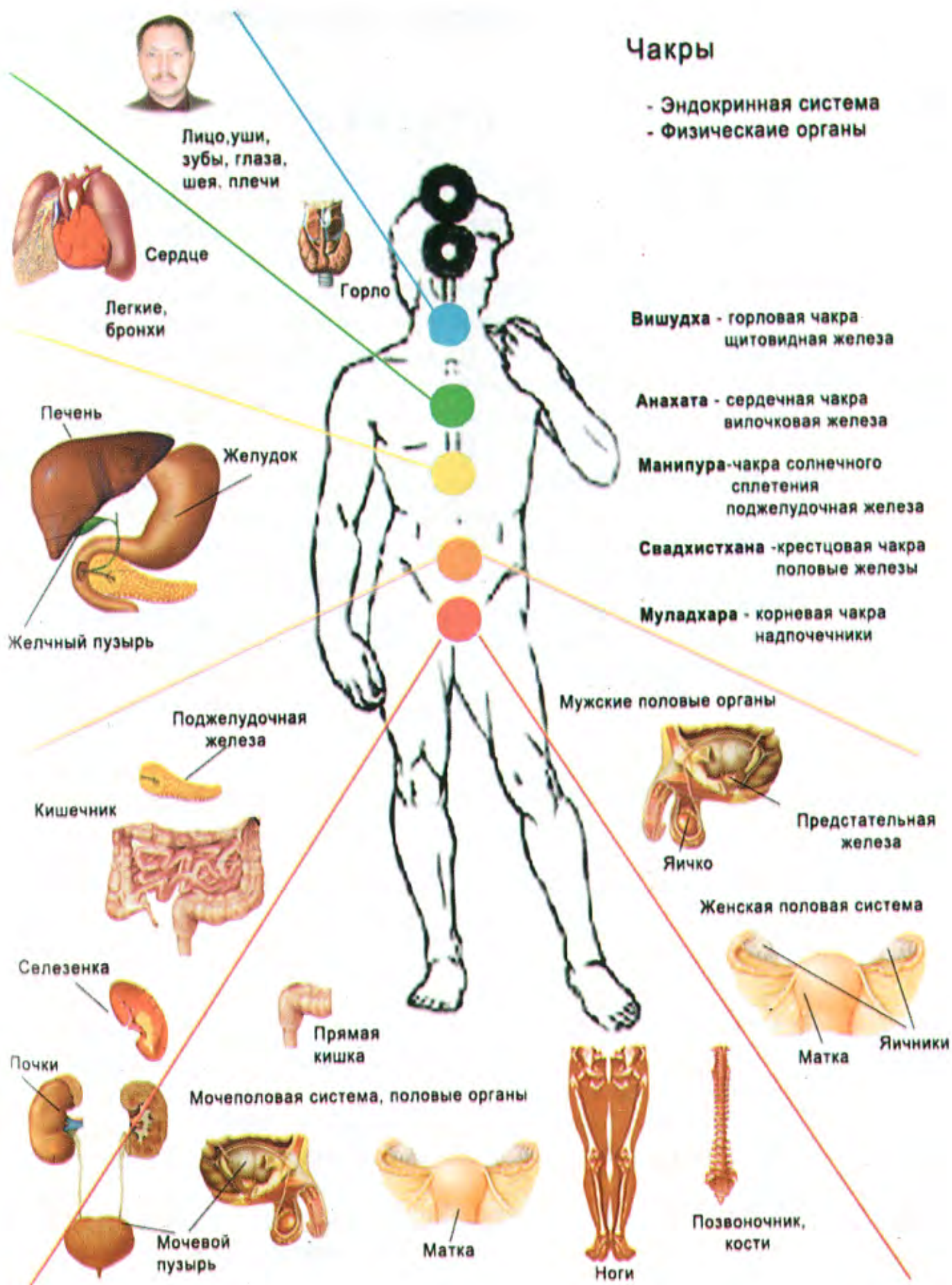






## Чакры

- Эндокринная система
- Физические органы





## ЛЕЧЕНИЕ

**Диагностика.** Снятие любого колдовства. **Избавление** от энергосущностей. **Лечение** различных заболеваний сердечно-сосудистой, мочеполовой, дыхательной, эндокринной, кровеносной и др. систем. **Лечение** кожных и аллергических заболеваний. **Разбивка** и выведение камней из почек, печени, желчного пузыря, мочевого пузыря. **Лечение** импотенции и фригидности. **Нормализация** артериального и внутричерепного давления. **Восстановление** гормонального фона. **Снижение** веса и коррекция фигуры. **Выведение** из депрессивного состояния. **Восстановление** и уплотнение биополя.

Лечение у нас идет курсами — 12–15 сеансов. Затем 1–2 мес. перерыв, во время которого лечение продолжается. Для получения устойчивых результатов желательно пройти три курса.

**Гарантией** эффективности лечения является медицинское обследование в любой поликлинике или стационаре до и после лечения в нашем Центре. Пенсионерам, инвалидам и детям от 7 до 14 лет скидки при лечении. Детям до 7 лет лечение безвозмездно.

Если Вы хотите помочь человеку, но у Вас для этого не хватает частот (или опыта) — посоветуйте ему обратиться в наш центр, где ему окажут соответствующую помощь.

## ОБУЧЕНИЕ

В группе и индивидуальное.

**1-я ступень** — теоретическая часть — 3 дня, во время которых даётся посвящение в универсальную частоту Фарун-Будда + блокирующая.

**2-я ступень** — посвящения в частоты Зевс и Фираст.

**3-я ступень** — посвящения в информационные частоты Миди и Гектас.

**4-я ступень** — постепенный набор частот мастерского блока.

**5-я ступень** — трехдневное посвящение в Мастер.



6-я ступень — постепенный набор частот Магистра.  
7-я ступень — трехдневное посвящение в Магистр.  
8-я ступень — посвящение в «Огненный цветок».

**Обучиться** методике самооздоровления может каждый. При этом не имеет значения вероисповедание человека, его социальное и материальное положение. Медработникам, пенсионерам и многогородным скидки при обучении на 1-й ступени. Ознакомительная беседа по вторникам в 18 часов. **Вход свободный.**

61140, Харьков, просп.Гагарина, 20, оф.313

тел.: (057)758-9943, (057)757-4119

E-mail:enecosm@vl.kharkov.ua Сайт: www.fund-intent.ru

Лицензия МОЗ №АА487363

#### **Филиалы центра:**

центр «Анаэль», г.Днепропетровск, тел. (0562) 52-40-50,  
тел. моб. 8-067-769-2144

центр «Со-Творчество», г.Енакиево Донецкой обл.,  
тел. (06252)55-506, (06252)28-065

центр «Клеопатра», г.Харьков, тел. (057) 376-2314,  
тел. моб. 8-050-668-2620



# ПОСОБИЕ НАЧИНАЮЩЕМУ КОСМОЭНЕРГЕТУ

Корректор  
*Н.А. Строколис*

Подписано к печати 14.04.06. Формат 60х90 <sup>1</sup>/<sub>16</sub>.  
Бумага офсетная. Гарнитура «Петербург».  
Усл. печ. л. 10,5. Тираж 300 экз. Заказ .

ООО «Р.И.Ф.»  
61106, г. Харьков, ул.Роганская, 15/12.

Свідоцтво серія ДК №868  
державного реєстру видавців