


Т.А. Куликовская

ЗАГАДКИ- ДОБАВЛЯЛКИ

на шипящие звуки
Ш, Ж, Ч, Щ



Т.А. Куликовская

ЗАГАДКИ-ДОБАВЛЯЛКИ

на шипящие звуки

Ш, Ж, Ч, Щ



Москва
Издательство ГНОМ
2016



УДК 811.161.1

ББК 74.3

К90

Возрастное ограничение: 0+

К90 Куликовская, Т.А.
Загадки-добавлялки на шипящие звуки Ш, Ж, Ч, Щ /
Т.А. Куликовская. — М. : Издательство ГНОМ, 2016. — 48 с.

ISBN 978-5-91928-877-0

Данное пособие содержит загадки-добавлялки на шипящие звуки Ш, Ж, Ч, Щ и позволит малышу потренироваться в произнесении этих звуков в словах и предложениях. Сборник предназначен для педагогов дошкольных и школьных образовательных учреждений, воспитателей, гувернеров и родителей.

УДК 811.161.1

ББК 74.3

© Куликовская, Т.А., 2015

© Оформление.

ISBN 978-5-91928-877-0

ООО «Издательство ГНОМ», 2016

Издание развивающего обучения

Куликовская Татьяна Анатольевна

ЗАГАДКИ-ДОБАВЛЯЛКИ

на шипящие звуки Ш, Ж, Ч, Щ

Редактор *Н.Е. Арбекова*

Иллюстрации и обложка *Д.Р. Кудряков*

Оригинал-макет *Н.М. Кудрякова*

Подписано в печать 26.09.2016. Формат 60х90^{1/32}.

Усл. печ. л. 1,5. Тираж 5000 экз. Заказ № 65.

ООО «Издательство ГНОМ»

107076, Москва, ул. Стромынка д. 18, корп. 13

Тел.: 8-925-046-44-46

Эл. почта: gnomlogoped@yandex.ru. Сайт: gnomlogoped.ru

Отпечатано с готовых диапозитивов в ООО «Вторая типография».
140004, Московская обл., г. Люберцы, 1-й Панковский пр-д, д. 1А.

Введение

Ваш ребенок уже научился правильно произносить шипящие звуки. Но иногда в речи он пользуется старыми искаженными звуками. Поэтому целесообразно упражнять его в произнесении трудных звуков.

Данное пособие позволит малышу потренироваться в произнесении шипящих звуков в словах и предложениях. Сначала попросите его произнести звук изолированно (отдельно). Для этого в пособии представлено по три упражнения на каждый звук. Можно нажимать пальчиком на кружочки и проговаривать шипящий звук.

Затем предложите ребенку отгадать загадки. Это занятие очень нравится детям. Не показывайте картинки сразу. Пусть он попробует отгадать загадки без подсказок. Следите за тем, как малыш произносит слова-отгадки, ведь в них находятся трудные звуки. Можно попросить ребенка раскрасить картинку и задать ему несколько вопросов. Например: «Кого ты раскрашиваешь?», «Какого цвета у мышки лапки?», «Что мышка любит есть?», «Кто охотится на мышку?».

Попросите малыша определить место шипящего звука в слове (в начале, в середине, в конце слова), разделить слово на слоги. По желанию ребенка можно выучить загадки и загадывать их своим друзьям. В загадках также находятся трудные шипящие звуки. А еще дети с удовольствием будут просматривать книжечку самостоятельно и называть слова с трудными звуками.

Не перегружайте малыша занятиями. Радуйтесь его успехам.

Желаем Вам счастья от общения с Вашим ребенком!


4 Звук «Ш»

Задание 1

Послушай двустушия. Посмотри на картинки. Что на них нарисовано? Произнеси звук Ш столько раз, сколько кружков нарисовано под каждой картинкой. Чтобы не ошибиться, нажимай на кружки пальчиком, как на кнопочки.



Тихо шепчут две подружки
Что-то тайное друг дружке.



«Ш-ш-ш», — шипит в траве змея.

Знаю этот звук и я.

6

Звук «Ш»




Лопнул шар и стал сдуваться.

Жалко с ним нам расставаться.

Задание 2

Отгадай загадки: добавь подходящие по смыслу слова. Справиться с заданием тебе помогут картинки.



Голове зимою зябко.

Пригодится в стужу...

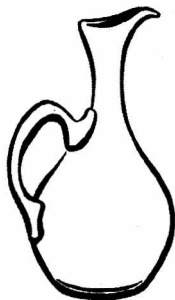
(Шапка)

8 Звук «Ш»

Наливаю квас в графин.

Молоко налью в...

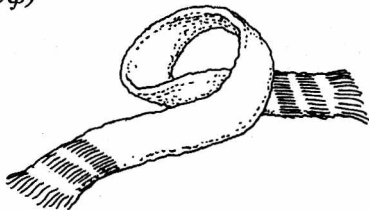
(Кувшин)



Положу я вещи в шкаф:

Тут рубашки, рядом — ...

(Шарф)





Молоко лакает кошка,
Не нужна ей даже...

(Ложка)

Среди всех зверей малышка
Эта серенькая...

(Мышка)




10 Звук «Ш»

Форма школьная у Оли.

Ей пора учиться в...

(Школе)



Где же наши малыши?


Их закрыли...

(Камыши)

Строим дружно домик наш.

От дождя спасёт...

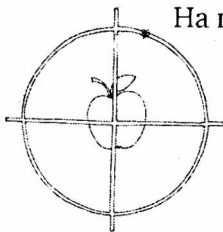
(Шалаш)



Я учусь стрелять весь день.

На шкафу висит...

(Мишень)

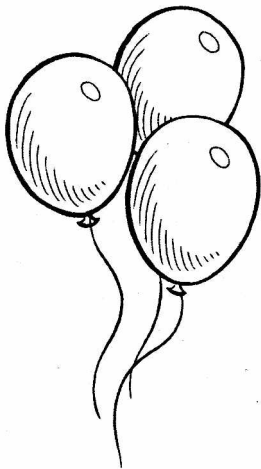
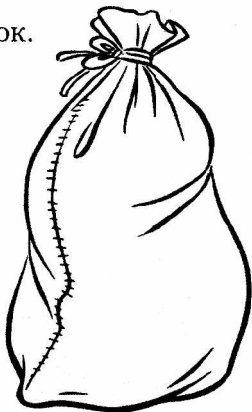


12 Звук «Ш»

Любит пшёнку петушок.

Дам ему пшена...

(Мешок)




Во дворе у детворы

Разноцветные...

(Шары)

Новенькие шины
У моей...

(Машины)



Жарким летом на опушке
Куковали две...

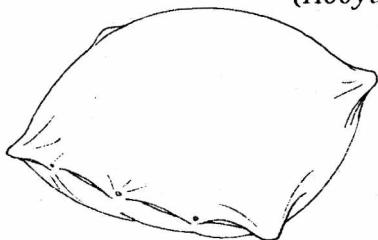
(Кукушки)



14 Звук «Ш»

Хорошо лежать старушке
На перине и...

(Подушке)




Полежал на солнце уж
И сказал: «Мне нужен...»

(Душ)

Стало в норке тесновато:

Подросли уже...


(Мышата)



Я не стал есть шоколадку,

Угощу потом...

(Лошадку)



16 Звук «Ж»

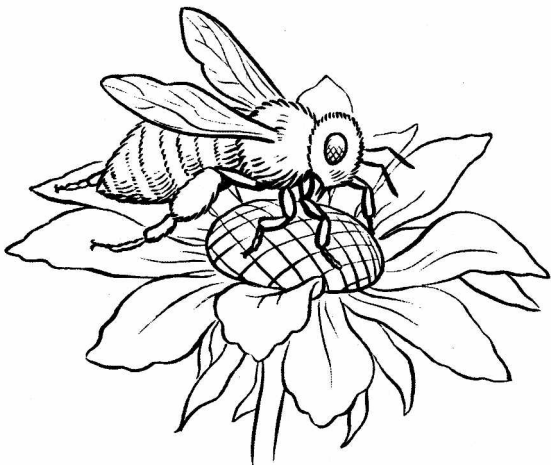
Задание 1

Послушай двустушия. Посмотри на картинки. Что на них нарисовано? Произнеси звук Ж столько раз, сколько кружков нарисовано под каждой картинкой. Чтобы не ошибиться, нажимай на кружки пальчиком, как на кнопки.




Жук над городом летит

И жужжит, жужжит, жужжит.



Трудно пчёлке делать мёд,
Но она всю жизнь поёт.



Вентилятор зажуужал,
Ветерок гонять он стал.

Задание 2

Отгадай загадки: добавь подходящие по смыслу слова. Справиться с заданием тебе помогут картинки.




«Нужно спать! — сказала мама. —
Вот держи, твоя...»

(Пижамы)

20 Звук «Ж»

Очень твердые коржи,
Дайте острые...

(Ножки)



Мне, дружок мой, покажи,
Где живут в лесу...


(Ежи)



Желтый клён. Зима всё ближе.

Покупай коньки и...

(Лыжи)



Перерос он даже шкаф,


Потому что он...

(Жираф)

22 Звук «Ж»

На камнях лежат ужи,
А на льдинах кто?

(Моржи)



Каждый день я утром ем
Нежный ежевичный...

(Джем)



Всюду лужи. Нет дорожек.

Ежедневно льётся...


(Дождик)



У медведицы — ребёнок.

Неуклюжий...

(Медвежонок)



24 Звук «Ж»

Можно всё узнать из книжек:

Рыжий гриб зовётся...

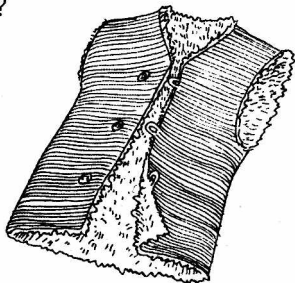
(Рыжик)



Вяжет бабушка жакет.

Вяжет внучка что?

(Жилет)



Дождик шёл и вырос вмиг
Гриб съедобный — ...

(Дождевик)



Посадил кусты садовник:
Ежевику и...

(Крыжовник)




26 Звук «Ж»

Женя — лучший мой дружок.

У него в руках...

(Флажок)




Мимо ёлок и сосёнок

Скачут конь и...

(Жеребёнок)





На дубу, среди ветвей,
Видно много...

(Желудей)

Мне сказал однажды папа:
— Может в луже жить... Кто?

(Жаба)




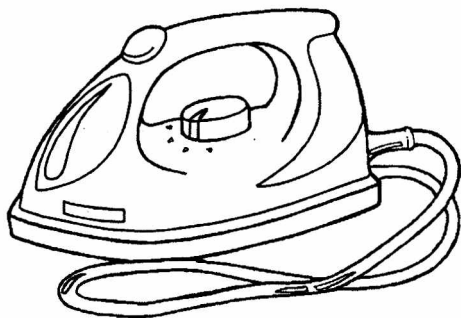
28 Звук «Ч»

Задание 1

Послушай двустушия. Посмотри на картинки. Что на них нарисовано? Произнеси звук Ч столько раз, сколько кружков нарисовано под каждой картинкой. Чтобы не ошибиться, нажимай на кружки пальчиком, как на кнопочки.



Вот вагончики стучат,
Не скучают, не молчат.



Может пар пускать утюг.

Проутюжит много брюк.



Успокоим малыша:
Покачаем не спеша.

Задание 2

Отгадай загадки: добавь подходящие по смыслу слова. Справиться с заданием тебе помогут картинки.



Потерпи чуть-чуть, не плачь.

Быстро вылечит зуб...

(Врач)

32 Звук «Ч»




Рыбаку речной бычок
Вдруг попался на...

(Крючок)

Нынче солнечно и жарко,
И кричит над морем...


(Чайка)



Положу в горшочек гречку

И варить поставлю в...

(Печку)



Чай лечебный из ромашки

Наливай в большие...

(Чашки)




34 Звук «Ч»

— Чем накормим курочку?

— Мы дадим ей...


(Булочку)




Он объездил много стран.

Очень прочный...

(Чемодан)




До чего я невезуч:
Потерял очки и...
(Ключ)



Чаю просит дать начальник:
— Лучше чёрный!
Полный...
(Чайник)

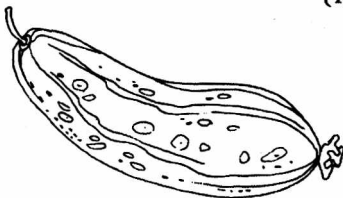


36 Звук «Ч»



В конуре собачки Жучки
Нет ни дверочки, ни...
(Ручки)

Этой ночью на бочок
Повернулся...
(Кабачок)



У дочурки увлеченье:

Нам печет она...


(Печенье)



Сушит солнце, как в печи,

Из песочка...

(Куличи)



38 Звук «Щ»

Задание 1

Послушай двустушия. Посмотри на картинки. Что на них нарисовано? Произнеси звук Щ столько раз, сколько кружков нарисовано под каждой картинкой. Чтобы не ошибиться, нажимай на кружки пальчиком, как на кнопки.



Чистит всю одежду щётка.


Можно звук услышать чётко.



Я ромашки в поле рву.

Косит дедушка траву.


40 Звук «Щ»



Подметала двор метла,
День-деньской мела, мела.

Задание 2

Отгадай загадки: добавь подходящие по смыслу слова. Справиться с заданием тебе помогут картинки.



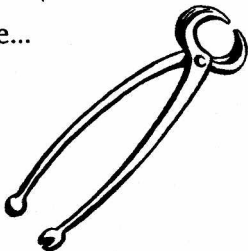
Опущу я в речку руку,
Чтоб поймать на ощупь...
(Щуку)

42 Звук «Щ»

В ящик складываю вещи.

В нём хранятся даже...

(Клещи)

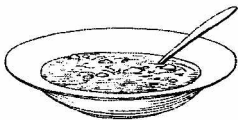


Залетел жужжащий шмель

И забился сразу в...

(Щель)





В огороде поищи
Овощей на борщ и...
(Щи)

Дождь не страшен вам вообще,
Если вы в своём...
(Плаще)



44 Звук «Щ»



Вот и кончился апрель.


В мае щиплем мы...

(Щавель)

Этот жук зовётся «хрущ».

Он нещадно портит...

(Плющ)






В рощу я вчера пошёл.
На лещине пел...

(Щегол)

В лодку удочку тащи:
Мощно плещутся...

(Лещи)



46 Звук «Щ»



Утащил хрящ в уголок,
И грызёт его...

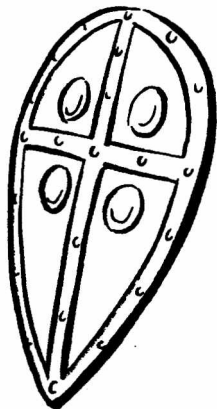
(Щенок)

Беспощадный он
злодей,
Этот сказочный...
(Кощей)




Что в бою вас защитит?
Защитит надёжный...

(Щит)



Неприятнейшая вещь:
В чаще леса дремлет...


(Клещ)



48 Звук «Щ»

Прищепит к верёвке цепко
Вещи новая...

(Прищепка)



Рыщет в роще
хищный волк.
Он зубами щелкнул...
(Щёлк!)



Издательство «ГНОМ»

предлагает пособия Т.А. Куликовской

- ✓ Загадки-добавлялки на свистящие звуки С, З, Ц
- ✓ Загадки-добавлялки на шипящие звуки Ш, Ж, Ч, Щ
- ✓ Загадки-добавлялки на сонорные звуки Л, Р
- ✓ Логопедические скороговорки и считалки. Речевой материал для автоматизации звуков у детей



Эти пособия и множество другой развивающей и обучающей литературы издательства вы можете приобрести у наших партнеров:

- книжном интернет-магазине «Лабиринт» (www.labirint.ru);
- интернет-магазине «Все для логопеда» (www.logopedshop.ru);
- интернет-магазине «Книжная лавка логопеда» (www.logopedkniga.ru).

ISBN 978-5-91928-877-0



9 785919 288770 >

Если вам необходима консультация сотрудников издательства, позвоните или напишите нам!

Тел.: 8-925-046-44-46

Эл. почта: gnomlogoped@yandex.ru

Сайт: gnomlogoped.ru