


Т. А. Куликовская

# ТРЕНАЖЁР

— по чтению —

для дошкольников и младших школьников



## Дополнительно

Слепите вместе с ребёнком из пластилина буквы Л и М. Поиграйте в игру «Какая буква?». Взрослый называет слово с буквой Л или М, а ребёнок показывает соответствующую букву.

- Прочитай слоги. С какого слога начинается слово «лампа»?

лмя  
нтё  
млёш  
мле

мля  
лмд

лмё  
лём  
лам  
илет



Выпуск 4





Ваш ребёнок плохо читает? Вот основные причины плохого чтения и рекомендации по их устранению.

**Ребёнок плохо знает буквы. Что делать?** Прописывать печатные буквы на бумаге, на песке, на снегу. Выкладывать буквы из палочек, верёвочек, мозаики. Вылепливать буквы из пластилина, вырезать из бумаги, обводить, раскрашивать и т. д. Зачёркивать заданную букву в газетном тексте. Сравнивать похожие буквы (З-Э, П-Н...). Называть буквы, как звуки.

**Ребёнок не соблюдает правильное направление чтения — слева направо. Что делать?** Расставлять различные предметы (картинки, игрушки и т. д.) слева направо, называя их. Выкладывать бусинки, фасолинки, кубики, палочки слева направо, считать их или называть цвета. Последовательно называть дни недели, месяцы. Называть числа по порядку.

**Ребёнок неправильно произносит звуки, плохо различает звуки на слух. Что делать?** Исправлять произношение звуков, развивать фонематический слух. Различать звуки по твёрдости-мягкости (Т-ТЬ, П-ПЬ...), по звонкости-глухости (З-С, Б-П...), по сходству произношения (С-Ш, Р-Л...). Проговаривать скороговорки.

**У ребёнка не сформированы операции фонемного и слогового анализа и синтеза. Что делать?** Определять наличие заданного звука в словах, место звука в слове, выделять гласные и согласные звуки в слове, находить лишние и недостающие буквы в слове. Делить слова на звуки и слоги, определять количество и последовательность звуков и слогов в слове. Складывать слоги и слова из букв разрезной азбуки.

**Ребёнок не понимает смысла прочитанного. Что делать?** Расширять словарный запас. Повторять прочитанные слова и фразы. Отвечать на вопросы по прочитанному материалу, искать заданное слово в тексте.




# Повторение

- Чита уже умеет читать слова с буквой Ч. Прочитай их вместе с ней.



во <u>л</u> чо <u>к</u>	но <u>ч</u> ка	зай <u>ч</u> ата	ко <u>н</u> чи <u>к</u>
к <u>л</u> ю <u>ч</u> ик	до <u>ч</u> ка	та <u>п</u> о <u>ч</u> ки	по <u>н</u> чи <u>к</u>
п <u>ч</u> ёл <u>к</u> а	то <u>ч</u> ка	че <u>т</u> ве <u>р</u> г	з <u>н</u> а <u>ч</u> о <u>к</u>
ка <u>ч</u> ели	ту <u>ч</u> ка	те <u>ч</u> е <u>н</u> и <u>е</u>	л <u>ё</u> т <u>ч</u> и <u>к</u>
пе <u>ч</u> ать	ру <u>ч</u> ка	ни <u>т</u> о <u>ч</u> ка	да <u>т</u> чи <u>к</u>
ч <u>т</u> е <u>н</u> и <u>е</u>	па <u>ч</u> ка	ка <u>л</u> а <u>н</u> ча	щ <u>т</u> у <u>ч</u> ка
у <u>т</u> о <u>ч</u> ка	по <u>ч</u> та	со <u>б</u> а <u>ч</u> ка	п <u>т</u> и <u>ч</u> ка
	ме <u>ч</u> та	мы <u>ч</u> а <u>н</u> и <u>е</u>	к <u>р</u> ю <u>ч</u> о <u>к</u>




Вырежьте карточку с таксой Читой, наклейте на картон. Предложите ребёнку класть карточку под ряды с буквами во время чтения. Чита будет подсказывать, в какую сторону надо двигаться. Используйте карточку с Читой на всех занятиях. Чита любит читать!

Вырежьте квадратики с буквами. Они пригодятся для игры «Гости». Ребёнок должен подставлять квадратик с буквой в пустые окошки домиков и читать получившиеся слоги.





- Чита уже умеет читать слова с буквой Щ. Прочитай их вместе с ней.



ро <u>ща</u>	щавель	пи <u>щ</u> ит	вра <u>щ</u> ающий
ча <u>ща</u>	щенок	та <u>щ</u> ит	ше <u>в</u> елящий
в <u>ещ</u> и	щел <u>ч</u> ок	тр <u>ещ</u> ит	ша <u>г</u> ающий
щу <u>ка</u>	пло <u>щ</u> адь	уго <u>щ</u> ает	меша <u>ющ</u> ий
пи <u>ща</u>	доми <u>щ</u> е	ры <u>щ</u> ет	про <u>щ</u> ающий
кле <u>щ</u>	убор <u>щ</u> ик	щад <u>и</u> т	слу <u>ш</u> ающий
пла <u>щ</u>	коти <u>щ</u> е	вещ <u>а</u> ет	веша <u>ющ</u> ий
в <u>ещ</u> ь	помещ <u>и</u> к	блещ <u>ет</u>	пи <u>ш</u> ущий
щ <u>ё</u> ки	ущел <u>ь</u> е	плещ <u>ет</u>	пляш <u>ущ</u> ий
	про <u>щ</u> ение	щуп <u>а</u> ет	щё <u>лк</u> ающий



# Л – М

- Прочти слоги вместе с Читай.



эм ле мэ ел ло мо эл ма

- Поиграй в игру «Гости» с буквами Л и М.


ха	им	ёщ	ех
на	тё	еч	ин
юш	ый	бя	пю
че	дя	рё	ол

## Дополнительно

Слепите вместе с ребёнком из пластилина буквы Л и М. Поиграйте в игру «Какая буква?». Взрослый называет слово с буквой Л или М, а ребёнок показывает соответствующую букву.

- Прочитай слоги. С какого слога начинается слово «лампа»?

лмя	мля	млся	мле	лмё
нтё	лмдю	млю	мэл	лём
млёш	лем	мли	млти	лам
млся	мел	млге	мил	млет





● Прочитай. Найди слово «малыш».

мал	мул	мел	мель
мил	мол	лом	миля
шлем	шмель	моль	хлам
хмель	лама	мыло	малёк
молоко	малыш	ломоть	слом



● Прочитай. Найди название сладкой ягоды.

обломок	ломота	солома
молоток	медаль	мальва
пальма	мотыль	малахай
клеймо	мебель	бальзам
малина	локомотив	мельхиор

● Прочитай. Что делал хозяин Читы на уроке?

мял	мёл	мыл	ломал
молол	мылил	молил	молотил
томил	думал	шумел	мычал
мучил	молчал	мелькал	махал

● Прочитай и выучи чистоговорки.

Тёплый халат Маланье маловат.

В мелком лимане Мила и Дима

Летом поймали линия и налима.

Милана Нилу дала малину.

Шёл Клим из Коломны в Клин.



# Т – Г

- Прочти слоги вместе с Читой.



эт гу тэ гы го то та га

- Поиграй в игру «Гости» с буквами Т и Г.

са	иш	ёш	ум
за	вё	еч	ив
юж	ий	дя	пю
чи	ня	лё	щу

## Дополнительно

Поиграйте в игру «Чья дорожка длиннее?». Игроки пишут дорожки из печатных букв Т и Г. Выигрывает тот, у кого дорожка длиннее.

- Прочитай пары слов. Найди слово «губы».

рот — рог

тол — гол

греть — треть

торбы — горбы

торг — торт

там — гам

рога — рота

грубить — трубить

губы — тубы

газ — таз





● Прочитай слова. На чём можно играть?

тяга	утюг	август	тигр	мотыга
торг	стяг	ногти	багет	телега
гость	грант	танго	агат	гнёт
гигант	грунт	грот	стог	гитара
горсть	глоток	ватага	газета	гранат

● Прочитай. Найди названия музыкантов.

тревога	грамота	гигант
глупость	гуталин	грубость
гастрит	галстук	гитарист
трагедия	долгожитель	богатство
грамотей	гармонист	органист

● Прочитай. Что можно делать на батуте?

гореть	гадать	тягать
гладить	громить	прыгать
пугать	грустить	горевать
гарцевать	трогать	галдеть

● Прочитай и выучи чистоговорки.

Тигран в Петербурге стоптал уги.

На лугу утки бегут от Анютки.

Везёт на телеге из города гость  
Гроздь винограда и творога горсть.



# Читаем наоборот

- Прочти слова вместе с Читой. А затем попробуй прочитать их наоборот.



лил кок дед око



- Чита сбилась с пути. Прочитай слова слева направо и справа налево. Они звучат одинаково. Найди название корабельного повара.

или	потоп	шабаш	заказ	комок
дед	топот	радар	мадам	кок
ищи	Тит	Анна	шалаш	Алла
око	Ада	кабак	летел	лил
тот	Азиза	довод	доход	наган
мим	нежен	казак	как	Натан
шиш	Аза	ушу	иди	еле-еле

## Дополнительно

Обратите внимание ребёнка на то, что некоторые слова и предложения можно прочитать справа налево.

- Прочитай слова слева направо и справа налево. Эти слова звучат по-разному. Найди слово «шут».

кит	ток	куб	мот	кар	пот
клоп	зал	вор	зов	грот	год
мир	нос	луг	ворон	вес	гам
гол	дар	сук	топор	неф	рэп



раб арап клёш марш но икра  
сорт диско туш апорт хам дух

- Прочитай предложения слева направо и обратно. Кто увёл Лёву?

Лаз в зал.

Раму лепил и пел Умар.

Тут как тут.

Догу Бобу — год.

Диван нежен на вид.

Украли Ларку.

Увёл Натан Лёву.

Узор в розу.

У лис ищи силу.

У пят Лёша нашёл Тяпу.

Ком мок.

И на лугу лани.

Хорош тот шорох.

Город Ман нам дорог.





## Е читаем как Э

- Прочти вместе с Читой.



турне по шоссе

- Прочитай. Найди слово «отель».

кафе	галифе	гантель	кашемир
пюре	турне	шоссе	кашне
тендер	туше	фуршет	амбре
денди	дерби	проект	каре
индекс	гласе	плиссе	стейк
тезис	отель	модем	тент
кабаре	стенд	канапе	тест



- Прочитай. Как можно по-другому назвать кошелек?

стюардесса	поэтесса	баронесса
теннис	антенна	модель
капелла	бизнес	компьютер
термос	Интернет	вундеркинд
интернат	кортеж	коттедж
кронштейн	партер	миллиардер
полонез	портмоне	резюме
рейтинг	бутерброд	гротеск
интервал	детектив	интенсивный
пастель	шимпанзе	макраме



### Дополнительно

Обратите внимание ребёнка на то, что в некоторых иноязычных словах буква Е читается как Э. Поиграйте в игру «Повтори за мной». Взрослый называет пять слов, в которых Е произносится как Э. Ребёнок должен запомнить и повторить эти слова.

- Прочитай. Какие имена и фамилии тебе знакомы?

Шопен	Роден	Оноре	Кармен
Мери	Вольтер	Стелла	Белла
Флобер	Доде	Сталлоне	Бизе
Пастер	Картер	Ванесса	Рейган
Бред	Жорес	Инесса	Вольдемар

- Прочитай и выучи чистоговорки.

Антенна на коттедже,  
Миллиардер в кортеже.

Тест в Интернете,  
Стейк на фуршете.



Шимпанзе повязала кашне,  
По шоссе пошагала в кафе.

Просила баронесса у миллиардера  
Билеты в кабаре, в первый ряд партера.

Забыл бутерброд и портмоне  
Один бизнесмен на канапе.



## Е читаем как Ё

- Прочти вместе с Читой.




идет по утесу

- Прочитай. Найди слово «щёки».

мед	лед	пес	рев	дерн
плес	лен	еж	елка	клен
клев	ерш	овес	тетя	осел
орел	утес	счет	паек	шелк
щеки	чаек	хорек	бобер	ковер

- Прочитай. Что делал хлебопёк с пирогом?

вел	вез	тер	мел	шел
греб	нес	пек	лег	тек
цвел	брел	плел	сек	нашел



- Прочитай. Какой бывает лес?

пестрый	черный	зеленый
блеклый	желтый	холеный
вареный	печеный	соленый
перченый	веселый	тушеный
легкий	тертый	черствый
крученый	дареный	смышленный
мореный	каленный	копченый
хваленый	жженный	мудреный



### Дополнительно

Обратите внимание ребёнка на то, что во многих книгах буква Ё часто заменяется буквой Е. Поиграйте в игру «Слова». Игроки по очереди называют слова с буквой Ё. Выигрывает тот, кто назовёт слово последним.

#### ● Прочитай. Что делает орёл?

шьет	врет	рвет	трет
вьет	дает	печет	пьет
идет	шлет	льет	мнет
ткет	жнет	жжет	жмет
жует	грызет	кладет	ползет
клюет	ведет	продает	цветет
несет	поет	орет	зовет
метет	везет	печет	гребет
течет	снует	шлепает	достаёт
растет	плетет	узнает	устаёт

#### ● Прочитай и выучи чистоговорки.

Шел Артем под теплым дождем.

Петр вез слоненка, Лева нес котенка.

Леша песенку поет и веревочку плетет.

Пошел Семен, нашел паслен.

Печет Алена пирог из паслена.



# Читаем как говорим

- Прочти вместе с Читой.



что чего кого какого

- Прочитай. Найди слово «заяц».



нога	коза	коса	гора
шофёр	пожар	покой	сосна
копна	проход	собака	колокола
заяц	песок	лесок	часок
рядок	река	черенок	операция

- Прочитай. Найди название «счастливого» предмета.

ряд	мёд	стёжка	лошадка
сбор	визг	связь	втулка
рог	сделка	просьба	небосвод
год	мотив	ошибка	вираж
мозг	посев	кружка	берёзка
зуб	гараж	рыбка	морковка
очаг	всегда	селёдка	мороз
гриб	автомат	подковка	шоколадка
ногти	загадка	дорожка	кочерыжка

## Дополнительно

Обратите внимание ребёнка на то, что в русском языке слова часто читают не так, как они написаны. Поиграйте в игру «Произнеси правильно». Взрослый произносит слова так, как они пишутся. Ребёнок произносит эти слова так, как они произносятся. Например: нога — [нага].



● Прочитай. Как можно назвать дождливый день?

честный	властный	радостный
несчастный	поздний	завистливый
местный	прелестный	звёздный
капустный	грустный	яростный
ненастный	горестный	доблестный

● Прочитай. Найди слово, которое говорят при встрече.

солнце	чувство	лестница
наездник	праздник	сердце
сверстник	пастбище	здравствуйте
поздно	окрестность	честность

● Прочитай. Как называют нерадивого ученика?

чересчур	счастье	грузчик
резчик	возчик	рассказчик
навязчивый	заносчивый	объездчик
брусчатый	перебежчик	разносчик
яичница	скворечник	двоечник

● Прочитай и выучи чистоговорки.

— Что у кошки на обед?  
— Шоколад?  
— Конечно нет.  
— Дали миску молока  
и немножко творога.





## Двойные согласные

- Прочти вместе с Читой.



анн    исс    улл    есс

- Прочитай. Найди название породы собак.

шасси	ванна	касса	юкка
кросс	класс	масса	балл
хобби	Савва	ввод	гамма
сумма	тонна	ролл	группа
мисс	лассо	пресса	трасса
кассир	ралли	вилла	колли

- Прочитай. Найди слово «баллон».

рассвет	рассказ	ссадина
восстание	бассейн	массаж
пассажир	русский	Россия
профессия	блинница	Кирилл
сессия	жжение	суббота
перрон	рассада	рессора
ценник	миссия	терраса
баллада	баллон	кристалл
оперетта	главврач	бессонница
режиссёр	комиссия	рассольник
рассудок	горилла	миллион
металл	металлург	стеллаж

### Дополнительно

Поиграйте в игру «Кто последний?». Игроки должны вспомнить слова с удвоенными согласными и называть их по очереди. Выигрывает тот, кто назвал слово последним.

● Прочитай. Как называют богатого человека?

жужжание	лимонник	можжевельник
введение	бессмертие	кроссовки
рассудок	Геннадий	кроссворд
странник	беззубый	terrариум
территория	беззаботный	принцесса
коллектив	троллейбус	баррикада
поддубовик	поддержка	коллекция
профессор	телеграмма	искусство
аллигатор	бессонница	утренник
аттракцион	расстояние	бриллиант
миллионер	нарцисс	корреспондент

● Прочитай и выучи чистоговорки.

Филипп в субботу эту  
Посмотрит оперетту.

В старинном санатории  
Идём по территории.

В кроссовках Алла кросс пробежала.

Брассом Кирилл бассейн переплыл.





## Сложные слова

- Прочти вместе с Читой.



книголюб

- Прочитай. Кто любит смотреть на звёзды?

самовар	листопад	сенокос
самокат	самолёт	звездолёт
вездеход	скалолаз	домосед
снегопад	вертолёт	снегокат
садовод	звездочёт	утконос
гололёд	полкниги	полотёр
звездопад	счетовод	паровоз
дырокол	мукомол	пароход
чернослив	водоворот	мухоловка

### Дополнительно

Поиграйте в игру «Кто последний?». Игроки должны вспомнить сложные слова и называть их по очереди. Выигрывает тот, кто назвал слово последним.

- Прочитай. Найди названия предметов — кухонных помощников.

сороход	водопровод
землеройка	правдолюб
птицефабрика	нефтепровод
бензовоз	рыболов
теплоход	фотоаппарат

барокамера	громоотвод
лирохвост	полководец
свиноферма	вертишейка
молоковоз	белошвейка
стенгазета	газонокосилка
синеглазка	путеводитель
хладокомбинат	картофелечистка
желтопузик	плоскогубцы
хлеборезка	листоед
мясорубка	мусоропровод
кофеварка	самосвал
землепашец	скороварка
листовёртка	хлебопечка
пылесос	электрочайник
конькобежец	пароварка

● Прочитай. Найди волшебные предметы.

кресло-кровать	умница-разумница
баба-яга	скатерть-самобранка
рак-отшельник	девица-красавица
ковёр-самолёт	собака-ищейка
город-герой	рыба-попугай
царь-пушка	премьер-министр
джаз-оркестр	юго-запад
пол-Москвы	пол-лимона



● Прочитай. Каким может быть щенок?

голубоглазый

краснощёкий

длиннохвостый

пятиэтажный

многоквартирный

большеголовый

снегоуборочный

кисломолочный

твердолобый

дальновидный

великовозрастный

круглолицый

труднодоступный

быстродействующий

свежевыжатый

долгоиграющий

жаропонижающий

кривоногий

толстопятый

лопоухий

узкоплечий


белоносый

● Прочитай и выучи чистоговорки.

Бензин в бензовозе,  
Молоко в молоковозе.

Везде ходит вездеход.  
Вездеход везде пройдёт:  
И по лесу, и по луже.  
Этот транспорт очень нужен!

Варит сам самовар.  
Сам пускает струйкой пар.  
Варит сам, и оттого  
Самоваром звать его.



# Трудные слова

- Прочти вместе с Читой.



брвге звнпо грздё вспря

- Прочитай слоги. Найди слог, с которого начинается слово «встрёпка».

встре	мврпи	грскё	врспи	мнбкю
зрвля	првле	днгса	тбнзо	смгду
знмся	крзци	шмнры	жмхфе	србжи
чфцви	счдлё	згщве	взгля	встрё

- Прочитай. Найди самое «страшное» слово.

взгляд	всплеск	встреча
встряска	вдрызг	взблеск
встрёпка	агентство	родство
монстр	лордство	вальдшнеп
царство	богатство	довольствие
начальство	посольство	овцеводство
чарльстон	королевство	хозяйство
рекордсмен	государство	барство
сиятельство	начальство	графство
посольство	жительство	убранство
издательство	длинношеее	надстройка

## Дополнительно

Вспомните вместе с ребёнком слова, которые трудно произносить.



- Прочитай. Чего не потерпит Чита?

недовольство

обязательство

расточительство

расстройство

строительство

судоходство

садоводство

предательство

- Прочитай слова-действия. Что может сделать Чита?

вздрагнуть

вздремнуть

вскрикнуть

встрепенуться

всплакнуть

подстричь

расстроиться

взглянуть

- Прочитай фамилии. Какие трудные фамилии ты ещё знаешь?

Фейхтвангер

Мкртчян

Мусоргский

Пржевальский

Кржижановский

Ястржембский

Евстафьев

Оксеншванц

- Прочитай и выучи чистоговорки.


«Двойку» нёс в портфеле Стёпка,  
Будет Стёпке дома встрёпка.

Медведь в лесу зимой вздремнул,  
Луч солнца ярко вдруг взблеснул.  
От взблеска мишка встрепенулся,  
Потом он вскрикнул и... проснулся.



## Длинные слова


- Прочти слово вместе с Читой.



книгоиздательство

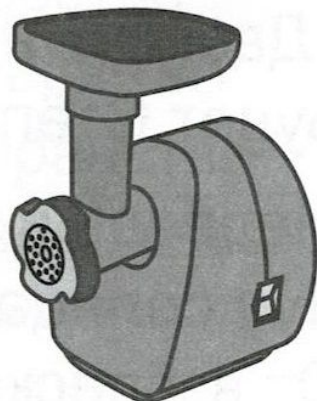
- Прочитай. Найди название фотографирования земли с огромной высоты.

достопримечательность  
градостроительство  
электрогазосварщик  
самосовершенствование  
светонепроницаемость  
аэрофотосъёмка  
перераспределение  
высокопреосвященство



- Прочитай. Найди названия электрических приборов.

электросоковыжималка  
телерадиокоммуникация  
телерадиовещание  
агропромышленность  
престолонаследование  
электроводонагреватель  
электромясорубка  
переосвидетельствование






● Прочитай. Каким может быть плащ?

главнокомандующий  
деревообрабатывающий  
влагонепроницаемый  
правдоподобный  
быстродействующий  
североатлантический  
нефтегазоперерабатывающий  
горнодобывающий



● Прочитай. Каким может быть фильм?

восемидесятичетырёхлетний  
лесозаготовительный  
бумагоперерабатывающий  
среднестатистический  
первобытнообщинный  
мультипликационный



● Прочитай и выучи чистоговорки.

У вашего высокопревосходительства  
торговое представительство.

Завод машиностроительный, агрегат  
кормозаготовительный.

**Дополнительно**

Вспомните вместе с ребёнком длинные слова.

# Города и страны

- Прочти вместе с Читой.



Смоленск Москва Тюмень

- Прочитай названия стран. В какой стране ты живёшь?

Австрия	Словакия	Финляндия
Италия	Германия	Беларусь
Венгрия	Румыния	Испания
Греция	Эстония	Латвия
Литва	Бельгия	Чехия
Хорватия	Албания	Люксембург
Словения	Украина	Румыния
Сербия	Македония	Болгария
Швеция	Швейцария	Польша
Дания	Франция	Великобритания
Ирландия	Мальта	Ливан
Черногория	Туркмения	Иордания
Казахстан	Бруней	Азербайджан
Йемен	Бангладеш	Туркмения
Иран	Ирак	Турция
Монголия	Грузия	Таджикистан
Сирия	Узбекистан	Египет
Япония	Индонезия	Россия
Вьетнам	Китай	Канада



Мексика	Панама	Сальвадор
Ямайка	Куба	Никарагуа
Аргентина	Уругвай	Чили
Перу	Венесуэла	Бразилия
Эквадор	Боливия	Колумбия
Алжир	Эфиопия	Тунис
Намибия	Нигерия	Руанда
Сенегал	Сомали	Мадагаскар
Кения	Замбия	Мавритания
Австралия	Вануату	Самоа
Тонга	Фиджи	Сингапур

- Прочитай названия городов. В каком городе или посёлке ты живёшь?

Томск	Чебоксары	Ульяновск
Тюмень	Астрахань	Челябинск
Омск	Красноярск	Орёл
Пермь	Белгород	Архангельск
Выборг	Пенза	Краснодар
Владимир	Арзамас	Городец
Тула	Боровск	Санкт-Петербург
Углич	Тамбов	Александров
Муром	Королёв	Волгоград
Дубна	Элиста	Таруса
Ижевск	Звенигород	Псков

Торжок	Мышкин	Дмитров
Брянск	Суздаль	Малоярославец
Тверь	Смоленск	Петрозаводск
Казань	Киров	Йошкар-Ола
Кострома	Москва	Кронштадт
Воронеж	Клин	Калуга
Липецк	Самара	Екатеринбург
Коломна	Зарайск	Калининград
Иваново	Серпухов	Севастополь
Рязань	Рыбинск	Елабуга
Сочи	Ярославль	Великий Новгород
Ростов	Хабаровск	Нижний Новгород
Тюмень	Котовск	Гороховец
Ардатов	Ковров	Владивосток

● Прочитай и выучи чистоговорки.

Ездил Стас в Арзамас, а теперь едет  
в Тверь.

В Японии — японцы, в Эстонии —  
эстонцы.

### **Дополнительно**

Поиграйте в игру «Города». Игроки по очереди называют города. Название города должно начинаться на последнюю букву предыдущего слова.



## Вопросы

- Прочти вместе с Читой.



Что? Как? Где? Когда?

- Прочитай вопросы с вопросительной интонацией. Какой вопрос ты задаёшь чаще всего?

Который час?

Как тебя зовут?

Как твоя фамилия?

Сколько тебе лет?

Где ты живёшь?

Сколько времени?

Как ты поживаешь?

Как твои дела?

Что задали на дом?

Как твоё здоровье?

- Прочитай предложения с вопросительной интонацией. Найди самый трудный вопрос.

Куда ты пойдёшь в воскресенье?

Когда начинается листопад?

Зачем собаке нужен хороший нюх?

Почему днём светло, а ночью темно?

С какого месяца начинается год?

Для чего нужны часы?

Как называют умного человека?

В какой стране находится город Париж?

У кого самый длинный нос?

Кто ходит в школу?

### Дополнительно

Обратите внимание ребёнка на то, что предложения с вопросительным знаком читаются с вопросительной интонацией. Поиграйте в игру «Спрашивайте — отвечаем». Ребёнок задаёт вопросы, а взрослый отвечает.

● Прочитай потешки. Что делал рыжий котёнок на кухне?

— Заяц белый, где ты был?


— В гости к ёжику ходил.

— Что ты делал у ежа?

— Грыз морковку не спеша.

— А что делал рядом ёжик?

— Грыз морковку ёжик тоже.



— Что ты тащишь, мышка, в норку?


— Я тащу сухую корку.

— Где ты корочку нашла?

— В доме, около стола.

— А кого ты угостишь?

— Угощу соседку мышь.



— Где ты был, котёнок рыжий?

— И подальше, и поближе.

— Где подальше ты гулял?

— Во дворе ворон гонял.

— Где же ты поближе был?

— Молоко на кухне пил.





# Восклицания

- Прочти вместе с Читой.



Как хорошо уметь читать!

- Прочитай с восклицанием. Как можно позвать на помощь?

Браво!

Бис!

Брысь!

Кыш!

Стоп!

Стой!

На помощь!

Не унывай!

Берегись!

Помогите!

Отлично!

Пожар!

Подожди!

Выиграл!

Ура!

Чудесно!

Войдите!

Пока!

Закаляйся!

Не ленись!

Просыпайся!

## Дополнительно

Обратите внимание ребёнка на то, что предложения с восклицательным знаком читаются с восклицательной интонацией. Произносите восклицательные предложения.

- Прочитай с восклицанием.

Как мило!

Не может быть!

Какое счастье!

Как хорошо!

Не спи на уроке!

Берегите лес!

Как ты умна!

Будь здоров!

Будьте счастливы!

Живите долго!

Люби спорт!

Долой войну!

Слушай учителя!

Читайте книги!

- Прочти вместе с Читой. Какая фраза понравилась Чите? А какая тебе?

Пиши разборчиво!

Мир всему миру!

Да здравствует победа!

Какой чудесный день!

Не задерживайте движение!

Стремись к лучшему!

Берегите здоровье!

Учись прилежно!

Какая ты красивая!

Мир твоему дому!

Не теряй ни минуты!

Думай о хорошем!

Какая милая собачка!

Помогай старшим!

Пусть дружба победит войну!

Читай выразительно!

- Прочти вместе с Читой.

Поедешь на север, поедешь на юг —

Как много загадок в природе вокруг!

О разных вещах интересных узнай.

Бери чемоданы и поезжай!



# Вежливые слова

- Прочти вместе с Читой.



разрешите пройти

- Прочитай вежливые слова. Что можно сказать приятелю утром?

здравствуй  
добрый день  
рад встрече  
с лёгким паром

доброе утро  
добрый вечер  
рад видеть  
приятного аппетита

- Прочитай вежливые слова. Что можно пожелать на ночь?

до свидания  
доброй ночи  
прощайте  
доброго пути  
желаю счастья  
желаю удачи  
желаю здоровья  
добро пожаловать

честь имею  
хороших вам снов  
счастливого пути  
будьте здоровы  
приятного пути  
желаю здравствовать  
моё почтение  
будьте добры

- Прочитай вежливые слова. Как можно поблагодарить за обед?

благодарю вас  
рад слышать  
спасибо

приятно познакомиться  
рад помочь  
пожалуйста

с уважением  
с любовью  
с удовольствием

с благодарностью  
премного благодарен  
только после вас

- Прочитай вежливые слова. Как можно предложить помощь?

будьте любезны  
позвольте  
сделайте одолжение  
будь другом  
прошу внимания  
если вас не затруднит  
разрешите обратиться  
буду признателен  
разрешите помочь  
не в службу, а в дружбу  
сделайте милость  
не считите за труд  
милостивый государь  
милостивая государыня

- Прочти вместе с Читой.

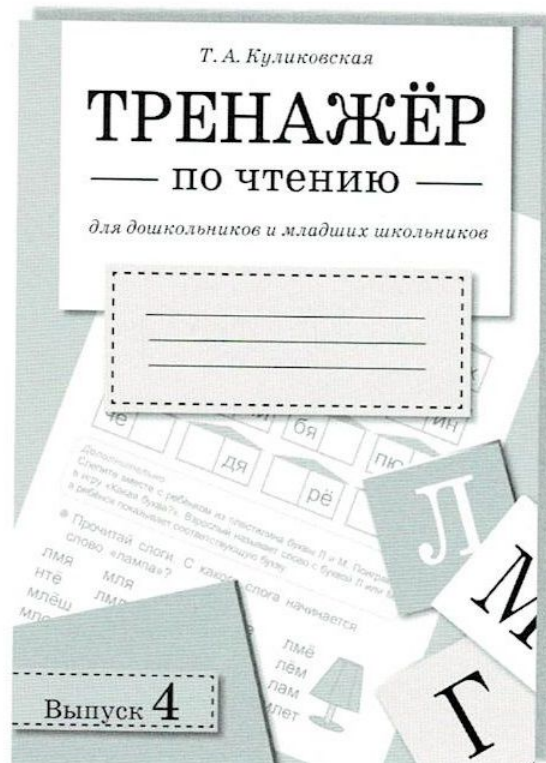
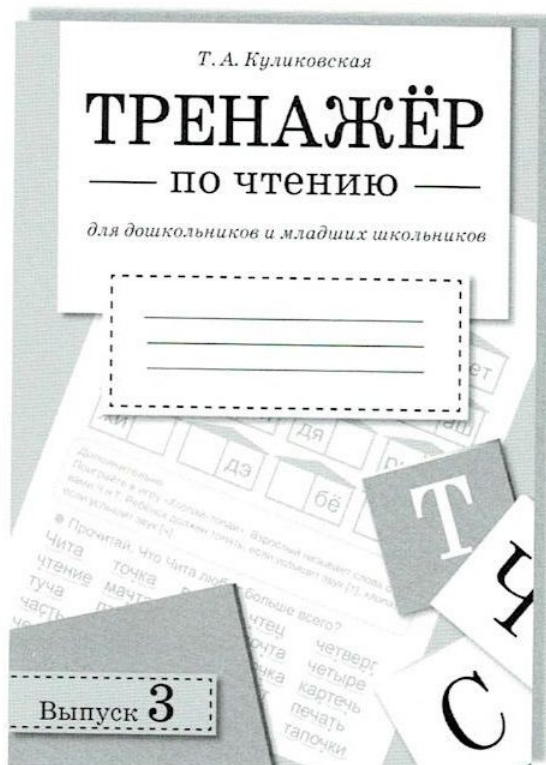
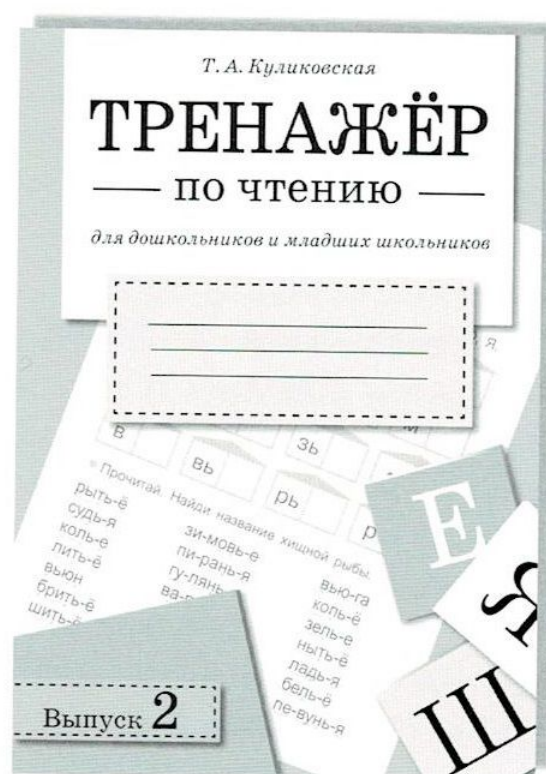
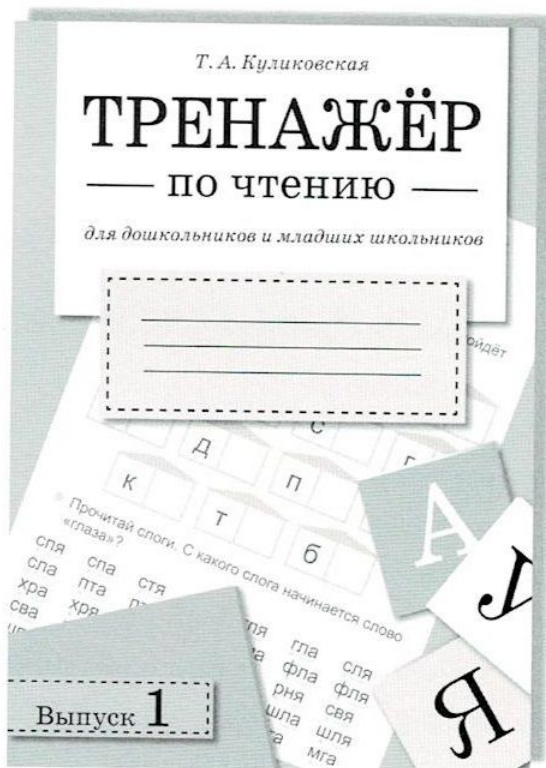
Благодарю всех. Желаю удачи в учёбе.

#### **Дополнительно**

Вспомните вместе с ребёнком вежливые слова.



## В серии вышли:





**Автор пособия — Куликовская Татьяна Анатольевна — педагог с тридцатилетним стажем работы. Ею выпущено более сорока пособий для дошкольников и младших школьников.**

Данное пособие поможет вашему ребёнку эффективно тренировать технику чтения. Прочитывание слогов, слов, предложений, поиск определённых слогов и слов, ответы на вопросы, дополнительные игры позволят устранить основные причины плохого чтения.

Пособие состоит из четырёх выпусков. Обязательно начните с первого выпуска и выполняйте все задания по порядку. Материал в тренажёрах подаётся в порядке возрастающей сложности. В первом и втором выпусках все слова поделены на слоги. В словах первого, второго и третьего выпусков дугой обозначен слог-слияние (согласный + гласный звуки), точкой — согласный без последующего гласного, чёрточкой — гласный без предшествующего согласного. В четвёртом выпуске ребёнок учится читать уже без вспомогательных разметок.

Многие задания построены в игровой форме. Это поддержит интерес ребёнка к чтению. Не перегружайте ребёнка, чаще хвалите его. Читайте вместе с ним (один слог читает ребёнок, второй — взрослый, первое слово читает ребёнок, второе — взрослый и т. д.)

**Желаем вам успехов и хорошего настроения на занятиях!**

*Для детей дошкольного и младшего школьного возраста*

**Т. А. Куликовская**

**ТРЕНАЖЁР ПО ЧТЕНИЮ**

**для дошкольников и младших школьников**

**Выпуск 4**

**Художники: А. Вовикова, Е. Куранова, Е. Ефремова**

Подписано в печать 31.03.2017. Формат 70×100/16. Бумага офсетная. Печать офсетная. Печ.л. 2. Заказ №170337.

ООО «Издательство «Стрекоза».

Россия, 107014, г. Москва, ул. Стромынка, д. 11, этаж 2, пом. IX, ком. 11.

Отпечатано в «Триада, лтд». Россия, 125130, г. Москва, ул. Клары Цеткин, д. 33, корп. 10. Тел./факс: (495) 617-11-98



УДК 372.41  
ББК 74.26  
К 90

© Т. А. Куликовская, 2017  
© ООО «Издательство «Стрекоза», 2017

Знак информационной  
продукции **6+**

ISBN 978-5-9951-3134-2



9 785995 131342 >

**Для реализации: Россия, 107014,  
г. Москва, ул. Стромынка, д. 11  
E-mail: info@strecoza.ru  
Сайт: www.strecoza.ru**

Страна-изготовитель: Россия  
Дата изготовления: 31.04.17  
Изготовитель: ООО «Издательство «Стрекоза»