

*Атрибуты
магии*

Дмитрий Невский

Мудрость РУН

гадания,
магические
обряды,
предсказания



АВВАЛЛОН



Дмитрий Невский

Атрибуты магии

Мудрость рун



ABBA/ЛИОН

ББК 86.42
(2Рос-Рус)6
Н68

Дмитрий Невский
Н68 Мудрость рун. - М.: Авваллон, 2010. - 160 с.

ISBN 978-5-94989-156-8

Все права перевода, воспроизводства и дизайна защищены.

Вы держите в руках книгу «Мудрость рун», состоящую из двух частей. Первая часть расскажет вам о предсказательной работе с рунами, ознакомит с основными значениями рун, подскажет, как лучше и вернее рассмотреть свое будущее.

Вторая позволит изменить ход событий, значения предсказаний, управлять настоящим и будущим. Это практическое пособие, способное научить вас работе с рунами от азов и до самого высокого уровня.

ISBN 978-5-94989-156-8

© Д. Невский
© Издательство «Авваллон»

Содержание

Вступление.....	4
I часть. Предсказательная работа с Рунами	5
Приступая к работе с рунами какие руны купить.....	7
Основные правила предсказательной работы с Рунами.....	10
Освящение, хранение, использование.....	11
II часть. Предсказания при помощи Рун	13
Значения рун.....	17
Техники предсказания. Виды раскладов.....	42
III Часть. Руническая магия	61
Сферы управления	63
Принципы и методы управления.....	72
Значения рун в магических практиках.....	77
Слияние рун.....	89
Физические носители рунических символов	91
Практическое применение рун в талисманах, физических и энергетических рунескриптах	100
Методы переноса энергии рунескрипта. Создание эталонов рун. Рабочие цвета.....	124
Алтарь. Скрижали	136
Факторы лунного влияния	140
Медитации рун.....	145

Вступление

Вы держите в руках книгу, посвященную магии Рун. И прежде чем вы приступите к ее изучению, прежде чем вы начнете на практике применять те знания, которые почерпнете из этой книги, позвольте сказать несколько слов о ее содержании.

Книга «Мудрость рун» состоит из двух частей. Первая часть расскажет вам о предсказательной работе с рунами, ознакомит с основными значениями рун, подскажет, как лучше и вернее рассмотреть свое будущее.

Также в этой части вы найдете рисунки, изготовленные по бумажной колоде «Руны» издательства «Авваллон» и «Lo Scarabeo» и стихи, посвященные каждой из рун. Эти стихи - помощь вам в освоении магии рун.

Вторая часть содержит описание практических техник магии рун. Вы узнаете, как сделать рунический талисман, как правильно изготовить рунескрипт. Вы ознакомитесь с конкретными примерами рунической магии применительно к реальным задачам.

Техники и методы, описанные в данной книге, принадлежат к магии древних скандинавов, известной нам по древним записям и хроникам. Но есть и более свежие техники, основанные на тех идеях, информации, которую почерпнули маги современности из трудов древних магов.

Надеемся, что книга «Мудрость рун» поможет вам разобраться в непростом мире древних рун.

Успехов вам!

Дмитрий Невский

I часть.

Предсказательная работа с Рунами



Приступая к работе с рунами

Какие руны купить

Если вы держите в руках эту книгу, то значит вы, для гадания, предсказания, для того, чтобы разобраться в существующем мире, избрали Руны. Почему вы предпочли Руны другим предсказательным системам, которые в изобилии присутствуют в каждой культуре, известно только вам.

Но можно сказать одно: с выбором вы не ошиблись. Руны - одна из немногих предсказательных систем, способная не только рассказать о прошлом или настоящем, но и помочь изменить его. Конечно, если вы хотите это сделать.

Но работать с рунами не просто. Не просто потому, что сама философия рун, сама структура основана несколько столетий назад. И не смотря на то, что век от века магия рун претерпевала изменения, она в полной мере сохранила свои истоки.

Но истоки истоками, а в реальности это философия и мировоззрение, которое насчитывает несколько сот лет, и которое отличается от мировоззрения современного человека.

Наши предки, а скандинавы, заложившие основы рунической магии, были именно одними из тех, кого мы сейчас называем предками, смотрели на мир проще и строже, чем смотрит на мир современный человек.

Вы поймете это, изучая описание рун, поймете, рассматривая магические техники рун. И для того, чтобы вы получили максимальный эффект от работы с рунами, постарайтесь воспринять ту философию и миропонимание, которое заложено в них. Оно иное, не похожее на современное миропонимание, но вместе с тем в некоторых вопросах более глубокое и более естественное, не испорченное «гипермилосердием» современного человека.

Выбор рун

В настоящее время существует множество рун, которые вы можете использовать для предсказательной и практической работы. Но все это множество можно описать в виде двух категорий, к которым относятся руны. Первая категория - это руны, изготовленные самостоятельно. Вторая - покупные руны.

О том, как изготовить руны самостоятельно вы узнаете в главе «Изготовление и освящение рун». Там же вы узнаете, как очистить покупные руны. Но вот о том, какие руны выбрать из тех, что предлагаются нам на сегодняшний день, мы сейчас поговорим.

Покупные (магазинные руны)

Покупные или магазинные руны не столь плохи, если сравнивать их с рунами, изготовленными самостоятельно. Конечно, для того чтобы комплект рун, приобретенный в магазине, стал служить вам верой и правдой, его необходимо должным образом привести в порядок. И тогда он станет немного ближе к тем рунам, которые вы рано или поздно сделаете сами.

Деревянные руны

Деревянные руны, которые изготовлены из деревянных пластин с нанесенными на них руническими символами. Символы выжигаются или

наносятся на деревянную плашку при помощи краски.

Деревянные руны с выжженными символами предпочтительнее рун с нарисованными символами. Они более долговечные, стабильнее в энергетическом плане, при гадании дают более точную информацию.

Каменные руны

Так изготавливали руны в древности. Брели камень и высекли на нем рунический символ. Такие руны можно назвать идеальными как для магической практики, так и для предсказательных техник. Если бы не одно «но».

Человеку гораздо сложнее взаимодействовать с камнем, нежели с деревом. Взяв в руки деревянные руны, вы непременно найдете с ними общий язык.

Взяв в руки каменные руны, вам придется привыкать к характеру каждой руны, поскольку каждая руна высечена на камне своего характера, своих индивидуальных особенностей.

Это не просто и потребует от вас максимальной концентрации. Но результат превзойдет ваши ожидания и окупит затраты, которые вы понесли.

Бумажные руны (карты)

В настоящее время существуют бумажные руны или руны-карты, изготовленные по принципу карт Таро. Это чисто предсказательный инструмент, который невозможно использовать в магических техниках.

Но если говорить о предсказательном аспекте таких рун, то он весьма интересен.

Все дело в том, что сама руна - символ, лаконично и ёмко вобравший в себя определенную информацию. И каждый раз, когда вы будете смотреть на символ, вам придется как бы «распаковывать» эту информацию. А это, как вы понимаете, не просто.

Карты-руны, помимо символов рун, содержат картинку, сюжет - визуальный образ, который ассоциируется со значением руны. Такую картинку гораздо проще понять и перевести в понятные слова. Именно эта возможность делает карты-руны уникальными для предсказания.

Глиняные руны

Глиняные руны по своим характеристикам схожи с деревянными рунами и их предпочитают использовать те, кто по каким либо причинам не готов или не может работать с деревом. Такое внутреннее предубеждение встречается, и не так уж редко.

К минусу таких рун можно отнести их природную хрупкость. И, если ваша руна получила дефект, треснула или от нее откололся кусок, то тем самым она делает негодным весь рунический комплект.

В остальном энергия глины, в качестве носителя рунических символов, является весьма привлекательной.

Костяные руны

Эти руны исчисляются свое существование с тех времен, когда только зарождалось такое понятие как руническая магия. Руны, изготовленные на кости животного, применялись практически всеми древними магами.

Причина такой популярности кроется в том, что костяные руны схожи по своему магическому влиянию с каменными рунами, но не обладают «яркими чертами характера». К ним не надо приспосабливаться,

приноравливаться. Они просто работают, давая своему хозяину весь спектр возможностей, который дает руническая магия.

Руны на косточках

Руны, изготовленные на косточках плодовых деревьев, прежде всего сливовых, по своим характеристикам приближаются к костяным рунам.

Да, они слабее, они немного проще в плане магических свойств. Но в то же самое время энергия этих рун более мягкая, комфортная, располагающая к работе.

И если вам посчастливится приобрести такой комплект, вы сами поймете, что значит работать с такими рунами.

Основные правила предсказательной работы с Рунами

Помните, что работа с Рунами - это не столько гадание, сколько попытка рассмотреть и увидеть то, что скрыто от нас. То, что мы не видим из-за нежелания увидеть, или из-за того что правда скрыта от нас за очередным поворотом нашей жизни.

Что необходимо

Садитесь предсказывать в состоянии внутреннего спокойствия. Если вас что-то раздражает, беспокоит, отвлекает, независимо от того, вопрос ли это, который вы разбираете, или разговоры за дверью, вам необходимо избавиться от этого состояния, или раздражителя. В любом другом случае этот раздражающий фон отразится на результате.

Постарайтесь войти в состояние внутреннего спокойствия хотя бы один раз.

Запомните его — оно будет служить для вас эталоном оценки, и неким шаблоном, который вы сможете со временем воспроизводить и быть уравновешенными и способными к активному мыслительному процессу даже в экстремальной ситуации.

Если вы смотрите ситуацию, которая важна для вас, которая эмоционально близка, а информация, от просмотра которой вы сможете повлиять на вашу жизнь или на жизнь ваших близких, то рекомендации первого пункта становятся важными вдвойне, но и сложновыполнимыми.

Вспомните намеренную ошибку. Эта ситуация из этого разряда. Но и здесь можно дать несколько рекомендаций:

- Сформулируйте внутренний тезис-отношение, который применим и к этому случаю, и к ему подобным. Звучит он так: «Если я вижу ситуацию такой, какова она есть, я могу ею управлять. И если что-то мне не нравится, то это можно изменить. Цель просмотра — увидеть реальность, независимо от того, какова она».

И в действительности это так, поскольку невозможно изменить то, что есть или было, но возможно изменить то, что будет. Именно этим и занимается магия, используя предсказательные техники с этой целью.

- Постарайтесь абстрагироваться от ситуации. В действительности её создают люди-персоны. Но если условно заменить реальное лицо лицом Х, или Y и т.д., то можно вывести этот раздражающий фактор.

Практически во всех рунических раскладах есть руна проверки. Не забывайте сверяться с нею для того, чтобы не потерять связь с реальностью. Эта руна вам точно скажет, насколько тот расклад, который

вы видите перед собой, соответствует той ситуации, которая вас интересует.

Освящение, хранение, использование

Три слова, о которых стоит поговорить более подробно, поскольку за каждым словом стоит процесс, который может повлиять на результаты вашего предсказания. И поскольку ваша цель получить верный результат, то вы, несомненно с вниманием прочтёте наши инструкции.

Освящение

Обряд освящения новых рун приведен в 3 главе, где вы можете ознакомиться как с правилами изготовления рун, так и с правилами освящения.

Не пренебрегайте этим обрядом. Разница работы с освященными рунами и не освященными колоссальна. И лучше потратить время на очистку и освящение, чем работать с ненастроенным комплектом рун, который не даст вам воспользоваться всеми возможностями, которые дают руны.

Хранение

Хранить руны лучше всего в мешочке из ткани или кожи. Вы можете нанести на него рунескрипт, который повысит защиту ваших рун, а также будет очищать руны во время их хранения.

Эта простая «уловка» поможет вам сделать работу с рунами более комфортной.

Использование. Проверка настроения

Перед тем как начать предсказывать, проверьте, готовы ли вы к работе. Достаньте руну из мешочка и посмотрите на ее значение. Если значение руны положительное, то это указывает на вашу готовность к работе. Если же значение нейтральное или отрицательное, то вам стоит подождать некоторое время, собраться с мыслями и повторить проверку.

Чужие руки

Не стоит никому позволять брать ваши руны в руки. Это может внести диссонанс в их работу, что непременно скажется на результатах предсказания.

Постарайтесь этого не допускать. Но если случилось, что кто-то взял ваши руны - очистите их при помощи известного вам обряда.

Эти простые и можно сказать незамысловатые советы помогут вам лучше освоиться в работе с рунами, речь о которой пойдет со следующей страницы.

II часть.

Предсказания при помощи Рун



Как вы поняли из первой части нашей книги, существует множество областей применения рун. Некоторые из них насчитывают не одно столетие и разработаны древними скандинавскими магами. Другие же срок исчисляются десятилетиями или годами, и разработаны они уже современными магами, изучающими руны и практикующими магию рун.

Мы, в своем рассказе о мудрости рун, поговорим о различных методах, не исключая древние или современные разработки по той простой причине, что и там, и там есть нечто, что позволяет глубже понять руны, понять принципы работы с ними и сделать ее более эффективной.

А начнем мы с рунических предсказаний или предсказаний при помощи рун, поскольку наша третья часть - руническое управление потребует от нас знаний прошлого, настоящего и будущего, как одного из критериев оценки влияния.

Предсказание при помощи рун сильно отличается от других видов предсказаний, используемых в современной магии. Отличие это обусловлено прежде всего тем, что древние, создав руны как формы, отражающие ключевые вселенские процессы, всегда старались рассмотреть суть процесса, суть явления, не отвлекаясь на второстепенные формы.

И вы, предсказывая или гадая при помощи рун, должны обращать внимание на то, что руны показывают вам суть происходящего, которую необходимо адаптировать или перевести на современный язык.

Это не просто, но и не так сложно, как может показаться с первого взгляда. И описания рун, данные ниже, помогут вам в этом.

Отображение структуры мира в предсказательных практиках

Не смотря на то, что сама структура мира, описанная в древних скандинавских преданиях, является объемной, она не смогла найти свое полное отражение в рунах. Они смогли описать лишь часть того взаимодействия, которое происходит между миром, окружающим человека, и самим человеком.

Определив четыре направления взаимодействия или четыре реакции на взаимодействие этих двух миров, маги остановились на том, что руна, в предсказательной практике, имеет четыре значения.

В зависимости от того, как располагается руна, она меняет свое значение.

Четыре направления

В рунических предсказательных техниках используются четыре направления расположения рун сообразно тому, как видели наш мир древние скандинавы.

Север (Нифльхейм) - исходное положение руны. Оно указывает на то, что происходит в настоящем, в реальности.

Восток (Йотунхейм) - восточное положение руны. Указывает на перспективы развития ситуации, будущее.

Юг (Муспелльхейм) - южное положение руны. Указывает на скрытые, не видимые моменты в настоящем. Чаще руна в таком положении указывает либо на важные факторы, которые человек не хочет замечать, но которые стоит учитывать. Либо руна указывает на препятствия, врагов, помехи - все то, что мешает делу, но не видно.

Запад (Ванахейм) - западное положение руны. Указывает на прошлое - опыт и ошибки, которые появляются в настоящем и оказывают влияние на ситуацию.

Как вы можете видеть, прошлое, настоящее и будущее тесно связаны в рунах. Об этом необходимо помнить, это необходимо учитывать в предсказательной работе с ними¹.



Значения рун

ФЕУ

Сквозь бури и грозы, шторма и ненастья,
Корабль все ближе к родным берегам,
И в сердце нет боли, в душе нет несчастья,
С победой скользим по седым мы волнам.

Удача в кармане, победа на рее,
Развернута парусом наших побед,
Поем мы хвалу ослепительной Фрейе,
За благость, за дружбу и добрый совет.

Нам Боги послали удачу ко сроку,
И завтра она будет с нами идти,
Из бурного моря к родному порогу,
Поем мы, чтоб Славу свою донести.

Руна

Предсказательное значение



Руна «успеха». Она указывает на то, что все, что ни задумал человек, исполнится. Но исполнится лишь в том случае, если человек будет прикладывать усилия для достижения поставленной цели. Руна личная и ни в коем случае не акцентирована на достижение результата в общественном или коллективном плане. Это значит, что все достижения, на которые указывает эта руна, можно положить лишь в личную копилку успеха. И если кто-то другой при этом пострадает, то это не вина руны.



Будущее, охарактеризованное такой руной, сулит успех и удовлетворение от трудов. Человек получит все, к чему стремился и то, что он заслуживает. Не стоит обращать внимание на сомнения и попытки окружающих сбить человека с избранного пути. Это его путь, путь его успеха.



Указывает на то, что человек совершенно не обращает внимания на подсказки извне, предлагаемую ему помощь, советы. Он настроен крайне эгоистично и не способен рассмотреть вокруг ничего, кроме своего собственного желания и своего личного мнения.



Человеку явно недостает помощи извне. Причем эта помощь еще недавно ему предоставлялась. И для того, чтобы вновь получить эту спасительную возможность, надо просто вспомнить о тех, кто предлагал ему поддержку и добрый совет. Один, без посторонних, он не сможет справиться с возникшими трудностями.



УРУЗ

Ты победил природу, воин сильный,
И волей силу зверя превозмог,
В словах пророчества бессмертной Вильвы,
Ты о себе услышал монолог.

В борьбе до крови, до изнеможенья,
Ты победил себя и славу приобрел,
И не познал ты горечь поражения,
И до конца пути ты с гордостью дошел.

Все испытания - тебе наука,
Невзгоды - часть учения,
Без них ведь жизнь, сплошная скука,
Душевный сон и полное забвение.

Руна



Предсказательное значение

Появление этой руны говорит о наступлении непростого, сложного этапа в жизни человека. Череда испытаний, которым он подвергнется, потребуют от него мужества, стойкости и силу. Но, в конечном счете, его ждет победа и успешное завершение череды сложных жизненных ситуаций.

Руна указывает на то, что направление, выбранное человеком, является абсолютно верным. Оно может показаться сложным, полным трудностей и лишений, но это единственная возможность получить то, что хочет человек. Отказавшись от этого пути, человек лишается возможности получить желаемое.

Личные переживания, эмоциональность и избыточная впечатлительность не позволяют человеку здраво смотреть на возникшие ситуации. Ему стоит взять небольшую передышку, чтобы дать отдых нервам. Это позволит успокоиться и понять, как же можно справиться с возникшими проблемами. А то, что с ними можно справиться, и вполне успешно, говорит эта руна. Иногда руна указывает на то, что человеку крайне необходим друг, советчик, который поможет ему справиться с эмоциями и остановит человека от необдуманных и эмоциональных поступков.

В прошлом человек легко отмахивался от общения с теми, кто ему действительно важен и нужен. В настоящем ему придется пересилить себя и урегулировать прошлые разногласия. Это позволит ему завоевать симпатии людей и обрести новых сторонников.



ТУРИСАЗ

Враги? - Так это хорошо!
Не убоимся зло несущих!
Пошире распахни судьбы окно,
Чтобы впустить их, вездесущих.

Кровь в жилах разгоню,
Мощь Одина со мною,
С дороги вырывает на корню,
Все что мешает жить своей судьбою.

В награду мне не призрачный Асгард,
И не Вальхалла мне в успокоенье,
А что повержен враг - презренный гад,
И от победы я исполнен наслажденья!

Руна



Предсказательное значение

Руна говорит о том, что необходимо двигаться вперед и не бояться преград или врагов - все получится. Препятствия лишь укрепят человека, научат его новому и помогут раскрыть таланты. А враги укажут на его недостатки и на то, что необходимо искоренить в самом себе.

Руна предрекает успех в любом избранном деле. Этот успех будет сопровождаться как личным удовлетворением, так и посрамлением врагов, которые всячески мешали его достижению.

Руна указывает на то, что желание человека содержит изъян, который может испортить все дело и, в конечном счете, лишит человека возможности получения желаемого. Стоит пересмотреть свои планы и найти изъян для того, чтобы они могли осуществиться.

Суестьливость и недальновидность человека не позволили ему спокойно и взвешенно подойти к решению сложившейся проблемы. Причины нынешних сложностей стоит искать в планах человека, которые он задумал в прошлом, и которым непреклонно следовал. Такой самоанализ и поиск ошибки позволит ему скорректировать нынешние планы и избежать новых неприятностей. Кроме того, анализ прошлого хорош тем, что при правильной постановке вопроса он поможет ему найти причины его неверных суждений.



АНСУЗ

Мы чтим Богов, их волю слышим,
И утром, и в ночи, когда покоен мир,
Мы молимся, надеждой дышим,
Во славу Одина наш добрый пир.

Мы поднимаем чаши с элем,
Мы прославляем друзей и врагов,
Всех тех, кто в битве пал, а не в постели,
Покрыл он славою себя среди веков.

Здесь с нами все, друзья и братья,
Пришли, приплыли к нам на пир,
Мы все, сплоченные в объятьях,
Поем и славим Верхний мир.

Руна



Предсказательное значение

Появление новых людей и новых знакомств, которые привнесут в вашу жизнь много свежих идей. В этот период стоит быть открытым и готовым к любым контактам и любым знакомствам - кто и как пригодится в будущем, вам пока не дано знать.

Ваше будущее и будущее ваших планов зависят не только от вас, но и от тех, кто находится с вами рядом. Помните об этом и непременно учитывайте их интересы. Тогда вы получите желаемое вместе с теми людьми, которые находятся рядом.

Замкнутость и необщительность не позволяют вам в полной мере насладиться своими возможностями. То, что вы сторонитесь людей, не хотите беспокоить их своими проблемами, делиться своими тревогами, оставляет вас один на один в сложной жизненной ситуации. Не стоит отгораживаться от мира, рисуя в своих фантазиях нереальное развитие ситуации. Вернее и надежнее обратиться к тем, кто всегда готов разделить с вами ваши печали и опасения.

В прошлом видны ошибки суждений, которые делает человек в отношении других людей. Он избыточно критичен к окружающим, но при этом почти не критичен к самому себе. И в итоге все те, которые ему так нужны, «очернены» в его глазах ошибочными выводами. Стоит научиться прощать людям их слабости и начать обращать внимание на свои собственные ошибки. Это позволит получить нужный баланс в отношениях с обществом и отдельными его членами.



РАЙДО

Рассвет на горизонте, слава на копье,
Мне Тор в помощники сегодня,
И конь со мной, и я в его седле,
И кровь кипит - мы чуем бойню.

Нет лучше времени для нас,
Чем та, что битвою зовется,
И звуков нет, лишь трубный глас,
И конь вперед, к победе рвется.

Я с ним, и он со мной, он подо мной,
Как часть меня, моей победы,
Доволен я своей судьбой,
С которою, веду на «ты» беседу.

Руна



Предсказательное значение

Руна указывает на четкость и сбалансированность ситуации. Все корректно и выверено. Обычно своим появлением эта руна снимает сомнения и опасения относительно перспективы развития ситуации. Даже если процесс задерживается, это совершенно не значит, что он несбыточен. Вам стоит сохранять спокойствие и уверенность, и тогда вы достигнете намеченной цели.



Руна говорит вам о том, что впереди вас ждет победа. Нет, она не будет легкой и не дастся вам просто. В борьбе и противостоянии, в том числе и с самим собой, вы сможете достичь желаемого. Вам надо лишь понять, насколько вы сами готовы к этой борьбе.



Вы внесли в ситуацию дисбаланс, который, если не устранить его, приведет к серьезным потерям. Чаще всего эта руна указывает на эмоциональный дисбаланс, который приводит к ошибочным суждениям и неверным поступкам. Если вы уже совершили поступок - у вас есть время, для того чтобы изменить, исправить его. Если же вы только находитесь в самом начале, сопряженном с переживаниями и беспокойством, вам стоит сохранять пассивность.



Непостоянство во мнениях и суждениях, неуверенность в своих решениях - вот ключевые причины тех неприятностей, с которыми придется столкнуться. Человек, не доведя дело до конца, готов его бросить, тем самым, лишив себя заслуженной награды. И в итоге он остается разочарованным. Но разочарован он лишь потому, что сам является виновником этого развития сюжета.



КАНО

Что так, что эдак - решено,
И не к лицу мужчине долгие сомненья,
И льется почестей вино,
И новый день наполнен наслажденьем.

Я рад, доволен, я безмерно горд,
Я чувствую, что счастьем зовется,
И гладит мне чело благая Ерд,
И все мне нипочем, и все мне как придется.

Не горевать, и не роптать,
Коль Боги с выбором решили,
А мне лишь остается ждать,
И жить, как предки раньше жили.

Руна

Предсказательное значение



Руна указывает на начало нового этапа в жизни человека, сопряженного с возникновением новых идей, замыслов. Необходимость прислушиваться к своему внутреннему голосу, следовать своей судьбе и тогда на дороге жизни человека ожидает слава и успех.




Не смотря на то, что новый жизненный этап начался на позитивной ноте, его продолжение может огорчить человека. Причиной этих огорчений станут сложности, которые придется преодолевать. Но важно сказать, что это не столько сложности, сколько новое и неизвестное, с чем необходимо научиться справляться.



В этом положении руна указывает на то, что человек не хочет следовать своему предназначению и развивать свои способности. Это неизбежно приведет к внутреннему конфликту, неспособности, временной или постоянной, уживаться с действительностью.



В прошлом у человека был «застой» - период затишья и спокойствия. Новый этап, признание и успех могут вскружить человеку голову. Важно помнить, что ошибки, неверные решения, могут привести к тому, что все вновь станет серым и скучным.



ГЕБО

Прими, Герой, ты радости глоток,
Испей ты эля, слава Бальдра,
Оставь двусмысленность - не впрок,
Тебе она со мной и это правда.

Я пред тобой стою, доверие храня,
И преданность с отвагой сочетаю,
Не отвергай друзей, и ты пойми меня,
Я знаю то, что я сказал, я точно знаю.

Нет ближе тех, кто ношу разделив,
Несут ее с тобой средь гор высоких,
Кто победил, и кто остался жив,
И шел с тобой по жизненной дорожке.

Руна

Предсказательное значение



Необходимо делать ставку на партнера или друга, которому можно, судя по руне, полностью доверять. В общении не должно быть никаких сомнений и двусмысленностей. Все они, в случае возникновения, должны быть немедленно вынесены на обсуждение, обиды забыты, и эмоции необходимо сдерживать. Все эти требования обусловлены тем, что только друг, как проводник и незаменимый помощник, чрезвычайно полезен на этом жизненном этапе.



Ваше будущее в ваших руках. И зависит оно от того, насколько хорошо вы разбираетесь в людях и насколько вы готовы им доверять. Вам придется просить, договариваться и проявлять гибкость в общении, что часто будет вступать в конфликт с вашим чувством собственной значимости.



У руны нет оборотного значения, то есть, нет вариантов и альтернатив тому совету, что дан относительно ее прямого положения. Доверие и искренность - вот два основных требования, которые диктует руна.



У руны нет указаний на прошлые ошибки или недочеты. Но не потому, что их нет, а потому что они совершенно не важны в настоящем времени. Не стоит оглядываться назад, а стоит идти вперед с теми, кто идет с вами рядом.



ВУНЬО

Твои дела - не подвиг, не геройство,
Но ты успешен, плодovit,
И беспокоен ты, а что спокойствие?
Лишь миг для отдыха, удачный миг.

Ты награжден, и ты обласкан счастьем,
Ты, словно с Хермундом идешь вперед,
Не видишь ты врагов, не ждешь ненастья,
Все чередой, за годом год.

Но не в упрек слова, и не в обиду,
В напоминание звучат они:
Когда в трудах сгибаешь свою спину,
Ты не забудь, конечны наши дни.

Руна

Предсказательное значение



Успешное завершение задуманного. Нет необходимости беспокоиться о заданном вопросе. Беспокойство и неуверенность, которые лежат в основе заданного вопроса, не имеют реальной почвы и являются лишь страхами и опасениями самого человека.




Человеку стоит смело идти вперед, не оглядываясь по сторонам и не обращая внимания на стороннюю критику. Критика и реакция окружающих, это лишь следствие влияния зависти на успехи человека. Снисхождение к чужим слабостям позволят сохранить внутреннее спокойствие и в полной мере насладиться успехом.



Ситуация нестабильна, но ее еще можно спасти, если предпринять необходимые шаги. Но следует соблюдать спокойствие и выдержку, не смотря на эмоции, которые могут искажать восприятие мира. Только спокойствие и взвешенные шаги в состоянии исправить настоящее. Если ситуация требует от вас принести себя или свои интересы в жертву - действуйте, поскольку часто это единственный способ спасти ее.



Страхи прошлых неудач и боль прошлых ошибок - вот что может тянуть человека в прошлое, не позволяя ему достойно наслаждаться настоящим. Но все это уже никому не надо и не так важно. По крайней мере, сейчас. Перед ним новая ситуация и мерки прошлого к ней попросту неприменимы.



ХАГАЛАЗ

Пришел мой час, и встреча состоялась,
Когда беспомощность и страх,
Сковали вдруг меня, и мне осталось,
Лишь забытье, с улыбкой на устах.

Свиданье с Хель - последнее свиданье,
Что уготовано изменчивой судьбой,
Я полон слез, и разочарованье,
Вопит во мне, ты слышишь ее вой?

Не бой, не битва мне не дали славы,
Не дали права жизни мне иной,
И не увижу я огней Вальхаллы,
Все потому, что воин я дряной.

Руна

Предсказательное значение



Руна указывает на задержки, и опоздания являются неотъемлемыми элементами ситуации. Не стоит переживать по этому поводу, поскольку все идет так, как должно идти. Все в норме, лишь собственные эмоции и нетерпение подхлестывают эмоции человека.




В ближайшей перспективе руна предлагает сохранять спокойствие и выдержку, не делать лишних движений, сохранять пассивность. Все, что было нужно, уже сделано и в перспективе остается лишь ждать намеченного результата.



У руны нет оборотного значения, то есть, нет факторов, которые были бы не видны человеку или не были бы им учтены. Стоит набраться терпения, и все в итоге сложится удачно.



У ситуации в прошлом нет ничего, чтобы могло помочь ей, или повлиять на нее. Прошрое, для этой ситуации, уже не помощник и не противник, так что не стоит тратить время на поиски чего-то, что ускорит процесс.



НАУТИЗ


Не Браги предсказал тебе победу,
От Одина и от судьбы столь дивный шанс,
Иди вперед и страха ты не ведай,
Такой успех возможен в жизни раз.

Не медли, не спеши, не суетись,
Все отмерено твое по сроку,
И прошлую, другую жизнь,
Оставь ты за спиной, не много в днях тех проку.

Уверен и спокоен, ты готов,
К тому, что новым днем зовется,
А прошлое - так это просто сон,
С восходом солнца он прервется.

Руна

Предсказательное значение



Эту руну можно назвать руной «шанса». Она указывает на то, что у человека есть возможность изменить не только ситуацию, но и судьбу, если поступать разумно. Необходимо осмотреться и понять, какой из вариантов, предложенных судьбой ему выбрать. В самих вариантах нет подвоха, есть лишь разница в том, что получит человек, сделав тот или иной выбор.



Независимо от выбора человека ждет новый жизненный этап. Он непременно расстанется с чем-то, что на новом этапе будет не нужно и не важно. Но это расставание не пройдет бесследно и заставит человека переживать об утрате.



У руны нет оборотного значения. Это значит, что на этом жизненном этапе не стоит опасаться подвоха или скрытой угрозы, как со стороны людей, так и со стороны Судьбы. Надо лишь верно распорядиться теми возможностями, которые ему представились сейчас.



То, что человек оставит в прошлом, он оставит окончательно. К этому не стоит возвращаться, поскольку прошлое не возродить и не вернуть то время, которое так дорого для человека.



ИСА

Всеведение - забота Бога,
Всезнание - его удел,
Но жизнь тебя, от твоего порога,
Ведет вперед, вот твой предел.

Хеймдалль тебе примером будет,
Он знал и ведал наперед,
Но только жизнь тебя рассудит,
Где прав ты, ну а где наоборот.

В себе самом, в душевном мраке,
Ты должен свет зажечь своей судьбе,
Иначе ты, как славный Браги,
И будет Тюр в пример тебе...

Руна

Предсказательное значение



Руна указывает на то, что необходимо обращать внимание на собственные потребности и желания. Чаще всего такое указание звучит потому, что человек, действуя в интересах общественного блага, интересах своих близких, забывает о своих потребностях и своих желаниях. Рекомендация: проявить немного эгоизма вполне закономерно.



В случае если человек не будет забывать о том, что же он хочет на самом деле, и что ему действительно важно, приведет к тому, что он станет чувствовать себя гораздо увереннее в ближайшее время. А те, кто хоть как-то не согласны с ним в том, что он должен жить в первую очередь для себя, вынуждены будут искать замену своему «рабу».



Нет оборотного значения руны, как нет альтернативы тому, что человеку требуется уделить внимание себе и своим интересам. В ином случае ситуация может закончиться нервным срывом и необходимостью заняться собственным здоровьем.



У ситуации нет прошлого - она вся в настоящем, в том, что человек ставит общественное выше, чем личное. А требуется гармония, равновесие, которая позволит ему не сожалеть об упущенных возможностях и истраченном времени ради кого-то другого, кто мог сам прекрасно справиться со своими заботами.



ЙЕР

Идун тебе подарок преподносит,
И это значит - час настал,
Он полон щедрости, и он не просит,
Ни жертвы и не мзды, чтобы ты забрал,

Забрал все то, что потом заслужил ты,
Что заслужил делами и трудом,
И в мыслях и делах не согрешил ты,
И полон будет радости твой дом.

Твой дом, твоей земли обитель,
Что быть у каждого должна,
На радость нам, не на погибель,
У всех, у каждого она одна.

Руна

Предсказательное значение



Вознаграждение и подарок судьбы, который необходимо достойно принять. Эту руну часто называют «плоды урожая», подчеркивая ее положительное значение. Человек получает то, к чему стремился и то, что в действительности ему необходимо.




У руны нет понятия будущего - оно отнесено к прошлому, поскольку именно там кроется возможная причина неприятностей, с которыми столкнется человек.



У подарка нет изъяна, как и у урожая, который соберет человек. Важно лишь то, как он распорядится этими плодами, и в какой мере он готов к тому, что держит в руках. Но все это уже заботы самого человека.



Можно собрать богатый урожай, но можно остаться ни с чем. И причина и того, и другого лишь в том, как вел себя человек в прошлом. Так что счастье или несчастье, которые ждут человека впереди, в полной мере заслужены им. И то, и другое стоит принять с достоинством и благодарностью.



ЭЙВАЗ

Спокойствие, защита, безопасность,
Комфорт, уют, порядок и покой,
И даже Тюр с его безумной страстью,
Не потревожит то, что сделано тобой.

Ты в наслаждение, и в успокоенье,
Не час, не день, но может год,
Не сомневайся, прочь сомненья,
Теперь ты знаешь наперед,

Что нет того, кто потревожит ночью,
И днем он не зайдет нечаянно к тебе,
Не будет зла, и это точно,
Пока нет зла в твоей судьбе.

Руна

Предсказательное значение



Руна указывает на защищенность человека и безопасность того, чем он занимается. Эта руна покровительства и гармонии, указывающая на то, что у человека все в порядке. Но стоит сказать, что защита не бывает абсолютной, поэтому не стоит терять голову и бросаться в различные авантюры, несмотря на то, что кажется, абсолютно все возможно.



В перспективе руна указывает на то, что человек может потерять контроль над многими процессами, происходящими в его жизни. Период защищенности сменится периодом уязвимости, во время которого необходимо приложить значительные усилия для того, чтобы удержать контроль над ситуацией.



У руны нет оборотного значения. Это значит, что нет скрытого негатива или подвоха в ситуации. Но помните, что период влияния руны не бесконечен.



В прошлом нет ничего, чтобы могло помочь человеку или, наоборот, в чем-то его ограничить. Стоит обращать внимание на настоящее и будущее, оставив прошлое в покое.



ПЕРТ

Урд, Веранди и Скульд зовут тебя,
Правители судьбы у твоего порога,
И каждый шаг стал значим для тебя,
И жизни не проста твоя дорога.

Нет права на ошибку и просчет,
Тебе оплошности не станут оправданием,
Покуда жизнь твоя в руках чужих течет,
Ты за ошибку платишь наказанием.

Будь осторожен, терпелив,
От Норн контроль не бесконечен,
И ежели в конце ты будешь жив,
То можешь быть тогда беспечен.

Руна

Предсказательное значение



Все, что происходит с вами в настоящий момент, оказывает влияние на вашу судьбу. Вам стоит проявить спокойствие и сдержанность в моменты принятия решений. Не стоит раздражаться на советы и помощь других людей - она, как правило, во благо, надо лишь верно ею воспользоваться. Постарайтесь не совершать ошибок, иначе в будущем вы столкнетесь с большими проблемами, порожденными ошибками настоящего.




В будущем вам предстоит период «работы над ошибками». Все то, что вы не сделали, или сделали ошибочно, вам придется переделывать. Не раздражайтесь и не злитесь, поскольку это не наказание, а шанс исправить все, что возможно исправить.



Задержки, опоздания, ситуации, которые развиваются не в вашу пользу, сложности - все это предрекает руна. Но на самом деле все не так страшно, и вам стоит спокойно ждать, пока неурядицы не улягутся сами собой. Ваши действия по урегулированию происходящих процессов либо будут напрасными, либо усугубят последствия.



Ваше мнение и ваша оценка ситуации очень часто не верна. Вы ошибаетесь, оценивая людей и процессы. Вы хотите, чтобы все было, по-вашему. Но это невозможно, и если вы сможете пересилить себя и перестанете думать, что весь мир вращается вокруг вас, вы сможете вынести больше пользы от каждой прожитой минуты.



АЛЬГИЗ

Сегодня день, как волосы у Сив,
Он вызывает только восхищенье,
Он сладок, он приятен, он игрив,
Чудесный день, чудесное мгновенье.

Раскрой объятия, руки распахни,
Вдохни, вбери, возьми ты все, что в силах,
Смелее счастье ты бери,
И новизну, и счастье мира.


Твой мир наполнен ею до краев,
От горизонта он исполнен наслажденья,
Не надо слов, не надо больше слов,
Они помеха счастью и успокоенью.

Руна

Предсказательное значение



Руна предрекает наступление нового этапа в вашей жизни. Но вам не придется расставаться с чем-то старым, что обычно происходит в таких случаях. Наоборот, вы сможете в полной мере насладиться всем тем, что есть рядом с вами и получить гораздо больше, не прикладывая каких-либо усилий, а просто проявляя доверие к миру.




Этап, который предрекла руна в прямом (северном) положении продлится достаточно долго. Но в мире все конечно и вам следует подготовиться к спаду в делах и отношениях, который вот-вот наступит. Как и подъем, спад является временным, но обычно приносит эмоциональный дискомфорт и недовольство происходящим. Не стоит раздражаться, мир прекрасен и летом, и зимой.



Руна указывает на то, что вокруг вас существуют враги, или те, кто хочет вашей неудачи, и будет содействовать в этом. Вам необходимо продумывать защиту, начиная с личной и заканчивая защитой имущества и тех планов, которые вы задумали осуществить.



Вы избыточно открыты в общении с другими людьми. Не ожидая от них угрозы, вы откровенно делитесь о своих успехах и неудачах. И все это несет вред вам и вашим близким. Вам стоит пересмотреть принципы общения с другими людьми, чтобы избежать предательства.



СОУЛУ

Вот пред тобой задача для Героя,
Вот пред тобой задача для Богов,
Но ты готов для боя,
Нет страха - значит, нет оков.

И битва с Ермунгадн, потомкам назиданье,
Напомнит, что непобедимых нет,
Ты приложи умение и старанье,
И снова ты увидишь белый свет.

Страшишься? Нет! Сомненья? Прочь!
Ты воин, ты не должен сомневаться,
Ты Тора сын, а может дочь,
От схватки ты не в праве отказаться.

Руна

Предсказательное значение



Вас ожидает непростой жизненный этап, поскольку для достижения цели, вам будет мало одного желания. Силы и воля - вот что вам понадобится, чтобы преодолеть препятствия и получить желанный приз. Не останавливайтесь и не опускайте руки, не смотря ни на что, вы можете победить.



Победа, которую вы достигли, далась вам непросто. И то, что вы получили в результате, не вполне вас устраивает. Но лишь потому, что вы слишком устали. Вы истощены, морально и физически. И только отдых и свежий взгляд на жизнь позволит вам, верно оценить достигнутое.



Безволие, апатия, нежелания борьбы - плоды ваших внутренних конфликтов и неверной оценки реальности. Вам стоит стать менее критичным к самому себе и перестать искать во всем смысл и скрытую причину происходящего. Как только вы научитесь расслабляться, ситуации начнут стабилизироваться, а проблемы исчезнут.



В сильном характере помимо достоинств, скрыты и недостатки. И главный заключается в том, что сильный человек считает, что он все должен держать под контролем. Но, как показывает практика, он не все может держать под контролем, потому что не все в его воле. Вам стоит понять, на что вы можете влиять, а на что влиять невозможно. Это упростит вам жизнь и снимет внутреннюю напряженность во многих ситуациях.



ТЕЙВАЗ

Нам Велунд был всегда в пример,
Исполненный умения и отваги,
Не оставлял незавершенных дел,
Свидетель в этом славный Браги.

Сегодня ты куешь свою судьбу,
Сегодня от тебя все ждут отваги,
И счастье твое сегодня на кону,
И свет огня, что ты зажег во мраке.

Удержишь ты и сохранишь,
Ты преумножишь, увеличишь,
Победою своей ты укрепишь,
Ты будешь счастлив - вот увидишь.

Руна

Предсказательное значение



Руна победы и окончания тяжелого жизненного периода. Ваши усилия не пропали даром и начали приносить плоды. Еще не все сделано и не все победы одержаны, но ваши смелые и уверенные поступки помогут вам достичь цели. Двигайтесь, стремитесь, боритесь - вас ждет успех.




Руна указывает на то, что вы достигли времени наслаждения собственными творениями. Все ваши планы дошли до критической точки, когда возможна лишь реализация, но не отмена. И если вы все сделали верно, вас ждет период наслаждения собственным трудом.



Руна указывает на то, что вы избыточно агрессивны. Ваше нетерпение и ваша нетерпимость становятся вашими врагами и портят вам жизнь. Вам стоит более спокойно и взвешенно подходить к решению возникших проблем и перестать требовать от людей больше, чем они могут вам дать.



Ваши взгляды на жизнь не вполне верны. Вы критичны, агрессивны и нетерпимы. Все это несет вред вам и вашим планам. Вам предлагается провести переоценку своего отношения к миру и своих планов, чтобы они стали более реалистичными и менее амбициозными и несбыточными.



БЕРКАНА

Конец заботам и печали прочь,
Ты убежал от Локи, так будь счастлив,
Бежал ты день, бежал ты ночь,
И смог уйти ты от ненастья.

Враг не повержен, но отстал,
Давая время, передышку,
А ты же отдохни, ведь ты устал,
Ты знал, что это даже слишком.

Но было это в самый раз,
И было это испытаньем,
Гордись, победа, без прикрас,
Твоя, и боль не наказание.

Руна

Предсказательное значение



Руна выхода из проблемного периода, окончание вала житейских сложностей, которые вас подстерегали на каждом шагу. Вы начнёте получать реальную выгоду от сложившейся ситуации. Руна сулит вам доход и радость от приобретения.



Вы начинаете наслаждаться жизнью и получать удовольствие от каждого прожитого дня. Вам не о чем беспокоиться и волноваться. Все ваши тревоги позади.




Наступает период наказания, период расплат за ошибки. Он очень тяжел, поскольку ваше эмоциональное состояние будет вам мешать искать наименее болезненный выход из ситуации. Но стоит понять, что расплата неизбежна, важно лишь то, сколько вы заплатите. И, сохраняя голову, вы сможете минимизировать ее размер.

Вы предупреждены, у вас ещё есть время для того, чтобы собраться с мыслями и подготовиться к сложным временам.



Совершая поступки, вы не думаете о том, как они могут отразиться на вашей судьбе и судьбе других людей. И когда вы сталкиваетесь с последствиями, порожденными своей недальновидностью, вам бывает горько. Но вы знаете причину и можете изменить то, что находится в ваших руках.



ЭВАЗ

Нежданно и негаданно бывает,
Лишь то, к чему ты не готов,
И почва из-под ног вдруг исчезает,
И прежний мир становится вдруг нов.

Не Ньерд забрал в судьбе затишье,
Чтобы привычный мир исчез,
Но ветер перемен, его услышь ты,
Пришел к тебе и в планы твои влез.


Вмешался своевольно, разметал он,
Расставил все он так, как захотел,
Но в пользу этот хаос, что создал он.
Расчистил место он для новых дел.

Руна

Предсказательное значение




Руна резких и неожиданных изменений, возникновения новых, неожиданных ситуаций. Но они, несмотря на их спонтанность, будут только в пользу. Постарайтесь сохранять спокойствие и тогда вы сможете воспользоваться теми шансами, которые предоставила вам судьба.



Руна указывает на наступление периода осмысления того жизненного опыта, который вы обрели в прошлом. Это период раздумий, период переоценки ценностей и период внутреннего взросления, который наступает независимо от возраста.



Нежелание следовать рисунку судьбы и мириться с существующими обстоятельствами, преодолеть которые вам не под силу. Все это породит серьезный внутренний конфликт, избежать который вам поможет покорность судьбе и согласие с тем, что происходит.



Вам предстоит по-новому взглянуть на свою судьбу и понять, что же вы делаете не так. Что в ваших поступках вас раздражает и что вызывает ваше неудовольствие. Не стоит отмахиваться от такого предложения, поскольку это то время, когда можно найти компромисс с собственной судьбой.



МАННАЗ

Ты не один, ты с Солнцем и Луною,
Судьбы твоей они осветят путь земной,
Ты не один, идут с тобою,
Все кто дарил тебе покой.

Все те, кому ты в жизни дорог,
Твои друзья, семья, родня,
И даже самый злой твой враг,
Здесь, рядом, ощушу? тебя.

Не думай плохо, и надейся на поддержку,
Ее окажут - даже не проси,
И не простой судьбы усмешку,
Изменяй, спокойствием наполнив эти дни.

Руна

Предсказательное значение



Руна указывает на то, что вам необходимо воспользоваться помощью других людей. Союзы, контакты и новые знакомства принесут вам пользу и помогут достичь больше, чем вы можете достичь в одиночку. Вам настолько же нужна помощь окружающих, насколько им нужны вы. Это равный союз и равные взаимоотношения, которые выгодны обеим сторонам.




Перед вашим союзом откроются новые перспективы, начало которых будет сопряжено с проверкой ваших отношений. Обострение и конфликт, которые вам предстоит пережить, нужны вам для того, чтобы снять все скрытые проблемы и недовольство. Сохраняя спокойствие и проявляя терпимость, вы сможете перейти на новый уровень ваших отношений.



Руна указывает на то, что вам необходимо оказать помощь тем, кто к вам обратится. Вам не стоит отказывать, не смотря на собственное неприятие и внутренне нежелание. Если вы окажете эту помощь, то сделаете лучше в первую очередь самому себе.



Внутренние конфликты, недовольство партнером, раздражение и моральная усталость - все это пришло из прошлого накопилось там, став одним большим комом проблем, с которым вам предстоит что-то сделать. И если вы сможете перешагнуть через весь этот ком, начать разбираться в его составляющих, вы сможете пережить этот кризис.



ЛАГУЗ

Почувствуй мир, почувствуй сердце,
В твоей груди, зовет оно,
Природой данное наследство,
Предчувствие, чутье - да все одно.

Не знаешь - чувствуешь тревогу,
Не ведаешь, но не по нраву день,
И то, что ведомо лишь Богу,
Узнаешь ты, коли тебе не лень.

Не ври, и не обманывайся понапрасну,
Зов сердца, он не врет, а врет лишь страх,
И ты увидишь - жизнь прекрасна,
И слезы радости проступят на глазах.

Руна

Предсказательное значение



Руна настоятельно советует вам проявить фантазию и воображение. Прислушайтесь к своему внутреннему голосу, обратите внимание на предчувствия, ощущения, которые возникают у вас в голове. Вы можете гораздо больше, если помимо логики будете использовать интуицию и опираться на чувства.




Руна указывает на возникновение новых перспектив, новых планов, которым суждено осуществиться. Ваш мир стал больше после того, как вы начали смотреть на него во все глаза. Это не подарок судьбы, а лишь ваша возможность, которой стоит воспользоваться.



Вам говорят о том, что вы занимаетесь самообманом. Всё, что вы надумали, не соответствует действительности. Это всего лишь удобная иллюзия, в которой вам приятно существовать.



Страхи, опасения, внутренние конфликты, недовольство собой и окружающими - вот причина тех иллюзий и ошибочных выводов, которые вы совершаете. Вам стоит очистить свое сознание от всего этого, отказаться от того, что не является реальным. Плоды вашего воображения не только не полезны, но вредны вам и вашей жизни.



ИНГУЗ

Дорога в тысячу шагов уж на исходе,
Но на исходе силы, мужеству конец,
И боль в спине, и руки в крови,
В борьбе победы был добыт венец.

Усилие, и шаг, преодолевая слабость,
Ты, словно Ас, не ведаешь преград,
Иди, доставь себе и эту радость,
Что смог ты заглянуть в Асгард.

Там и покой, и ждет тебя там отдых,
Там праздник, в честь твою поют,
Усилие и ты среди тех гордых,
Тех, что героями зовут.

Руна

Предсказательное значение



Вам осталось последнее усилие для того, чтобы получить задуманное. Не останавливайтесь. Руна указывает на то, что наступил период завершения начатых дел. Сохраняя целеустремленность и позитивный внутренний настрой, вы добьётесь успеха.




Руна указывает на ошибку, которую вы вот-вот совершите или уже совершили. У вас есть немного времени, для того чтобы предотвратить негативные последствия, которые непременно наступят.



У руны нет оборотного значения, как нет скрытого негатив в том, что вы держите в руках. Все достоинства и недостатки того, к чему вы стремились, перед вами, и вы можете оценить их самостоятельно.



Вы не совершали в прошлом ничего, что пагубно отразится на настоящем. И в нем нет ничего, чтобы могло помочь вам. Все, что вам необходимо, перед вами и вам лишь стоит здраво взглянуть на вещи, чтобы найти выход из кажущегося тупика.



ДАГАЗ²

Тьма пред рассветом всего гуще,
Она сковала сердце льдом,
Но лишь забрезжил солнца лучик,
Как все перевернулось кверху дном.

Но именно вот так и есть прекрасно,
И именно вот так и есть рассвет,
И ночь ты прожил не напрасно,
И ты увидел счастья свет.

Увидел пробужденье мира,
Увидел радость, данную судьбой,
И песнь души, и радости картина,
И друг, и свет, все рядом, все с тобой.

Руна

Предсказательное значение



Эту руну можно назвать руной «рассвета», поскольку она символизирует наступление нового дня и появление новых возможностей. Это день, который вы так долго ждали, преодолевая жизненные невзгоды и борясь с трудностями. Теперь перед вами открыты все дороги, и ваше будущее зависит лишь от вашего выбора.



В этом положении руна говорит о том, что вы не готовы принять новое, что ждет вас у порога. Вы мнетесь, вы боитесь, вы в замешательстве. А между тем время уходит и еще немного, и вы упустите своей шанс.



В ситуации нет подвохов, как нет оборотного значения руны. Вам стоит действовать, оставив робость и сомнения в стороне.



Для сложившейся ситуации прошлое не важно. Важно только настоящее и будущее, в котором вам предстоит делать выбор. Не оглядывайтесь назад, чтобы не сойти с пути и не совершить ошибку.



ОТАЛ

Как ты уговорил священных Ванов,
Как показал достоинство своё,
Для многих это чудо, как не странно,
Богатство данное тебе, оно твоё.

И вещий взор твой радуют с рассветом,
Тепло постели, где встречаешь ты закат,
А тайну счастья твоего оставим без ответа,
Ты и без знания подарку жизни рад.

Доволен обладаньем, что во власти,
Твоей и только у тебя,
Зажгло в тебе огонь и этой страстью,
Согреешь ты теперь себя.

Руна

Предсказательное значение




Эту руну иногда называют Руной владения, поскольку она символизирует владение и возможность распоряжаться имуществом, материальными ценностями. Это вносит в жизнь массу забот, но в тоже время приносит вам удовлетворение от того, чем вы обладаете.



В этом положении руна указывает на то, что ваши владения расширятся, а ваша материальная база укрепится. Вы станете богаче и в какой-то мере влиятельнее. Ваш доход будет более стабильным.



Руна указывает на то, что существует реальная угроза вашему имуществу или риск потери денег. Уделите внимание безопасности своего имущества и не делайте неосмотрительные и необдуманные траты или вложений денег.



Неумение распоряжаться деньгами и бессмысленные траты приведут к тому, что у вас наступит финансовый кризис. Поделаться уже ничего нельзя, но можно минимизировать потери и пересмотреть свое отношение к деньгам.

РУНА ОДИНА

Руна

Предсказательное значение



Пустая руна³. В прямом положении руна указывает на то, что ситуация в настоящем не однозначна. Существуют незавершенные процессы, и многое зависит от того, как они будут завершены.



В таком положении пустая руна указывает на то, что будущее не определено. Оно, сообразно настоящему, только строится и в полной мере невозможно сказать, что же вас ожидает в интересующем вопросе.



В этом положении руна указывает на то, что вы не готовы слышать ответ. Ваш страх, опасение и боязнь узнать правду не позволяет вам заглянуть за завесу тайны.



В этом случае руна говорит о том, что в прошлом есть скрытые моменты, тайна, которая пока не может быть обнародована. Чаще всего это происходит из-за того, что в ситуацию вовлечены несколько человек, чьи секреты вам не стоит знать.

Техники предсказания.

Виды раскладов

В предсказательной работе с рунами расклады или методы предсказания являются не менее важными, чем знание и умение интерпретировать то или иное значение руны.

Местоположение руны в раскладе, ячейка, имеющая свое значение, определяет саму суть руны. Именно поэтому расклады в предсказательной магии рун имеют столь большое значение.

Мы рассмотрим несколько раскладов, которые помогут вам овладеть техникой предсказания и в полной мере насладиться работой с рунам.

Круг рун. Бросание рун

Существует множество видов бросания рун, которые, в зависимости от применяемой техники, дают те или иные результаты.



На рисунке вы видите простой рунический круг, который поможет вам в применении этих техник. Он представляет собой круг диаметром около 20 сантиметров, выполненный на бумаге^{iv}.

Или, если у вас нет времени, но вы хотите получить предсказание с использованием этой техники, вы можете нарисовать его без рун, просто очертив область предсказания.

Необходимо отметить, что техника бросания рун доступна только для тех, кто использует каменные, деревянные или руны, изготовленные на косточках. Для рун-карт подобная техника неприменима.

В круге

Эта техника используется в тех случаях, когда вопрос, который вы ставите перед рунами, можно сформулировать следующим образом:

«Что следует делать, чтобы получить желаемое?»

«Что поможет получить желаемое?»

«Какую выгоду я могу извлечь из сложившейся ситуации?»

«Что мне стоит делать, чтобы достичь намеченной цели?»

Затем, мысленно задав вопрос, вы достаете из мешка 12 рун. Смешиваете их в руках и произносите вопрос, прошептав его над ними.

Далее, с высоты 25-35 сантиметров вы бросаете руны в центр круга.

Руны, которые выпали за круг, вас не интересуют - они не участвуют в предсказании. Вас интересуют руны, которые находятся внутри круга. Они, как вы понимаете, могут располагаться в открытом виде - символами к вам, и в закрытом. В зависимости от этого положения рун вы делаете выводы.

- Открытые руны говорят вам о том, что вы видите и что вы осознаёте в своей жизни, что поможет вам достичь желаемое.

- Закрытые руны укажут вам на то, что вы не видите и не замечаете, но можете использовать. Эти руны можно назвать и скрытыми резервами, и помощью, которой вы пока не ждете.

Не спешите с выводами после того, как получили итог предсказания.

Оно гораздо глубже и сложнее, чем кажется с первого взгляда, и вам стоит поразмышлять над тем, что вы видите перед собой.

За кругом

Метод «за кругом» схож с методом «в круге» с разницей лишь в том, что вопросы, задаваемые при броске, будут иными. И ответы на эти вопросы вы будете получать из рун, расположенных за кругом предсказания.

Достаньте из мешка 12-ть рун, предварительно задав вопрос. Вопросы, которые вы можете задавать в этом виде предсказания, следующие:

«Что мне не следует делать, чтобы не испортить дело?» «В чем я ошибаюсь, не могу контролировать ситуацию?» «Кто или что мне мешает достичь поставленной цели?» «Какие препятствия мне мешают получить задуманное?» Далее, прошептав вопрос на руны, вы бросаете их в круг. Все руны, которые выпали, используются в трактовке предсказания.

- Открытые руны указывают на те моменты в ситуации, которые вам известны и которые вы по каким-то причинам игнорируете.

- Закрытые руны говорят о том, что вам пока не известно. Это скрытая информация, которая является весьма ценной, потому что показывает то, что вы не берете в расчет.

Чёт

Вариант предсказания «чёт» основан на том, что вы используете для получения ответа на свои вопросы лишь чётные руны.

Сформулируйте вопрос или подумайте о ситуации, в которой вы хотите разобраться, и разложите руны по кругу, вытаскивая их наугад из мешка.

Кладите руны в закрытом виде, начиная с северного направления круга. Далее, возьмите руны 2, 4, 6 и т.д. до 24 и сложите их в мешок. Только этими рунами вы можете пользоваться для того, чтобы искать ответ на поставленный вопрос.

Доставайте руны из мешка, задав вопрос, и кладите на стол. Интерпретируйте ответ на свой вопрос и откладывайте руну в сторону, если ответ вам ясен.

Если вы не получили полного и чёткого ответа, вы можете достать следующую руну, которая уточнит предыдущую. Так можно делать до тех пор, пока не получите полной ясности.

В процессе вы можете менять формулировку вопроса или ставить новый вопрос, касающийся того сюжета, в котором вы пытаетесь разобраться.

Как вы понимаете, вы ограничены тем количеством рун, которые лежат в вашем мешке. И если руны закончились, а ответ вас все равно не устраивает, это значит, что в исследуемой вами ситуации происходят процессы, которые не позволяют дать окончательного ответа.

И тогда вам стоит подождать несколько дней, а затем вновь вернуться к рассмотрению вопроса.

Вопросы, которые вы можете задавать, используя технику «чёт» могут относиться к настоящему или прошлому. Для того чтобы получить предсказание в вопросах будущего вам стоит воспользоваться техникой «нечет».

Нечет

Предсказание «нечет» схоже с техникой «чет», которая была при-

ведена выше. Разница лишь в том, что вы выбираете нечетные камни, начиная с 1,3, 5 и так до 23. Предсказание «нечет» используется для вопросов, касающихся будущего и настоящего. Вопросы прошлого задавать не стоит — вы получите только искаженные ответы.

Скрытые руны

Такой метод бросания и трактовки рун применяется в случае, когда вы хотите узнать, что в ситуации скрыто от вашего внимания, на что вы не обращаете внимания или что спрятано от вас.

Такую информацию можно узнать и при помощи других раскладов, в которых присутствует ячейка «тайны», но данный метод дает гораздо больше информации, чем те, о которых мы только что сказали.

Перед тем как приступить к предсказанию, вам необходимо определиться с вопросом или ситуацией, в которой вы хотите разобраться.

Далее, перемешав руны в мешочке, вам необходимо достать 8 рун наугад. Перемешайте их в руках и бросьте на круг. Те руны, которые остались в круге и лежат в перевернутом виде (вы не видите символа) и несут необходимую вам информацию.

Вам необходимо удалить все «ненужные руны» - открытые и все те, что легли за круг, и приступить к предсказанию.

Открытые руны

Это метод предсказания практически полностью повторяет метод «Скрытые руны» с двумя небольшими изменениями в технике.

При помощи этого предсказания вы можете получить информацию о реальном положении вещей - уточнить, что же на самом деле происходит с человеком или в интересующей вас ситуации.

В трактовке ответа используются только те руны, которые после броска остались в круге и лежат открыто. Все остальные руны можно смело перенести обратно в мешочек.

К техникам «Открытые и скрытые руны»

Руны, полученные в результате броска в круг, не могут быть уточнены. То есть вы ограничены только теми рунами, которые получили в итоге. Любые попытки уточнить информацию в рамках этих техник могут привести к ошибке.

Но если вам надо более подробно рассмотреть ответ или рекомендацию, вы можете воспользоваться как другой техникой, так и, закончив этот вопрос, перейти к уточняющему вопросу, начав все заново.

Рунические расклады

Прежде чем рассказать о раскладах, необходимо дать несколько советов, которые будут вам полезны:

- доставайте руны из мешка наугад и кладите в требуемую ячейку. Не переворачивайте руну, если она выпала закрытой до тех пор, пока не положите все руны. Только тогда вы можете открыть их и начать истолковывать.

- перемешав руны в мешке перед тем, как задать вопрос, не перемешивайте их до окончания предсказания. Это собьет настрой и сделает ваше предсказание неверным.

- выбирайте тот расклад, который наиболее соответствует вашей задаче. Если выбранный расклад вам не понятен или не устраивает — поменяйте его. Это позволит избежать раздражения и неточности в

поиске ответа на вопрос.

- если в процессе вытаскивания у вас выпала руна - это подсказка к ответу. Отложите ее в сторону и используйте в самом начале трактовки.

Трехрунный метод (ситуация)



1 - Сложившаяся ситуация.

Это проверочная руна, значение которой позволит вам оценить, верно, ли вы настроились на ситуацию. Ведь если руна не соответствует заданному вопросу, то вы совершили ошибку при настрое на предсказание.

2 — Требуемое направление действий.

Руна указывает, как и в каком направлении, вы должны действовать.

3 - Ситуация, которая последует за вашими действиями.

Если в процессе предсказания какая-то из рун требует уточнения, вы можете просто сказать мысленно «Уточнить» и положить рядом с руной, вызвавшей сомнение, руну-уточнение.

Таких рун-уточнений может быть не более 3-х для одной руны.

Руны-уточнения остаются в раскладе до окончания расклада.

Трехрунный метод (личность)

Расклад применяется в тех случаях, когда вам необходимо разобраться с тем, что происходит с человеком - с личными переживаниями, психическим или эмоциональным состоянием, общими тенденциями.



1 — Характеристика человека на данный момент времени.

Как и в трехрунном методе описания ситуации, эта руна-проверка. Она описывает человека, в общем, выцеляя что-то, что присутствует только у него. Это позволит вам понять, того ли человека вы смотрите^у.

2 — Влияние обстоятельств или судьбы на человека.


Прежде всего, этой ячейкой описываются ситуации, с которыми не может справиться человек. Это обстоятельства непреодолимой силы, о которых стоит знать, чтобы не тратить силы на борьбу, перенаправив свои усилия туда, где они действительно дадут результат.

3 — Ближайшие перспективы.

В ячейке находится руна, указывающая на то, что в ближайшее время ждет человека.

Четырехрунный метод

Четырехрунный метод используется для оценки ситуации и для того, чтобы понять, что происходит с человеком в данный момент времени.



1 - Мы сейчас - нынешнее положение вещей.

Это и руна-проверка, и наиболее точная характеристика ситуации. Дает общее понимание процесса и позволяет понять, стоит ли беспокоиться за происходящее, или в ситуации больше надуманного, чем реального.

2 - То, что мешает в решении проблемы, или в сложившейся ситуации. Указываются внешние и внутренние факторы.

Чаще всего эта ячейка требует уточнения, поскольку факторов может быть несколько и для полного понимания необходимо выявить их все.

3 - Способ направления сил и решения проблемы.


По сути, это предложение того, что же нужно делать в сложившейся ситуации. Но не забывайте о том, что ячейка «4» прогнозирует ваши действия. Так что если то, что вы увидите там, вам не понравится, вам стоит подумать над методами и формами своих поступков.

4 - Новая ситуация, что последует после применения «силы».

Это именно тот итог, который вы получите, осуществив действия, предложенные в ячейке «3». Если итог вам не нравится, попробуйте рассмотреть ячейку «3» более подробно, поищите в ней иные варианты действий.

Пятирунный метод

Пятирунный метод используется для общей оценки ситуации. Он не предполагает активных действий, а лишь размышление о том, что же происходит в жизни человека. Но если вы не довольны тем, что увидели при использовании этого расклада, вам стоит рассмотреть ситуацию с использованием «четырёхрунного метода», который может предложить вам иные варианты.



1 - Прошрое, причина создавшегося положения.

Как обычно это ячейка руны-проверки, рассказывающая вам о том, что же на самом деле послужило причиной возникшей ситуации и о том, что вы прекрасно знаете без рун. Но иногда в этой ячейке вы можете видеть нестандартное описание ситуации, и это означает, что вы ошибаетесь с истинной причиной, лежащей в основе происходящего,

2 - Настоящее.

Описание настоящего позволит вам сравнить собственную оценку ситуаций с той, что дает вам руна. Оценки могут быть различными, потому что человек может драматизировать ситуацию, а может недооценивать важность происходящего. В любом случае знание того, что скрыто в этой ячейке, вам не повредит.

3 - Источники помощи и резервы.

Это то, чем вы можете воспользоваться в сложившейся ситуации. Чаще всего руны указывают на характеристики людей, которые могут прийти вам на помощь. Ваша задача увидеть в описании, данным рунами, тех, кто реально сможет вам помочь.

4 - То, что необходимо оставить без изменения.


Руна в этой ячейке покажет вам, что вам необходимо оставить без изменения и во что вам крайне нежелательно вмешиваться. При помощи руны-уточнения вы можете узнать, а что же случится, если вы все-таки вмешаетесь.

5 - Возможность возникновения новой ситуации как следствие развития нынешней.

Это перспективы, на которые вы можете рассчитывать или которые вы можете ожидать в ближайшее время. Они описаны в ситуации, когда вы пассивны и не оказываете серьезного влияния на ситуацию. Но если вас не устраивают перспективы, вам следует обратиться к другим раскладам, которые, возможно, укажут вам на иные варианты развития ситуации^{vi}.

Реинкарнации

Расклад «Реинкарнации» можно назвать еще раскладом «Судьба», поскольку он демонстрирует нам, что же именно предопределено нам судьбой. Вы можете рассмотреть какой-либо аспект вашей жизни с позиции реинкарнации, а можете только определенный отрезок - выбирать вам.



1 - Силы, влияющие на рождение и раннее детство.

Обычно само детство ребенка содержит в себе два рисунка, две программы, одна из которых говорит о том, чего достоин человек, получив рождение в том или ином теле, месте, окружении. Второй рисунок указывает на то, какие ограничивающие факторы влияют на человека. Цель этих факторов - обучение человека и исправление тех ошибок, которые он допустил в предыдущей жизни.

2 - Настоящее.

Это ячейка проверки, демонстрирующая человеку то, что происходит с ним в настоящее время с точки зрения его судьбы. Информация этой ячейки важна, поскольку она поможет вам понять, какая ситуация сложилась в вашей жизни - судьбоносная, или проходная, никак не влияющая на вашу судьбу.

3 - Факторы в прошлом, которые привели к настоящей ситуации.

Очень полезно заглянуть в свое прошлое, чтобы понять, насколько ваши поступки повлияли на то, что вы видите перед собой. Это ячейка причинно-следственной связи, способная дать вам подсказку, показать, что из прошлого влияло или влияет на сегодняшнее.

4 - Доминирующая энергия прошлого воплощения.

Это задача, которую человек обязан выполнять по своей судьбе. От его

желания или нежелания мало что зависит. Он просто должен делать это, не смотря ни на что.

5 - Будущую инкарнацию мы создаем сейчас.

Не все наши поступки ложатся в копилку будущих дел и последующих воплощений. Рассмотреть, что именно важно, а что второстепенно, позволит эта ячейка.

Крест Рун. Семирунный метод

Этот расклад можно назвать «Обоснованность поступка», поскольку он подскажет вам не только причины происходящего, но и укажет на наиболее интересные и действенные варианты решения возникшей задачи.



2 - Настоящее.

Руна-проверка - базовая характеристика той ситуации, в которой вы находитесь. Обращайте внимание на руно, которая появится в этой ячейке. Она позволит вам сделать вывод о серьезности происходящего в вашей жизни.

2 - Прошрое, причина того, что есть.

Это факторы, которые повлияли на то, что все происходит именно так, а не иначе. В ячейке указаны только главенствующие факторы, без уточнения, которое вы можете сделать, дополнив свой расклад новыми рунами.

3 - Будущее, новая ситуация.

Демонстрация ситуации относительно той тенденции, которая прослеживается на данный момент. Это итог, который вы получите, если не будете предпринимать никаких шагов.

4 - База. Основание характера, то, на что необходимо обратить внимание.

Здесь вы можете рассмотреть свои положительные или отрицательные черты характера, которые весомо влияют на ситуацию. Положительные черты, отраженные позитивными рунами, укажут вам на те качества, которые вам помогут в сложившейся ситуации. Отрицательные черты, отраженные негативными рунами, укажут вам на то, что вам мешает в сложившейся ситуации и то, что необходимо контролировать.

5 - Причина жизненных затруднений.

Сама ячейка говорит за себя своим названием - вы увидите здесь то, что вам мешает жить лучше, или получить то, что вы хотите, но по

каким-либо причинам не можете. Отнеситесь к руне в этой ячейке со всем вниманием и соотнесите ее с другими рунами, которые есть в раскладе. И если вы найдете что-то общее, характерное для двух и более рун, это укажет вам на то, что причина выявлена верно, и находится именно там, где вы нашли руну-подтверждение.

6 - Лучшая возможность разрешения ситуации.


Если вас не устраивает развитие ситуации, которое вам предсказали руны, в этой ячейке вы можете найти альтернативный вариант, поступок, который поможет изменить ситуацию.

7 - Итог.

В этой ячейке вы увидите тот итог, который вы можете получить, если поступите так, как вам рекомендуют в ячейке № 6. Выберете ли вы предложенное? - тогда итог важен для вас. Но даже если вы не готовы сделать то, что предлагают руны, посмотрите на итог, возможно вы измените свое решение и поступите сообразно совету.

Семирунный метод «Желание»

Если у вас есть желание, которое вы намереваетесь осуществить, если у вас есть цель, которую вы хотите достигнуть, то этот расклад позволит вам оценить как само желание, так и даст вам подсказки относительно наиболее удачных методов его достижения.



1, 2, 3 - описание самого желания.

Эту информацию можно рассматривать и как проверку, и как беспристрастное и точное описание того, что вы хотите на самом деле. Часто осознание мотивов своих желаний приводит к тому, что люди либо отказываются от них, либо вносят нужные коррективы, чтобы получить именно то, что хочется на самом деле.

4, 5, 6 - описание истинных возможностей и способностей человека.

В этих ячейках объективная оценка того, что вы реально можете. Информация очень полезна, поскольку позволяет получить реальную оценку того, что вы собой представляете, и что представляют собой те возможности, которыми вы обладаете. Верно оценив подсказку, вы можете понять, переоцениваете ли вы свои силы, или недооцениваете их.

7 - итог, ответ на ваши вопросы.

Вы можете понять, насколько верен тот вывод, который вы сделали, рассмотрев ячейки 4, 5, 6. Ведь итог, это то, что вы получите в самом конце. Посмотрите внимательно, насколько итог совпадает с тем, что вы на самом деле хотите.

Двенадцатирунный метод

При помощи этого расклада вы можете посмотреть, какие события ожидают вас в ближайшем году. Этот расклад лучше всего делать под Новый год или в День рождения.

Но если вы сделаете его в любом другом месяце, то он покажет вам тенденцию на те 12-ть месяцев, что ждут вас впереди.



1 - Физическое и психическое состояние.

Угрозы здоровью, болезни, травмы. Предостережения и предупреждения.

2 - Культурный и духовный потенциал.

Аспекты личного развития, на которые необходимо обратить внимание. Это то, без чего вам не стоит обходиться.

3 - Контакт с окружением.

Новые знакомства, общение, полезные связи. Возможна демонстрация предательства или козней, которые вам необходимо избежать.

4 - Ситуация в семье.

Общий фон взаимоотношений в семье и аспекты, на которые вам следует обратить внимание.

5 - Новые идеи, задумки, планы и их реализация.

Для каждого дела свое время. Здесь вы увидите, насколько бытовые ваши идеи и пришло ли время для их воплощения.

6 - То, что необходимо реализовать.

Здесь указывается или кармическая задача, которую вам предстоит выполнить в интересующий вас период, или некие неотложные дела, которые вы были бы готовы отнести на будущее. Но, судя по тому, что информация о них появилась в ячейке, откладывать на потом их не стоит.

7- Контакт с близкими людьми. Союз. Брак.

В этой ячейке вы можете рассмотреть наиболее важные моменты, которые вам предстоят в общении с наиболее близкими людьми. Здесь указываются как позитивные моменты, так и сложности, которых вы можете избежать, зная о них.

8 - Преодоление возможных опасностей или кризиса.

Ячейка указания опасных моментов, кризисных ситуаций, которые вас могут ждать в ближайший год. Вы можете не только получить информацию о том, что вас ожидает какая-либо сложность, но и посмотреть подсказку о том, как ее можно избежать.

9 - Работа над собой.

Это ячейка саморазвития. Она может показаться схожей с ячейкой № 2, но в данном случае речь идет об обязательной работе над своими личными качествами, чертами характера. Вам может быть предложено что-то, на что необходимо обратить внимание, от чего стоит избавиться или исправить в себе.

10 - Ситуация с престижем и карьерой.

Ваши перспективы карьерного роста, успехов на работе и реализации своего личного потенциала. Здесь же может фигурировать и смена работы, и появление новых перспектив, и новых партнеров.

11 - Защита.

Указание на ваши сильные и слабые стороны, на то, на что необходимо обратить внимание. Указание на людей или события, связанные с людьми, которые могут доставить вам неприятности. Рассказ о врагах, тайных и явных.


12 - Сюрприз, то, что скрыто.

В этой ячейке вы увидите информацию, скрытую от вашего взгляда и не вошедшую ни в одну из 11 ячеек. Это может быть приятный сюрприз, а может быть неприятный - все зависит от руны, которая расскажет вам о нем.

Астрологические дома

Расклад «Астрологические дома» не является классическим руническим раскладом, тем не менее, он широко применяется в предсказании с использованием рун.

При помощи этого расклада вы можете получить описание человека, все аспекты его жизни, как для того чтобы понять, с кем в действительности вы имеете дело, так и для того чтобы найти проблемные аспекты в его жизни.



Характеристика домов:

1-й Дом - Дом жизни (Личность).

В данном доме отображаются такие понятия как Личность и Характер человека.

2-й Дом - Дом прибыли (Доходы и владения).

В этом доме присутствуют такие материальные понятия для человека как имущество, доходы, различные виды трат. Естественно, идет рассказ и о его источниках доходов или поступления денег.

3-й Дом - Дом братьев (Ближайшее окружение, знакомые).

Здесь хранится информация о взаимоотношениях с окружающими людьми - родными, соседями, близкими родственниками, а так же теми, кто входит в круг повседневного общения человека.

4-й Дом - Дом родителей.

В этом доме описываются сами родители, взаимоотношения с ними, и все то, что они имеют и дают ребенку. Прежде всего, это понятия семьи, дома и его бытоуклада, наследство, внутрисемейные договоренности.

5-й Дом - Потомки (Творчество).

В 5 доме совместились два направления человеческих интересов - дети и творчество.

Дети — вопросы воспитания детей, отношения к ним и влияние детей на его жизнь.

Творчество - это реализация своих внутренних потребностей в окружающем мире. Хобби, интересы, предпочтения.

6-й Дом - Дом здоровья (Болезней).

В доме рассказывается о том, что дали человеку родители, и род, вложивший свою лепту в генетическую цепочку данной династии.

Описание его генетического потенциала, слабых и сильных сторон его организма.

А также то, что человек заслужил на настоящий момент времени. Его отношение к собственному здоровью, болезни, в том числе и скрытые.

7-й Дом - Дом супруга (Партнеры).

В доме в первую очередь рассматриваются вопросы брака, а также партнерства (в том числе и делового). Общественные связи и союзы так же отображаются в этом доме.

8-й Дом - Дом секса и смерти (Реализация).

Дом отражает сексуальные предпочтения человека, его склонности и интересы, образ партнера и его желания, в том числе и невысказанные.

9-й Дом - Дом благочестия (Мораль).

В Доме морали рассматриваются вопросы интеллектуальной жизни человека, его религиозные принципы и стремления, а так же путешествия.

10-й Дом - Дом царства (Карьера).

Это профессиональные и социальные успехи человека, его карьера, как способ и место реализации своих возможностей и своих талантов.

Дом отражает реальное положение вещей на работе или в том деле, которым занимается человек, а также перспективы его роста и развития. Конечно, если таковые имеются.

11-й Дом - Дом добрых дел (Планы).

Дом говорит нам о том, что же реально хочет человек от жизни и от тех, кто рядом с ним.

Все, что связано с перспективой, о которой думал и к которой стремится человек, будет отображено в этом доме. Здесь и планы отдохнуть, и встретиться с кем-то, и сменить место работы и прочее, и прочее, что волнует человека.

12-й Дом - Темница (Недостатки и препятствия).

То, что не нравится человеку, то, что его ограничивает, раздражает, но, в конечном счете, управляет человеком, заставляя либо решать проблему, либо менять траекторию движения, если он решит эту проблему обойти.

Расклад 12-ти Астрологических Домов является одним из самых сложных. Но в то же время он дает исчерпывающую информацию о человеке и его окружении, поэтому стоит потратить время на то, чтобы разобраться с ним.

Это позволит вам видеть людей, понимать их и принимать более осознанные решения по отношению к человеку с учетом его особенностей.

Двадцатичетырехрунный метод

Расклад двадцатичетырехрунный метод напоминает расклад «Астрологические дома». Но, тем не менее, он уникален, поскольку дает более глубокую картину понимания личности человека, предлагая для его описания воспользоваться всеми рунами.



1 - Финансы, психическая энергия.

Указание на то, как обстоят дела у человека в области финансов, насколько он готов к активным действиям, завоеваниям, поступкам, которые приведут к улучшению его благосостояния.

2 - Здоровье.

Общие показатели здоровья человека и в случаях, когда имеется болезнь, в начальной или сформированной форме, указание на нее.

3 - Силы судьбы, создающие физическую опору.

То, в чем человек получает поддержку от своей судьбы. Это и демонстрация его жизненного пути, по которому он должен следовать, и опорные точки, которые всегда будут с ним несмотря ни на что.

4 - Интеллектуальное состояние.

Демонстрация того, как человек использует свои интеллектуальные возможности. И, в случае необходимости, подсказка, что он может сделать, чтобы повысить свой интеллектуальный уровень.

5 - Путешествия.

В пути мы познаем мир и встречаемся с новыми людьми. Но не всем и не всегда это необходимо. Информация ячейки позволит понять, насколько важны для человека новые места и новые страны.

6 - Партнерство, творчество.

Указание на то, как складывается продуктивное общение с другими людьми. Указание на ошибки, которые стоит избежать или исправить.

7 - Дар.

Описание способностей человека и советы по его развитию и применению.

8 - Приятели, доброжелатели, окружение.

Советчики и помощники - они и в пользу, помогая преодолевать сложные ситуации, и во вред - стремясь внести свое мнение в процесс. Указание на то, как складывается это общение и насколько в нем пользы или вреда для человека, поможет понять руна в этой ячейке.

9 - Сфера ситуаций, кризисов, ведущих к трансформации.

Это проблемные аспекты человеческой жизни, порожденные ошибками человека, неверным пониманием действительности, заблуждениями. Но исправление ошибок, решение возникших проблем – повод к личностному росту и развитию.

10 - Неудовлетворенность, энергии, составляющие психическую опору.

Внутренние переживания, конфликты, неудовлетворенность, сформированные как следствия событий ячейки № 9.

11 - Материальный, культурный и духовный потенциал, состояние ума.

Реальное положение вещей в аспекте реализации ячейки № 4. Демонстрация того, что человек достиг или может достигнуть.

12 - Взаимность с ближайшим окружением.

Описание общения с родственниками, общения в семье, с детьми и близкими людьми.

13 - Целостность быта, скрытые силы.

Указание на то, насколько быт человека, комфорт в семье, являются важными для него. И, естественно, возможны указания на то, что мешает человеку раскрываться и достигать большего.

14 - Поиск источника радости.

Ячейка, связанная с ячейкой № 10, рассказывающая о том, что предпринимает человек для обретения гармонии.

15 - То, на что нужно обратить внимание, дорога к духовному росту.

Аспекты в жизни человека, возможности, на которые он не обращает внимания, но которые могут дать ему реальные перспективы развития.

16 - То, что послужит проводником божественных знаний.

В чем еще человек может почерпнуть знания и выйти к новым рубежам развития личности.

17 - Идеалы, состояние познания.

Идеалы, которые могут нести пользу, стимулируя развитие человека, но могут нести и вред, давая неверные перспективы движения.

18 - То, что помогает и развивает.

Люди, возможности, события, которые участвуют в развитии человека и требуют внимания и принятия.

19 - Контакты с близкими людьми, эротика, взаимосвязь.

Прежде всего, указание на то, как обстоят взаимоотношения с супругом или сексуальным партнером. Указание на позитивные или негативные аспекты взаимоотношений.

20 - Психическое состояние, позиция.

Реализация творческого потенциала человека, хобби и интересы, приносящие душевное равновесие.

21 - То, что нужно для создания эмоционального равновесия.

Те моменты, ситуации, которые человек может привлечь в свою жизнь, чтобы обрести внутренний комфорт и спокойствие.

22 - То, что заслуживает размышления.

На что необходимо обратить внимание - сюжет из жизни, сложная ситуация, конфликт, все то, в чем человек упускает что-то важное для самого себя.

23 - Связь противоречий, область непознанного.

Скрытый и зачастую непонятный мир, вносящий в жизнь человека «случайность» и загадку. Он может быть понят. Во всяком случае, в тех аспектах, на которые указывает руна, расположенная в этой ячейке.

24 - Ситуация в семье.

Общее состояние дел в семье, без акцента на взаимоотношение с супругом, партнером. Здесь и быт, и семейный уют, и уровень эмоционального доверия - всё то, что так важно для человека.

Приступая к предсказанию при помощи рун, исследуйте каждую из предложенных техник и каждый расклад. Это, позволит вам выявить те расклады, которые вам наиболее понятны, и отказаться от тех, которые для вас сейчас сложны.

Соотносите с реальностью то, что вы получаете, чтобы не впасть в заблуждение и не выдумывать для себя несуществующее. Руны, не смотря на кажущиеся общими формулировки, достаточно точно отражают действительность.

III Часть.

Руническая магия



Сферы управления

Прежде чем приступить к реализации знаний о влиянии рун на человека, имеет смысл рассмотреть все аспекты (или точки) влияния, на которые мы можем опереться в проведении магических действий.

Ведь не секрет, что возможность в достижении цели во многом зависит от объективного видения самой цели и понимания ее составляющих (о чем мы подробно говорили в части Предсказание).

В таблице вы можете увидеть название сфер в человеке, на которые в состоянии оказать влияние руны в вопросах созидания или разрушения.

Аспекты	Созидание	Разрушение
Сфера Личности	Привлечение внимания к личности; изменение личной притягательности; корректировка эмоционального и психологического состояния.	Устранение внутренних эмоциональных конфликтов, внутренних противоречий, негативно сказывающихся на облике человека. «Борьба» с дурными привычками.
Сфера Доходов	Увеличение доходов, очистка денежных каналов; помощь в поступлении денег; реализация товара или услуг. Защита имущества и финансов.	Устранение помех, препятствий, мешающих достичь желаемого в сфере доходов. Разрушение негативных влияний, направленных против имущества человека.
Сфера Окружения	Создание комфортного общения с окружающими людьми; привлечение новых знакомств и воссоздание старых.	«Чистка» ближайшего окружения от тех, кто мешает нормально жить; разрушение связей и устранение ненужных знакомств.
Сфера наработок, родителей	Активизация скрытого личностного потенциала, багажа прежних наработок - опыта и навыков. Возможность влияния на кармическую программу человека.	Устранение родовых проблем, проклятий. Выправление искаженных личностных наработок, пришедших к человеку по роду или от рождения.
Аспекты	Созидание	Разрушение
Сфера Детей	Нормализация отношений с детьми, корректировка данных взаимоотношений. Влияние на личностные творческие процессы, интеллект.	Разрушение нежелательных контактов, связей; разрушение негативного фона общения.
Сфера Здоровья	Лечение не кармических заболеваний. Личная защита.	Устранение вредных привычек, корректировка образа жизни, если таковая пагубно отражается на здоровье человека.
Сфера Супруга	«Поиск» супруга или партнера, привлечение внимания к человеку с целью нахождения спутника жизни. Нормализация внутрисемейных отношений.	Разрушение незаконных внебрачных связей, отвлечение и перераспределение внимания.

Сфера Секса	Влияние на партнерские взаимоотношения, успехи в собственном деле. Улучшение сексуальных отношений, восстановление функции деторождения.	Разрушение незаконных сексуальных связей, создание сексуальных партнерских ограничений.
Сфера Морали	Активизация положительных личностных проявлений, влияние на моральный мир человека.	Устранение отрицательных личностных проявлений, нарушений морали, иных внутренних дефектов личности, мешающих человеку.
Сфера Карьеры	Поиск работы и трудоустройство, нормализация взаимоотношений на работе, управление карьерой.	Разрушение препятствий на работе или в карьере. Устранение препятствий, мешающих карьерному росту или успеху человека.
Аспекты	Созидание	Разрушение
Сфера Надежд	Формирование и корректировка планов. Создание целостности восприятия и анализа действительности.	Разрушение иллюзий, несбыточных или опасных планов. Формирование реалистичного и прагматичного отношения к этой сфере.
Сфера Врагов	Поиск и обнаружение препятствий, выраженных как в личных нарушениях, так и в виде людей.	Нейтрализация врагов тайных и явных. В самом человеке таковыми являются ошибки, заблуждения, нарушения человека. Извне - реальные люди, которые намеренно или не намеренно вносят сложности в жизнь человека.

Давайте разберем каждую сферу человека более подробно. Это необходимо прежде всего потому, что каждая из сфер имеет свое деление. Оно определяется на современном языке как планы влияния.

Это план материи, реального физического мира, план эмоций или энергии и план души или информационный план человека.

Понимание взаимосвязи этих планов чрезвычайно важно, поскольку материя конечна, и вносить изменения в то, что обрело реальные формы очень и очень сложно. Поэтому решать многие вопросы эффективнее на более «легких», материально не ограниченных уровнях, таких как энергетический или информационный.

Сфера Личности⁷



Материальное проявление - Личина, внешний облик человека, состоящий из реальности и иллюзии (под иллюзией понимается та маска, которую одевает на себя человек, общаясь с миром).

Энергетическое проявление - Эмоциональный и энергетический фон, который складывается и из реального потенциала личности, и умения управлять этим потенциалом. В это понятие входят такие характеристики человека как харизма, чувство собственного достоинства, уверенность в себе и подобные.

Информационное проявление — Навыки по управлению собой в самых разных ситуациях, способность влиять на окружающих людей, интеллектуальный багаж человека и умение им пользоваться.

Сфера доходов



Материальное проявление - Реально существующие капиталы и их материальное отождествление, которое выражается в виде имущества, вещей и прочих имущественных владений.

Энергетическое проявление - Реальные предпосылки к пополнению доходной части бюджета человека. Это своего рода планы, которым суждено сбыться.

Информационное проявление - Планы в отношении материальных поступлений, которые могут сбыться, а могут и не сбыться. Это зависит от многих факторов, которые позволяют информации, облачиться в энергию и быть реализованной в материи.

Сфера окружения



Материальное проявление - Контакты и взаимодействия с людьми, которые находятся в непосредственной близости к человеку: быт, семья (но не близкие родственники, для которых отведено отдельное место), работа, друзья, знакомые.

Энергетическое проявление — Энергетика межличностных связей, через которые, происходит взаимообмен между людьми, находящимися в контакте. Не секрет, что при общении двух человек одному из них необходимо одно, другому - иное, и большую часть этой необходимости люди получают, прежде всего, через энергообмен.

Информационное проявление - Старые и новые связи и знакомства. Первые лежат в «архиве» и могут быть восстановлены, вторые возможны теоретически, в перспективе, в зависимости от развития ситуации.

Сфера наработок, родители



Материальное проявление - Взаимоотношение и общение с родителями, их влияние на жизнь человека. Помимо этого кармический багаж физических, психических и интеллектуальных достоинств и недостатков, которые передали человеку его предки.

Энергетическое проявление - Выражено в виде психологического

фактора воспитания, который возник вследствие рождения и становления в определенной социальной среде.

Информационное проявление - Кармическая память настоящей и прошлых жизней, которая складывается из наработок настоящего времени и «накладываются» на то, что принес человек из прошлого.

Сфера детей



Материальное проявление — Дети как объект воспитания и продолжения человека; реальные и фактические дела человека как аспект реализации личностных стремлений.

Энергетическое проявление - Энергопотенциал или творческий потенциал, необходимый для реализации себя в материальном мире, отношение и взаимоотношения с «готовыми» объектами.

Информационное проявление - Мыслительные, творческие процессы, раздумья, планы и размышления человека по поводу реализации своих идей и возможности выразить то, что происходит в душе человека.

Сфера здоровья



Немаловажный фактор, который зачастую является ограничителем для человеческих поступков и действий, препятствует или помогает достигнуть ранее намеченную цель.

Материальное проявление - Физиологическое состояние человека, состояние его организма или органов.

Энергетическое проявление - Энергетический потенциал человека, энерго-физиологический тонус. В этом же аспекте присутствует психическое и эмоциональное состояние человека.

Информационное проявление — отношение человека к собственному здоровью, соблюдение тех или иных правил, которые могут помочь человеку сохранить здоровье и продлить его жизнь.

Сфера супруга



Супруг является дополнением человека, второй половиной, которая создает целостность в его жизни. Именно супруг дополняет и добавляет то, чего нет в человеке и то, с помощью чего он может достигать той или иной цели.

Материальное проявление - Реальный партнер, как супруг, так и указание на продолжительные межличностные взаимоотношения (в просторечии - гражданский брак).

Энергетическое проявление - Энергообмен между людьми, источник

получения недостающей энергии или ее элементов.

Информационное проявление — Духовный взаимообмен, опора при росте и развитии личности, уровни взаимопонимания.

Сфера секса (реализации и достижений)



Материальное проявление - Контакты, реализующиеся в реальные дела, творения. В меньшей степени - межполовые связи и сексуальные взаимоотношения.

Энергетическое проявление — Энергообмен между людьми, подпитка и прочные межличностные связи.

Информационное проявление - Потенциальные межличностные связи, связи прошлого.

Сфера морали



Материальное проявление - Реальный моральный облик человека, который иногда сложно заметить, поскольку он бывает прикрыт маской, но определяет все его поступки и взаимоотношения окружающим миром.

Энергетическое проявление — Эмоциональное и немотивированное отношение к происходящим событиям, проявления совести и чести как позыв к действию или бездействию в различных ситуациях.

Информационное проявление - Духовный мир человека, устои и принципы.

Сфера карьеры



Область и сфера личностного влияния, к которой стремится Человек. То, чего он реально достигает, используя свой потенциал.

Материальное проявление - Работа, основная сфера деятельности человека, где он реализует свои творческие возможности и в которой происходит самореализация.

Энергетическое проявление — Реализация энергопотенциала человека, энергоподпитка и эмоциональное отношение к существующей реальности в этой сфере.

Информационное проявление - Совокупный информационный багаж, знания и наработки, необходимы для существования данной сферы.

Сфера надежд



Очень хрупкий и нестабильный сектор, поскольку большинство

Надежд и планов не реализуется по причине неправильной оценки всех факторов, влияющих на реализацию плана.

Материальное проявление - Формирование и контроль над реализацией планов, поиск и обработка перспективных направлений.

Энергетическое проявление - Эмоциональная мотивация, которая возникает при рассмотрении собственных стремлений, побуждает к действию.

Информационное проявление - Сам процесс планирования - факты, условия, тонкости, в которых не участвуют эмоции. Это план в своей первооснове.

Сфера врагов, препятствий



Материальное проявление - Реальные препятствия, выраженные в виде людей или событий, ограничивающие волеизъявления человека.

Энергетическое проявление - Энергонедостаточность, эмоциональная подавленность как факторы, мешающие активным действиям.

Информационное проявление — Причина и следствие возникновения препятствий, как на материи, так и в энергетике.

Описав все сферы влияния, мы можем приступить к формированию элементов управления, основываясь на рунических знаках, отделяя и выделяя тот аспект, на который необходимо оказать влияние в той или иной сфере.

Принципы и методы управления

Как мы уже говорили в предыдущей главе, планов, на которые осуществляется воздействие с использованием рун, три: физический, энергетический и информационный. Теперь пришло время рассказать о том, каким образом осуществляется это воздействие, какова методика и принципы реализации тех или иных процессов.

Мы расскажем вам о следующих техниках магического влияния с использованием рун, избранных нами как наиболее эффективные и доступные для большинства начинающих.

Талисман.

Физический рунескрипт.

Энергетический рунескрипт.

Защитная руническая вязь.

Рунические медитации.

Следует познакомиться с каждой методикой в отдельности, поскольку правильно выбранный алгоритм (принцип действия) - половина успеха.

Талисман

В рунической магии существует два вида талисманов - общего и направленного действия. Но в начале поясним, что же такое талисман.

Талисманом называется неизменная физическая форма, на которую нанесены символы, придающие данной форме определенные энергетические и информационные свойства в зависимости от цели и среды, в которую помещена данная форма.

Или, иными словами, талисман это то, что недостает человеку для

достижения определенной цели физического, энергетического или информационного порядков.

Так действие талисмана может быть отражено в виде следующего уравнения:

ЭНЕРГИЯ ТАЛИСМАНА + ЭНЕРГИЯ ЧЕЛОВЕКА = ТРЕБУЕМЫЙ ИТОГ

Талисманы подразделяются на общие, свойства которых можно выразить общими, неконкретными фразами, такими как: привлечение внимания противоположного пола, удача, повышение доходности, защита и тд.

Все описанные формы являются общими, оказывают соответствующее влияние на все ситуации, в которых оказывается человек, если они соответствуют цели талисмана.

Локальный или целенаправленный талисман, в отличие от общего, призван решать конкретные проблемы, сфокусировав все свои возможности и свою энергетику в помощь человеку в конкретном деле.

В качестве примера таких талисманов можно назвать привлечение внимания конкретного человека, получение дохода от определенной сделки, успешная сдача конкретного экзамена и т.д. Все эти случаи требуют детализации и большего внимания, но с другой стороны талисман, изготовленный по локальным принципам, в состоянии решить проблему в сжатые сроки, более эффективно, в отличие от общего талисмана.

Это происходит за счет того, что талисман (привлекаемые силы) интересуется только один, конкретный вопрос, ограниченный местом и временем. И ему нет необходимости долгое время «вести» человека через события, расходуя энергию. Но все это - темы индивидуального рассмотрения и необходимость использования того или иного талисмана будет зависеть от ситуации и цели, которую необходимо достигнуть.

В большинстве случаев талисманы представляют собой несколько рун - рунескриптов, связанных между собой по определенным правилам. Их можно сравнить с предложением или словосочетанием, созданным на соответствующем уровне. При помощи этой формы происходит управление и перераспределение энергии, направление ее на конкретные задачи.

Руны наносятся на различные физические носители, речь о которых пойдет ниже.

Физический рунескрипт⁸

Под физическим рунескриптом подразумевается совмещенная руническая связка, состоящая из нескольких рун, расположенных на основании определенных принципов и призванная реализовывать в реальном плане те действия рун, что происходят на плане энергии, и зафиксированная на материи. Физический рунескрипт очень похож на локальный талисман, если рассматривать его внешний вид. Но с точки зрения техники создания и принципа влияния они различны.

Дело в том, что существует достаточно много проблем, таких как физиологические заболевания, психологические проблемы и подобные этим факторы, для решения которых не имеет смысла изготавливать талисман. Нецелесообразно потому, что из-за постоянного изменения состояния человека или ситуации он перестает оказывать полноценное влияние.

Тогда необходимо возобновлять действия, осуществлять необходимые коррективы. Это осуществляется путем уничтожения прошлого влияния

(рунескрипта) и создания нового. Но талисман не так просто уничтожить (об этом далее) и поэтому в рунической магии существует более простая и доступная форма влияния в виде физического рунескрипта.

Именно он в состоянии обеспечить необходимый контроль и внести требуемые корректировки в процессе работы.

Основными принципами, по которым он будет изготавливаться, это правильность начертания и переноса энергии, выбор цвета как прообраза энергии влияния.

Энергетический рунескрипт

Под энергетическим рунескриптом понимается руническое действие, не имеющее прообраза (носителя) на материи и располагающееся напрямую в энергетике человека.

Это временные действия, цель которых - достижение краткосрочного эффекта на момент действия рун. Энергетические рунескрипты важны тогда, когда нет возможности изготовить более сложную структуру, либо в тех случаях, когда требуется небольшая или временная корректировка ситуации.

Так, зная о возможном неприятном разговоре с человеком, вы можете оказать на него влияние с целью изменения отношения к вам, получения большей лояльности, улучшить настроение, временно подкорректировать «шкалу ценностей» и т.д. И при этом вам лишь необходимо знать, какими влияниями обладают те или иные рунические символы, чтобы сформировать энергетический рунескрипт.

Также немаловажным плюсом, которым обладают физические и энергетические рунескрипты, по сравнению с талисманами, является минимальная зависимость их от астрологических факторов. Нет необходимости ограничивать себя во времени действия. Но не лишним будет отметить, что этот «плюс» противопоставляется «минусу» - меньшее время работы, по сравнению с талисманом, и меньший потенциал. Это означает, что рунескрипты в состоянии выполнить меньшую задачу, чем талисманы, либо вам понадобятся несколько рунескриптов для достижения цели.

Защитная руническая связь

Под защитной рунической связью подразумевается определенный набор рунических символов, обеспечивающих защиту статичному или подвижному объекту.

Под защитами в магии понимаются энерго-информационные структуры, созданные с целью локализации определенной энергетики в необходимой зоне. То есть создание постоянного определенного энерго-информационного потенциала, обладающего вложенными свойствами и способного сохранять эти свойства продолжительное время.

Другими словами, защита - это структура, способная продолжительное время контролировать объект (человека, предмет, любое материальное создание, имеющее определенную форму) и не допускать изменений энергоинформационного плана, способного нанести вред объекту.

Но почему нельзя использовать талисманы или рунескрипты для создания защит, спросите вы? Можно, но вопрос стоит гораздо сложнее, чем может показаться на самом деле.

Рассмотрим защищаемый объект - человека. Он изменяется, независимо от возраста. Вступает в контакты, отдает и принимает энергию,

тем самым, изменяя свой энергоинформационный набор. А талисманы и рунескрипты, которые формируются и изготавливаются под определенный набор задач, спустя время, за которое изменится человек, не смогут контролировать, и уж тем более обеспечивать защиту объекта. Ведь защита устанавливается не на день или месяц, а в течение нескольких лет должна сохранять эту функцию. Именно на основании этого и создана структура защиты, отвечающая всем необходимым требованиям.

Всего защит, устанавливаемых при помощи рун, четыре. Это простая защита человека, сложная защита человека, защита статичного материального объекта и защита подвижного материального объекта.

Простая защита человека — защита, обеспечивающая стандартные функции безопасности, а именно: защита энергоплана от негативных воздействий и защита физического плана от различного рода нападений на материю.

Сложная защита человека имеет те же функции, что и простая, но, помимо этого, может дополняться в зависимости от цели. Так, например, защита может иметь специализированную задачу - препятствовать человеку пить спиртное, или вступать во внебрачные половые отношения, или противодействовать нападающим на него и т.д. Как видите, можно придать массу дополнительных свойств защите.

Защита статичного материального объекта обеспечивает необходимые функции только на материальных формах, не перемещающихся в пространстве. К таким формам относятся помещения, дома, различные фундаментальные сооружения и строения.

Защита подвижного материального объекта обеспечивает защитные функции тем формам, которые передвигаются в пространстве. Это автотранспорт, носимые или передвигаемые вещи и предметы и т.д. Эти защиты рассчитаны на то, что среда вокруг объекта будет изменяться, требуя от защиты определенной подвижности, гибкости.

Руническая медитация

Еще один метод работы с энергией рун, который помогает в решении широкого спектра вопросов.

Во-первых, медитация позволит наработать требуемое состояние концентрации и сосредоточения, которое необходимо для работы с рунами.

Во-вторых, медитация позволит не только осознанно, но и интуитивно получить информацию и повысить восприятие той или иной руны, тем самым, оказав благоприятное влияние на работу с ними.

В-третьих, медитация упростит работу с астральными и физическими рунескриптами, поскольку для работы с ними необходима как физическая проекция руны (рисунок), так и энергетический образ.







Получив необходимую начальную информацию о принципах работы с рунами, вы должны также освоиться с методиками управления рунами.










Первая методика была приведена ранее: руна изменяет свое значение и как следствие - влияние, в зависимости от расположения или начертания. Именно с этим вы познакомитесь в следующей главе.

Значения рун в магических практиках


Значения рун в магических практиках отличаются от значения рун, применяемых в предсказании. Давайте ознакомимся с тем, какие влияния будет оказывать та или иная руна, применяемая в магии.

Значения рун в прямом положении

№	Имя и символ	Характеристика влияния в этом круге вращения с указанием плана влияния
	<p>ФЕУ</p> 	<p><i>Физика</i> - Благотворное влияние на улучшения в области доходов, финансовое благополучие.</p> <p><i>Энергия</i> - (Высокопотенциальный источник энергии), которую можно использовать в различных областях в качестве руны-донора.</p> <p><i>Информация</i> - Повышение умственной и интеллектуальной активности.</p>
	<p>УРУЗ</p> 	<p><i>Физика</i> - Используется для лечения или поддержания хорошего физического здоровья. В основе своей руна может служить источником питания при проведении целительских действий.</p> <p><i>Энергия</i> - Необходима тогда, когда следует проводить активные и энергичные действия в случае, когда необходимо ускорить формирование ситуации.</p> <p><i>Информация</i> - Получение идеи, откровения, понимания, где и как необходимо поступать.</p>
	<p>ТУРИСАЗ</p> 	<p><i>Физика</i> — Защита и обеспечение безопасности. В меньшей степени - противодействие врагам и противникам.</p> <p><i>Энергия</i> — Силы и удача в новых начинаниях.</p> <p><i>Информация</i> - Используется при отсутствии информации в конкретном месте и времени.</p>
	<p>АНСУЗ</p> 	<p><i>Физика</i> - Повышение физиологической активности, физической выносливости.</p> <p><i>Энергия</i> - Резкое увеличение личного энергетического потенциала, уверенность в собственных силах.</p> <p><i>Информация</i> - Способность убедительно и авторитетно представлять информацию, необходима при общении с людьми.</p>
	<p>РАЙДО</p> 	<p><i>Физика</i> - Безопасность и комфорт при передвижениях, путешествиях.</p> <p><i>Энергия</i> - Сохранение необходимого энергетического потенциала для обеспечения нормальной жизнедеятельности. Блокирует вампиризм. <i>Информация</i> — Законы справедливости и порядка, отождествленные с этой руной, позволят найти законный выход из ситуации, оказать влияние на правосудие, если таковое совершает ошибку.</p>
	<p>КАНО</p> 	<p><i>Физика</i> - Защита материи, имущества.</p> <p><i>Энергия</i> - Высокий потенциал руны, способный реализовываться и влиять на межличностные отношения, необходим как в сфере любовной магии, так и для создания или поддержания энергии в нужных знакомствах.</p> <p><i>Информация</i> — Свежие идеи и новые мысли.</p>
	<p>ГЕБО</p> 	<p><i>Физика</i> - Повышение межполового влечения, сексуальной активности. В однополых отношениях энергия руны способствует укреплению связей и облегчает достижение взаимопонимания.</p> <p><i>Энергия</i> - Дает высокий личный потенциал, связанный с реализацией человека в творческих начинаниях.</p> <p><i>Информация</i> — Эмоциональное равновесие и интеллектуальный баланс.</p>










	<p>ВУНЬО</p> 	<p><i>Физика</i> - Руна реализации, венчающая ситуацию, говорящая о ее полном завершении.</p> <p><i>Энергия</i> — ускорение процесса, получение желаемого.</p> <p><i>Информация</i> - информационное влияние очень слабо и не рассматривается.</p>
	<p>ХАГАЛАЗ</p> 	<p><i>Физика</i> - Медленное и управляемое развитие ситуации, когда все или почти все необходимо держать под контролем.</p> <p><i>Энергия</i> - Фактор удачи, выраженный в виде привлечения энергии, которой может не хватать в том или ином процессе. Своего рода энергетическая страховка.</p> <p><i>Информация</i> — Задержка, застой в информационном плане. Нет новых мыслей и идей.</p>
	<p>НАУТИЗ</p> 	<p><i>Физика</i> — Позволяет найти или обрести в мире материи те факторы, которые помогут в тупиковой ситуации. Применяется тогда, когда жизнь завела в тупик и без поводыря выбраться сложно.</p> <p><i>Энергия</i> - незначительное влияние, не применяется в качестве энергетического управления.</p> <p><i>Информация</i> - дает понимание сложностей в возникшей ситуации, позволяет найти пути (скорее путь) выхода из нее с наименьшими потерями.</p>
		<p><i>Физика</i> - Используется для «замораживания», придания статичности ситуации.</p> <p><i>Энергия</i> — Блокировка энергопоступления.</p> <p><i>Информация</i> — Отсутствует.</p>
	<p>ЙЕР</p> 	<p><i>Физика</i> — Изобилие и сбор урожая, который на магическом языке можно охарактеризовать как реализацию вложений и усилий.</p> <p><i>Энергия</i> - Помогает в «вытаскивании» ситуации на материю с целью дальнейшей реализации. Она интересна в применении по отношению к «замороженным» событиям.</p> <p><i>Информация</i> - Новое видение в юридических и правоведческих вопросах.</p>
	<p>ЭЙВАЗ</p> 	<p><i>Физика</i> - Защита, увеличение силы (все аспекты), устранение неприятностей, в том числе людского фактора.</p> <p><i>Энергия</i> - Увеличение энергетического потенциала, защита, преимущественно энергетическая, с реализацией в физическом плане.</p> <p><i>Информация</i> - Сохранение и безопасность информации, защита от просмотра (ясновидящими).</p>
	<p>ПЕРТ</p> 	<p><i>Физика</i> - Для создания или приобретения фактора гармонии (не путать со стабильностью) в материальном мире. При помощи руны можно корректировать временные рамки (не сильно), тем самым, оказывая влияние на ситуации.</p> <p><i>Энергия</i> - Энергия рождения, способствующая зарождению новых, реалистичных проектов. Но не подходит для дерзких, граничащих с незаконностью, действий.</p> <p><i>Информация</i> - Мягкое разрушение личностных стереотипов и искаженных представлений об интересующих аспектах.</p>
	<p>АЛЬГИЗ</p> 	<p><i>Физика</i> - Защита и обретение безопасности, но собственными силами. То есть руна даст победу или защитит сильного, помогая в этом, но не поможет пассивному и инертному.</p> <p><i>Энергия</i> - Увеличение энергетического потенциала, помощь в реализации конкретных активно-агрессивных действий.</p> <p><i>Информация</i> - Стратегического и позиционного рода</p>
	<p>СОУЛУ</p> 	<p><i>Физика</i> - Используется при лечении людей или исправления ситуаций. Повышает личностный потенциал и придает уверенность в осуществляемых действиях.</p> <p><i>Энергия</i> - Внутренняя сила и уверенность (впрочем, при неправильном применении может перерасти в самоуверенность).</p> <p><i>Информация</i> - Используется для придания фактора успеха в</p>

		начинаниях, способна подсказать и скорректировать.
ТЕЙВАЗ		<p><i>Физика</i> - Руна мужской энергии, необходимая для завоевания, удержания, победы в любом деле, связанном с этим фактором.</p> <p><i>Энергия</i> - Быстрый и активный набор требуемой энергии, что делает руну интересной при использовании в целительской практике.</p> <p><i>Информация</i> - Поддерживает и развивает отношения с противоположным полом (технологии)</p>
БЕРКАНА		<p><i>Физика</i> - Руна женской энергии, позволяющая осуществить реализацию любого плана. Впрочем, необходимо правильно загадывать желание, поскольку оно будет реализовано и все последствия некорректности запроса будут видны.</p> <p><i>Энергия</i> - Гармония и защита межличностных, семейных взаимоотношений.</p> <p><i>Информация</i> — Для начала реализации идей, своего рода путеводная информация.</p>
ЭВАЗ		<p><i>Физика</i> - Безопасность передвижений, путешествий и всех действий, прямо или косвенно связанных с этим фактором.</p> <p><i>Энергия</i> - Резкие изменения, что позволяет «отменить» любую реализацию. Энергия руны неконтролируема и рекомендуется применять ее очень осторожно.</p> <p><i>Информация</i> - определённой - нет, но поднимает интуитивное восприятие на новый уровень.</p>
МАННАЗ		<p><i>Физика</i> - Для получения материальной помощи, укрепления связей, основанных на материальных взаимоотношениях. При должном применении она способна не только укреплять, но создавать или воссоздавать эти связи.</p> <p><i>Энергия</i> — Пассивна, используется только как вспомогательный проводник, обеспечивающий «выжидание» или запланированную задержку.</p> <p><i>Информация</i> — Способствует развитию памяти и умственных способностей, что относится к сознанию личности или коллектива.</p>
ЛАГУЗ		<p><i>Физика</i> — Данное проявление руны скорее побочно, чем приоритетно, поскольку активизирует у женщины (только у этого пола) активные, можно сказать, феминистические настроения.</p> <p><i>Энергия</i> - Активная энергия, способная стать лоном для вынашивания и последующего рождения вашего проекта. Сама по себе не в состоянии «родить», а лишь выносить.</p> <p><i>Информация</i> - Женское чутье и интуиция.</p>
ИНГУЗ		<p><i>Физика</i> - Используется как фиксатор, фактор подведения итога ситуации. Это обеспечивает сохранность достигнутого и реализм действия.</p> <p><i>Энергия</i> - Внезапное и активное энергодействие руны позволяет, как устранять препятствия, так привлекать энергию руны в ту ситуацию, которая нуждается в немедленной «подпитке».</p> <p><i>Информация</i> — Реализм в подведении итогов, видении достигнутого.</p>
ДАГАЗ		<p><i>Физика</i> - Используется для формирования новых начинаний. Значение руны схоже с предыдущей в том аспекте, что рассматривает реальную базу для построения будущего, созданного руной 22.</p> <p><i>Энергия</i> - Способна изменить позицию человека, на которого оказывается влияние. Это происходит как изменение оценки, так и отношения.</p> <p><i>Информация</i> - Все, что потребуется для планирования. Руна представляет своего рода прямой канал в получении реальной информации, ориентированной на будущее.</p>

	ОТАЛ 	<i>Физика</i> - Защита имущества и прочей собственности. <i>Энергия</i> — Энергозащита. <i>Информация</i> - Защит от просмотра и любопытствующих глаз.
--	---	--

Значения рун в оборотном положении

№	Имя и символ	Характеристика влияния в этом круге вращения с указанием плана влияния
	ФЕУ 	<i>Физика</i> - Расчистка каналов поступления денег, устранение препятствий, мешающих их зарабатывать. <i>Энергия</i> - Защита от энерговампиризма. <i>Информация</i> - Ослабление и подавление умственной, интеллектуальной активности как средство защиты от неверных поступков.
	УРУЗ 	<i>Физика</i> - Уничтожение (аналог выжигания) болезни. <i>Энергия</i> - Энергия переноса, тип «губочный» - в состоянии впитать в себя все, что указано. <i>Информация</i> - избавление от ненужных мыслей и идей.
	ТУРИСАЗ 	<i>Физика</i> - Помощь в преодолении препятствий, устранение препятствий. <i>Энергия</i> - Поглощает негативную энергетику, используется в защитных действиях. <i>Информация</i> - придает уверенность и помогает сосредоточиться на важных задачах.
	АНСУЗ 	<i>Физика</i> - ограждает человека от ненужных контактов и тех, кто может нанести вред. <i>Энергия</i> - делает человека более собранным и менее эмоциональным. <i>Информация</i> - побуждает задумываться о происходящем, обращает внимание на важные моменты, которые человек упускает из виду.
	РАЙДО 	<i>Физика</i> - позволяет человеку найти выход из сложных, тупиковых ситуаций. <i>Энергия</i> - контролирует эмоции, не позволяя им затуманить рассудок. <i>Информация</i> - делает человека более рассудительным и серьезным.
	КАНО 	<i>Физика</i> - помогает человеку найти свое предназначение в жизни. Используется в действиях, направленных на поиск новой работы, формирование нового начинания. <i>Энергия</i> - гасит внутренние конфликты, которые могут возникать в сложные жизненные периоды. <i>Информация</i> - дает озарение и понимание того, что на самом деле происходит с человеком.
	ГЕБО 	Символа в данной ориентации не существует.

	<p>ВУНЬО</p> 	<p><i>Физика</i> — Замораживает процессы. Полезна в случаях, когда нет идей, но нельзя допустить, чтобы процесс реализовался в таком виде. Дает время на размышление и возможность предпринять правильные шаги.</p> <p><i>Энергия</i> — замораживает эмоции. Это важно в ситуациях, когда между людьми произошли ссоры, конфликты и человек не способен здраво воспринимать происходящее.</p> <p><i>Информация</i> - подавление интуитивных проявлений человека. В сложившихся ситуациях он должен довольствоваться только логикой.</p>
	<p>ХАГАЛАЗ</p> 	Символа в данной ориентации не существует.
	<p>НАУТИЗ</p> 	Символа в данной ориентации не существует.
	<p>ИСА</p> 	Символа в данной ориентации не существует.
	<p>ЙЕР</p> 	Символа в данной ориентации не существует.
	<p>ЭЙВАЗ</p> 	Символа в данной ориентации не существует.
	<p>ПЕРТ</p> 	<p><i>Физика</i> - используется для замедления ситуаций, позволяя более тщательно обдумать происходящее. Но после окончания действия руны ситуация начнет развиваться в несколько раз быстрее, нагоняя пропущенное время.</p> <p><i>Энергия</i> - направляет силы человека вглубь самого себя с целью поиска ошибок, просчетов, которые совершил человек.</p> <p><i>Информация</i> - активизирует воспоминания, дает подсказки из прошлого, помогающие лучше понять настоящее.</p>
	<p>АЛЬГИЗ</p> 	<p><i>Физика</i> — для умирения чрезмерно активных, агрессивных людей. Успокаивает и подавляет ненужную активность.</p> <p><i>Энергия</i> — то же, что и на физике — успокаивает и ограничивает избыток агрессии и ненужную активность.</p> <p><i>Информация</i> — блокирует интуицию, предлагая человеку пользоваться только логикой.</p>
	<p>СОУЛУ</p> 	<p><i>Физика</i> — привлекает помощников, людей, которые могут помочь в сложившейся ситуации.</p> <p><i>Энергия</i> - делает человека более открытым и восприимчивым к новым знакомствам.</p> <p><i>Информация</i> — успокаивает мысли, гасит ненужные переживания и самокопания.</p>

ТЕЙВАЗ		<p><i>Физика</i> - Усиление физиологического потенциала, необходимое при лечении заболеваний. Помогает снять усталость.</p> <p><i>Энергия</i> - используется для энергетической подпитки, давая энергию в небольших количествах, дозировано.</p> <p><i>Информация</i> - Понимание происходящего сохраняется в полном объеме, но вот сделать ничего не удастся, пока человек не отдохнет.</p>
БЕРКАНА		<p><i>Физика</i> - позволяет человеку наладить контакты с теми, кто необходим ему в сложившейся ситуации. Возобновляются старые, забытые связи и знакомства.</p> <p><i>Энергия</i> - ограничивает человека в энергетических тратах, делает его прижимистым и расчетливым.</p> <p><i>Информация</i> - появление нового взгляда на старые ситуации.</p>
ЭВАЗ		<p><i>Физика</i> - ограничивает ненужные передвижения и бесцельные метания. Побуждает человека сконцентрироваться на самом важном, не тратя время на второстепенное.</p> <p><i>Энергия</i> - отрезает человека от получения энергии из внешнего мира, предлагая существовать автономно. Используется для погашения избыточной активности индивидуума.</p> <p><i>Информация</i> - побуждает задуматься над своей жизнью, местом в обществе, родом занятий. Требует от человека серьезности и основательности.</p>
МАННАЗ		<p><i>Физика</i> - помогает вернуть деньги или что-то, отданное на время. Побуждает провести инвентаризацию имеющегося, понять, чем реально обладает человека.</p> <p><i>Энергия</i> - Активная, вампирического склада, что помогает более активно действовать в достижении поставленной цели.</p> <p><i>Информация</i> - открытие новых горизонтов осознания реальности.</p>
ЛАГУЗ		<p><i>Физика</i> - Может использоваться мужчинами в тех случаях, когда необходимо подчинить противоположный пол, в том числе в приворотах и прочих любовных действиях.</p> <p><i>Энергия</i> - Энергия активная, «теплая», ориентирующаяся на реакцию оппонента.</p> <p><i>Информация</i> — Подавление женского чутья и интуиции.</p>
ИНГУЗ		Символа в данной ориентации не существует.
ДАГАЗ		Символа в данной ориентации не существует.
ОТАЛ		<p><i>Физика</i> - Побуждает человека обращать внимание на финансовые траты, корректирует расходы, помогает обрести финансовую стабильность.</p> <p><i>Энергия</i> - Человек становится более спокойным, расчетливым и сдержанным.</p> <p><i>Информация</i> - возникновение новых идей по умножению капитала, рационализация расходов.</p>

Слияние рун

Теперь вы познакомитесь с тем, как правильно объединить энергию рун, создав структуру влияния, которая поможет вам достичь намеченной цели. Ведь использование руны поодиночке, это своего рода произнесение слова. Несколько рун, собранные верно, это предложение, обладающее не только большим смыслом, но и более высоким уровнем влияния.

Обычно сочетают от трех до двенадцати рун, создавая, так называемые, рунескрипты.

Вариантов сочленения рун пять. Все они предусматривают различные схемы реализации вашего магического действия даже с использованием одного и того же набора рун.



Настоящее развитие

Представляет собой движение сверху вниз. Данная ориентация является наиболее распространенной для тех вопросов, которые требуют работы с развивающейся ситуацией, для управления глубиной и ростом.



Настоящее разрушение

Движение рунескрипта, или его части, осуществляется снизу вверх. Применим для разрушения негативных или нежелательных форм, как в настоящем, так и в будущем.



Прошлое

Движение рунескрипта происходит с права налево. Такое движение наиболее применимо в тех случаях, когда необходимо опереться на прошлое: наработки, связи, воспоминания. Или требуется разобраться с чем-то, что имеет давнюю историю.



Будущее

Движение рунескрипта слева направо. Применяется при работе с настоящим, движение направлено в ближайшее будущее по плоскости, без глубины и рассмотрения потенциала роста. Чаще всего, данный рунескрипт применим для работы с материальным.



Настоящее

Такой метод слияния рун, когда все руны располагаются на базе одной, дополняя и видоизменяя ее, используется для тех действий, что направлены на влияние в настоящем времени (здесь и сейчас). Чаще всего этот метод применяется в физических и астральных рунескриптах.

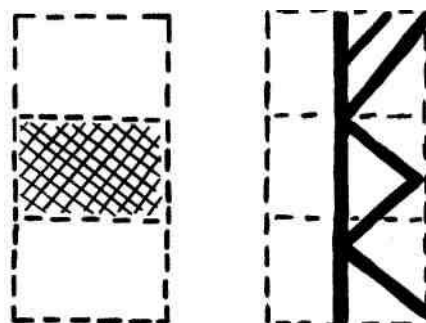
Принцип слияния

Принцип слияния является одним из важнейших моментов при работе с рунами, поскольку, с одной стороны, слияние должно обеспечить перетекание энергии из одной руны в другую, тем самым, обеспечивая плавность процесса. Но с другой стороны, рунические энергии не должны конфликтовать или мешать работе друг друга.

Вариантов слияния, как и направлений начертания рунескрипта, четыре.

Верхнее слияние.

Нижнее слияние.



Левое слияние. Правое слияние.



Физические носители рунических СИМВОЛОВ

Под физическими носителями подразумевается то, на чем будут изготавливаться рунескрипты и рунические талисманы. В начале определим спектр носителей, которые чаще всего используются для изготовления рун и рунескриптов, прежде чем перейдем к описанию их свойств.

Дерево.

Ткань.

Металл.

Бумага.

Камень.

Воск.

Глина.

Человек (временный рисунок-татуировка).

Кожа животных.

Косточки крупных плодовых деревьев.

Дерево

Дерево является универсальным носителем. Это обусловлено природными свойствами этого материала.

Во-первых, дерево обладает достаточным энергетическим потенциалом.

Во-вторых, его просто обрабатывать и наносить на него руны.

В-третьих, энергия дерева имеет определенную направленность, что позволяет сконцентрироваться на решении локальной, выраженной задачи и обеспечить дополнительную подпитку рунескрипту.

В таблице вы можете видеть список деревьев, наиболее подходящих для использования в рунескриптах.

Дерево	Свойства и оказываемое влияние
Береза	<p>Береза является одним из нескольких универсальных носителей для рун. Не обладая ярко выраженными свойствами, она не оказывает влияния на действие, лишь дает хорошую энергетическую подпитку.</p> <p>Прекрасно подходит для работы с межличностными взаимоотношениями, для повышения личной привлекательности, привлечения успеха.</p>
Бук	<p>Бук можно назвать носителем денежных действий. Его используют во всех вопросах, касающихся денег, финансов, получения материальной выгоды.</p> <p>За счет стабильной энергии, которую выделяет дерево, бук часто используют в целительской практике, для лечения заболеваний или формирования общего тонауса организма.</p>
Вяз	<p>Вяз используется в рунескриптах, где необходимо дозированное и взвешенное применение энергии. Он хорошо контролирует ситуацию, не позволяя ей выйти за рамки задуманного или определенного действия. Сферы применения — обучение, повышение интеллектуального потенциала, планирование.</p>
Дуб	<p>Дуб - материал победы. Используется в действиях, направленных на достижение цели, победу, успех. Высокая энергетическая активность усиливает действие рунескрипта. Также используется в целительской практике, как для лечения заболеваний, так и для восстановления организма после травм и болезней.</p>
Ель	<p>Ель используется как носитель защитных свойств рунескрипта и рунических талисманов. Она прекрасно отдаёт энергию, тем самым, обеспечивая безопасность того, кто является хозяином талисмана.</p> <p>Реже используется для достижения материального успеха, помощи в финансовой сфере.</p>
Ива	<p>Ива используется в тех случаях, когда предметом действия являются эмоции человека. Прежде всего, это работа с межличностными взаимоотношениями, повышение симпатии, привлечение внимания.</p> <p>Рунескрипты и талисманы, изготовленные на иве, помогут наладить взаимоотношения между людьми, будь то партнерские взаимоотношения или отношения в семье.</p>
Каштан	<p>Каштан - дерево реализации. Используется для получения желаемого, помогает преодолеть застой или ускорить процесс. В целительской практике используется для лечения бесплодия и успешного детозачатия. Именно из-за этих свойств часто применяется как носитель талисманов для детей.</p>
Клен	<p>Энергия клена очень активна. Она помогает вдохнуть силы в любой процесс, взаимоотношения. Применяется для того, чтобы активизировать человека, побудить его к более активным действиям. Смелость, предприимчивость, непоседливость - все это может быть необходимо людям, обладающим спокойными и медлительными повадками.</p>

Липа	Липа используется для создания внешней привлекательности, привлечения внимания к человеку. Прекрасно работает в вопросах, касающихся урегулирования межличностных взаимоотношений - устраняет конфликты, разногласия, снижает раздражительность. Используется и как индивидуальное средство для устранения психических расстройств, снижая чувство страха, беспокойства, подавленности, помогая бороться с депрессией.
Ольха	Ольха используется в тех случаях, когда необходимо оградить человека от постороннего влияния, ненужного общения, недоброжелателей. Используется для тех, кто поддается чужому влиянию, не избирателен в общении и часто попадает в неприятности из-за своей доверчивости.
Орешник	Орешник относится к группе универсальных носителей и может использоваться для создания любого рунескрипта или рунического талисмана без ограничений. В меру активен, он дает хороший импульс для реализации задуманного.
Осина	Осина часто применяется в рунескриптах защиты, поскольку обладает способностью поглощать негативную энергетику как поступающую извне, так и накопившуюся в самом человеке. Используется в целительских техниках, помогая «вытянуть» из человека болезнь. Но стоит помнить, что после того, как сработала осина, ее действие стоит прекратить, чтобы не был нанесен вред
Пихта	Пихта используется в тех ситуациях, когда требуется восстановить что-то или сделать что-то заново. Ее можно использовать для восстановления прерванных отношений, для примирения конфликтующих сторон. Помогает человеку вернуться к забытым вопросам, решение которых может позитивно отразиться на его сегодняшней жизни.
Рябина	Рябину можно назвать удачливым деревом, поскольку чаще всего она используется для того, чтобы снискать благосклонность судьбы, преодолеть черную полосу в жизни и быстрее выйти к новым горизонтам развития. Также используется для управления межличностными отношениями, с целью укрепления или выхода на новый уровень общения.
Сосна	Сосна используется для изготовления денежных талисманов и рунескриптов. И хотя ее можно считать универсальным носителем, в большей степени она подходит для решения финансовых вопросов, защиты имущества, повышения доходности.
Тополь	Тополь в качестве носителя используется для создания талисманов и рунескриптов, направленных на решение эмоциональных и психических проблем. Помогает справиться с беспокойством, раздражительностью, нервозностью. Борется со страхами, помогает преодолеть неуверенность в себе.
Яблоня	Рунескрипты и талисманы, изготовленные на яблоне, часто делают при начале нового дела. Она помогает осуществить задуманное, давая хорошую поддержку и помогая достичь цели. Энергия яблони мягкая, что отражается и на работе рунескрипта, такой же мягкой и ненавязчивой.
Ясень	Ясень обладает хорошей энергетикой и может использоваться в тех случаях, когда эта энергия требуется в большом количестве. Он помогает человеку стать более успешным, удачливым, помогает достичь задуманного, подталкивает его к верным решениям.

Материя или ткань

Материя, или ткань, по использованию и универсальности сопоставима с деревом. Особенное значение материи, как носителя ин-

формации, является то, что она оказывает определенное влияние, как на носителя - хозяина талисмана, так и на его окружение⁹.

В настоящее время подобное использование символов переместилось из области религиозно-культурной, осознанной и практичной, в область культурную. Применение древних символов в элементах одежды имеет лишь визуально-стилистическое значение, но при этом в полной мере сохраняет свое реальное значение.

При всем богатстве выбора в тканях и фасонах, необходимо учитывать следующие ограничения при подборе носителя.

Ткань должна быть 100% натуральной. Если это не так, то связь с материальным миром, которую обеспечивают натуральные волокна, будет уменьшаться сообразно уменьшению количества натурального продукта.

Материя или ткань должны быть растительного происхождения, как лен, хлопок, шерсть, шелк.

Характеристики нитей

Хлопковые нити, равно как и льняные, являются универсальными и при помощи них можно наносить любой символ.

Шелковые нити используются для нанесения символов, направленных на внешнюю привлекательность, а также для повышения интеллектуальной значимости человека.

Шерстяные нити используются для нанесения символов защиты.

Вышивки шерстью выполняются на одежде в области шеи, сердца, в области солнечного сплетения, низа живота, то есть там, где расположены основные чакры человека.

Цвет ткани, равно как и цвет нити, должен соответствовать той задаче, которую вы возлагаете на рунескрипт или талисман. Вы можете использовать ткань одного цвета, а нити другого, что расширит спектр действия вашего рунескрипта¹⁰.

Красный - используется для лечения заболеваний, решения внутриродовых проблем, для активизации или усиления процессов, достижения задуманного.

Оранжевый - для получения желаемого, повышения межполового влечения, в рунескриптах любовной магии.

Желтый - для денежных рунескриптов, а также для налаживания общения с другими людьми.

Зеленый - для рунескриптов симпатии, повышения внешней привлекательности. Используется в действиях любовной магии.

Голубой - для увеличения творческого потенциала человека, для помощи в реализации жизненных задач.

Синий - для повышения интеллектуального потенциала, для успехов в обучении, освоении нового материала.

Фиолетовый — для повышения духовности, повышения моральных качеств человека.

Белый - используется как универсальный цвет, не создающий дополнительных характеристик в работе.

Черный - используется для усиления влияния на физическом плане, помогает ускорить реализацию процессов, сделать их более весомыми.

Золотой - для привлечения удачи и успеха, усиления личной привлекательности.

Наносить рисунок на ткань можно как при помощи натуральных

красителей, так и при помощи вышивки. В последнем случае добавляется цвет нити или нитей, определение направленности которых также необходимо соотнести с использованием цвета символа.

Не следует вышивать на какой-то одной вещи (носителе) несколько различных по назначению рунескриптов. Лучше для каждого рунескрипта выбрать отдельную вещь - иначе результатом такой вышивки получится некая энергетическая сумятица. Это относится и к материалу, из которого сделаны нитки, - не надо в одном символе использовать несколько видов материала. Кроме того, знайте: вышивку принято делать гладкой, без узелков - узлы обрывают энергетическую связь вышивки с ее носителем, затрудняют плавное течение энергий.

Металл

Приведем список базовых металлов, наиболее часто применяемых в качестве носителей, а также подчеркнем некоторые выделенные характеристики этих металлов.

Таблица рунических металлов

Металл	Свойства
Золото	Является элементом, отражающим благосостояние человека. Посему выделены два основных направления при применении этого металла. Первое - защита благосостояния. Второе - увеличение благосостояния.
Серебро	Серебро, обладая способностью поглощать негативную энергию, часто используется для рунескриптов защиты, целительских рунескриптов.
Бронза	Используется в качестве носителя рунескриптов, направленных на увеличение личностного потенциала, дает своему хозяину победу, увеличивает таланты и позволяет обнаружить новые.
Медь	Медь является универсальным носителем для изготовления рунескриптов и может использоваться для выполнения любой задачи.
Железо	Железо - металл «труда», который помогает достичь поставленной цели, преодолеть сложный жизненный этап, спокойно и уверенно осуществить намеченное.
Олово	Олово чаще всего используется для создания рунескриптов, направленных на решение вопросов дома и быта. Помогает укрепить взаимоотношения в семье, повысить достаток, наладить быт.
Свинец	Свинец используется для устранения негативных воздействий. Он хорошо поглощает негативные магические действия и «грязь», которая находится рядом с человеком или в человеке. Может использоваться в рунескриптах защиты.

Бумага

Бумага является одним из наиболее распространенных носителей рунескриптов и рунических талисманов. И хотя срок действия бумажных талисманов не очень велик, их просто возобновить. Причем сделать это можно с учетом тех изменений, которые уже произошли за время действия талисмана.

Цвет бумаги должен соответствовать области влияния или цели использования.

Если же используется белая бумага, то цвет чернил должен соответствовать направленности рунескрипта. Или, в случае отсутствия

необходимого цвета, можно использовать черный краситель¹¹.

Камень

В древности именно камень использовался в качестве основного носителя для рунических талисманов и рунескриптов. И в настоящее время его свойства широко применимы в магии рун.

Но прежде, чем использовать камень в качестве носителя создаваемого рунескрипта, вам необходимо знать следующее:

- у каждого камня свой «характер». Причем это сказано как в переносном, так и в прямом смысле слова. Решив использовать тот или иной камень в качестве носителя рунического талисмана, вам необходимо изучить его свойства и его характер.

Сделать это можно при помощи рун, рамки или маятника, задавая вопросы, касающиеся его совместимости с той целью, с которой вы создаете рунескрипт,

- в качестве носителей рунических талисманов лучше использовать полудрагоценные камни или простые камни,

- прежде чем наносить на камень символы, рассмотрите его хорошенько. Часто на камнях присутствует свой рисунок, чем-то напоминающий рунический. В случае частичного или полного совпадения с вашим, это даст усиление действия.

Но если рисунки не совпадают, лучше не использовать такой камень.

Воск

Воск прекрасно подходит в качестве носителя рунических талисманов. Особенно, если это пчелиный воск.

Для того чтобы использовать воск, вам необходимо отлить его в формочку, сделав из него пластину. Размер и форма пластины может быть любой, но чаще всего применяется круглая форма в качестве носителей рунических талисманов. Применяя воск вам необходимо помнить, что срок действия такого талисмана исчисляется несколькими неделями - не более 4-5. Так что вы должны быть готовы к тому, чтобы возобновить действие такого талисмана, если он вам понадобится по истечении этого времени.

Глина

Глина прекрасно справляется с требованиями, предъявляемыми к носителям рунескриптов и рунических талисманов. Не обладая ярко выраженными свойствами, она способна долгое время нести заряд рунического изделия.

На глину символы наносятся при помощи палочки, когда она совсем мягкая. После этого необходимо дать ей засохнуть (или обжечь, что лучше).

Если же у вас в руках уже готовый глиняный носитель, символы можно нанести при помощи краски.

Человек (временная татуировка)

Рунескрипт наносится на кожу, при этом используются только натуральные красители. Необходимость подобного действия возникает тогда, когда необходимо скорректировать личную энергетику человека, обеспечив максимальный контакт энергии человека и рунескрипта при помощи нанесения последнего на тело или конкретную область.

Хорошо использовать при лечении заболеваний. В этом случае

рунескрипт наносится на область боли.

Наносить рунескрипты можно при помощи хны. В виде исключения можно использовать йод или зеленку.

Кожа животных

Кожа животных обладает двумя яркими характеристиками, которые позволяют использовать ее практически в любых рунескриптах.

Первая характеристика кожи - огромный энергетический потенциал, как созидательного, так и разрушительного порядка, который сохранился в коже животного, и может быть использован по усмотрению.

Вторая характеристика - простота нанесения рунескрипта, начиная от рисунка и заканчивая клеймением (выжиганием). Последнее (выжигание), делает рунескрипт максимально эффективным.

Практическое применение рун в талисманах, физических и энергетических рунескриптах

Для начала вспомним, что же называется талисманом.

Талисманом называется неизменная физическая форма, на которую нанесены символы, придающие данной форме определенные энергетические и информационные свойства в зависимости от цели и среды, в которую помещена данная форма.

А, попросту говоря, талисман представляет собой определенную энергетику, которой не достает у человека, либо при помощи привлекаемой энергетики и собственного потенциала человек достигает намеченной цели.

Так действие талисмана может быть отражено в виде следующего уравнения:

$$\text{ЭНЕРГИЯ ТАЛИСМАНА} + \text{ЭНЕРГИЯ ЧЕЛОВЕКА} = \text{ТРЕБУЕМЫЙ ИТОГ}$$

Энергетика человека. Чакры¹²

Чакры (рис. 1,2) - энергоформы астрального (энергетического) тела человека, образовавшиеся вследствие взаимодействия космической (вселенской, божественной) энергии и энергии личности человека.




Рис. 1

Чакры участвуют в перераспределении энергии в конкретные области организма, формировании источников личностной энергии с целью дальнейшего её использования.

Также чакры являются поглотителями и устройствами по трансформации внешней, межличностной энергии. По своей сути чакра двоична, ибо поглощает и выделяет энергию и информацию.

Чакры, располагаются в виде столба с ответвлениями вдоль позвоночника в астральном теле человека (рис. 2 и 3). Всего существует семь чакр. Счет начинается с нижней чакры и заканчивается в области темени. Названия и характеристики, а также соответствующие цвета приведены ниже.

Описание чакр

1. **Муладхара** (копчиковая чакра) - отвечает за потребление энергетического потока земли, связь с энергией рода и хранение жизненной силы. Цвет красный.

По накоплениям, качеству энергии чакры, ее состоянию, можно определить и запасы жизненной силы человека, его реальный потенциал. Но это сиюминутные данные, поскольку в жизни каждого из нас происходят различные события, которые могут уменьшить или увеличить запасы жизненной силы.

Так же энергия чакры отвечает за физическое состояние организма. Во многом оно определяет развитие физического тела, выносливость, способность существовать в суровых условиях, устойчивость к перепадам температуры, давлению.

Активизация энергии муладхары приводит к насыщению организма жизненной силой - энергией земного потока, что сказывается на активизации физического тела.

2. **Свадхистана** (половая чакра) - отвечает за реализационные процессы, возможности получать реальные физические составляющие (энергия чакры участвует во всех процессах реализации - реального творения, и, как элемент этой реализации, важна и необходима в каждом процессе, где речь идет о том, чтобы получить что-то реальное и материальное). Цвет оранжевый.

Влияние энергии чакры обусловлено тем, что человек имеет возможность реализовывать свои планы, а в конечном итоге достигать своих целей в реальном мире. Если чакра третьего глаза дает акцент на идейные, творческие компоненты, то энергия свадхистаны обуславливает возможность, способность и качество реализации.

Свадхистана - это чакра, с помощью которой, мы получаем наслаждение от удовольствий. Удовольствия могут возникать от общения с людьми, еды, музыки, просмотра фильмов, творчества, любого рода деятельности. И не последнее в жизни человека то, что именно свадхистана определяет его сексуальность и половые отношения.

3. **Манипура** (пупковая, или чакра солнечного сплетения) - отвечает за проявление воли, профессиональную деятельность, материальный доход. Цвет желтый.

Энергия этой чакры влияет на способность человека проявлять волю, добиваться успешного карьерного роста, оказывать влияние на людей, организовывать, управлять. Обуславливает способности к самоконтролю, управлению эмоциями, достижению нужных результатов, а также формированию уверенности в себе.

Деньги - их поступление и траты - контролируются энергией манипуры.

4. **Анахата** (сердечная чакра) - отвечает за чувственные отношения - семейные, партнерские, любовь, радость, счастье. Цвет зеленый.

Именно в анахате рождаются способности к проявлению лучших качеств человека, таких как сострадание, доброта, человеколюбие.

5. **Вишудха** (горловая чакра) - отвечает за познание, понимание, мышление, речь и творчество. Немаловажным аспектом, на который оказывает влияние данная чакра, является также социальный статус человека. Цвет - голубой.

Вишудха — чакра, функцию которой отчасти можно назвать информационной. Работая в связке с аджной, она может давать впечатляющие результаты: логическое мышление, ораторские способности, проницательность, самопознание. Разумеется, вишудха отвечает также за

речь и творчество, в первую очередь — способность генерировать идеи.

6. **Аджна** (чакра третьего глаза) - она же, чакра сознания. Главные функции: восприятие и осознание, интуиция и предвидение.

Цвет - индиго (насыщенный синий).

Главными особенностями аджны является способность воспринимать и осознать информацию, как из окружающего, так и из внутреннего мира. Интуиция, предвидение - заключены в энергии этой чакры. От уровня развития аджны зависит степень нашей чувствительности к тонким энергиям. Чтобы увидеть ауру или почувствовать энергетические импульсы, астральные или ментальные, аджна должна обладать высокой чувствительностью.

7. **Сахасрара** (теменная чакра) - отвечает за связь с космосом, Создателем и Высшими Мирами. Цвет - фиолетовый (иногда белый).

Сахасрара - чакра сверхсознания. Ее активность определяет единение с Богом, контакты с вышестоящими по уровню развития существами.

Вся необходимая информация по работе с чакрами дана в таблице, помещенной в конце главы.

На рисунке 1 указаны направления энергопотоков, проходящие через чакры, а также вид чакр в разрезе.

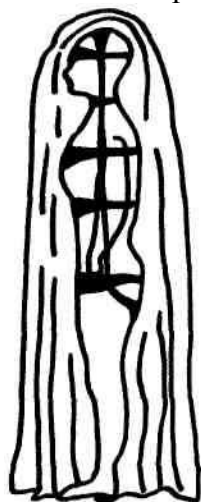


Рис. 2

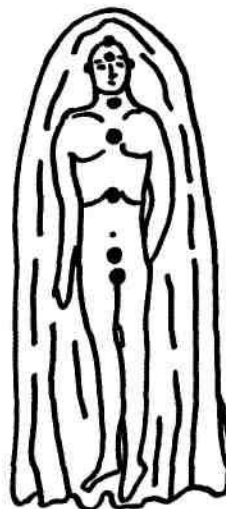


Рис. 3

На рисунках 2 и 3 показан столб чакр, с демонстрацией энергопотоков, а так же - принцип образования биополя человека при взаимодействии энергии чакр между собой.

Таблица влияния энергии чакр на личностные, физические и психические процессы

Контролируемые системы и органы	Влияние на психические проявления	Обеспечиваемая функция	Расстройства при патологии
Обоняние, выделительная и половая системы.	Положительные и отрицательные проявления в психике.	Психологическая устойчивость и уверенность в себе, стабильность, спокойствие, бесстрашие. Физическая активность и выносливость.	Подавленность и животный страх, ощущение опасности, бессилие, усталость, немощность.

Мочеполовая система и тонкий кишечник.	Сексуальность, способность к воспроизведению.	Репродуктивная функция. Чувства удовольствия, наслаждения, способность ценить вещи, людей, события. Сексуальное наслаждение.	Внутренний дискомфорт, сексуальные неврозы, тоска, неудовлетворенность, цинизм, вызывающее поведение, жадность, бедность.
Желудок, печень, желчный пузырь.	Социальные проявления.	Функции вегетативной нервной системы. Способность к самоконтролю, сила воли. Устремленность, управление людьми, контроль и организаторские способности. Уверенность в себе.	Дискомфорт в области солнечного сплетения, чувство тревоги, отсутствие самоконтроля, лень, слабование. Конфликты на работе, безответственность, неумение распоряжаться временем. Слабость и неуверенность.
Сердце, система кровообращения.	Высшие моральные аспекты.	Положительный эмоциональный фон, радость, любовь, доброта, благожелательность, чистосердечность и открытость.	Депрессия, патология сердечнососудистой системы, грусть, злость, неверие, ненависть, недоброжелательность, черствость и замкнутость.
Голосовой аппарат, щитовидная железа, бронхи, легкие, глотка, пищевод.	Творческие и социальные проявления, интуиция.	Способность к эстетическому восприятию и творчеству. Стремление к познанию, согласие, добрословие, чистые помыслы. Логические, аналитические и ораторские способности.	Дискомфорт в передней части шеи, эмоциональная неустойчивость, обиды, осуждение, непонимание, злопамятность, злословие. Отсутствие логики, способности мыслить, анализировать и делать правильные выводы.
Нижняя часть головного мозга, левый глаз, уши, нос.	Интеллект.	Мышление и волевые процессы. Эмоции и качества, осознанность, высокая концентрация и восприимчивость. Точность, ясное сознание, развитая интуиция. Стремление и способность осознавать суть вещей (смысл жизни, Бога, Мироздания) Стремление к совершенству.	Расстройства центральной нервной системы и различные психические болезни, растерянность. Отсутствие концентрации, неточность, затуманенное сознание. Ощущение ненужности и безысходности.

Верхняя часть головного правый глаз.	Высшие психические функ- ции.	Высшие духовные и интуитивные проявления, альтруизм. Осознание себя частью Сознания Вселенной. Ощущение Света внутри себя. Высокая духовность.	Примитивность восприятия и социальных проявлений, атеизм. Отказ от духовности и Бога. Эгоистичность. Ощущение фатальности, безысходности.
--	-------------------------------------	--	---

Талисманы

Общие талисманы

Для того чтобы лучше усвоить теорию, необходимо закрепить ее на практике. Поэтому мы возьмем несколько задач и решим их в пошаговом варианте, предложив вам как теорию использования рун, так и практику применения.

Отметим лишь одно: все «опыты» на вымышленных людях ставятся только при условии того, что у человека нет в наличии реальных магических аномалий, таких как сглаз, приворот, отворот, порча и т.д.

Все они окажут влияние на результат действия, причем совершенно непредсказуемое влияние. Поэтому, прежде чем решать проблему, выясните, не кроется ли ее причинность в описанных аномалиях. В этом случае устраните их, и только после этого приступайте к реальному управлению ситуацией.

Допустимо оказывать влияние на человека при помощи рунескриптов или рунических талисманов, в случаях, когда человек является носителем негатива. Но делать это можно только в тех случаях, когда влияние негатива никак не связано с целью того, что вы собираетесь достигнуть при помощи рун.

Например. В помещении холодно, и причина этого в том, что выбиты все окна. Вместо того, чтобы нагревать помещение (оказывать магическое влияние) вставьте окна и посмотрите, что изменится и насколько.

Общий талисман. Созидание

Увеличение личной привлекательности женщины

Прежде чем мы начнем создавать этот талисман, предлагаем вам небольшое размышление, которое, по возможности, должно сопровождать каждую подготовку к практическим действиям.

Итак. При создании этого талисмана нам необходимо иметь информацию не только о тех достоинствах человека, которые мы хотим выразить, подчеркнуть или усилить, но также необходимо иметь информацию о недостатках человека, которые побудили его воспользоваться данной методикой¹³.

1. Возможные недостатки (относительно цели данного талисмана) :

- недостаточная активность личных (чакровых) энергий. За счет этого человек незаметен. Для того чтобы решить эту проблему, необходимо увеличить количество поступающей энергии, а также реализацию этой энергии во внешний мир через чакровые формы.

- аномалии в развитии, связанные с различными психологическими догмами, которые не позволяют человеку полностью раскрыться, закрепощают его. Для решения этого вопроса необходимо использовать руны, оказывающие благотворное влияние на психологический облик личности, оказать влияние на информационный план.

- завышенные или неверные требования к объекту противоположного пола - будущему супругу или партнеру.

2. Достоинства, которые необходимо усилить или сформировать:

- Усиление личной привлекательности на физическом плане - привлекательная внешность, поведение.

- Повышение активности чакровых энергий: горловой чакры -

помогает в общении, расширяет круг знакомств, сердечной - повышение интереса к человеку, усиление симпатии и создание психологического расположения, Пупковой - обмен энергиями между людьми, формирование более тесных отношений.

Мы не случайно не стали затрагивать чакру третьего глаза, поскольку это может оказать влияние на человека и исказить право выбора. Также не стали активизировать половую чакру. Эта связь создается автоматически. В противном же случае, можно оказать избыточное влияние на человека, и практически заставить познакомиться с кем угодно, кто хоть немного симпатичен.

3- Итоговая руна, «венчающая действие», или определяющая его направленность.

Переходим к подбору рун, которые будут использоваться в талисмане. Для работы над негативом используем следующие руны:



Энергия - Резкое увеличение личного энергетического потенциала, уверенность в собственных силах.



Информация - избавление от ненужных мыслей и идей.



Информация — Мягкое разрушение личностных стереотипов и искаженных представлений об интересующих аспектах.

Теперь поработаем над достоинствами:



Физика - Повышение межполового влечения, сексуальной активности. В однополых отношениях энергия руны способствует укреплению связей и облегчает достижение взаимопонимания.



Энергия - Гармония и защита межличностных, семейных взаимоотношений.



Физика - Изобилие и сбор урожая, который на магическом языке можно охарактеризовать как реализацию вложений и усилий.

Энергия - Помогает в «вытаскивании» ситуации на материю с целью дальнейшей реализации. Интересна в применении по отношению к «замороженным» событиям.



Далее составляем итоговый рунескрипт, который мы разместим на носителе. Материал носителя вы можете выбрать по вашему усмотрению, используя при этом подсказки рун или собственную интуицию.

При составлении талисмана мы избрали одно направление движения рун - настоящее развитие, то есть сверху вниз, поскольку мы не хотим затягивать процесс и хотим получить результат как можно быстрее.

После того, как рунескрипт готов в черновике, он переносится на выбранный вами носитель и освящается (см. дальше).

Создание физического рунескрипта

Напомню: Под физическим рунескриптом подразумевается со-
вмещенная руническая связка, состоящая из нескольких рун, распо-
ложенных на основании определенных принципов и призванная
реализовывать в реальном плане те действия рун, которые происходят
на плане энергии, и зафиксированная на материи.

Физический рунескрипт, прежде всего, призван отразить те действия, которые вы осуществляете при помощи рун на энергетическом плане.

Вы, имея перед собой перечень рун, необходимых для влияния, «переносите» энергию руны¹⁴ на человека (чакру), а затем уже фиксируете (зарисовываете) это действие на носителе. Это усилит влияние вашего рунескрипта, повысит его качество и увеличит время, которое будет работать ваш рунескрипт.

Существует два вида физических рунескриптов.

Первый - чакровый, назван так потому, что каждая из рун вносится только в определенную чакру человека, оказывая локальное влияние на избранную область.

Второй - общий, когда руны вносятся во всю энергетику человека, без чакрового уточнения.

Первый, чакровый, физический рунескрипт, гораздо сложнее общего, так что давайте рассмотрим принцип его создания на конкретном примере.

Изготовим физический рунескрипт человеку, который хочет устроиться на работу, при условии, что предложений пока нет. Также «вложим» в этот рунескрипт успешное прохождение собеседования: чтобы человек понравился работодателю.


Начнем с анализа чакр, делая себе пометки - нужно ли что-то добавить, усилить, или оставить все как есть.

Теменная чакра - не стоит оказывать влияние на эту чакру, поскольку в нашем вопросе духовный мир человека не затрагивается.

Чакра третьего глаза - вот тут нам предстоит поработать над несколькими аспектами.



Используем руны УРУЗ, что даст нам возможность повысить способность человека реализовывать личностную информацию, поднимет его энергетическую активность.



А также ТУРИСАЗ, для того чтобы дать возможность найти нужную информацию (мы уже говорили, что на данный момент у человека нет реальных перспектив).

Горловая чакра - необходимо добиться убедительной и притягательной речи, что поможет ему в успешном прохождении собеседования.



Для этого используем руну КАНО - влияние на межличностные отношения.



СОУЛУ - придание уверенности и необходимой активности в разговоре.



Также добавим руну АНСУЗ - убедительная разговорная речь и интерес оппонента к информации, которую дает собеседник.

Сердечная чакра - человек должен вызывать симпатию, должен быть привлекателен для работодателя. Но не следует давать избыточное количество энергии, поскольку этот контакт может перерасти в более тесные взаимоотношения. И если работодатель противоположного пола, то это может перерасти в межличностные взаимоотношения.



Для достижения задуманного используем руну КАНО - влияние на межличностные отношения. Мы ее использовали уже, но при создании рунескрипта для горловой чакры, но мы не ограничены в количестве применяемых рун, даже если они будут совпадать, поскольку каждая из них окажет влияние на свою область.



Добавим также руну СОУЛУ, что позволит нам активизировать общение, сделать эффект симпатии более выраженным. Но, как мы уже говорили, не стоит перегибать палку.



Но человек вряд ли сможет это проконтролировать, поэтому необходимо сделать это за него: руна ТУРИСАЗ обеспечит защиту.

Пупковая чакра. Поскольку одна из сфер ответственности чакры - обмен энергий между людьми, поступление денег, то стоит создать рунескрипт для этой чакровой области. Его связь с работой заключается, прежде всего, в том, что человек сможет найти высокооплачиваемую должность.



Используем руну ТЕЙВАЗ, которая увеличит активность в данной области.



И еще руну ФЕУ, которая даст необходимые улучшения в области доходов.

Половая чakra - способность реализовывать идеи, задумки.

Если вы оказываете влияние на человека, чья работа не связана с материализацией идей, то есть работа творческая, идейная, или работа в сфере услуг, то можно опустить это. Мы же предположим, что нашему подопечному придется реализовывать свои возможности в реальном мире. И искать необходимые руны-помощники мы будем в будущем, для того, чтобы показать работодателю, чего может достигнуть наш работник.



Руна ТУРИСАЗ поможет человеку преодолевать препятствия и решать самые сложные вопросы, что, несомненно, ценится работодателями.



Руна БЕРКАНА помогает человеку наладить нужные связи, наладить контакты, которые ему могут понадобиться в рабочих вопросах.



Силы и удача в новых начинаниях.

Копчиковая чakra - здесь все проще, поскольку достаточно показать хорошее физиологическое состояние и стабильное здоровье.



Это руна УРУЗ - как хорошее состояние, так и лекарство, если есть некоторые недостатки.



И АНСУЗ - физиологическая активность, выносливость.

Обратите внимание на принцип составления рунескриптов: все они составлены по принципу сверху - вниз потому, что при подготовке мы рассмотрели ситуацию, состоящую из двух этапов: нахождение работы и прием на работу. Но если бы работа велась по одной ситуационной составляющей, стоило бы остановиться на принципе слева на право, поскольку движение сверху вниз задержит развитие ситуации за счет своего фундаментального влияния.

Далее, следуя правилу внесения энергии рун в чакру, вы вносите их в человека, а затем фиксируете каждый рунескрипт на носителе.

Фиксация, (изготовление), таких рунескриптов, обычно производится на бумаге цвета, соответствующего чакре. Если такой бумаги нет, то можно изготовить рунескрипт на бумаге белого цвета, используя чернила цвета чакры.

При изготовлении физического рунескрипта освящение не проводится.

Энергетический рунескрипт

Энергетический рунескрипт имеет те же области применения и принципы изготовления, что и физический рунескрипт, но с одной оговоркой — у него нет физического носителя. Это делает время работы рунескрипта весьма ограниченным - от суток до трех. Но с другой

стороны у вас появляется возможность применять рунескрипты, не имея необходимой атрибутики, и без предварительной подготовки.

Во всем остальном, принцип изготовления прежний: рунескрипт вносится либо в чакровую область, при необходимости детальной работы, либо на весь чакровый столб, в случае общего действия.

Защитные рунические связи. Простая защита человека

Простота защиты заключается в том, что защита выставляется не по чакровому принципу, а на весь столб чакр. Естественно, в этом случае сложно добиться серьезной детализации, но для защиты этого и не требуется.

Построим стандартную защиту человека от негативных магических воздействий. Поскольку проявления данной защиты должны находиться в области энергии и в настоящее время, то все руны мы будем использовать только в прямом положении.



Руна ТУРИСАЗ - защита и удача.



КАНО - защита, как человека, так и межличностных отношений.
13 - защита энергоплана.

Составляем рунескрипт по принципу здесь и сейчас (слева на право) и вживляем его в энергополе человека, по всему столбу.

Далее необходимо изготовить физическое соответствие защите, а проще говоря - зафиксировать действие на материальном плане. Причем лучше всего это сделать при помощи талисмана, поскольку срок его работы достигает нескольких лет. Можно использовать и физический рунескрипт, но в этом случае защита будет стоять 14-30 дней, а потом необходимо будет ее возобновлять.

Защитные рунические связи. Сложная защита человека

Как вы понимаете, простая защита дает не очень высокий уровень безопасности, но хорошо оберегает человека от энергетических воздействий. В случаях, когда необходима защита на физическом плане - от хулиганов, преступников, несчастных случаев и прочих неприятностей, необходимо воспользоваться техникой сложной защиты.

Поскольку этот вид защиты действительно чрезвычайно сложен, мы предлагаем вашему вниманию таблицу, на основании которой вы сможете составить представление по практическому применению данной техники.

Обратите внимание на то, что сложная личная защита строится на основании следующих факторов:

- Чакра - знание и применение значения функции чакры необходимо для того, чтобы при помощи защиты вы, с одной стороны, обеспечили максимальные возможности, а с другой - не ограничили работу чакры и, как следствие, не ограничили самого человека.













- Выделенный приоритет - определенная функция (функции) чакры, которые вы намерены защитить. Таким образом, вы концентрируете энергию на конкретной чакре, не разбрасываете ее по всему спектру энергии.










- Защитная функция или сам символ (руна) защиты.

Энергоподпитка - символ, который обеспечит питание чакровой защите. Можно обойтись и без него, но в этом случае защита будет питаться только чакровой энергией, забирая ее из энергополя человека.

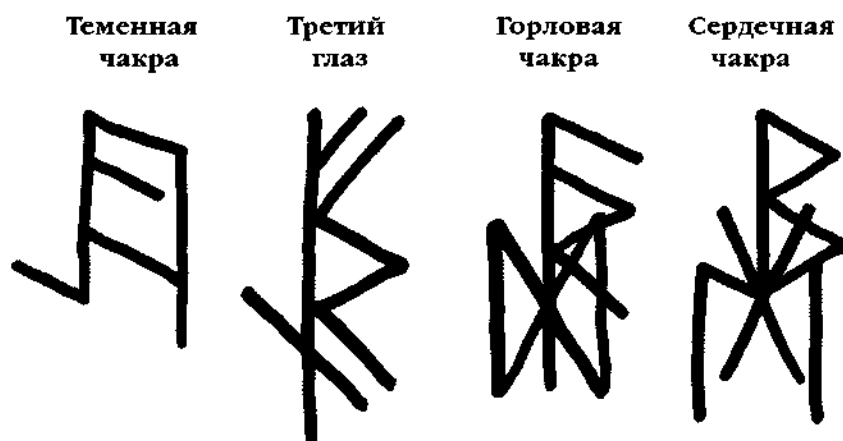
Таблица демонстрирует не все факторы защиты, а лишь пример, на основании которого вы сможете составить те защиты, которые требуются лично вам.

Ориентация практически всех рун находится в настоящем. Но если необходимо изменить направления защиты на прошлое - защита достижений и наработок, или будущее - развитие процесса и т.п., то вы сможете это сделать, изменив направление начертания рун.

Чакра	Выделяемый приоритет	Защитная функция	Энергоподпитка
Теменная - защита духовного мира человека от возможных посягательств других людей.	 Получаемая информация, «откровения» и «прозрения».	 Защита, как поступления информации, так и той, что есть в наличии.	 Энергостраховка
Третий глаз - защита-мыслей человека - необходимо сделать невозможным оказание влияния на мысли и стремления индивидуума.	 Умственная и интеллектуальная деятельность.	 Защита, как от собственных ошибок, так и от чужого влияния.	 Реалистичность плана, который будет подпитан.
Горловая - защита человека от влияния при общении с другими людьми.	 Общение, передача и получение информации (и влияния) в диалоговом режиме.	 Блокирует вампиризм.	 Влияние на точку зрения, позицию другого человека.
Сердечная - реалии в симпатиях и антипатиях, свобода ориентации чувств.	 Защита взаимоотношений.	 Способность держать себя в руках.	 Помогает лучше чувствовать людей.

Пупковая - защита от посягательств на материальные достижения человека и его энергетику.			
	Определение доходов и имущественного ценза.	Защита имущества.	Подпитка и защита.
Половая - защита реализации идей на материальном плане.			
	Защита и безопасность.	Защитит и энергию, и физическое проявление.	Участие человека в защите своих интересов.
Копчиковая — защита личной энергии, физиологическая защита.			
	Безопасность в путешествиях, передвижениях.	Начало исцеления и поддержание хорошей физиологической формы.	Позволит получить максимум энергии, что для защиты очень важно.

Полученные рунескрипты, по каждой чакре, выглядят следующим образом.



**Пупковая
чакра**



**Половая
чакра**



**Копчиковая
чакра**



Как вы могли заметить, мы несколько отступили от принципа сочленения рун. Это было сделано для того, чтобы полученный рунескрипт стал как бы одной сложной руной, обрел целостность и, как следствие, фундаментальность в защитных функциях.

После того, как готовы чакровые рунескрипты, они вносятся в чакры, с применением стандартного принципа переноса энергии. Затем фиксируются по принципу талисмана (не путать с физическим рунескриптом) на любом удобном носителе по правилу начертания сверху вниз, как это показано на нижнем рисунке.

Для нанесения на носитель не обязательно использовать цвета, отображающие чакровые энергии. Впрочем, это пожелание, но не ограничение. Также необходимо сказать о количестве рун, используемых в одном чакровом рунескрипте - оно не ограничено. Мы использовали три, но их может быть и 4-ре и т.д.

Не ограничено и количество защит, которые можно использовать для одного человека. Так, завершив установку одной защиты, вы можете установить вторую и т.д. Естественно, при этом необходимо соблюсти бесконфликтность существования защит и изготовить соответствующее количество физических носителей.

Защитные рунические связи.

Защита статичных объектов - помещений, вещей

Защита помещений осуществляется как по внутреннему периметру - внутри помещения, защищая энергетику помещения, так и по внешнему — защищая все составляющие объекта и внешние его границы. Но при этом не обеспечивается защита внутри самого помещения.

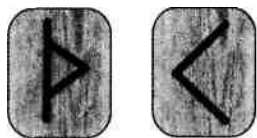
Принцип составления защитных слоев один и тот же, разница лишь в местах расположения. И, для сохранения ясности, начнем мы с защиты внутренних энергообластей.

Первое, что необходимо нам в этом случае, это составить рунескрипт. Составляется он по принципу арифметической прогрессии -увеличения количества рун от стены к стене. Так, если имеется в наличии четыре стены, как в любом стандартном помещении, то первый рунескрипт состоит из одной, двух и т.д., второй — на один больше, причем для второй стены используется предыдущий, с использованием дополнительного символа. Третья - рунескрипт второй, плюс один символ. Четвертая - рунескрипт третьей, плюс один символ.

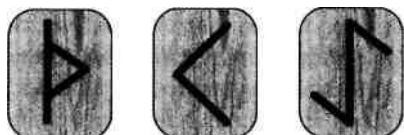
Например, если мы начинаем построение защиты с одного символа, то

на второй их должно быть два, на третьей - три, на четвертой - четыре.


Первая стена — возьмем для примера два символа.



Вторая стена - Руны, пришедшие к нам с первой стены, и следующая руна, выбранная нами для обеспечения защиты.



Третья стена - Руны со второй стены и новая руна.



Четвертая стена - руны с третьей стены и новая руна.



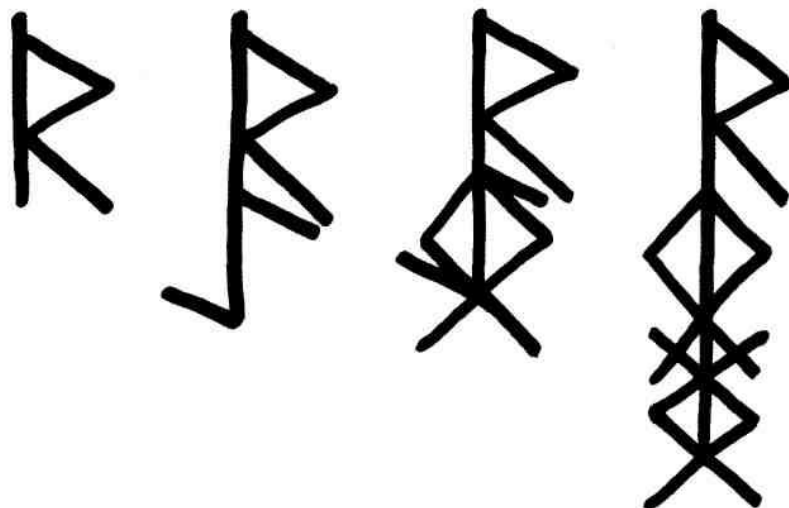
Вы можете видеть итоговые рунескрипты.

Стена 1

Стена 2

Стена 3

Стена 4



После того, как вы составили защитный рунескрипт, его необходимо перенести на носитель - соответствующие стены. Сделать это необходимо по двум составляющим: энергетической, напоминающей чакровый перенос, и физической - нанесению рунескрипта карандашом (фиксации).

При этом не следует делать рунескрипт «ярким», достаточно легких касаний.

Обязательно соблюдение принципа формирования, который заключен в следующем порядке выставления защиты:

Энергетический рунескрипт + физический символ на первую стену.

Энергетический рунескрипт + физический символ на вторую стену.

Энергетический рунескрипт + физический символ на третью стену.

Энергетический рунескрипт + физический символ на четвертую стену.

То есть в начале вы переносите на стену энергию рунескрипта, символ за символом, а только потом рисуете на стене сам рунескрипт.

Не стоит нарушать принцип установки, иначе вы не получите качественную защиту.

При установке защиты с внешней стороны помещения порядок действий остается прежним, но символы, как энергетические, так и физические, располагаются снаружи помещения.

Защита вещей

Для защиты вещи или предмета используется простая руническая связь, которая наносится на предмет. В начале вы наносите энергетическую составляющую, затем рисуете рунескрипт карандашом, фиксируя внесенную энергетику.

Сам предмет становится материальным носителем рунескрипта-защиты.

Защитные рунические связи. Защита подвижных объектов

Все объекты, которые не являются статичными, защищаются с помощью иного принципа, чем принцип защиты статичных форм.

Вот несколько требований, которые вам необходимо соблюдать при создании эффективной защиты подвижных объектов:

- При защите подвижных объектов рунескрипт наносится на сам Объект.

- Если нет возможности нанести символ рунескрипта на самом объекте, потому что он будет замечен, испортит внешний вид, это невозможно из-за свойств объекта, то физический рунескрипт изготавливается на носителе и затем располагается внутри объекта.

- Количество рунескриптов, используемых при защите подвижных объектов, не определено и зависит от количества осей симметрии объекта.

Так на автомобиле всего одна ось симметрии, разделяющая его пополам вдоль. У вазы тоже одна ось, разделяющая ее вертикально. У куба правильной формы - три, разделяющие его вертикально, горизонтально и по плоскости сечения. Соответственно, сколько осей симметрии, столько и рунескриптов вам необходимо составить.

- В случае если у объекта нет осей симметрии, то используется только один рунескрипт. Причем его начертание должно быть максимально приближено к оси симметрии (чуть позже вы поймете, почему это так необходимо).

Возьмем, для примера, автомобиль, который необходимо защитить. Как вы помните, сложность защиты и ее функциональные возможности определяются тем количеством рун и теми возможностями, которые они обеспечивают.

Поскольку у машины только одна ось симметрии, то нам понадобится один рунескрипт. Ориентация рунескрипта только сверху вниз, по движению машины. Если будет слева на право, или против движения автомобиля, это создаст серьезные помехи.

Подбираем руны для нашей защиты.



Руна обеспечит концентрацию и внимательность.



Руна возьмет под контроль эмоциональные проявления и осуществит контроль над энергетикой человека или людей, которые находятся в объекте. Так же руна даст устранение неприятностей, в том числе человеческого фактора.



Эта руна даст безопасность передвижений, путешествий и всех действий, прямо или косвенно связанных с этим фактором.



И, наконец, руна, которая защитит объект как имущество.

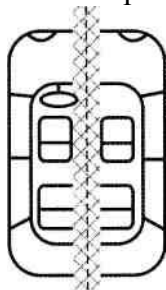
Как вы можете видеть, мы использовали не только защитные руны, обеспечивающие прямую защиту имущества, но и осуществили некоторое влияние на владельца, что зачастую немаловажно.

Полученный рунескрипт выглядит следующим образом.



Затем данный рунескрипт переносится на машину (энергетически), а потом и физически. Можно сделать это при помощи рисунка внутри машины. Можно при помощи талисмана, который затем должен быть расположен в машине. В любом случае, вершина рунескрипта должна быть направлена на перед машины, окончание - на зад. И, если речь идет о рунескрипте-талисмане, он должен располагаться как можно ближе к оси симметрии.

На рисунке вы можете видеть ориентацию рунескрипта относительно оси симметрии. Рунескрипт должен располагаться в любом месте в заштрихованной области по оси симметрии.



После того, как вы познакомились с методами создания физических носителей, созданием самих рунескриптов, относительно тех или иных ситуаций, необходимо посвятить вас в принципы переноса энергии на объект. Об этом наша следующая глава.

Методы переноса энергии рунескрипта. Создание эталонов рун. Рабочие цвета

Прежде чем мы начнем разговор о принципах переноса энергии рун на объект воздействия, необходимо обсудить чрезвычайно важный вопрос, который может самым серьезным образом, отразиться на реализации многих действий, связанных с энергией рун. Заключен он в следующем: «Что за энергия будет переноситься?»

Дело в том, что для создания «качественного» рунескрипта необходима чистая, эталонная энергия. Любые «примеси», как - то: мысли оператора, его стремления, понимание (а скорее, не понимание) рунических процессов, переместятся вместе с энергетикой рун на объект. Что будет дальше - понятно: искажение энергии, некорректное функционирование рунескрипта, отсутствие реализации, дисфункция объекта влияния и т.д. Можно долго перечислять следствия, но лучше устранить причину возможных ошибок.

Для этого вам понадобится изготовить эталон рун, который будет содержать энергии рун, близкие к идеалу.

Почему близкие? Да потому, что и эталоны будет изготавливать человек. И хочет он того, или нет, он внесет собственное видение, состояние, выраженное в энергии, в структуру создаваемых рун. Это, безусловно, окажет некоторое влияние. Но, поскольку мы уже предупреждены об этом, устранить конфликт будет гораздо легче.

Вы можете создать носитель рун-эталонов как с «чистого листа», как указано ниже, так и используя при этом покупной набор каменных или деревянных рун. Но прежде чем использовать такой набор, руны необходимо очистить (см. ниже).

Создание нового набора рун-эталонов

Для создания рун-эталонов вам понадобятся:

Носитель рун - деревянная палка, которую вы впоследствии распилите на заготовки, и сможете нанести символы руны.

Черная природная краска (никакой нитрокраски или масляной), которая будет использоваться для нанесения рун.

Вы можете заменить краску, если воспользуетесь выжигательным аппаратом для нанесения символов, либо солнцем и увеличительным стеклом, как выжигательным аппаратом. Все три варианта нанесения рун допустимы.

Энергетическая диета¹⁵

Перед тем как приступить к созданию рун-эталонов, ваша личная энергия должна находиться в строго определенном состоянии. Помочь достичь этого состояния вам поможет энергетическая диета.

Энергетическая диета длится три дня (трое полных суток), за время которых вы должны соблюсти все условия, перечисленные ниже.

Вам понадобится.

Мед - желательно цветочный, полевой. Его вы будете добавлять в питье, размешивая с водой. Больше ничего вам пить не разрешается (даже воду, если в ней нет хоть капли меда).

Хлеб, желательно грубого помола. Его вы можете есть в неограниченных количествах.

Мясо, предпочтение отдается свинине, но допустимы и иные виды.

Мясо может быть жареным, тушеным, вареным и т.д. Главное, не разрешается использовать никакие специи, кроме соли.

Итак. Пейте мед, ешьте мясо с хлебом. Три дня.

После прохождения полных суток вы можете приступать к изготовлению рун.

Поиск материала для носителя рун

Идите в лес. Тот, который вам больше нравится. Перед тем, как войдете в лесную чащу, остановитесь и попросите у Хозяина леса то, что вам необходимо. А необходимо вам мертвое дерево - палка от него.

Мертвое - значит то, которое перестало быть живым без вашего участия. Обычно это сухая, крепкая палка, которую вы можете затем использовать.

Как только найдете, забирайте палку. Скажите спасибо за внимание к вашей персоне, и можете смело возвращаться, для того, чтобы продолжить действие.

Но прежде чем двигаться дальше, в смысле объяснения, необходимо пояснить, почему нужна именно мертвая палка.

Если вы будете срезать палку с живого дерева, то это не вызовет «одобрения» у самого дерева, породит энергетический конфликт, который затем будет перенесен в изделие.

Мертвое же дерево не имеет негатива, что само по себе хорошо. И имеет физическую форму, попросту говоря, еще не сгнило, что позволит вам разместить в эту форму необходимую энергию, не конфликтуя с первоисточником и не испытывая больших сложностей.

Понятия донор и вампир, которые относятся к живым деревьям, у мертвого дерева «атрофированы» за счет того, что оно потеряло энергетическую активность. Соответственно, вам не важно, какое это дерево. Оно для вас лишь хорошая болванка для внесения нужной энергии.

После того, как вы добрались до места изготовления рун, вам необходимо распилить ствол поперек, на 24 плашки. Именно на эти плашки вы будете наносить символы. Если хотите чтобы руны выглядели эстетично, можете предварительно отшлифовать эти плашки.

Нанесение рунических символов

На одну плашку наносится символ одной руны. Ориентация наносимой руны - в прямом положении.

Сам процесс вы можете осуществлять на Алтаре (см. главу *Рунический Алтарь*) или на обычном столе, покрытом натуральной тканью.

После того, как заготовки рун сделаны, вы можете приступить к насыщению рун энергией, и последующему освящению.

Напоминаем, что вы должны успеть найти носитель рун и изготовить заготовки в течение трех дней, пока длится энергетическая диета. Если вы сможете сделать это раньше, чем пройдут три дня, это не отменяет необходимость соблюдения всех его условий.

Освящение и насыщение рун энергий не связано с вами (с человеческим фактором), поэтому на протяжении этого времени энергетическая диета не нужна.

Перенос энергии и освящение рун

Для переноса энергии и освящении рун вам понадобится четкое

соблюдение временных рамок, когда это будет осуществляться.

А осуществляться это будет в период новолуния. Для того чтобы узнать точную дату, воспользуйтесь календарем, который даст вам и информацию о времени работы.

Для того чтобы руны впитали необходимое количество лунной энергии, болванки рун, которые вы изготовили ранее, необходимо расположить на подоконнике. Расположите руны на чистой бумаге или картоне и по возможности не притрагивайтесь к ним на протяжении освящения, чтобы не внести личное влияние.

Руны будут находиться на подоконнике в период от восхода луны, до ее захода (время узнаете). В остальное время руны должны быть перенесены в темное место. Так, расположив руны под энергий Луны (не путайте со светом Луны, которой может и не быть на небе), им необходимо провести три дня.

Во время солнечной активности вы убираете руны.

Первый день насыщения рун лунной энергией начинается со дня новолуния.

После того, как вы закончили процесс насыщения рун лунной энергией, необходимо вложить в них солнечную энергию. Для этого руны размещаются там же, на подоконнике, но уже в период от восхода до захода солнца. На три дня.

Но в ночное время, длящееся от захода до восхода, руны убираются в темное место.

В конце третьего дня вы снимаете руны с подоконника и размещаете их на Алтаре. Их необходимо освятить.

Постарайтесь почувствовать энергию рун. Проведите над ними рукой, попробуйте найти единение с этой энергией.

Прочитайте:

Ведомо мне, что висел я
На ветреном дереве
Девять целых ночей,
Пронзенный копьем,
Отданный Одину,
Себе самому;
На дереве о котором никто не знает,
Откуда корни его восходят.

Они не давали мне ни еды,
Ни рога (питья);
Я вглядывался вниз,
Я ловил руны,
И сколь учил их, столь плакал,
И упал я оттуда вниз.

Девять песней силы
Постиг я от знаменитого
Сына Болторна, отца Бестлы;
И смог я сделать глоток
Драгоценного меда,
Взятого из Одрерира.

И стал я тогда плодотворен
И мудр;
Я вырос и преуспел;
И слово следовало слову
Со МНОЙ;
Дело следовало делу

Со мной.

Ты найдешь руны
И буквы, чтобы читать,
Очень сильные знаки,
Очень крепкие знаки,
Которые могучий мудрый добыл,
И высшие силы сотворили,
И Хропт богов вырезал¹⁶.

Руны освящены. С этого момента вы можете брать их в руки, использовать по назначению. Храните их в мешочке, изготовленном из кожи или натуральной ткани.

Также необходимо сказать о том, что не рекомендуется использовать эти руны в предсказательных целях. Лучше для этого изготовить еще один комплект рун.

Теперь вы смело можете приступать к работе с рунами. Но, прежде чем вы начнете активно их использовать, проведите несколько тренировок, указанных ниже. Это позволит вам повысить качество работы и убережет от многих ошибок.

Изготовление рун-эталонов из готовых рун

Если вы хотите изготовить руны-эталоны из комплекта приобретенных рун, вам необходимо сделать следующее.

Очистить руны.

1. Перенести энергию и освятить руны (так же, как указано в случае самостоятельного изготовления комплекта рун-эталонов).

Очищение рун

Для очищения рун вам понадобится освященная (магическая соль).

Освященная соль.

На самом деле термин «освященный» в магии не всегда подразумевает святость или принадлежность предмета к какой-либо религии. Чаще всего это вещь, предмет, изготовленный с использованием определенного обряда и обладающий дополнительными характеристиками, делающими его более качественным, по сравнению с первоначальным образцом.

Для создания такой соли вам понадобится обычная поваренная соль. Обряд проводится на протяжении 3-х дней.

1. День. Прокалите соль на сковороде не менее 30 минут. После этого, не давая остыть, пересыпьте в ту емкость, в которой она будет храниться. В емкость положите золотую вещь. Это может быть украшение или что-то подобное, из чистого золота. Оставьте все это на сутки.

2. День. Через сутки достаньте золотую вещь из соли, прокалите ее на огне около 20 минут и засыпьте обратно в емкость. Также туда положите серебряную вещь.

3. День. Достаньте серебряную вещь из соли, прокалите соль в третий раз на огне около 10 минут. Далее, пока соль остывает, расположите руки над солью, почувствовав тепло, которое от нее исходит. Медленно и размеренно дыша, подержите руки над солью около 10 минут. Соль готова.

После того, как вы получили основной компонент обряда очищения рун - соль, вы можете приступить к самой процедуре.

Для этого поместите соль в емкость с таким расчетом, чтобы в нее

уместились все руны и при этом соль полностью покрывала каждую.

Разметите их на сутки, начиная с захода солнца.

Через сутки достаньте руны, а соль, оставшуюся после очищения, выбросите в воду (унитаз, речку и т.д.).

Затем насыпьте свежей, освященной соли и повторите процедуру.

Так поступайте три дня, три раза заменив соль. После этого ваши руны очищены, и вы можете приступить к насыщению рун энергией и освящению.

Тренировки по работе с руническими энергиями

1. Учимся выделять энергию.

Возьмите любую руну, выбранную наугад. Положите ее перед собой в стандартной ориентации. Всмотритесь в символ. После этого закройте глаза и попытайтесь представить эту руну, окрашенную золотым цветом и парящую в темноте.

Если вы хорошо сконцентрировались на энергии руны, вы сможете проделать все без особого труда. Но приступать ко второй тренировке можно только в том случае, если вы, перепробовав все руны, не потерпели неудачи ни разу. Если хотя бы одна руна вызвала сложности, преодолите их путем тренировки.

2. Учимся удерживать энергию.

Вторая тренировка несколько сложнее первой, но так всегда бывает, когда шлифуешь мастерство.

Положите перед собой две руны, выбранные наугад. Выделите символ (обратите внимание на это слово, поскольку оно, начиная с настоящего момента, будет употребляться нами достаточно часто) первой, а затем и второй руны. Если вы можете удерживать два символа одновременно, усложните задачу.

Переходите к удержанию трех рун. Максимум эффекта от проведения этого упражнения вы добьетесь тогда, когда сможете удерживать до семи рун. Больше нет смысла, меньше - есть смысл тренироваться.

3. Учимся удерживать рунескрипт.

Как вы помните, рунескрипт сложнее одной руны, поскольку состоит из нескольких рун. Так вот, вам придется начать с простого рунескрипта, состоящего из двух рун, и усложнять задачу по мере продвижения.

Вытащите наугад две руны и нарисуйте рунескрипт с использованием символов этих рун. Далее выделите этот рунескрипт и удерживайте его перед собой.

Вы можете смело сказать, что отлично справились с третьим упражнением тогда, когда сможете удерживать перед собой рунескрипт, состоящий из семи рун.

4. Учимся переносить энергию.

Тренировка № 4 полностью повторяет собой тренировку № 1, за исключением того, что вам необходимо переносит руны не в пустоту, а на конкретную точку.

Возьмите предмет, который для вас не очень ценен. Положите его на удалении 3-4 метров от себя. Вытащите руну. Выделите золотой символ и перенесите его на предмет. Не стоит говорить, что все это вы проделываете в мире энергии, видя это действие, или визуализируя его, только внутренним взглядом.

Если вы смогли перенести все символы, то для перехода к следующему упражнению у вас нет никаких препятствий.

5. Перенос энергии нескольких рун.

Положите перед собой две руны. Выделите энергию рун и перенесите их на предмет. Переносите по очереди. Одна руна «висит», вторая переносится. Как только перенесена первая, можете переносить вторую.

Закончите упражнение тогда, когда сможете перенести не менее семи рун. При этом не допускайте невнимательности при держании рун, которые ждут своей очереди.

6. Перенос рунескрипта.

Изготовьте рунескрипт, состоящий из двух рун. Выделите его энергетически и перенесите его на объект. В случае успеха изготовьте трехрунный рунескрипт и повторите с ним то, что вы делали с двухрунным.

Вы сможете закончить упражнения, когда будете в состоянии переносить рунескрипт, состоящий не менее чем из семи рун.

На этом тренировочно-подготовительная часть закончена.

Метод переноса энергии

Для каждого из действий, проводимых при помощи рун, и описанных нами ранее, существуют свои, особые способы работы. В чем-то они схожи, в чем-то индивидуальны. Вам предстоит узнать все и помнить то, что вы узнали, для того, чтобы делать все правильно, получая максимальную отдачу от работы с рунами.

Первое, можно сказать, основное правило, которое вам следует запомнить, гласит следующее: В начале переносится энергия, затем следует фиксация на физическом элементе (если он используется).

Второе правило гласит: Работайте всегда на Алтаре, если есть такая возможность. Эффективность от алтарной работы выше, чем от работы без Алтаря.

Если вы отступите от этого правила, в силу невнимательности, плохой памяти, и т.д., вам придется «вбивать» энергию руны в измененную заготовку. Сделать это можно, но результат будет плачевен: ваша работа пойдет насмарку. Так что если вы уважаете свой труд, и заботитесь о людях, которым вы собираетесь помочь, лучше помнить и соблюдать, чем вспоминать и переделывать.

И, естественно, каждая ошибка несет свои последствия, которые ложатся в первую очередь на того, кто совершил ошибку.

Перенос энергии на общие талисманы

Для того, чтобы перенести энергию на общий талисман, который будет выполнен на некоем физическом носителе, вам необходимо иметь рисунки всех рун, которые вы использовали при формировании рунескрипта талисмана.

Это значит, что обработка энергии будет состоять из двух этапов.

На первом этапе вы переносите энергии рун на носитель, делая это последовательно. Вы выделяете одну руну из эталона, разворачиваете ее, если это необходимо согласно вашему рисунку-подсказке, и переносите на носитель. Так делаете со второй и далее по списку¹⁷.

Затем вы формируете рунескрипт на носителе: наносите рисунок, вышиваете, выжигаете, в общем, делаете то, чтобы рунескрипт появился на носителе.

И в конце действия вы, выделив общий рунескрипт (да, здесь руны - эталоны не помогут, но поможет ваш эскиз и руны-эталон, находящиеся рядом и как бы подстраховывающие вас), переносите его на носитель.

После этого можно освящать итоговую конструкцию, если того

требует действие.

Перенос энергии на физические рунескрипты. Общий и чакровый перенос

Разница между переносом энергии на талисман и на физический рунескрипт колоссальна. В первом случае, при работе с талисманом, вы переносите энергию на носитель. При работе с физическим рунескриптом, вы переносите энергию на объект воздействия - на человека. А физический носитель - сам рунескрипт, лишь подтверждает действие, фиксирует его на плане материи, что ускоряет реализацию.

Перенос общий

Общий перенос означает, что вам не нужно концентрироваться на какой-либо чакре, а необходимо концентрироваться на человеке в общем.

Вам понадобятся символы рун, из которых состоит рунескрипт, руны-эталоны (это обязательное условие для всех рунических действий), рисунок рунескрипта, чистый носитель (обычно бумага) для фиксации рунескрипта, чернила, или то, чем вы будете записывать рунескрипт.

Сосредоточьтесь на человеке. Выделите первую руну и перенесите ее энергию на человека в той ориентации, которую избрали. Цвет руны, который вы при этом визуализируете, должен быть золотого цвета.

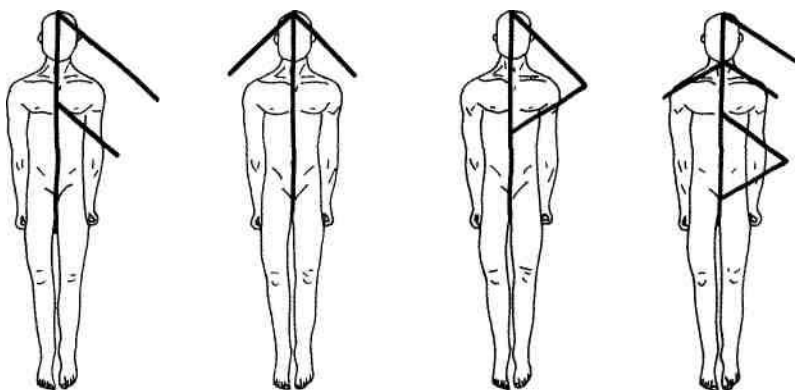
Подождите, пока энергия руны не сольется с энергией человека, она как бы «впитывается». Нанесите руну на физический носитель.

Только после фиксации первой руны приступайте к переносу второй. Перенесли, зафиксировали. Можно идти дальше.

Так, шаг за шагом, у вас формируется рунескрипт. После того, как он полностью завершен, перенесите весь рунескрипт на человека. В этом случае ничего фиксировать не надо, это действие-итог. И, освящение рунескрипта также не требуется.

Помните, что вы можете оказывать влияние на человека, как в его присутствии, так и в отсутствии. Достаточно того, чтобы вы смогли его визуализировать - контуры, образ.

Вживление рун при безчакровой, общей работе происходит по всей области энергии человека. На рисунках вы можете видеть, как должен выглядеть процесс визуализации и переноса.



Чакровый перенос

При чакровом переносе вы ограничены энергией одной чакры. Это значит, что необходимо полностью завершить процедуру вживления по одной чакре, прежде чем переходить к другим.

Вы выделяете символ и вживляете его в соответствующую чакровую область. Если вы в состоянии увидеть или визуализировать цвет чакры —

не страшно, работайте так, как получается.

Зафиксируйте символ на носителе и переходите к следующему.

После того, как набрали весь рунескрипт, по одной чакре, осуществите его перенос. На этом работа по чакре закончена, и вы можете перейти к следующей чакре, либо закончить работу.

Перенос энергии при работе с энергетическим рунескриптом

Как вы помните, вам не понадобятся физические носители для того, чтобы зафиксировать действие. Но понадобятся шаблон рунескрипта и символы отдельных рун, из которых он состоит, и обязательно руны-эталон¹⁸.

Вся остальная работа проводится по принципу создания физического рунескрипта. Вы выделяете энергию, совмещаете ее с общей энергией или локальной - чакровой, ждете полного растворения и переходите к следующему шагу.

Помните, что процесс работы с использованием энергетических рунескриптов необратим. Это значит, что при наличии физического носителя вы можете его уничтожить (специальным ритуалом), что приведет к прекращению воздействия. В случае же энергетического рунескрипта он будет работать ровно столько, сколько энергии вы вложили при проведении действия, и вы не сможете никак остановить эту работу, пока эта энергия не будет полностью истрачена человеком.

Перенос энергии в защитных рунических связях

В случае работы с защитными руническими связями вам необходимо совместить принципы работы с талисманом и физическим рунескриптом.

Дело в том, что защита фиксируется на физический носитель и, после этого освящается. Разница лишь в том, что при освящении рунескрипт работает несколько лет. В случае отсутствия освящения - до нескольких недель.

Итак. У вас есть физический носитель, рунескрипт и его руническая схема. Вы выделяете необходимую руну в нужной ориентации и переносите ее на человека. После растворения вы, в обязательном порядке, фиксируете руну на носителе. После - переходите к следующей.

Но, внимание!!! Вы не переносите сам рунескрипт ни при общей защите, ни при почакровой. Он будет существовать только на носителе. В человеке же он будет присутствовать только почакрово. В этом случае он сохранит свою «гибкость», не ограничив при этом человека.

После создания физического рунескрипта вы освящаете его и отдаете владельцу.

Перенос энергии при защите статичных объектов

К переносу энергии при защите статичных объектов требования те же, что и при переносе энергии на человека при установке защиты.

- Вы переносите только энергию рун в требуемой ориентации, и никогда не переносите промежуточный или итоговый рунескрипт.

- Вы переносите энергию руны на весь объект (стену, и т.д.), но не на его часть.

- Вы освящаете носитель для получения максимального срока действия. Это относится и к стенам помещения, если вы хотите долгого срока работы защиты. Если нет, то можете возобновлять ее по мере случая и надобности.

Цвета рунескриптов

Цвета в рунескриптах используются только для того, чтобы подчеркнуть влияния руны или рунескрипта на определенную область в энергетическом плане. С цветовой гаммой вы можете ознакомиться, если посмотрите на чакровые цвета. Соответствие цвета руны на физическом носителе будет говорить о том, что вы направляете действие этой руны именно на конкретную область.

В мире энергии, при визуализации, вы можете использовать только золотой или бело-золотой образ руны. Если же вы визуализируете цвет руны в мире энергии, вы «возьмете» из всего спектра руны только выделенную, ограниченную энергию.

Это все, что мы хотели сообщить вам о методах переноса энергии на объекты влияния. Запомните рекомендации, о которых мы говорили, и используйте только стандартные методы переноса энергии и использования рун.

Алтарь. Скрижали

Алтарь является чрезвычайно важным, можно сказать незаменимым атрибутом при работе с рунами. Причин этому несколько и мы попытаемся ознакомить вас с ними.

Алтарь способен привлечь гораздо большее количество энергии, нежели способен сделать это человек. Таким образом, потенциальные возможности любого действия, проводимого на Алтаре, возрастают многократно.

Алтарь не поглощает смешанные энергии, которые испускает человек, его окружение и т.п. Таким образом, он обеспечивает чистоту энергии и чистоту проводимого магического действия.

Алтарь защищает любое действие, проводимое на его рабочей области. Защищает работу оператора от несанкционированного влияния, уничтожения, повреждения, другими лицами, заинтересованными в этом¹⁹.

И последнее. Алтарь создает связь с эгрегорной формой. Это позволяет оператору иметь как больший энергетический, так и больший информационный доступ. Попросту говоря, понимать больше и быть способным реализовать это понимание.

Способ изготовления Алтаря

Алтарь изготавливается из дерева-донора. Предпочтителен дуб, хуже подходят сосна, бук. Для более точного определения материала, из которого стоит изготовить именно ваш Алтарь, можно прибегнуть к предсказанию при помощи рун.

Для Алтаря вам понадобится доска из цельного дерева квадратной формы. Если нет доски из цельного дерева, а это бывает, когда есть желание изготовить большой Алтарь, можно прибегнуть к клееной деревянной пластине, собранной из одной породы дерева.

Размер Алтаря произволен и вы сами можете определить, какой размер будет наиболее удобен. Но не стоит изготавливать слишком большой Алтарь, поскольку, чем больше Алтарь, тем больше энергии необходимо затратить на его зарядку. А хватит ли ее у вас для этого? Вопрос не риторический, поскольку, если хватит, то все прекрасно, но если нет, то вы погубите заготовку и придется все начинать сначала.

Для того чтобы сделать квадратную заготовку не требуется соблюдения каких-либо «формальностей». Вы даже можете поручить это другому человеку. Но вот изготовление: нанесение символов, зарядка, освящение - все это делаете вы при соблюдении определенных требований.

Первое требование - энергетическая диета, по форме, которую мы уже описали. Она продлится три дня и за этот период вам предстоит сделать многое.

Скипетр освящения

Скипетр освящения необходим для освящения любого предмета, который будет использоваться при магической работе. Алтарь - первый из предметов.

Для того чтобы приобрести (это не оговорка и позднее поймете, почему) скипетр вам необходимо направиться в лес. Делать это лучше всего за несколько часов до захода солнца. Возьмите с собой то, что может вам понадобится в работе, описанной ниже.

Вам надо найти небольшую, не более 40 сантиметров, палочку, вершина которой напоминает куриную лапу - одно основание и три ветки, исходящие из нее (руна Альгиз). Вы можете использовать как сухую, так и живую ветвь, отрезав ее от носителя. Найти основу для скипетра не просто, но и несложно. Главное в этом деле желание и целеустремленность.

После того как вы обнаружили эту палку, начинается самое сложное. Вам необходимо найти поляну. Набрать побольше хвороста и подготовить все необходимое для ночевки в лесу.

Прочертите круг на земле, по часовой стрелке, любого выбранного вами диаметра, при помощи будущего скипетра. Вынесите из круга сам скипетр, а также все колюще-режущие предметы, которые будут с вами: ножи, топоры и т.д. Положите их около границы круга, но снаружи. Рядом с ними пусть находится и скипетр.

После того, как вы все подготовили, сориентируйтесь по времени. Начало церемонии — ровно с заходом солнца. Окончание - на восходе. Будьте внимательны, поскольку время определяется не по системе светло/темно, а по времени наступления восхода и захода.

С момента захода солнца вам запрещается покидать круг. Вы можете есть, пить (все разрешенное), пугаться, петь песни и т.д., но обязательно жгите костер.

Если, по каким-либо причинам, вы покинули круг до завершения действия, можете смело начинать все заново, включая и поиск нового скипетра, но в другой день, и желательно, в другом месте.

Если вы выстояли до конца, точнее до начала рассвета, вы можете забрать палочку, но, не покидая круга, к себе внутрь. После этого необходимо разрушить круг. Проведите по кругу против часовой стрелки. После этого вы становитесь полноправным владельцем скипетра, освященного самой природой.

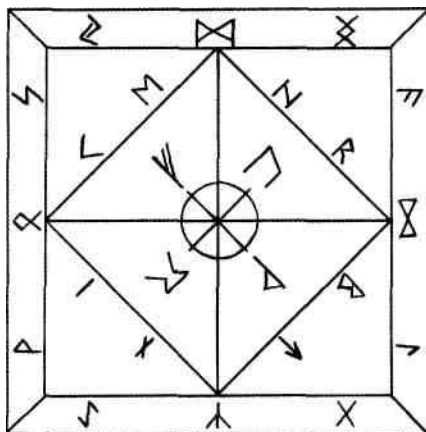
Нанесение символики Алтаря

Маловероятно, что вы будете изготавливать Алтарь без предварительной разметки. Это допустимо и даже необходимо. Но делайте это при помощи предварительно освященного карандаша. С этим у вас не возникнет сложностей, поскольку об освящении вы уже немного знаете. Направьте скипетр треххвостовой частью на освящаемый предмет и произнесите обращение.

После нанесения эскиза Алтаря вы можете приступить к основной стадии - нанесению конечных символов и разметки. Делать это можно при посредстве выжигания символов в дереве, либо при помощи нанесения символов освященной натуральной краской.

Символы наносятся за один раз, без перерывов и отвлечений. Время, которое вы затратите на изготовление, или время, в которое вы будете делать работу, не играет никакой роли.

После нанесения символов вы переходите к переносу энергии в Алтарь. Процедура сложная и продолжительная. Делать ее можно как после работы с символами, так и после некоторого перерыва. Важно, чтобы весь процесс, заканчивающийся освящением, был проведен в течение трех дней поста.



Перенос энергии

Поставьте Алтарь перед собой. Ориентация вершины Алтаря на восток. Возьмите в правую руку скипетр, в левую - шпатель с указаниями символов рун в стандартной ориентации, как указано на Алтаре.

Визуализируйте перед собой первый по порядку символ, находящийся в правом верхнем углу. «Втяните» энергию символа в себя, дав ему раствориться. Затем «выделите» ее из себя, направив через скипетр на Алтарь. Так вам надо переместить все 24 символа. На этом зарядка будет закончена.

Помните, движения от символа к символу осуществляются по часовой стрелке, от внутреннего круга к внешним. Первый исходный символ круга находится всегда в верхнем правом углу.

Процедура сложная и стоит, до того, как начнете делать, немного потренироваться.

Освящение

Эта завершающая часть церемонии вряд ли вызовет сложности, поскольку ничем не отличается от освящения инструментов, которые вы использовали в работе. Разница лишь в том, что освящение Алтаря должно быть троекратно и включать в себя циклы: полдень, восход и заход. Порядок чередования не имеет значения и зависит от времени окончания изготовления.

После последнего, третьего освящения, Алтарь можно использовать в работе.

Как вы видите, ничего сверхсложного нет. Необходимо проявить максимум ответственности и самоконтроля, для того, чтобы все прошло гладко.

Факторы лунного влияния

Мы намеренно оставили разговор о времени проведения магической работы с рунами на одну из последних глав потому, что многие начинающие маги избыточно щепетильно относятся к данному вопросу. Правильно ли это? Не совсем.

Все дело в том, что магическое действие, сделанное по всем правилам и с учетом нужного времени, обладает максимальной силой воздействия. Но если в силу объективных обстоятельств пренебречь временем проведения действия, то оно станет слабее, менее эффективным.

Но оно будет оказывать влияние. И если вы можете ждать, если вопрос, который вы хотите решить, может терпеть, то вам стоит соблюсти все условия проведения обряда.

В том случае, если время не терпит, то им можно пренебречь. Но не ставить такое отношение ко времени на постоянную основу, а знать, что и в этом правиле есть исключения и допущения.

При работе с рунами основным фактором астрологического влияния является Луна. Именно лунный день определяет, какие операции делать стоит, а от каких нужно отказаться.

Лунное влияние соотнесено с 28 днями лунного цикла, где каждый день имеет приоритетное влияние, нейтральное и негативное. В случае приоритетного, рекомендуемого влияния работать нужно, используя влияние в помощь.

При негативном влиянии существует реальное противодействие той цели, которая достигается. Само оно не запрещено, но лишь указывает на то, что будут сложности. Это важно учитывать тогда, когда вы не ищите день и спешите, выбрав ближайший. Именно в этом случае вам необходимо помнить о возможном противодействии вашему плану.

Лунные дни указаны в современном исчислении, от 1 до 28 дня. Вам будет просто ориентироваться, если вы воспользуетесь календарем с указанием этого деления.

Также необходимо отметить, что Лунный день, это время от восхода до захода Луны, узнать которое вы можете в соответствующем справочнике или календаре.

День	Рекомендуется	Не рекомендуется
1	Работа над защитами, как личными, так и защитами физических объектов.	Работать над созданием межличностных связей, а также влиять на эмоциональное состояние человека.
2	Работа по созданию, корректировке или укреплению межличностных отношений.	Оперировать с новыми защитными структурами, как в рамках создания, так и разрушения.
3	Работа над фундаментальными и перспективными планами и проектами. Помогать формированию нового или укреплять старое.	Вмешиваться с позиции управления и изменения в уже существующие схемы, проекты, дела.

4	Работа над реализацией планов, проектов, всего того, что должно увидеть свет в реальном мире. Один из немногих дней, когда нужно активизировать родовые связи.	Не стоит размышлять или оказывать влияние на духовно-мыслительные процессы. Результат будет небольшой, с высоким уровнем «мусора» в информации.
5	Работа по наведению порядка в реализации творческих планов. Неплохо в этот день «сжигать мусор» и устранять возможные препятствия.	Не стоит затрагивать контакты, даже если они мешают, в процессе наведения порядка. Лучше сделать это отдельно.
6	Корректировка партнерских связей и оценка уровня участия каждого из партнеров.	Не стоит проводить операции, связанные с реализацией материального, финансового интереса.
7	Интересно осуществить влияние на партнеров с целью улучшения качества общения: можно открыть новые, доселе неизвестные перспективы.	Не стоит разрушать партнерские отношения, даже если они наносят вред. Один день ничего не решит.
8	Можно собирать урожай, или сеять семена, которые дадут прекрасные всходы. Это относится ко всем начинаниям во всех сферах.	Не стоит оказывать влияние на людей, которые вовлечены в новые дела. Это стоит оставить на более удачное время.
9	Можно вспомнить о должниках и ускорить возврат долгов.	Не стоит проводить действия, направленные на увеличение дохода.
10	Работа во взаимоотношениях родители/дети.	Не рекомендуется проводить работу с детьми с целью оказания влияния на перспективы развития. Разумно лишь поверхностное влияние.
11	Время оценки трат и расходов, которые для большинства людей излишни или нецелесообразны.	Но не стоит реализовывать влияние на тех, кто повинен в этом, если только это не сам заказчик.
12	Все вопросы, связанные с деньгами и имуществом.	Кроме долгов, как входящих, так и исходящих.
13	Работа над устранением стереотипов восприятия, личностных комплексов.	Работа по формированию межличностных связей. Это касается как поиска новых партнеров, так и восстановления отношений со старыми.
14	День влияния на межличностные отношения, как с целью укрепления, так и формирования новых отношений.	Но не стоит влиять на свежие, только сформировавшиеся отношения. Применение силы может привести к конфликту.

15	Формирование личностных оценочных форм и взглядов.	Не стоит разрушать старые связи.
16	Можно получить много материальной и реальной выгоды из имеющихся связей, знакомств.	Не стоит влиять на формирование новых знакомств, связей.
17	Для отстаивания личностных интересов, защиты собственных взглядов и разрушения доводов и действий оппонентов.	Не стоит оказывать влияние на вопросы, связанные с окружением человека.
18	Действие, сформированное в этот день, позволит привлечь на свою сторону много союзников и сторонников.	Не стоит влиять на формирование долговременных отношений.
19	День, когда из посредственной личности можно создать лидера. А лидера можно сделать еще более влиятельным.	Но не стоит работать против врагов лидера, или по устранению препятствий.
20	«И слово стало плотью» - материализация договоренностей и исполнение обязательств.	Не время влиять на спорные ситуации, основанные только на эмоциях людей, но не на реальных фактах.
21	Хорошо оказывать влияние, активизировать пассивные умы и вялые мысли.	Не стоит формировать новые мысли или помогать разбираться со старыми.
22	Качественно устраняются формы и мысли, которые не только не сбудутся, но и доставят много сложностей хозяину, если дойдут до реализации.	Не стоит влиять на перспективы, которые будут выражены в материальных формах. Либо все идет, как идет, либо на день позже.
23	Активизация творческих способностей, интеллектуальный прорыв.	Не стоит избавляться от старых и, казалось бы, ненужных планов. Можно нечаянно утилизировать полезные.
24	Помощь в нахождении ответов на сложные вопросы и помощь в выходе из затруднительного положения.	Не стоит подталкивать человека к размышлениям, не стоит создавать ситуации, в которых придется принимать важные решения.
25	Стоит поработать над духовными противоречиями, внутренними сомнениями и угрызениями совести.	Не стоит касаться вопросов, затрагивающих истинные ценности человека.
26	Изменение эмоциональных составляющих личности.	Не стоит влиять на взаимоотношения, управлять конфликтами или помогать формироваться новым связям.

27	День, когда работа с талантами и возможностями человека даст хорошие результаты.	Но не стоит ускорять события, отраженные в положительном аспекте этого дня.
28	День для магической работы в сфере финансов, повышения доходов, успеха предприятия.	Не стоит пытаться влиять на людей с целью получения от них того, что они пока не готовы отдать.

Запомните один простой факт, который позволит вам проще использовать данные в таблице: «То, что не запрещено, то разрешено. То, что запрещено, можно, но не рекомендуется. «А то, что не указано?» - Разрешено.

Медитации рун

Для тех, кто знаком с магией востока, термин медитация хорошо известен. Наши предки, те, кто занимался магией, прекрасно владели такой техникой, обеспечивающей связь с природными силами, процессами, которые происходят в мире.

По сути, без такой техники, маг мало что мог сделать, поскольку не видел сил, не чувствовал их, не мог в полной мере осознавать то, что он делает.

Вы можете познакомиться с этими техниками, а также узнать, как именно усилить свою связь с силами нашего мира.

Размышление

Медитация - сосредоточенное размышление - таково значение этого слова в толковом словаре. Мы полностью согласны с этим определением, но не только потому, что включили его в название, но и потому, что настала пора мысли, осмыслению действий, поступков.

Руна — это не только и не столько символ, сколько описание силы, запечатленное в лаконичном рисунке. Эта сила, равно как и значение влияния рун, описана, понята вами, но не прочувствована в той мере, в которой ее можно прочувствовать, понять и обрести большее единение, чем есть сейчас.

Для этого вам необходимо воспользоваться медитативными зарисовками - картинками, которые позволят вам сформировать необходимое состояние сознания и упростят понимание и анализ.

В медитациях нет ничего необычного, что не смог бы сделать человек, стремящийся погрузиться в свой собственный мир.

Необходимо лишь привести себя в состояние покоя при помощи того, что вам ближе. Это может быть дыхание, сосредоточение на объекте, позволяющее откинуть ненужные мысли и т.д. Главное — прийти к состоянию покоя и сосредоточенности на действии.

Далее необходимо визуализировать картинку и себя в ней. Это часть мира, в котором вам придется пробыть некоторое время медитации, чтобы что-то понять или что-то узнать. Это первая часть -вход в энергию. Но есть и вторая, не менее важная часть, которую вам придется увидеть самому. В ней нет никаких определений, заранее сформированных объектов или обязательных правил. Есть только вы и ваше любопытство, стремление, интерес, жажда знаний, и т.д.

Первая часть, описанная нами для каждой силы, будет завершаться для того, чтобы наступила вторая, индивидуальная часть. Представьте. Вам рассказали, что там-то и там-то есть дверь, открыв которую, вы сможете узнать то-то. Мы описали вам дверь, и немного приоткрыли. Входите и ведите себя сообразно.

Каждая из картинок-размышлений соответствует руне. И прежде чем приступить к медитации вы можете вспомнить значение руны, сравнить его с описанием, постараться понять, почему руна отражена именно так, а не иначе.

После того, как вы пройдете медитацию, вы будете нести внутри себя связь с тем, что вы прошли. Этой связью вы сможете воспользоваться всегда, когда она будет необходима. И для этого не будет требоваться состояния покоя и сосредоточения, ведь размышления необходимы до начала процесса. Во время процесса необходима помощь и совет, который вам будет оказан. Слушайте мир.

1. Гроза.

Поле, на котором зреет пшеница, протянулось от горизонта до горизонта. Ничто не может ограничить этот бескрайний простор растительной жизни, который, кажется, начинается из ниоткуда и уходит в никуда.

Над полем висят свинцовые тучи, плотные и вязкие. Кажется, до них можно дотронуться рукой, если только захотеть.

Поднимается ветер, который дует в лицо. Порывы его частиц пронизывают все тело до самых затаенных мест. Кажется, что он в состоянии выдуть все нутро тела, силы, мысли. Но в тоже время, он не мешает идти.

Вдалеке слышны раскаты грома, который приближается все ближе и ближе. Начался дождь и одновременно с водой с небес на землю полился огонь - молнии, прорезающие водную гладь небесного свода.

Удар, вспышка, удар, вспышка. Молния рядом. Вы идете к ней и ждете ее, и она ударяет в вас ...

2. Водяная мельница.

Вода, тихо журча и неспешно переливаясь, скатывается на колесо водяной мельницы. Она попадет к ней по руслу речушки, запруженной сверху, невдалеке от мельницы. Поток воды неспешен, и колесо, периодически вздрагивает и замирает на долю мгновения. Но затем с новой силой, и такой же неспешностью, проворачивается, чтобы затем замереть.

Вы поднимаетесь вверх по течению и видите, что в реке не так уж много воды - засуха сильно снизила ее уровень. А та, что скопилась в запруде, не может достигнуть мельницы. Начните рушить дамбы, образующую запруды. Удар, еще удар, и вода хлынула вниз по реке, к мельничному колесу...

3. Распутье.

Вы стоите на перекрестке трех дорог, перед вами лежит огромный валун, испещренный письменами, сопровождающими три стрелки. На-лево, прямо и направо. Вы не можете прочесть написанное, но вам дано разглядеть очертания того, что вас ждет там, куда указывают стрелки.

Направо. Видны очертания огромного щита, исполненного великолепия и несокрушимой силы.

Налево. Там виднеется рукоять величественного меча, который,

возможно, когда-то принадлежал Перуну.

Прямо. Там ничего. Только белесая дымка над дорогой, да темный лес, конец которого теряется в темноте.

Выбор - шаг. Налево... Прямо... Направо ... Вам очень нужен ЭТОТ предмет.

4.12-ть месяцев.

Лес. Поляна. Посреди поляны горит огромный костер, пламя которого достигает небес. Вокруг костра расположились двенадцать человек — мужчины и женщины. Подойти к костру невозможно — вокруг очерчен охранный круг и пока, вас не готовы принять в круг. Остается ждать и смотреть.

Каждый из двенадцати - гений в своем роде искусства. В поэзии, рисовании, музыке и прочее, и прочее. И у вас есть талант.

Каждый из двенадцати встает, называет свое имя и демонстрирует свое искусство. Посмотрите на всех и выберите себе соперника, или помощника, чтобы на контрасте с ним продемонстрировать свои возможности.

Обойдите круг и подойдите к нему, назвав его по имени. Он, протянув руку, проведет вас в круг. Покажите, на что вы способны ...

5. Святая гора.

Вы стоите на равнине. От ваших ног бежит тонкий ручеек дорожки, по которой вам придется пройти вперед. Дорога эта заканчивается у подножия горы. На вершине, вдалеке, виднеется свет, золотой и белый одновременно. Вам предстоит взобраться на гору и приблизиться к этому свету.

Белый свет - великан, сидящий на каменном троне. В руках его молот и весы, отливающие золотом.

У вас есть три возможности. Первая - отдать дела свои на весы Бога и выслушать вердикт. Вторая - дотронуться до весов и постигнуть великую тайну того, что называется правдой мира, возможность обрести понимание, но не способность на карающие действия. Третья - дотронуться до молота и стать проводником, карающей дланью правосудия, способной выполнять, не понимая.

Тропа за спиной пропала. За спиной - только пропасть. Пора делать выбор...

6. Лесной костер.

Вы помните костер, что горел вокруг двенадцати? Вам предстоит вернуться туда. Но, поскольку вы уже были введены в круг (не так ли?), вы можете подойти к костру.

Вокруг не будет никого. Только лес, костер и вы. Сделайте шаг в пламя и позвольте огню выжечь страх. Не сопротивляйтесь, и он выжжет боль и болезни, зло и невежество, страдания и разочарования. Как только он выжжет все, что тяготит вас, наступит следующий миг...

7. Перекресток.

Вы подходите к перекрестку четырех дорог, двигаясь по одной из них. За вашей спиной высятся палаты княжеского терема, из которого вы только что вышли. Впереди дальняя дорога и вам необходим попутчик, компаньон, помощник или соратник.

К перекрестку, двигаясь с трех разных тропинок, подходят три

человека. По правой - едет на коне молодой юноша, одетый в рыцарский доспех. За спиной виднеется лук и колчан со стрелами, на поясе меч, в руке длинная пика.

По левой - идет изможденный старец, закованный в черные чугунные цепи. Он готов, кажется, подломиться под тяжестью этого металла, но продолжает упорно двигаться вперед.

На встречу идете вы, как в зеркале, сами к себе. За спиной мешок с оружием и припасами, на ногах и руках цепи, наподобие тех, что мешают старцу.

Они встали у входа на перекресток, и ждут вас.

Вы можете продолжить путь только с одним из них, выбрав его путь. А можете вернуться обратно, подождать с выбором. Всего один шаг в избранном направлении, всего шаг...

8. Пир.

Княжеский терем. Великолепные палаты, богато украшенные коврами. Стены завешены оружием всех мастей и держав. Вы - за столом, в центре. Стол ломится от яств, но вы уже отведали всего и сыты не в меру.

Входят слуги. Их трое. На подносах, которые они представили вашему вниманию, лежат еда и питье. У одного - жареная птица. У другого - ароматный хлеб. У третьего - бокал с вином.

Вряд ли вы сможете проглотить все, что вам предлагается. Но одно сможете наверняка. Возьмите ЭТО. Впрочем, можете отказаться, а можете попытаться съесть все. Как сможете...

9. Росток.

Вы - земледelec. Но лето выдалось засушливое, и росток, который вы только посадили в землю, нуждается во влаге. Сосуд, который лежит рядом с вашими ногами, пуст, и придется идти за водой.

К вам подходят трое людей. У каждого в руках сосуды, схожие с вашим. Первый говорит: «Возьми мой сосуд. Он полон живительной влаги, которая поднимет это растение в мгновение и тебе не придется ждать и ухаживать». От второго вы слышите: «В моем сосуде простая вода. Но, взяв ее, ты сэкономишь силы и сможешь отдохнуть до следующей поливки». Третий: «У меня эликсир, который научит тебя распознавать суть всех растений, Ты точно будешь знать, какие плоды будут, и в какой срок. Как надо ухаживать за ними и что не следует делать».

И все они хотят в обмен одно - ваш сосуд, пустой и не очень нужный. Меняемся?...

10. Скала.

Вы карабкаетесь по отвесной скале. Нужда и путь завели вас в высокие горы. Ни напарника, ни страховки. Силы на исходе, но нет площадки, чтобы остановиться и передохнуть. Ужасный ветер хочет сорвать вас со скалы, как будто ему не по душе ваше восхождение.

Вдруг перед вашим лицом появляется рука - огромная и волосатая, протянутая вам в помощь. Хозяин этой руки находится чуть выше, и смотрит на вас красными, немигающими глазами. Его голова похожа на бычью, украшена двумя огромными рогами. Она приветливо «улыбается», предлагая вам руки и опору.

Искушение, помощь, предательство - узнаете только тогда, когда внесете ясность во взаимоотношения с новоявленным напарником...

11. Орел.

Вы находитесь на скале, на самой вершине. Вокруг вас простираются горы, но скала, с которой вы осматриваетесь окрест, самая высокая. Рядом гнездо, в котором сидит король воздуха - орел. Он учитель, вы ученик. Вам остро необходимо научиться летать так, как летает орел. Парить над горными вершинами, висеть в воздухе, опираясь на воздушные потоки.

Орел прыгнул с гнезда и полетел. Вы сделали шаг в пропасть и полетели следом

12. Плоды.

Распутье, хотя дорог нет. Но перед вами стоит своеобразный выбор: сад или поле. Времени у вас не так много - близится закат, и огненный круг солнца уже коснулся линии горизонта. Вы можете начать убирать поле, засеянное пшеницей, связывать копны и готовить колосья к обмолоту. Тогда возьмите серп, что лежит у ваших ног.

Но можете взять корзины, которые стоят у одного из деревьев сада, полного яблок, груш, слив и многих других плодов.

Ваше время — до захода солнца, когда оно полностью скроется за горизонтом. Ваша награда - собранный урожай. Ваш выбор - только одно...

13. Дуб.

Символ долголетия, крепости и неуязвимости, полного подавления собственной властью всего, что его окружает. Вы стоите перед этим исполином леса, который расположился на поляне. На много метров вокруг нет ни одного дерева, куста - дубу необходимо много энергии, взятой у земли и он не готов делить её с кем-то.

Но с вами он поделится, если вы станете единым с ним. Подойдите к дереву и обхватите ствол. Приникните всем своим существом и попытайтесь войти внутрь дерева.

Слившись в одно, начнете пить сок земли. Так до полного насыщения...

14. Черепаха.

Старое предание, основанное на представлении прошлых поколений об устройстве земли: плоская, покоится на трех слонах, стоящих на огромной черепахе, плавающей в безбрежном океане хаоса.

Вам необходимо представить все это, а еще поплавать в океане хаоса, в котором плавает большая черепаха.

Океан времени и кладезь мудрости, накрытый большим панцирем, предстанет перед вами. А еще возможность общения с одним из древних человеческих мифов...

15. Меч.

Распутье. Камень. Три дороги, исходящие от камня. На камне меч, сверкающий своей чистотой и небесной силой. Он - друг своему владельцу, не хозяину, поскольку у настоящих мечей не бывает хозяина, а этот меч из категории настоящего.

Можно взять, нужно взять. А еще, нужно научиться его использовать. Тренировки по ходу движения. Налево - прямой бой, в котором есть победители и побежденные. Направо - учебный полигон, в котором аккуратные учителя научат обращению с оружием прежде, чем вы

вступите в битву. Прямо, в метре от черты перекрестка, лежат ножны этого меча. Что за ножнами? Узнаете самостоятельно, если пойдете...

16. Болото.

Вы увязли по шею в болоте. Руки и ноги скованы вязкой трясинной, из которой невозможно выбраться. Любое резкое движение погружает вас в трясину, уменьшая шансы на спасение. Шансы...

Шансы есть и выражены в виде деревца, растущего от вас на расстоянии руки.

Шансы есть в виде молнии, способной осушить это болото и властью, которой вы обладаете.

Шансы есть, если призвать на помощь путника, проходящего по болоту недалеко от вас. Его шест сможет помочь вам.

Итог противоборства человек-болото один - воспользуйся шансом...

17. Военачальник.

Победа!!! Тысячи голосов слились в один, выкрикивая победное ура. Вы стоите посредине этой тысячи, на поле брани, и ваши войска приветствуют победу своего военачальника. Вокруг трупы врагов и друзей, в душе — пьянящее чувство праздника.

Солнце в зените и еще полдня впереди. Впереди еще одна битва. Ее можно начать немедленно, несмотря на усталость войск, несмотря на желание людей получить долгожданный отдых.

Битву можно отложить на завтрашний день, когда войска приведут себя в порядок и обретут должную готовность.

Все ждут приказа: «В атаку!» или «Отдыхать!». Приказа ждут от вас...

18. Корова.

Перед вами луг, полный сочной травы. Светит солнышко, щебечут птички. Бабочки порхают с цветка на цветок. На лугу пасется стадо коров. Вам следует выбрать одну и надоить молока. Крынку вы увидите около своих ног, в траве.

Не просто будет надоить молока тем, кто это не умеет. Придется учиться на ходу: сколько надоите (естественно, не больше крынки) - все ваше. Погланьте корову! - так вы ее сможете отблагодарить.

И напейтесь теплого парного молока.

19. Мост.

Мост через реку. Неширокий, но достаточно длинный. Посредине моста не хватает несколько опор, поэтому он слегка прогнулся и готов вот-вот сломаться. Вам же надо перебраться на противоположную сторону.

Можно попытаться перебежать. Можно взять инструменты (поищите - они где-то рядом) и починить мост. А можно пойти другой дорогой, или вброд.

Кстати, вброд вам придется идти и тогда, когда мост обрушится под вами от быстрого бега.

Что ж, на все ваша воля в свободе выбора...

20. Кладбище.

Вы попадаете на конкретное Кладбище - совокупную форму всех кладбищ, которые когда-либо существовали, существуют или будут существовать. Крематории, ритуальные конторы, венки и цветы, могилы с

крестами и без, надгробья и склепы - все, что смогла вобрать в себя тысячелетняя история захоронения тела человека.

Но вы здесь не затем, чтобы рассматривать все эти достоинства культа смерти. Вы здесь затем, чтобы найти свою могилу.

Да, никто не будет жить вечно, по крайней мере, в данном теле, посему печальная дата наступит однозначно. Впрочем, дата вас не интересует. Вас интересует способность получить необходимое (найти искомое) среди вороха помех и случайностей.

21. Властная мать.

Перед вами трон, сплетенный из ветвей деревьев, полевых цветов и трав. У основания трона животные. Орел, зорко рассматривающий вас своим хищным взглядом. Рысь, которая, кажется, дремлет, шевеля ушами лишь от ветра. Кабан, роющий яму под основание трона и всем своим видом демонстрирующий, что это, его основная задача. И медведь, облокотившийся о подлокотник монаршей власти и рассматривающий посетителя с огромным любопытством, но, не проявляя дружелюбия.

На троне сидит женщина, одетая в одежду из цветов. Она сливается с цветами трона и можно видеть лишь ее внимательные глаза, смотрящие на вас из-под шикарного венка речных растений.

Скажите что-нибудь матери-природе. У вас есть возможность извиниться за свои глупости и попросить помощи.

Если к вам подойдет одно из животных, это будет наилучшим знаком того, что вы приняты и приятны. Но, может так случиться, что с первого раза вам не завоевать расположения той, что носит вас долгие годы, кормит и обеспечивает вам продолжение жизни. Что ж, время исправлять ошибки, на которые вам укажут.

22. Смерть или жизнь.

Перед вами лежит семечка. Положите ее в землю и ждите момента, когда она перестанет быть семечком, но станет ростком. Это миг, доля мгновения, когда умирает одно и возникает иное.

Посмотрите, как гусеница плетет свой кокон и спустя время становится бабочкой. Гусеница умерла, родилась бабочка.

Так все в мире: умирает одно, рождается другое.

С первого раза вы не сможете понять эту тайну мироздания, но вот почувствовать и унести внутри себя ощущения мига смерти и рождения, вы сможете наверняка.

23. Рассвет.

Поле, исполненное запахов трав и цветов. Птицы еще не проснулись, насекомые не успели заняться своим обычным трудом. Тишина. На востоке пробивается первый лучик света: это восходит солнце.

Вокруг вас, из безмолвия и тишины, начинают вырастать звуки. Природа просыпается, радуясь новому дню. Застрекотали кузнечики, появились комары. Птицы разучивают новые песни. Цветы раскрывают свои бутоны, пытаясь обхватить каждый лучик солнца.

Оно появилось. Краешек огненно-красного диска на горизонте. Все придворные уже на ногах и активно участвуют во встрече.

Поучаствуйте и вы. Улыбнитесь. Раскиньте пошире руки и постарайтесь впитать каждый грамм, каждую каплю света и радости. Раскройте свою душу, как бутон цветка раскрывается под лучами теплого, доброго солнца.

24. Родная земля.

Обернитесь вокруг себя (начиная с состояния п.23), оглянитесь вокруг. Поднимитесь над полем и парите. Поля, леса, горы и реки - родина, родная земля, данная человеку для жизни и смерти. Данная для дел и отдыха, для веселья и горя, для возделывания, для всего, что хочет человек.

Но что-то хочет земля, птицы, трава, животные - ваши соседи? Они готовы жить с вами в мире. Готовы ли вы? Вы - хозяин всего этого, добрый и заботливый, а все, живущее рядом - родственники, друзья - это животный и растительный мир.

Живите в мире и помогайте друг другу. Тогда все, что вы задумаете, вы сможете воплотить в себе и в этом прекрасном, удивительном мире, в котором вы рождены.

Невский Дмитрий Владимирович

Центр магии «ЕДИНОРОГ»

Консультации, советы, услуги.
Индивидуальное обучение, семинары
по различным направлениям магических
практик

Уникальные методики и программы.

Подробнее вы можете узнать на сайте:

www.nevskiy.name

т. (495)-796-34-95

e-mail: nevskiy@nevskiy.name

Дмитрий Невский

Мудрость рун

Дизайн обложки: Татьяна Иванова

Компьютерная верстка: Татьяна Иванова

Издательство «Авваллон»
ООО фирма «ЛОПОТА»
127015, Москва, 2-я Квесисская ул., д. 9
Тел.: (495) 685-48-75, 685-69-89, 685-26-75

Гарнитура «GaramondC»,
Печать офсетная. Бумага тип. Усл. печ. л.
10.

Тираж 1000 экз. Заказ №136-2

www.avvallon.ru, www.tarocards.ru

e-mail: info@avallon.ru

Отпечатано в типографии «Принтберри»
117545, г. Москва, проезд Комсомольской
площади, д. 12
тел.: 545-47-63
e-mail: info@printberry.ru

ISBN 978-5-94989-156-8



¹ Обращаю ваше внимание на то, что указанные значения применимы только для предсказательной работы с рунами. Значения рун для магической работы приведены в соответствующей главе.

² В колоде «Руна» издательства «Авваллон» - «Lo Scarabeo» руны 23 и 24 изменены местами. Мы даем классическую схему рун, сохраняя принятое исчисление рун.

³ В классическом наборе пустой руны нет. Но в то же самое время в некоторых раскладах и в некоторых предсказаниях с использованием рун пустой руной считается та руна, которая лежит к вам обратной стороной. По правилам вы не можете ее открыть, и в этом случае она считается пустой.

^{iv} Круг можно изготовить из дерева, а руны на нем выжечь. Это повысит качество предсказаний. Но прежде чем приступить к столь трудоемкой работе, вам следует понять, насколько вы хорошо работаете с этой техникой.

^v Мы не случайно уделяем вопросу настройки на просмотр такое внимание. В самом начале, когда вы еще не очень хорошо владеете инструментом и не можете в полной мере контролировать свое сосредоточение, вам необходимо проверять полученную информацию, сверять ее с реальностью. В большинстве раскладов существуют руны-проверки, которые помогут вам в этом.

^{vi} Информация, которую дают руны, не фатальна. Но так бывает только в том случае, если действительно существуют варианты, способные изменить ситуацию или переломить ход событий. И все же вам стоит помнить, что бывают случаи, когда ничего поделать нельзя. Можно минимизировать потери, можно подготовиться к ним, но не изменить ход судьбы.

⁷ Здесь и далее приведены ключевые руны для каждого Знака Зодиака.

⁸ Не существует исторических доказательств того, что в древности маги использовали подобного рода техники. Их существование относят или к домыслам, или к новым разработкам в этой области. Но независимо от исторического мнения, эти техники являются весьма эффективными.

⁹ В случае если сам символ виден окружающим людям. Например, вышивка.

¹⁰ Совершенно не обязательно наносить символы рун на одежду для того, чтобы сделать рунический талисман на ткани. Вы можете взять кусок ткани и вышить на нем символ. Далее, в зависимости от того, какая задача стоит перед талисманом, вы можете носить его с собой или положить дома. Но помните, что если вы хотите, чтобы вам талисман оказывал влияние на людей, они должны его видеть.

¹¹ Краситель должен быть натуральным.

¹² В древнескандинавской магии не существовало такого понятия как чакры, но существовало понятие центров силы в человеке. В настоящее время, когда мировые магические техники пришли или приходят к общему «знаменателю», происходит их взаимодополнение. И появление магических наработок индуизма в магии рун объясняется именно этим.

¹³ То, что у человека есть недостатки - неоспоримо, иначе ему просто не понадобилась бы помощь.

¹⁴ О методе переноса энергии см. главу «Методы переноса энергии».

¹⁵ Время начала ритуала по изготовлению рун-эталонов определите по таблице Лунных дней, приведенной ниже.

¹⁶ «Старшая Эдда». «Песнь о Рунах». Перевод К. Пушкарева.

¹⁷ Обычная ошибка заключается в том, что некоторые операторы начинают переносить энергию с собственного рисунка, совершенно забыв об эталонах. Также ошибаются тогда, когда выделяют все руны, а затем переносят по одной, удерживая оставшиеся в подвешенном состоянии.

¹⁸ Магическая работа с использованием рун может вестись и без рун-эталонов. Но ее качество и эффективность будут гораздо ниже, чем, если бы они у вас были и присутствовали при проведении обряда.

¹⁹ Важно только для профессиональных магов, но указать стоит.