

Валентина
Волина

Занимательный
русский
язык

ИГРЫ Буквами и Словами

на
уроках
и
дома

ШКОЛЬНИКАМ, УЧИТЕЛЯМ, РОДИТЕЛЯМ



- Весёлый наборщик
- Кто это? Что это?
- Волшебные цепочки




АСТ ПРЕСС

Валентина Волина

ИГРЫ С БУКВАМИ И СЛОВАМИ

на уроках и дома



*Занимательный
русский язык*

Весёлый наборщик

Кто это? Что это?

Волшебные цепочки

Москва «АСТ-ПРЕСС» 1996

ББК 84Р-7
УДК 793
В67

*Составитель: Волина Валентина Васильевна —
учитель начальных классов, автор книг
«Праздник Букваря», «Праздник Числа»,
«Откуда пришли слова», «Весёлая грамматика».*

Волина В.В.

В67 Игры с буквами и словами на уроках и дома: Весёлый наборщик.
Кто это? Что это? Волшебные цепочки. — М.: АСТ-ПРЕСС,
1996. — 64 с.: ил. (Занимательные уроки)

ISBN 5-7805-0061-4

Для тех, кто хочет стать умным и находчивым, узнать интересное и разга-
дать трудное, — лучшие игры из коллекции Валентины Волиной. Играя в
эти игры — один или с товарищем, с гостями на дне рождения или с однок-
лассниками в школе, — вы всегда сможете проявить знания, волю, сообра-
зительность и получить истинное удовольствие от своих маленьких побед.

Для школьников, учителей и родителей.

В 4306022300-102
8П19(03)-96

УДК 793
ББК 84Р-7

ISBN 5-7805-0061-4

© Составление. В. Волина, 1995
© «АСТ-ПРЕСС», 1995

Дорогие друзья!

Любите ли вы играть в слова? Да, вы не ошиблись, именно в слова, или, точнее говоря, в игры с буквами и словами.

Словесных игр очень много: это и различные превращения слов, и игры в рифмы, и головоломки, и шарады. Они обогатят вашу речь, ум, расширят кругозор, научат любить и чувствовать слово, разбудят способность к сочинительству, разовьют фантазию, сообразительность, эрудицию. Если спортивные игры укрепляют здоровье, то игры «с карандашом в руке» развивают внимание и терпение, волю и сноровку, настойчивость и другие качества, столь необходимые современному человеку.

«Хромое слово — кривая речь», — гласит русская народная пословица. Действительно, чем больше слов знает человек, тем точнее, ярче, образнее выражает он свою мысль. Чтобы речь была не кривой, а красивой, надо не только знать слова, но и уметь с ними обращаться, тогда вы будете хорошо понимать прочитанное и увиденное, сумеете точно рассказать об этом.

Предлагаю вам поиграть в слова, даже если у вас есть и другие важные занятия: посмотреть телевизор, побегать с друзьями по двору... Однако прежде я хочу спросить: умеете ли вы не только весело, но и с пользой для себя проводить свободное время? Проверить себя вы сможете, ответив на вопросы нашего **теста** («да» или «нет»):

1. Кажутся ли вам выходные дни слишком короткими?
2. Бывает ли так, что вам нечем себя занять?
3. Беседуя с товарищами, останавливаетесь ли вы потому, что стало скучно?
4. Когда вы с друзьями, кто инициатор всех затей? Вы?
5. Знаете ли вы хотя бы четыре разновидности настольных игр?
6. Любите ли вы просто бродить без цели?
7. Любите ли вы читать?
8. Вы что-нибудь коллекционируете?
9. Ведёте ли вы дневник?
10. Любите ли вы решать кроссворды?
11. Считаете ли вы дождь в выходные дни катастрофой?
12. Если вы ждёте кого-нибудь или чего-нибудь, можете себя занять, чтобы не нервничать?
13. Умеете ли вы занять друзей, пришедших к вам на день рождения, чтобы было весело и интересно?

По одному очку вы получаете за ответ «да» на вопросы 1, 4, 5, 6, 7, 8, 9, 10, 12, 13 и по одному — за ответ «нет» на вопросы 2, 3, 11. А теперь подсчитайте.

Вы набрали больше 9 очков. Что ж, вы умеете проводить свободное время. Товарищи с вами не скучают, да и вам чужда скука. Такому качеству можно только позавидовать.

От 5 до 9 очков. У вас, как и у большинства людей, бывают плохие дни, когда ничто не ладится, ничто не забавляет, не развлекает. Наверное, неплохо иметь в запасе какое-нибудь увлечение, которое поможет улучшить настроение.

Меньше 5 очков. Если вы действительно откровенно ответили на вопросы и вас ничто не интересует, — постарайтесь понаблюдать за теми, кто всё время занят, и вы научитесь беречь время.

Успехов вам!

В. Волина

Весёлый наборщик

Если взять большое слово,
Вынуть буквы — раз и два! —
А потом собрать их снова,
Выйдут новые слова.

Сегодня мы играем в «Весёлого наборщика». Здесь каждый может играть за себя, но интереснее проводить коллективные соревнования — между двумя группами. И когда «капитан» затрудняется в нахождении слова, ему помогает любой член его команды.

Как играть в эту игру?

По совместной договорённости выбирается слово, которое записывают все. Лучше, если одни и те же буквы в слове не будут повторяться. Задача играющих состоит в том, чтобы из букв, входящих в слово, составить как можно больше новых слов. На выполнение задания отводится 5-10 минут. Побеждает тот, у кого слов окажется больше.

У этой игры есть и более сложные варианты.

С ними вы познакомитесь в нашей книжке.




ОБЛАЧНОСТЬ

Все небо обложено
тяжёлыми тучами.
Накрапывает дождь.
Заполните словами
все капельки.



2

Присмотритесь к этой скатерти. Что вам удалось увидеть?
Составьте не менее двадцати названий блюд
из букв слов *скатерть-самообслужка*.





СЛОВО В СЛОВЕ

3

Присмотритесь к словам и ответьте на вопросы:

1. Какой цветок вручили чемпиону?
2. Какое блюдо готовит стряпуха?
3. Что за полем, где растёт гречка?
4. Куда забросили хомут?
5. Кто напугал жужелицу?

Ч Е М П И О Н

С Т Р Я П У Х А

Г Р Е Ч К А

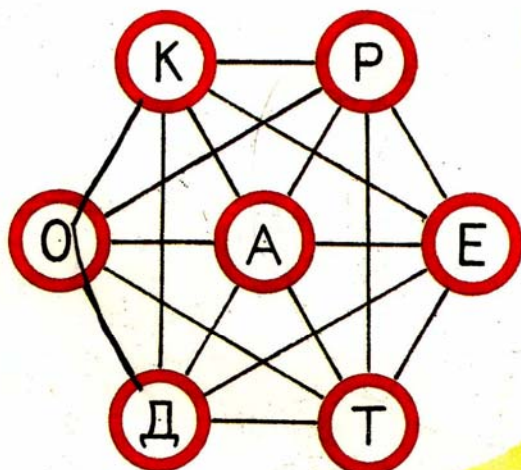
Х О М У Т

Ж У Ж Е Л И Ц А

4

СЛОВ БОЛЬШЕ, ЧЕМ БУКВ

Соединяя буквы по линиям в любом направлении, можно составить не менее 20 слов.



5

ПЕСОЧНЫЕ ЧАСЫ

Буквы, проходя через узкое горлышко песочных часов, образуют слова. Пересыпьте песочек с буквами и назовите эти слова.



6


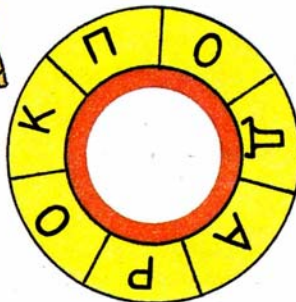
МОЙ УЛОВ — ДВАДЦАТЬ СЛОВ!

В этих вертолинах можно поймать по двадцать слов. Начинаем с любой буквы и читаем только по часовой стрелке.



7

МОЙ УЛОВ — ПЯТЬ СЛОВ!





В этих кругах можно поймать по пять слов. Как это? Да очень просто. Слово может начинаться с любой буквы. Остальные буквы подбирайте в любом направлении: справа налево, слева направо. Только следите, чтобы все входящие в слова буквы шли друг за другом.

В этих кругах можно поймать по пять слов. Как это? Да очень просто. Слово может начинаться с любой буквы. Остальные буквы подбирайте в любом направлении: справа налево, слева направо. Только следите, чтобы все входящие в слова буквы шли друг за другом.

8

ГДЕ БОЛЬШЕ?

В каком колесе больше слов, в левом или в правом? Читать можно и по часовой стрелке и в обратном направлении, но обязательно подряд.



9

ЧЕХАРДА

На большом кругу в саду
Мы играем в чехарду.
Тренируйте ум и глаз,
Разберитесь сами:
Кто же мы и сколько нас?
Буквы перед вами!


Выпишите все буквы, прыгая через одну по часовой стрелке. Разверните их в один ряд. Какие слова у вас получились?



10

ЗВЕЗДОЧЁТ

За какой планетой наблюдает звездочёт? Подскажет звезда. Её пять лучей соединят нужные буквы. Самое трудное — угадать, с какой буквы начать.



11

КТО ПЯТЫЙ?

Слон, тигр, шакал и бегемот
С утра отправились в поход.
А кто же пятый за кустами?
Должны вы догадаться сами.
Острее ум! Смелее взгляд!
Спустите буквы в нижний ряд.


С Л О Н

Ш А К А Л

Б Е Г Е М О Т

Т И Г Р

--	--	--	--	--	--	--	--



12

ЧТО В ШОКОЛАДКЕ?

Мы играть сегодня будем
В «По следам и без следов».
Ход игры не очень труден,
Выйдет всё в конце концов!

Буквы первого словечка
Вниз по линиям спусти,
Но обязан ты, конечно,
Верно клеточки найти!

А из букв, где клетки с точкой,
Сам составишь слово ты
И к нему — если захочешь —
Проведёшь свои следы!



13

БУКВЫ РАССЫПАЛИСЬ

Б Р У С К А

А Б Л Е К

О Б К А С А

О В А Р Н О

Ц У Р И К А

Л Е С О П У Т Е Х


Б Е Р З А

К У Т А

В Ю Р Д Л Е Б



В словах перепутались все буквы. Если расставить их в правильном порядке, можно прочесть названия десяти животных.



14

НАЙДИТЕ ЛИШНЕЕ СЛОВО

С Н И Н Е Т
О Ж И В Т
К О Й Х Е Т
Л У Ф Т Б О
А Б О Б Р Ь

П А Ш А К
К Ю Р И Б
В О Б Р Ь
К А М А И
Ф О Т А К

Ю К И Л Т
А Ф И Л А К
О З А Р
С У Л Т
Ц И Г А Н И Т

Переставьте буквы так, чтобы получились слова. В каждом столбике есть лишнее слово. Назовите его.



15

ЗАГАДОЧНЫЕ ПРОФЕССИИ

Вы когда-нибудь слышали о том, что профессии людей можно узнать по фамилии? Думаете, нельзя? А вот и ошибаетесь. В нашей игротке всё можно. Переставляйте буквы в фамилиях до тех пор, пока не сложится профессия.

Ц П Е Е В → П Е В Е Ц

ТАЛЬПЕИСТОВ

ЦЕПРАДОВ

ТАРИХТЕРКО

АЛЕРБИНА

КОЖУХДИН

РАТЕВЕРИН

РЕЖЕНИН

ТАРЕПАПЕЛЬДОВ

ТАПИЕЛЬС

ДОКИНТЕР

РВАЧ



16

ГРАММАТИЧЕСКАЯ АРИФМЕТИКА

Решаем примеры! Чтобы узнать ответ, переставьте все буквы в правильном порядке.

ВЕСНА + РОК = РУССКИЙ ПОЭТ

ЛИК + ПЕНА = ПТИЦА

ТОМ + ВАТА = ОРУЖИЕ

БАР + СОКИ = ФРУКТ

ЛИПА + НОТА = ЖИВОТНОЕ

БОБ + УСТА = ДЕНЬ НЕДЕЛИ

КИПА + САТИН = МУЗЫКАНТ

ИСК + ТОМ = ОПАСНОЕ НАСЕКОМОЕ

ГРОЗА + РОВ = БЕСЕДА



17

ПРИЯТНОГО АППЕТИТА



КРОТ + КАША =

РОТА + СЕНИ =

КЕТА + ТРОН =

ТОСКА + ПАР + ШОВ =

БОБР + РЕДУТ =

ТЕНЬ + СУД =

Составьте из всех букв, входящих в слова, названия разных блюд.



18

КРЯ—КРЯ—КРЯ!

Семь задач пришло от утки,
Их принес весёлый гусь.
Я уже вторые сутки
Над задачами тужусь.

Что такое *кря + пал*?
Только в сказке отыскал!

Что такое *кря + мо*?
Слово просится само!

Что такое *кря + пат*?
Быстро школьники решат!

Долго грыз я карандаш:
Что такое *кря + паж*?

Что такое *кря + пни*?
Поразмысли и смекни!

Но решить трудней гораздо,
Что такое *кря + азда*?

Что такое *кря + люста*?
До сих пор в ответе пусто...

Может быть, поможешь ты?
Или спрячешься в кусты?



КРЯ + ПАЛ = ПРЯЛКА

19

ХИТРЫЙ ИКС

С хитрым иксом я дружу,
По секрету вам скажу,
Выбегая из тетрадки,
Задаёт он мне загадки.

Кто ответит, например,
Что такое *икс + р*.

Думал я весь день вчера,
Что такое *икс + ра*.

Подсказал мне старший брат,
Что такое *икс + рат*.


Догадался я без брата,
Что такое *икс + рата*.

Не решила вся квартира,
Что такое *икс + Ира*.

Долго мучил я соседа,
Что такое *икс + реда*.

Икс + н + ра + та,
То с бензином, то пуста.

Икс + та + на + ра.
Кто решил, тому «Ура».




ИКС + Р = РИСК

РАССЕЯННЫЙ НАБОРЩИК

Мы вчера своих сестёр
Положили на забор.
Потрясли, потом побили,
Будет в доме меньше пыли.

Мы сегодня наш ковёр
Повели гулять во двор,
На качелях покачали
И мороженого дали.

Опять наборщик всё перепутал! Строчки из одного стихотворения попали в другое. А в третьем стихотворении перепутались слоги. Помогите всё расставить по местам!



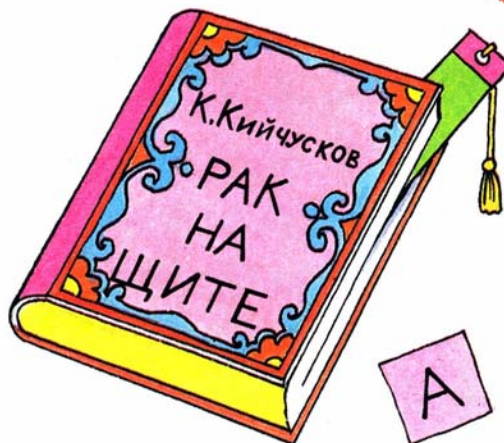
ПУТАНИЦЫ

ПРО КОТА

...Жил-был мальчик. Ему было всего пять лет, но он уже знал все буквы и умел писать. Вот только правильно соединять буквы в слова у него не получалось. Попробуйте прочитать, что записал он в тетрадке о своём любимом коте.



ЧТО ЗА РАК?




У наборщика все буквы перепутались, а одна — а — даже потерялась. Переставьте буквы в правильном порядке, и вы прочитаете название известной сказки и имя её автора. Не забудьте про потерянную а.

АВАРИЯ

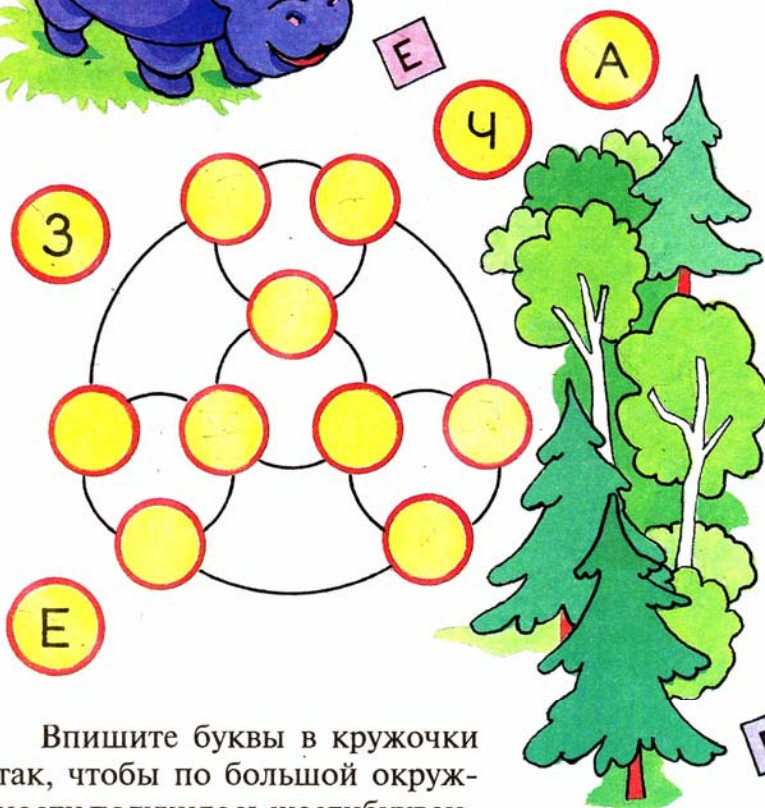

Это было в воскресенье
 У слона на дне рождения,
 Гости пели, веселились,
 В хороводе так кружились,
 Так кружились, так вертелись,
 Что на части разлетелись.
 Раз-два-три-четыре-пять,
 Помоги гостей собрать!

АН ЛО ТИ ПА ДИ КО ДИЛ
 КО КРО ШИМ ЗЕ ПАН КО РИЛ,
 ЕНА МОТ ГЕ БЕ РАФ ГИ,
 МУР ГО ЛА ЛЕ БРА БРАЗ ЖИ!





ВПИШИТЕ БУКВЫ


Разместите буквы в свободных клетках так, чтобы слева направо и сверху вниз можно было прочесть три семибуквенных слова.




Впишите буквы в кружочки так, чтобы по большой окружности получилось шестибуквенное слово, а по четырём малым — трёхбуквенные.



Расположите буквы так, чтобы слева направо и сверху вниз можно было прочесть шесть слов.



25 РАЗГАДАЙТЕ ЗАГАДКУ




На крыльях бабочки — рисунки. Выпишите все названия и попробуйте из букв этих слов составить загадку про бабочку. Вам понадобятся все буквы, кроме одной л.

26 ЧТО СЛУЧИЛОСЬ?


Ответ прячется в слове *велосипедист*.

Переставляя все буквы слова, но используя их только по одному разу, попробуйте составить целое предложение, которое и объяснит, почему Осип на этот раз был без велосипеда.

Желаю удачи!



27



КОМПАС

Прочитать то, что здесь написано, вам поможет компас. Положите его на рисунок так, чтобы по окружности видны были буквы. А теперь вращайте лист против часовой стрелки. Начинаем читать с буквы о. На следующую за ней букву укажет противоположный конец стрелки компаса. Вторую строчку начинаем читать с буквы с, вернув лист в исходное положение.

Кто это? Что это?

*Мы, играя, проверяем,
Что умеем и что знаем.*

Игра — «Что это? Кто это?» — одна из множества игр с буквами и словами. Играть в неё и легко и трудно одновременно. Легко — потому что задание всегда формулируется чётко и просто, а трудно — потому что от вас потребуются не только знания и сообразительность, но и особая острота ума и взгляда, усидчивость и дотошность.

В предлагаемые игры можно поиграть на досуге, в одиночку или с товарищами, на дне рождения или на утреннике в школе. А можно провести викторину или конкурс.

В конце книги даны ответы, но не торопитесь в них заглядывать: интересно всё-таки додуматься до всего самому. Если будет трудно, перейдите к более лёгким заданиям: ведь наши игры не для быстрого разгадывания в один присест. А когда хорошенько всё освоите, попробуйте сочинить подобные головоломки самостоятельно.

Желаем успеха!



1



ВОЛШЕБНЫЕ ПРИВИВКИ

Из каждого слова — новое!

Превратите каждое из приведённых слов в другое — имя существительное, добавив одну букву в начале, конце или в середине слова.

Слова не сразу поддаются прививкам новыми буквами, но в конце концов всё получится.



Из каждого слова — два!



2



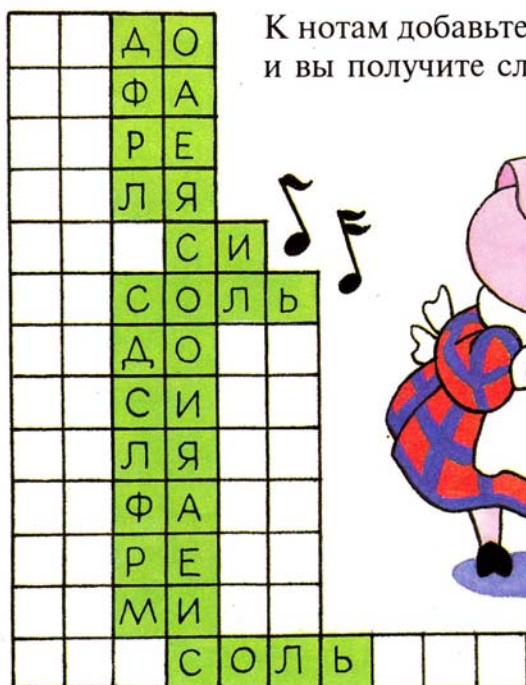
К каждому слову прибавьте по одной букве и получите новые слова.

НАЗОВИ ПОЭТА

Расставьте слова так, чтобы из новых (привитых) букв получилась фамилия великого русского поэта.

3

МУЗЫКАЛЬНЫЕ СЛОВА



К нотам добавьте буквы, и вы получите слова.

4

СЕРЕДИНКИ

Вечерами свинки
Играют в серединки!
Ужасно интересная игра!
Я думаю, ребята,
Хотя и трудновато,
Но всё ж и нам попробовать
пора!

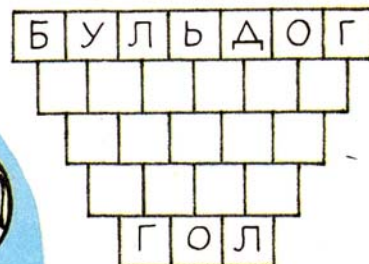



5

ГОЛ В ВОРОТА БУЛЬДОГА

Друзья! Забейте гол бульдогу!
Ведёт к победному итогу
Спокойный, правильный расчёт.
Впиши три слова до ворот!

В каждом слове должны быть все буквы предыдущего (не обязательно в том же порядке!) плюс ещё одна буква, взятая из слова «бульдог».



6



СЛОВО УБЕЖАЛО

Мы начинаем поиск слов.
Из этих слов сбежало слово.
Вы беглеца должны найти,
В слова обратно привести.

7

ВОРОНЬЯ ГРАМОТА


Подмосковная ворона
Мне доставила пакет.
В нём широкий листик клёна,
Что ни строчка — то секрет!
«Кар!»

А рядом в клетках пусто.
Поразмысли, посиди
И с вороньего на русский
Все слова переведи.
Я подсказкой помогу:
Буквы нужные в кругу.



8

ВАРИМ ЩИ!



Давай сегодня сварим щи!
Слова такие отыщи,
Чтоб в каждом
Было шей немножко!
А буквы
Пусть отыщет кошка.



9

ЗАБЕЙТЕ 6 ГОЛОВ!

Вот начинается игра,
Известный всем футбол.
Кричат болельщики: «Ура!»
Забит в ворота гол.



10

ГА-ГА-ГА!

Вот забавные слова:
В каждой строчке — только «га».
Рядом клетки ждут нагрузки.
Поразмысли, погляди
И с гусяного на русский
Все слова переведи.
До конца заполни строчки,
Буквы нужные на кочке.



11

НЕ ОСТАНЫТЕСЬ С НОСОМ

Как поступить, чтоб с носом не остаться?!
Вам следует с умом за дело взяться!
В пустые клеточки поставьте буквы так,
Чтоб в каждой строчке получилось слово!
Подумайте! Задача — не пустяк!
Вам мышки подсказать готовы!



12


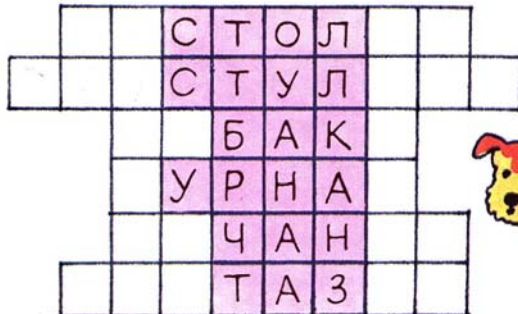
ОТВЕТЬ НА ВОПРОСЫ

Сначала столбик рассмотри,
Потом ответь на мой вопрос:
В каких словах стоят внутри
Рот, ухо, лоб, усы и нос?

Подсказку шепчет самосвал:
— Везу я буквы всех начал!
А буквы всех концов, друзья,
Уже отдельно ссыпал я!

Ещё подумай, рассмотри —
Острее ум! Смелее взгляд! —
В каких словах стоят внутри
Стол, стул, бак, урна, чан и таз?

Слов «голова» и их «хвосты»
Увидишь на рисунке ты.




13

БЕЛЫМ ПО ЧЁРНОМУ

Мы займёмся новым делом.
Я хочу, чтоб ты сумел
На доске дополнить мелом
Те слова, в которых «мел».

Трёх минут не пожалей!
Всё получится! Смелей!



14

МАЛЫШКИ-КОРОТЫШКИ



Мы, малышки-коротышки,
Будем рады, если ты
Поразмыслишь и отыщешь
И начала и хвосты!



15

ДОЛОЙ КЛЯКСЫ


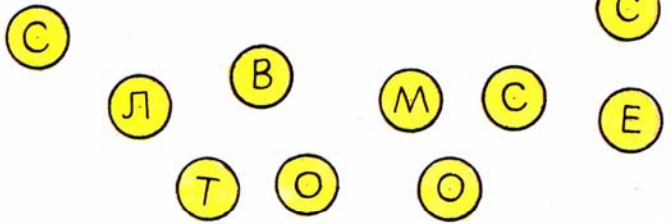
Ну и кляксы, чудеса!
Если буквы им приставишь,
Выйдут новые слова.
А когда ты их составишь,
То закончится игра —
Все секреты разгадаешь.



16

ХВОСТОГЛАВ

Приём игры, друзья,
Довольно прост:
К словам, которые
В табличке перед вами,
Приставьте голову
Или приставьте хвост,
Два новых слова
Создадутся сами!



На мне несут еду к столу.

В Е Р С Ё Л

Я пойман веником в углу.

С Л О Н О О Г



Мной отмечают мель реки.

М А Р А В О Л




На мне устроились очки.

У Т К О О Р О Г

Не сделать без меня оград.

С О И Б Р И



Я пище вкусной всегда рад.

К И Г Р

17

ПТИЦЕРЫБОЗВЕРЬ

Ищи слова не наудачу,
Ответы все в стихах-задачах.
И в клетки, что пока пусты,
Ответы эти впишешь ты.


С Т Р А Л О Н



Вот слово странное — «стралон».
Не зверь он и не птица,
Добавишь «ус», и сразу он
В обоих превратится!
И вместо странного «стралон»
Слова получишь: «страУС», «Слон».

С Т Р А У С Л О Н

Здесь слова первого конец
Началом стал второго.
Теперь для клеток всех пустых
Найди-ка третье слово!





«Раз» состоит из слов.
«Два» — небольшой засов.
«Три» над рекой парит.

«Раз», рот раскрыв, стоит.
«Два» на лугу растет.
«Три» ты берешь в поход.

«Раз» — не спеша читай.
«Два» поднимает лай.
«Три» у костра сидит.

«Раз» на доске висит.
«Два» на виду у всех,
Лишь наступит ночная мгла.
В «три» есть наборный цех.

«Раз» — на игле игла.



ТРИ СЛОНА

Этот «слон» белоголовый
На столе стоит в столовой.


С Л О Н

Этот бдителен всегда,
Он разводит поезда.

С Л О Н

Этот огненного цвета
В час заката и рассвета.

С Л О Н



20

ПЯТЬ ДРАКОНОВ

Этот дра по реке плывёт.
Этот кон только вниз растёт.

		Д	Р	А
К	О			Н

Этот дра от села к селу.
В этот кон положи стрелу.

Д		Р			А
К	О				Н

Этот дра обижает всех.
Этот кон вызывает смех.

		Д		Р	А
К		О			Н

Этот дра прочищает порт.
Этот кон изготовил торт.

Д	Р	А					
К	О	Н					

Этот дра штабеляком в бору.
Этот кон завершил игру!

Д	Р			А
К	О	Н		

21

ДЕВЯТЬ КОТОВ



Этот «кот» из фланели шит.

К	О			Т
---	---	--	--	---



Этот «кот» на Луну спешит.

К	О							Т
---	---	--	--	--	--	--	--	---

Этот «кот» из подземных мест.

К		О	Т
---	--	---	---



Этот «кот» хвостинки ест.

К	О		Т		
---	---	--	---	--	--



Этот «кот» в рукаве живёт.

		К	О	Т	
--	--	---	---	---	--

Этот «кот» на руках идёт.

	К		О			Т
--	---	--	---	--	--	---

Этот «кот» вызывает смех.


		К	О	Т		
--	--	---	---	---	--	--

Этот «кот» восхищает всех.

К					О	Т	
---	--	--	--	--	---	---	--

Этот «кот» проглотил письмо,
На боку — слова, на плече — клеймо.

К	О					Т
---	---	--	--	--	--	---



22

ДЕСЯТЬ ЛЬВОВ

Первый «лев» — властитель домны.

А второй — цветочек скромный.

Третий «лев» пасёт оленей.

Этот — острый, в мыльной пене.

Пятый — корм для лошадей.

«Лев» — источник новостей.

Здесь, в седьмом, бычок вздыхает.

Этот полю помогает.


Этот в руки взял штурвал.

А десятый — очень вял.



23

ДЕСЯТЬ ЛЮКОВ



1. Без него никогда не играют в хоккей.
2. А в этом гулять веселей и вольней.
3. Этот в руке у Бабы Яги.
4. Этот пекут, как пекут пироги.
5. Этот не знает, что значит улыбка.
6. Этот — в гнезде живущая рыбка.
7. В тот молочко наливают кошке.
8. Этот с болота приносят в лукошке.
9. Этот искал Карабас Барабас.
10. Этот опасен для рук и для глаз.

Вот десять «люков» — в любой загляни,
Ответы к загадкам подскажут они.

ДВЕНАДЦАТЬ ОС

О С _ _ А

На этой «осе» в октябре позолота.

О С _ _ А

А эта растёт на лугу у болота.

_ О С _ А

У этой на лапках зелёные иглы.

_ О С _ _ _ А

На этой опасно устраивать игры.

_ О С _ _ _ А

Эта «оса» на Луну улетает.

_ О С _ _ _ А

Эта на солнце худеет и тает.

_ _ О С _ _ _ А

Эта «оса» продаётся в бутылке.

_ О С _ _ _ А

Эта боится горчицы и вилки.

_ _ _ О _ _ _ _ С А

У этой автограф на память берут.

_ _ О _ _ С _ _ _ А


А эта всего лишь берёзовый прут.

_ О С _ А

С этой спит в колыбели малыш.

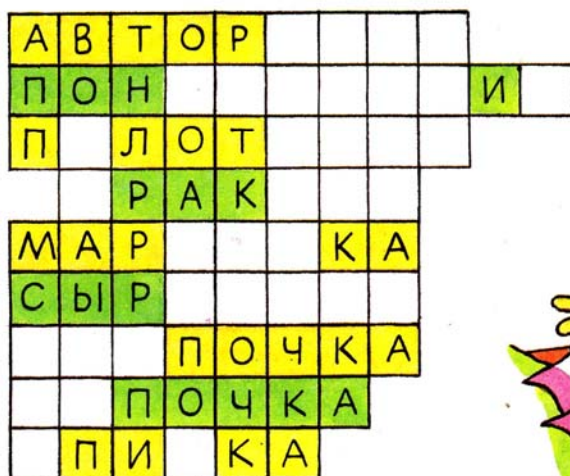
_ О _ С _ А _ _

А эта по классу крадётся, как мышь.



25

ОТ АВТОРА ДО ПИКИ



Этот «автор» спит в портфеле.
 Этот «пони» — день недели.
 Этот «плот» из полотна.
 Этот «рак» сильнее слона.
 Эта «марка» ест бананы.
 Этот «сыр» с лесной поляны.
 В этой «почке» — нить накала.
 Эта «почка» из металла.
 Эта «пика» не остра
 (Это ключик от костра).

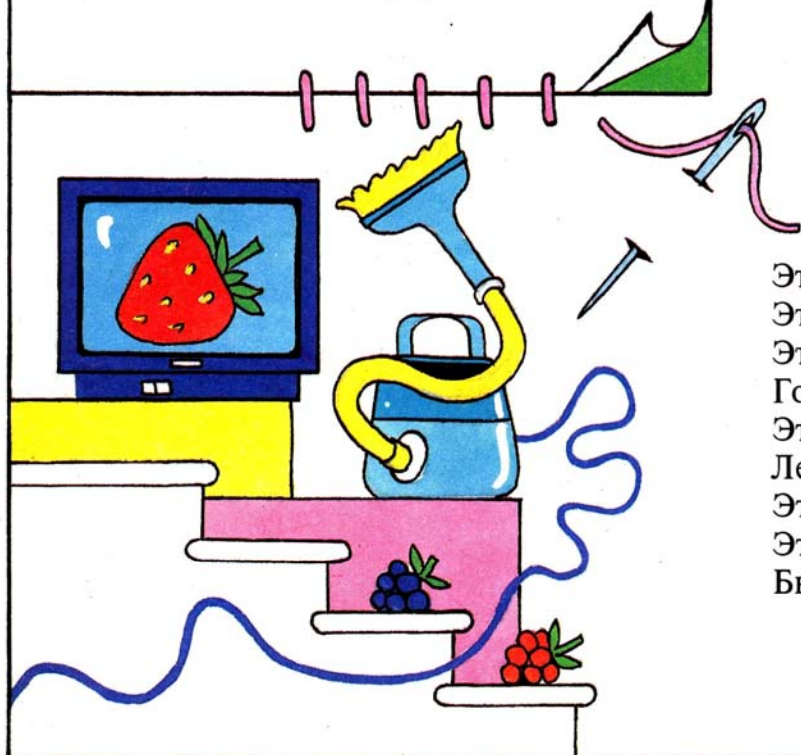


26

ОТ ГОЛА ДО ЛЬВА



Этот «гол» сквозь сукно прошёл.
 Этот «лес» много пыли ест.
 Этот «пень» с другими вместе
 Говорит: «Повыше влезьте».
 Этот «яд» совсем не яд,
 Летом все его едят.
 Эта «луна» соком полна.
 Это «лев», но он, однако,
 Был домашним, как собака.




27

ОТ ЛЕСА ДО КРОТА

Этот «лес» под вагон залез.
 Этот «рак» укусил верстак.
 Этот «кит» в котелке кипит.
 Этот «краб» убирает трап.
 Этот «воз» к облакам прирос.
 Этот «кот» в рукаве живёт.
 Эта «лень» на ногах весь день.
 Этот «мак» говорит «тик-так».
 Этот «крот»... Но про него
 Не скажу я ничего.

		Л	Е	С	
Р			А		К
К	И			Т	
К		Р	А	Б	
		К	О	Т	
В	О	З			
	Л	Е	Н	Ь	
М	А				К
	К	Р	О	Т	



28

ОТ КРОТА ДО ОВЦЫ



Лозунг этого «крота» —
 «Ловкость, сила, красота».

К Р О Т

Эта «рифма» любит числа
 И в стихах не видит смысла.

Р И Ф М А



На этой «осе» в октябре позолота.


О С А

А эта «телега» быстрее самолёта.

Т Е Л Е Г А

А «веником» этим полов не метут,
 В нём лисы, и выдры, и зубры живут.

В Е Н И К



Могучие руки у этого «аиста».

А И С Т

А эта «гора» на лианах качается.

Г О Р А



Это «ура» от других отличается
 Тем, что летит и назад возвращается.

У Р А

Этот «буян» никогда не дерётся.

Б У Я Н



Эта «овца» на рубашке пасётся.

О В Ц А

*Лучшей умственной зарядки
Нет для взрослых и детей:
Кто играет с нами в прятки,
Тот становится умней.*

ЧЬИ СТИХИ?

Знаете ли вы, что звери,
птицы, рыбки и даже насекомые
пишут стихи? Только подписей под
стихотворениями вы не найдете. Эти поэты
скромные. Они прячут своё имя внутри
строчек, между слов. Помогите узнать, кто
написал каждое из этих двустиший. Первая
строчка — с подсказкой.

Была гроЗА. Я Целый час
Не открывал от страха глаз.

Гуляю в роще, но к пруду
Через болото не пойду.

Притих камыш, мелькнула птица,
Всё спит, ничто не шевелится.

Смотрите! Лён около ив,
Как голубой ковёр, красив.

Знакома рыбам тень моя,
Над гладью рек танцую я.

Меня пронырой совы дразнят,
Нырять и плавать плохо разве?

Внутри снопа, укрыт от глаз,
Спокойно спал я целый час.

Вдали зарница — пляска света:
Гроза шумит, наверно, где-то.

Как птицы с юга, тучек стаи,
Струясь, плывут над лесом в мае.

Высоко летает стриж,
Но со мною не сравнишь.



Я захожу во все заливы,
Ищу какой-нибудь поживы.

Люблю я край родных озёр,
Шуршит камыш, горит костёр.

Арбуз по Волге вниз уплыл,
Я полчаса за ним следил.

Я булку есть не стал. Ещё бы!
Крючок торчит из этой сдобы.

И худ, и шупл, отваги полный,
Жучок таранит носом волны.

Насос сосёт речную воду,
И шланг протянут к огороду.

Я вижу, как плывут суда.
Куда спешат они? Куда?

Сбегу скорее под откос,
Улягусь спать в тени берёз.

Нашёл я чей-то шлем... Ура!
Мне не страшна теперь жара.

Среди кустов царит покой,
Здесь хорошо бродить одной.

Гром грохотал... Весь лес трясло,
Но я гулял грозе назло.

Следы костра у самой пальмы,
Кора в ожогах... Факт печальный.

Бык — неприятная особа,
Капризен, зол... Смотрите в оба.




ЗВЕРИ СПРЯТАЛИСЬ

Пришли ребята в зоопарк. Возле входа — поленья. И объявление: «Мухомор жареный». Рысью пробежал охранник. Ребята за ним, но на пути заслон. Послышалось рычание. «Принести грабли!» — скомандовал охранник. Принесли самые новые. «Велика банка, — почему-то сказал охранник. И добавил: — Зоопарк закрыт».

Так и не увидели ни одного зверя. А жаль. Их здесь вон сколько! Целых девять, и все на виду. Найдите их, ребята!

Ключ к ответу: заСЛОН = СЛОН, принесЛИ САмые = ЛИСА. Ну, а остальных вы теперь без труда сами найдете.



ОКУНИ КЛЮЮТ

Едва-едва рассвет рискнул рассеять ночной сумрак, торопя тьму убраться прочь, как Вова уже опять был на реке и, встав за куст около большого камня, закинул удочку. Дед Василий удил у другого валуна.

— Ну как? — тихо спросил Вова.

— Прошлый год, вестимо, лучше было, а сейчас что-то совсем не клюёт, — послышалось в ответ.

Вдруг Вовин поплавок исчез под водой. Вова подсёк и выбросил на берег такого большого окуня, что просто обезумел от радости. Вова рассказывал потом в школе, что впервые поймал окуня, весящего почти полкило.

Ребята не верили ему и посмеивались.

Проверьте, сказал ли Вова правду или солгал товарищам. Внимательно всматриваясь в каждое слово рассказа, вы обнаружите, что там спрятались числа. Вес окуня равен сумме этих чисел.



ПАУКИ И СИНИЦЫ

Зайчонок едет на такси.
Куда он едет, сам спроси.

Медведь лежит в густой тени.
Его за лапу не тяни.

В подарок белочке овца
Несёт четыре леденца.

Избушку строят два клопа,
Звенит топор, летит щепа.

Ворчит под ёлкою барсук:
«Ужасный шум! Ужасный стук!»

Хочу спросить я учениц:
«Скажите, сколько здесь синиц?»

Хочу спросить учеников:
«Скажите, сколько пауков?»

Подсказку шепчут пауки:
«Ищите нас в конце строки».



ЧЕЙ СЛЕД?

Что я видел на лугу?
Рассказать я вам могу,
Что я видел на лугу.
Гу!

Два зайчонка — знайте все —
Плыли в лодке по росе.
Се!

Я за ними, но они
Быстро спрятались в тени.
Ни!

А потом пришла овца
И рычала на скворца.
Ца!

СЛО-ГО-ВИ-ЦЫ

Перед вами сло-го-ви-ца:
Раз-два-три-четыре-пять.
Потрудитесь ухитриться
Слоговицу разгадать.
Для разминки и для встряски
На картинках есть подсказки.



В слоговицах каждая цифра обозначает какой-нибудь слог, который может встречаться в других словах. Значения слов — в строчках стихотворений-загадок. Не обязательно угадывать первое слово, можно начать с любого.



1—2—3 — зимой дорожки расчищает,
3—4 — во влажной почве прорастает,
2—5—4 — игра для взрослых и детей,
5—4—4—7 — один из грозных кораблей.

1—2—3 — есть сумка, но не ходит в класс,
2—4 — на видном месте две у вас,
4—1 — огромный красный поплавок,
3—4—5 — скользит, и стружка из-под ног.

1—2—3 — сказанье о богатырях,
4—1—5 — волк тащит по лесу в зубах,
5—6—7 — сродни волшебнику и магу,
4—6—8 — ведёт, не делая ни шагу.

1—2—3 — стоит с едой для поросят,
4—5—6 — чем больше бьют, тем больше рад,
1—7—5 — чехол, где спрятан пистолет,
2—4 — на хлеб клюёт, на сахар — нет.

ИГРАЕМ В ПРЯТКИ

Три, четыре, восемь, семь —
Я зимою сено ем.
3 — 4 — 8 — 7

Три, двенадцать, девять, три —
На меня ты не смотри.
3 — 12 — 9 — 3

Два, шестнадцать, сто, один —
Это джунглей властелин!
2 — 16 — 100 — 1

Девять, три, пятнадцать, пять —
Я даю команду «спать»!
9 — 3 — 15 — 5

Десять, три, четыре, семь —
Я приказываю всем
Разгадать мои загадки!
10 — 3 — 4 — 7

Семь, шестнадцать, десять, два —
Кто играет с вами в прятки?
Что за хитрые слова?
7 — 16 — 10 — 2



ПОЛЕ ЧУДЕС

Это слово из шести букв можно найти на полу.

П — — — — —

Отними одну букву — и оно уже в руках человека, возвращающегося из магазина.

П — — — — —

Ещё одна потерялась — ищи слово в дипломатических документах.

П — — — —

Букв стало на одну меньше, а злополучное слово знает каждый шахматист.

П — —

Осталось всего две буквы, слово стало совсем лёгким и закружилось в танце.

П —



ЗАНИМАТЕЛЬНЫЙ РАССКАЗ

Если вы правильно угадаете первое пропущенное слово, то, отнимая от него каждый раз по одной букве, легко заполните все прочие пропуски.

Охотники ... сигнал. У горы, где был дороги пово..., ... лес лесорубы. Они ... каждому охотнику по палке, и те ушли в лес. Передние непрерывно ..., сзывая отставших, и ... ветки, которые мешали идти. По пути охотники ... двух гадюк. Они долго ... их палками.

— А гадюки ядовиты ... нет? — спросил сын одного из охотников.

— Ты ... это спрашиваешь? — укоризненно покачал головой старый охотник. — Пора бы ... самому знать.



СТРАННЫЕ БУКВЫ

Какие буквы странные,
Совсем как иностранные!

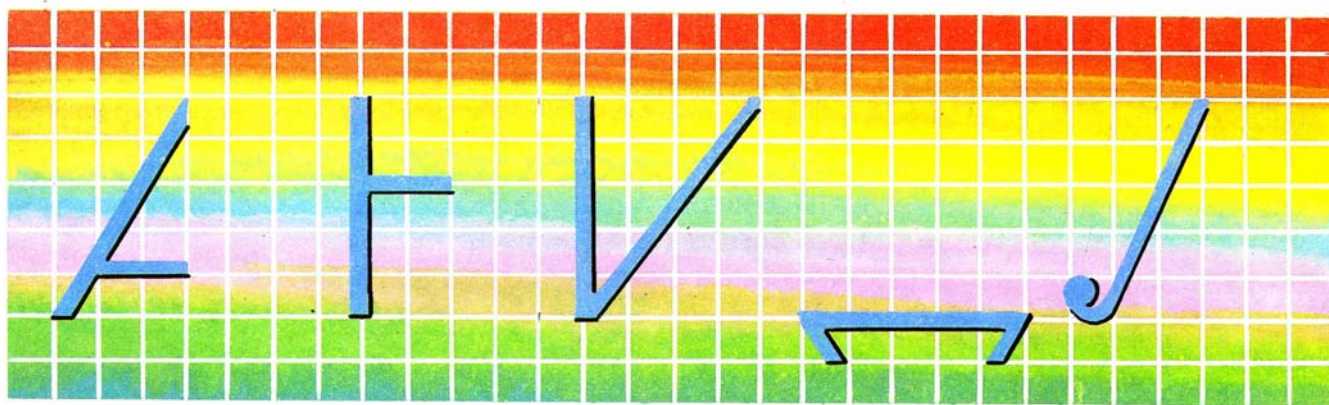


Попробуйте прочитайте эти странные письма. Если задание окажется вам не под силу, придётся прибегнуть к помощи небольшого зеркала. А уж как его использовать, попробуйте догадаться сами.

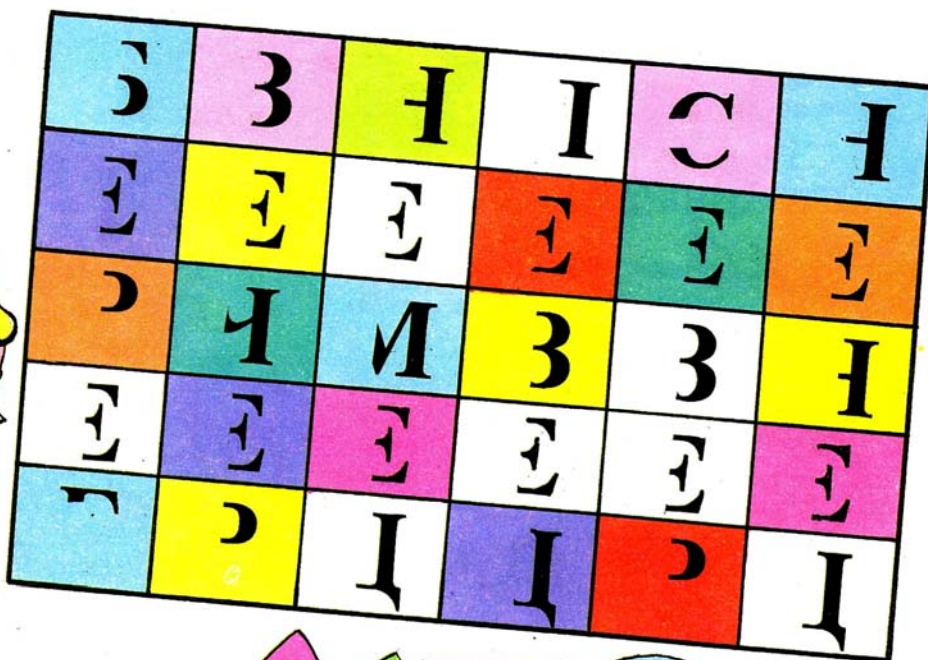


ПОЛУБУКОВКА

Буквы поломались, остались только кусочки. Какие это были буквы? Допишите их.



СЛОВА-НЕВИДИМКИ



Прочтите слова.



БУКВА ПОТЕРЯЛАСЬ

Посмотрите, к чему может привести исчезновение из рассказа одной-единственной буквы. Попробуйте догадаться, какая буква потерялась, и восстановите рассказ.

В полу было жарко. Мы охали долго-долго, пока увидели лис и сало. Нас ждали в соли. Тётя Луна и дядя Соня были нам рады. Мы хорошо провыли лото. Ловили рыбу на руку или ватрушки на моду. Кувыркались на лугу в сани. А потом поохали в город.

ВЛИЯТЕЛЬНАЯ БУКВА

К +

часть лица = животное

полевое растение = дерево



морское животное = насекомое

речные рыбы = слесарный инструмент



«КРЕПКИЕ ОРЕШКИ»

Эти орешки не простые, а с секретом. Найдите потерявшиеся буквы и образуйте новые слова.




ПЛЕТЁНКИ

В этих буквенных головоломках слова переплетаются, как волокна в рогожке, как береста в корзинке-туеске. Вот потому они и названы плетёнками.

В этой головоломке на каждой полоске открыты гласные, а закрыты согласные.

Сколько слов вы прочитали?



В эту плетёнку вписаны названия одиннадцати домашних животных. Пять из них вы прочитаете слева направо по горизонтали, остальные шесть найдёте, читая сверху вниз по вертикали.



В ГОСТЯХ У УЛИТКИ

Здесь нарисованы различные ягоды и фрукты. Знаете ли вы, как они называются? Попробуйте отыскать их названия в домике, где живёт улитка: она собрала все буквы и спрятала. Из отдельных букв вы сможете составить восемь названий. Четыре слова можно собирать с начала витка и четыре с конца (секрет в том, что буквы надо читать через одну).



ТРОПИНКА

Бежит от озера тропинка,
Её начало там, где пляж,
А на другом конце три свинки
Себе построили шалаш.

Задача очень не простая:
Ты хочешь к свинкам заглянуть —
Так потрудись, кружа, петляя,
Тропинкой весь проделать путь.



ВИГВАМ

Однажды слон, лиса,
Уж, ёж, сова, удод,
Чиж, грач, кабан, коза,
Бизон, барсук, енот.
Акула, крот и... (Но
Должны найти вы сами,
Кто с ними был ещё.)
Сошлись в большом вигваме.
Запомните: лиса,


Слон, уж, сова, енот,
Чиж, грач, кабан, коза,
Бизон, барсук, удод.
Акула и... Забыли мы крота,
Сидели на полу, не открывая рта,
И слушали... Кого?
Кто песни пел в вигваме?
Напоминаю вам:
Должны найти вы сами!



П р и м е ч а н и е. Чтобы обнаружить певца, вычеркните всех, кто упомянут в стихах, — слова расположены по горизонтали, вертикали и диагонали (сверху вниз). Из оставшихся букв составьте имя весёлого артиста.

ПАЛИНДРОМЫ

Знаете ли вы, что такое палиндром? Это слово или фраза, одинаково читающиеся и с начала и с конца. Например: А РОЗА УПАЛА НА ЛАПУ АЗОРА. Попробуйте придумать как можно больше этих чудослов с заданными буквами.



	Е	
	К	
	О	
	О	
	О	
	У	


	А		А	
	А		А	
	А		А	
	А		А	
	А		А	
	А		А	

	О		О	
	О		О	
	О		О	
	О		О	
	О		О	
	О		О	


	О				О	
--	---	--	--	--	---	--

АНАГРАММЫ

Эти игры связаны с перестановкой букв в слове. Нужно так перемешать буквы (не прибавляя и не выбрасывая ни одной), чтобы получилось новое слово. Например: АИСТ — СТАИ, САНИ — АНИС, КАБАН — БАНКА и т.д. Понятно? А теперь попробуйте самостоятельно найти анаграммы к следующим словам:



Из букв этих слов составьте по два новых слова.



Волшебные цепочки

Жил-был в прошлом веке в Англии некий доктор Чарлз Лютвидж Доджсон. Он вёл строгий и упорядоченный образ жизни: читал лекции по математике в одном из колледжей Оксфорда, вёл семинары, сочинял научные трактаты. Особенно увлекался логикой. Был застенчив и чопорен. Страдал от заикания и бессонницы.

Но стоило доктору Доджсону оказаться в обществе детей, происходило чудо. От робости не оставалось и следа, и тихий преподаватель математики превращался в остроумного и весёлого собеседника, выдумщика и чародея.

Самой любимой его приятельницей была маленькая Алиса Лидделл. С ней совершал он долгие прогулки, развлекал её занимательными историями, писал смешные письма-ворчалки, письма-дразнилки, письма-сказки.

А ещё он подарил Алисе и всем нам — маленьким и взрослым — волшебный мир Страны Чудес и Зазеркалья.

Вы, конечно, обо всём уже сами догадались! Речь идёт о той самой знаменитой «Алисе в Стране Чудес», а застенчивый доктор Доджсон и блистательный Льюис Кэрролл — одно и то же лицо.

Но при чём здесь наша книжка? Она-то какое отношение имеет к Льюису Кэрроллу?

Да самое прямое! Дело в том, что Льюис Кэрролл очень любил играть в слова и буквы. Он даже своё настоящее имя разобрал на части и путём сложных превращений составил себе псевдоним. Играя в слова, вертя их туда-сюда, приставляя одно словечко к другому, он в конце концов изобрёл игру «цепочки слов».

Попробуйте и вы составить подобные цепочки сами. Для этого загадайте два слова с одинаковым количеством букв и шаг за шагом, меняя по одной букве, превращайте нижнее слово в верхнее. Можно записывать слова и в строчку, цепочкой.

Немного терпения и воображения, и вы сами научитесь превращать весну в осень, а день в ночь. Вот так, например:

ДЕНЬ — сень — сено — село — соло — соль — ноль — НОЧЬ

Играйте вместе с нами!



Л	У	Н	А
А	И	С	Т



Молодые аисты-шалуны
Часто добираются до Луны.
С облака на облако — в пять минут!
Повтори, пожалуйста, их маршрут.

Попробуйте превратить барса в лису!



Л	И	С	А
Б	А	Р	С

А лису — в козу...

К	О	З	А
Л	И	С	А

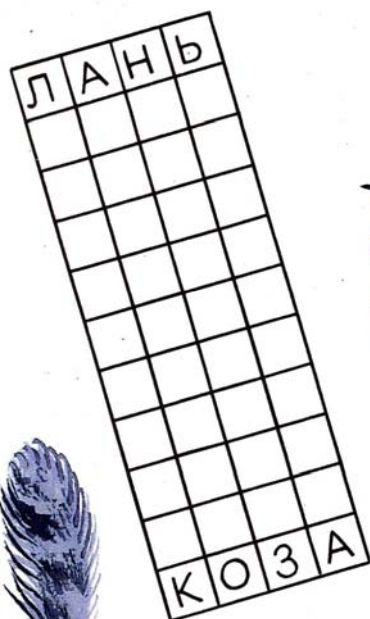


Ну а козу можно превратить


в коня...



в лань...




и в барса!



Обуздайте коня!

К	О	Н	Ь
У	З	Д	А



Играем в кошки-мышки!



М	Ы	Ш	К	А
К	О	Ш	К	А




Довольный вид у попугая:
Две буквы каждый раз меняя,
Без помощи волшебных сил,
Он мышку в зебру превратил!




З	Е	Б	Р	А
М	Ы	Ш	К	А

Делаем из мухи слона! И нам опять поможет правило попугая: менять следует каждый раз по две буквы.

С	Л	О	Н
М	У	Х	А



Какая наша муха непоседа! Так и норовит залететь в чашку с морсом.



Для волшебных цепочек и законы природы не указ. Гора легко превра-
щается в море,



М	О	Р	Е
Г	О	Р	А


а море в реку.



Р	Е	К	А
М	О	Р	Е

На месте глубокого рва
появляется луг,

Л	У	Г
Р	О	В



а через мгновение на лугу шумит лес.




Л	Е	С
Л	У	Г

Папу можно превратить в маму.



М	А	М	А
П	А	П	А



Ногу — в руку.

Р	У	К	А
Н	О	Г	А

Чуточку терпения — и век у вас превратится в год, год в час, а час — в миг.

М	И	Г
Ч	А	С
Г	О	Д
В	Е	К




В волшебные цепочки любят играть все. Даже Марс и Луна...

М	А	Р	С
Л	У	Н	А

Превратите дым в пар,

П	А	Р
Д	Ы	М



а пар в лёд.

Л	Ё	Д
П	А	Р




Попробуйте вырастить
из бука вяз.




В	Я	З
Б	У	К

Утихомирьте разбушевавшуюся стихию!



Перемолите рожь в муку.



Испеките из теста булку.




Б	У	Л	К	А
Т	Е	С	Т	О

Т	О	Р	Т
М	У	К	А

А торт вы приготовить сумеете?



Не нравится суп? Прибавьте к последнему слову в цепочке букву щ, и ароматный борщ на столе!



Б	О	Р	Щ
С	У	П	

От вас зависит, посетит ли муза поэта.

П	О	Э	Т
М	У	З	А




А муза чаще приходит ночью, когда в окно льётся лунный свет...



Л	У	Н	А
П	О	Э	Т

«Без труда нет плода».

Докажите справедливость этой пословицы.




П	Л	О	Д
Т	Р	У	Д





СЛОВА-НЕВИДИМКИ — ЕЩЁ ОДИН ВАРИАНТ ИГРЫ В ВОЛШЕБНЫЕ ЦЕПОЧКИ



Слова-невидимки ужасно хитры.
Вот правила этой забавной игры.
Запомни: три буквы из первого слова
В таком же порядке в составе второго,
А новая буква всего лишь одна.
Словами заполни квадраты до дна!




- А я люблю гуденье пчёл.
- Мне ёжик лапу уколол.
- Я жёлтый, но зелёным был.
- Я долговяз и белокрыл.




- На смену мне приходит ночь.
- С меня щеглы спорхнули прочь.
- Похожа я на облака.
- А я — могучая река.




- В меня волна упрямо бьёт.
- Ко мне подходит пароход.
- Я установлен у границы.
- А подо мной снуют плотвицы.





- Моя нора в корнях у ели.
- На мне весною птицы пели.
- Я — хитроумное стекло.
- А я свечу сове в дупло.




- Боюсь попасть я в клюв синице.
- А я из ржи или пшеницы.
- На мне чернильное пятно.
- А мне выюны щекочат дно.



- Из-за меня разохлись кадки.
- Я — два ботинка, две перчатки.
- Во мне, смеясь, играют дети.
- Я самый лучший ткач на свете.



- И чист и звонок голос мой.
- Я туч касаюсь головой.
- По мне усатый жук ползёт.
- А я залезла в огород.



ОТВЕТЫ

ВЕСЁЛЫЙ НАБОРЩИК

Скатерть-самообслужка. Сок, котлета, сало, торт, морс, булка, молоко, карамель, мусс, соус, кекс, какао, колбаса, лук, масло, крем, салат, рулет, утка, омар.

Слово в слове. Пион. Уха. Речка. Омут. Уж.

Слов больше, чем букв. Кот, река, рот, ток, каток, театр, радар, рак, кара, око, док, торт, дата, крот, дар, катер, ракета, карта, атака, карета.

Песочные часы. Ар, рак, арка, барак, батрак, акробат. Ар, рак, краб, бурка, кобура, рубанок. Око, коса, боб, бокс, собака, колбаса. Бык, утка, булка, акула, улыбка, каблук.

Мой улов — двадцать слов! Сто, стол, тол, столько, кот, котик, тик, кусок, ус, сок, сокол, кол, око, колос, колосся, лось, ось, ярмо, мост, яр. Крот, рот, рота, тара, раб, раба, барка, баркас, арка, склад, клад, лад, лады, дьяк, отара, араб, бар, як, ад, ара.

Мой улов — пять слов! Забрало, лоза, арба, бра, зола. Подарок, ода, дар, рок, кора.

Где больше? Колесо, кол, око, сок, село, осёл, лес, сокол, лесок. Осадок, коса, оса, сад, садок, ода, док, код, кода, око.

Чехарда. Ёж, лягушка, корова, утка, лось.

Звездочёт. Нептун. Из оставшихся букв складывается *Земля*.

Кто пятый? Горилла.

Что в шоколадке? Школа. Лодка. Колода.

Буквы рассыпались. Барсук, белка, собака, ворона, курица, осёл, петух, зебра, утка, верблюд.

Найдите лишнее слово. Теннис, живот, хоккей, футбол, борьба. Шапка, брюки, бровь, майка, кофта. Лютик, фиалка, роза, стул, гиацинт.

Загадочные профессии. Воспитатель, архитектор, художник, инженер, продавец, балерина, ветеринар, преподаватель, писатель, кондитер, врач.

Грамматическая арифметика. Некрасов, пеликан, автомат, абрикос, антилопа, суббота, пианистка, москит, разговор.

Приятного аппетита! Картошка, осетрина, антрекот, простокваша, бутерброд, студень.

Кря-кря-кря! Прялка, моряк, тряпка, пряжка, пряник, зарядка, кастрюля.

Хитрый икс. Риск, искра, старик, актриса, ириска, редиска, канистра, санитарка.

Путаницы. Про кота. Трудно с котом. Капризы. Кот ел сметану, дно вылизал всё. Рыбу нёс кот и на крыше съел.

Что за рак? К. Чуковский. Тараканище.

Авария. Антилопа, крокодил, жираф, дикобраз, кобра, горилла, лемур, бегемот, шимпанзе, гиена.

Впишите буквы. Бегемот, тревога, зимовье. Задача, еда, час, зал, лес. Город, порох, том, лот, тол, мот.

Разгадайте загадку. С крыльями, а не птица.

Что случилось? Осип идёт в лес.

Компас. Он в дороге пригодится,
С ним нигде не заблудиться.

КТО ЭТО? ЧТО ЭТО?

Волшебные прививки. Река — речка, рыба — рыбак, верста — верстак, кошка — крошка, ноша — юноша, село — седло, зал — залп, газ — глаз, овал — обвал, лень — олень, пачка — прачка, вата — вахта, пена — пенал, роль — рояль, пуд — пруд, блок — белок.

Вол — волк — воля, рис — ирис — риск, тон — стон — трон, баня — басня — башня, тара — отара — таран, урок — курок — сурок, рука — рукав — ручка, полк — полка — поляк.

Назови поэта. П-луг, У-часть, Ш-ах, К-оля, И-сток, Н-ил = ПУШКИН.

Музыкальные слова. Чудо, арфа, море, воля, такси, фасоль, водоём, лисица, поляна, кефаль, корень, домино, рассольник.

Серединки. сУк — уДАр — пеЧАть = УДАЧА.

Гол в ворота бульдога. Гол — угол — уголь — голубь — бульдог.

Слово убежало. Потерялось слово «уж».

Воронья грамота. Пекарня, маскарад, лекарство, картошка, пескарь.

Варим щи. Щит, вещи, щипцы, нищий, ямщик, клещи, ящик.

Забейте 6 голов. Голубь, голова, иголка, уголок, гоголь, щёголь.

Га-га-га! Гармонь, огарок, гагара, бумага, багаж.

Не оставайтесь с носом! Носорог, юность, ясность, разносчик, утконос.

Ответ на вопросы. Ворота, мухомор, колобок, гусыня, юность. Пистолет, свистулька, собака, журнал, тачанка, фантазия.

Белым по чёрному. Мельница, помело, шмель, смельчак.

Малышки-коротышки. Лото — золото — лотос, ласт — пласт — ласточка, гол — угол — голова, бок — кубок — боксёр, лук — каблук — лукошко, суд — судак — посуда, сок — сокол — песок, рот — ворота — ротор, мак — гамак — макароны, пир — рапира — пирог, як — моряк — якорь, ус — соус — успех.

Долой кляксы. Посёлок, дикобраз, черепаха, панорама, укротитель, гусыня, сноска, мухомор.

Хвостоглав. СоКОЛ — КОЛесо, сМЕХ — МЕХаник, слеПЕНЬ — ПЕНЬка, коСА — ОСАдок, сПОРТ — ПОРТфель, моТОК — ТОКарь, виХОР — ХОРёк, стВОЛ — ВОЛк.

Птицерыбозверь. ВерБЛЮДОсёл, слоноСОРОг, мараБУЙвол, уткоНОСорог, соКОЛибри, кРОТи́гр.

Раз! Два! Три! Фраза, задвижка, стри́ж, разиня, одуванчик, топорик, рассказ, дворняжка, турист, приказ, медведица, типография, дикобраз.

Три слона. Солонка, стрелочник, небосклон.

Пять драконов. Выдра, корень, дорога, колчан, задира, клоун, драга, кондитер, дрова, конец.

Девять котов. Кофта, космонавт, крот, костёр, локоть, акробат, щекотка, красота, конверт.

Десять львов. Сталевар, левкой, оленевод, лезвие, клевер, телевизор, хлев, полевод, рулевой, ленивец.

Десять люков. Ключка, полюшко, клюква, плюшка, злюка, колюшка, блюдечко, клюква, ключик, колючка.

Двенадцать ос. Осина, осока, сосна, мостовая, космонавт, сосулька, простокваша, сосиска, киноактриса, хворостинка, соска, подсказка.

От автора до пики. Авторучка, понедельник, полотенце, трактор, мартышка, сыроежка, лампочка, цепочка, спичка.

От гола до льва. Иголка, пылесос, ступенька, ягоды, клубника, телевизор.

От леса до крота. Колесо, рубанок, кипяток, корабль, локоть, воздух, олень, маятник, укротитель.

От крота до овцы. Акробат, арифметика, осина, телеграмма, заповедник, штангист, горилла, бумеранг, бурьян, пуговица.

Чьи стихи? Заяц, щенок, шмель, телёнок, комар, выдра, паук, цапля, аист, сокол, щука, ёрш, сазан, бык, плотва, осётр, судак, косуля, лемур, овца, слон, страус, собака.

Звери спрятались. Лев, олень, морж, рысь, слон, лось, тигр, лиса, кабан.

Окуни клюют. В словах рассказа спрятались цифры: два, два, три, пять, пять, сто, двести, сто. Следовательно, вес окуня около 500 граммов.

Пауки и синицы. Две синицы и два паука.

Слововицы. Бульдозер, зерно, домино, миноносец. Кенгуру, губа, бакен, рубанок. Былина, добыча, чародей, дорога. Корыто, барабан, кобура, рыба.

Играем в прятки. Овца, окно, тигр, ночь, сова, аист.

Поле чудес. Паркет, пакет, пакт, пат, па.

Занимательный рассказ. Это слово — протрубили.

Странные буквы. Зов, дата, лапа, эхо. Лот, вода, океан, флот. Сезон. Космос.

Слова-невидимки. Берег, вечер, немец, певец, север, ненец.

Буква потерялась. Потерялась буква е.

Влиятельная буква. Крот, клён, комар, клещи.

Крепкие орешки. Потерялись буквы м, д, б, с, к, т, р.

Плетёнки. Огород, бумага, офицер, газета, ученик, молоко, задача, огурец, дорога, ананас, железо, юбилей. Курица, корова, лошадь, собака, кролик, петух, индюк, баран, кошка, козёл, щенок.

В гостях у улитки. Земляника, крыжовник, смородина, малина, яблоко, груша, слива, вишня.

Визгам. Осёл.

Палиндромы. Дед, око, кок, боб, поп, пуп. Заказ, казак, мадам, шалаш, наган, радар. Довод, доход, комок, потоп, ротор, топот, ротатор.

Анаграммы. Адрес — среда, аорта — отара, волос — слово, доска — садок, марка — рамка, мышка — камыш, сосна — насос, масло — смола, канал — накал, кукла — кулак, клоун — кулон. Круча — ручка — чурка. Бар — раб — бра. Перс — серп — репс.

ВОЛШЕБНЫЕ ЦЕПОЧКИ

С. 48. Аист — лист — лиса — липа — лупа — Луна.

Барс — фарс — фара — пара — папа — лапа — липа — лиса.

Лиса — липа — лупа — луза — лоза — коза.

С. 49. Коза — роза — риза — виза — вина — вена — пена — пень — день — лень — лань.

Коза — кора — корь — конь.

Коза — кора — кара — фара — фарс — барс.

С. 50. Узда — мзда — мода — кода — кора — корь — конь.

Кошка — мошка — мышка.

Мышка — кошка — кобра — зебра.

С. 51. Муха — рука — пика — пион — слон.

Муха — муза — луза — лоза — поза — пора — порт — торт — торг — морг — морж — морс.

С. 52. Гора — горе — море.

Море — горе — гора — пора — поза — лоза — луза — муза — мука — рука — река.

Ров — рог — рок — сок — сук — лук — луг.

С. 53. Луг — лог — рог — ров — зов — зев — лев — лес.

Папа — лапа — лама — мама.

Нога — нота — рота — роза — лоза — луза — муза — мука — рука.

С. 54. Век — вес — лес — лёд — лад — гад — год — род — рок — сок — сон — сан — чан — час — пас — пар — пир — мир — миг.

Луна — лупа — лапа — лама — рама — раса — роса — коса — кора — гора — горе — море — морс — Марс.

С. 55. Дым — дом — сом — сор — бор — бар — пар.

Пар — пир — пик — лик — лак — лад — лёд.

Бук — сук — сок — док — дол — вол — воз — вяз.

С. 56. Буря — бура — тура — туша — тушь — тишь.

Рожь — ложь — ложа — лужа — луза — муза — мука.

С. 57. Тесто — место — месь — масть — пасть — паста — каста — каска — качка — пачка — палка — балка — булка.

Мука — мура — фура — фара — фарс — форс — форт — порт — торт.

Суп — сук — сок — бок — бор — борщ.

С. 58. Муза — луза — лоза — поза — роза — роса — рост — пост — поэт.

Поэт — порт — пора — поза — лоза — луза — лупа — Луна.

Труд — пруд — прут — плут — плот — плод.

С. 59-60. Слова-невидимки.

Липа — лиса — лист — аист.

День — пень — пена — Лена.

Борт — порт — пост — мост.

Муха — мука — рука — река.

Жара — пара — парк — паук.

Горн — гора — кора — коза.

СОДЕРЖАНИЕ

Весёлый наборщик

5

Кто это? Что это?

19

Волшебные цепочки

47

**По вопросам оптовых закупок книг «АСТ-ПРЕСС»
обращайтесь**

в Москве: «КЛУБ 36'6» — офис: (095) 261-24-90
эксклюзивный дистрибьютор 267-28-33
«АСТ-ПРЕСС» тел./факс: (095) 265-13-05

только для московских абонентов: 265-81-93
265-20-38

крупнооптовый склад: (095) 523-92-63
523-11-10

мелкооптовая и розничная торговля:

Книжная лавка «У Сытина»: (095) 230-89-00, 230-88-63
тел./факс: 237-36-11

ИГРЫ С БУКВАМИ И СЛОВАМИ НА УРОКАХ И ДОМА

ВЕСЁЛЫЙ НАБОРЩИК

КТО ЭТО? ЧТО ЭТО?

ВОЛШЕБНЫЕ ЦЕПОЧКИ

Занимательный русский язык

Учебное издание

Составитель *В. Волина*

Художники *Е. Запесочная,
В. Зайцев, Т. Казмирук*

Дизайнер обложки *В. Пантелеев*

Редакторы *Т. Нилова, Г. Дзюбенко*

Художественный редактор *Н. Панасенко*

Технические редакторы *Л. Каменева, Т. Маслова*

ЛР № 064267 от 24.10.95.

Подписано в печать 25.09.96. Формат 60х90/8. Печать офсетная.
Бумага офсетная. Усл. печ. л. 8,0. Тираж 30 000 экз. Зак. № 4874. С-102.

«АСТ-ПРЕСС».

107078, Москва, а/я 5

Отпечатано с готовых диапозитивов
на ордена Трудового Красного Знамени ГУПП «Детская книга» Роскомпечати.
127018, Москва, Сушёвский вал, 49.

серия книг:

ШКОЛЬНИКАМ, УЧИТЕЛЯМ, РОДИТЕЛЯМ

Валентина
Волина

Занимательный
русский
язык

ИГРЫ Буквами и Словами

на
уроках
и
дома



- Чайнворды
- Словокаты
- Кроссворды



- Весёлый наборщик
- Кто это? Что это?
- Волшебные цепочки



- Ребусы от А до Я

По вопросам продаж обращайтесь
к эксклюзивному дистрибьютору издательства – «Клуб 36.6»
тел. (095) 261-24-90, 265-20-38
факс (095) 265-13-05

Крупнооптовый склад:
тел. (095) 523-92-63, 523-11-10

Для переписки и заказов книг по почте:
107078, Москва, а/я 245, «Клуб 36.6»



АСТ ПРЕСС