


# МЕДИТАЦИИ, МАНТРЫ, РУНЫ И МУДРЫ НА ПРИВЛЕЧЕНИЕ ДЕНЕГ



## Annotation

С помощью медитации, мантр, мудр и магии рун можно настроить свой организм на исполнение многих желаний, к примеру, обретение способности привлекать к себе деньги. Наши мысли обладают большой энергией и способны материализоваться. Регулярная практика перечисленных способов привлечения денег поможет вам изменить свое финансовое положение в лучшую сторону.

---

- [Ольга Романова](#)
    - [Введение](#)
-

**Ольга Романова**

## **Медитации, мантры, руны и мудры на привлечение денег**

### **Введение**

*Представленные в нашей книге знания в сфере эзотерики помогут вам улучшить свое финансовое положение. С помощью медитации, мантр, рун и мудр можно изменить привычный уклад жизни и если не разбогатеть, то, по крайней мере, избавиться от нужды.*

Почему одни люди богаты и постоянно увеличивают свои доходы, а другие едва сводят концы с концами? Здесь имеют значение разные факторы: и образование, и профессия, и карма, и наследство, и воля случая... Можно объяснять различие в уровне доходов людей по-разному. Однако во многих случаях финансовое благополучие и достаток связаны с личностными особенностями человека. Часто ограничения, препятствующие достижению цели, например росту благосостояния, находятся в нашей голове. Устоявшиеся стереотипы мышления мешают взглянуть на мир и себя по-новому. Человеку кажется, что ему никогда не выбраться из нужды, у него нет способностей, нет стартового капитала и т. д. Хотя можно посмотреть на ситуацию с другой стороны: что у меня есть сейчас, что у меня может быть, что я могу приобрести, сделать и т. п. Прежде чем что-то изменить в своей жизни, очень важно сначала изменить свое мышление и поведение. Поэтому можно верить в магическую силу медитации, мантр, рун и мудр или не верить, но они в любом случае оказывают свое воздействие на человека. Для одних эффективность их практики будет связана с Высшими силами, а для других – с трансформацией своего мышления и, в дальнейшем, поведения. В обоих случаях настойчивое желание привлекать деньги будет реализовано.

Эзотерические знания не являются наукой, но они традиционно на протяжении многих веков используются людьми. С их помощью можно получить покровительство и поддержку Высших сил. Они помогают изменить себя и поверить в свои силы и возможности. Регулярная практика медитации, мудр, чтение мантр, использование рун учат держать в голове свою цель (привлечение денег), но не заикливать мышление на ней. Вы

ежедневно какое-то время посвящаете своей мечте, работе над собой. Все остальное время вы занимаетесь чем-то другим, а в вашем подсознании происходят соответствующие перемены, которые заставляют вас мыслить по-новому и стать более уверенным, спокойным, успешным, притягивать к себе деньги и улучшать свою жизнь.

Многие эзотерические практики берут свое начало в йоге. Это относится к мантрам и мудрам. Поэтому заниматься ими рекомендуется в асанах (в позе йога). Медитация изначально также относится к йоге, однако для привлечения денег, в большинстве случаев, ее можно проводить в свободных позах.

Основными асанами, используемыми для практики мантр и мудр, являются падмасана и сукхасана (см. рис. 1, 2 на стр. 15). Их необходимо выполнять правильно. Падмасана (поза лотоса) – главная поза йогов. Для ее принятия сядьте на пол, выпрямите спину и приподнимите голову. Затем согните правое колено и с помощью рук положите правую стопу на левое бедро. Правое колено максимально прижмите к полу. Далее согните левое колено и опять же руками положите левую стопу на правое бедро. Левое колено тоже нужно прижать к полу. Руки не скрещивайте, а свободно положите на бедра. Соедините большие пальцы с указательными. Пребывание в этой позе полезно для физического и душевного здоровья.

Для тех, кому затруднительно принять падмасану, подойдет сукхасана. Сядьте на пол и вытяните ноги вперед. Выпрямите спину и приподнимите голову. Согните правое колено и подложите правую стопу под бедро левой ноги. Аналогично повторите действия левой ногой. Руки свободно опустите на колени ладонями вниз. Соедините подушечки больших и указательных пальцев на каждой руке.

Освоив эти позы, вы смело можете приступать к медитации, занятиям мантрами, мудрами, а также использовать руны.

Тем, кто занимается йогой или имеет хорошую природную гибкость, можно использовать и другие позы йоги. Асаны помогают улучшить циркуляцию энергии в организме. Это принесет вам двойную пользу.

Многие медитации можно сочетать с мантрами, рунами, дополнять мудрами. Подберите практики по соответствующей тематике, составьте свою программу привлечения денег и выполняйте ее. Для облегчения этой задачи в приложении приводится таблица с распределением медитаций, мантр, рунических формул и мудр по основным темам.

Продолжайте занятия до тех пор, пока не появится результат. Чтобы деньги и дальше поступали к вам во все большем количестве, сделайте некоторые практики повседневными.



# Глава 1 Медитация

*Медитация – это одна из практик йоги.* Она заключается в полном отрешении сознания от окружающего мира и телесных ощущений и сосредоточении на определенном желании или объекте. С помощью медитации можно достичь материального благополучия, процветания и даже богатства. Медитация помогает представить желаемый объект – деньги. Она поможет вам увидеть себя в роли успешного и богатого человека. От обычной визуализации как одного из приемов психологии и магии она отличается тем, что направляет на достижение вашей цели больше энергии. Находясь в медитативном состоянии, человек полностью сосредотачивается на своем желании, он сливается с ним. Медитация поможет вам настроить свое мышление так, как будто у вас уже есть деньги. Это приведет к изменению вашего поведения и деньги начнут притекать к вам в действительности.

Деньги – один из видов энергии. Эта энергия присуща только счастливым людям с позитивным мышлением. Поэтому самое первое медитативное упражнение, которое вам необходимо освоить, направлено на выработку ощущения счастья.

Медитативные практики доступны всем людям. Они помогают расслабиться и устранить негативные эмоции и мысли, а также укрепить здоровье.

Важно заниматься медитацией правильно. Для этого нужна спокойная комфортная обстановка, где ничто вам не мешает. Не стоит заниматься медитацией в состоянии голода или сразу после еды. Если вы по какой-то причине сильно расстроены или взволнованы, то постарайтесь сначала немного успокоиться. Душевное равновесие поможет вам погрузиться в медитативное состояние. Ваша положительная энергия будет привлекать к вам деньги или выведет на способ их получения (новая работа, повышение зарплаты, проект, обещающий прибыль, и др.). Учтите, что для получения результата медитировать нужно постоянно. Это должно стать частью вашей жизни.

## **Медитация «Я счастливый человек!»**

Старайтесь испытывать как можно больше положительных эмоций, начинайте каждый день с мыслями, что все вам по силам. Стоя перед зеркалом и глядя на свое отражение, повторите несколько раз: «Счастье, богатство, сила, успех. Я доверяю себе и жизни. Все, что со мной происходит, я с благодарностью принимаю. Это мой мир и выше нас только звезды. Мне во многом везет и все мои желания исполняются. Я счастливый человек!» Произносите эти слова искренне и уверенно. Чтобы усилить уверенность в том, что вы удачливы и счастливы, припомните случаи везения в своей жизни. Теперь вы можете повторить медитацию с большим успехом. Почувствуйте, что ваше тело расслабляется и действительно наполняется счастьем.

## Медитация «Прилипание денег»

Подготовьтесь к медитации. Представьте, что ваше тело стало липким. Оно обмазано медом или вареньем. С разных сторон к вам летят деньги. Они проникают в окна, двери, щели и прилипают к вам. Их становится все больше и больше. Вы можете сложить эти деньги в пачки и сосчитать, но их поток не прекращается. Теперь деньги все время будут к вам липнуть и этот процесс уже не остановить.

...

*Для того чтобы деньги притягивались к вам, рекомендуется бережно к ним относиться: не мять и не сгибать купюры, складывать их на хранение в определенном порядке – по номиналу. Конечно, нужно иметь для денег красивый и добротный кошелек.*

Регулярно практикуйте эту медитацию и мечта станет реальностью – у вас появится много денег.

## **Медитация «Присвоение денег»**

Так медитировать наиболее эффективно вечером (перед сном) или утром (сразу после пробуждения). Лягте поудобнее и закройте глаза. Дышите ровно, спокойно и расслабляйтесь. Отпустите на волю свою фантазию. Представьте, что у вас руки-щупальца, которые вытягиваются во все стороны и ползут за денежными купюрами по всему миру. Почувствуйте своими многочисленными щупальцами деньги, представьте, как их много, и мысленно возьмите их себе. Вообразите, что теперь у вас очень-очень много денег и вы их неограниченно расходуете. Ощутите удовольствие от всех ваших покупок. По желанию, можете представить себя спонсором и меценатом. Пусть ваши фантазии наполнят вас радостью и принесут счастье. Когда они закончатся, то выразите благодарность деньгам за все пережитые вами приятные минуты. Обещайте деньгам почаще давать свободу своему воображению. После этого откройте глаза.



## Медитация «История старой купюры»

Для медитации вам понадобится старая купюра. Устройтесь поудобнее в кресле или на диване и возьмите ее в руки. Внимательно рассмотрите все потертости, сгибы, надорванные края и оторванные уголки. Почувствуйте купюру подушечками пальцев. Поднесите ее к уху и прислушайтесь к ней. Вообразите, что она рассказывает вам свою историю. Купюре пришлось много странствовать по свету и она испытала множество приключений, побывав во многих странах. Закройте глаза и услышьте, что эта старая купюра рассказывает, в руках каких людей она побывала, что помогала им покупать. Наполните свои фантазии интересными путешествиями и приобретениями. Необходимо, чтобы в дальнейшем деньги ассоциировались у вас с благополучной жизнью – поездками на отдых, приятными покупками, успешной жизнью. Завершите историю старой купюры рассказом о том, как она попала к вам. Выразите благодарность купюре за удивительную историю и запишите ее в блокнот.

## Медитация «Атрибуты богатства»

Для медитирования подготовьте один из атрибутов богатства. Это может быть антикварная вещь, крупная денежная купюра или ювелирное украшение. Удобно сядьте, успокойтесь. Почувствуйте энергетику предмета, который находится у вас в руках. Представьте свое биополе. А теперь вообразите, что ваше биополе поглощает энергию предмета, находящегося у вас в руках. Оно устремляется ему навстречу и втягивает его. Почувствуйте, что вы сливаетесь с ценной вещью. Между вами и ней образовалась прочная связь, вы ее не видите, но чувствуете.

Представьте, что ценность у вас в руках испускает золотистую дымку. Это и есть энергия. С закрытыми глазами глубоко вдохните и при этом мысленно втяните в себя золотистую дымку. Она устремляется к вам в область «третьего глаза». Во время выдоха позвольте этой дымке сместиться на середину вашей груди, а затем к области сердца. Пусть она остается там. Подышите несколько раз свободно. Теперь выдохните и во время дыхательной паузы созерцайте накапливающуюся в вашей груди энергию денег. Продолжайте дышать в этом же ритме и ощутите приток энергии к середине груди. Вы можете ощутить в этом месте тепло или прохладу, легкое покалывание или прохождение волн. В любом случае это будут приятные ощущения.

Медитируйте ежедневно, в свободное время. Воображаемая энергия денег привлечет деньги настоящие.

## Медитация «Изобилие денег»

Создайте спокойную уютную атмосферу в комнате. Можно использовать для этого различные благовония или включить музыку, которая поможет вам настроиться соответствующим образом.

В большинстве случаев заниматься медитацией рекомендуется в одиночестве. Однако иногда можно провести медитацию «Изобилие денег» вместе с членами вашей семьи или компаньонами по бизнесу. Во втором случае медитировать нужно там, где вы работаете, чтобы именно туда устремились потоки денег, притягиваемые вами.

Расположившись поудобнее, необходимо представить богатую обстановку в комнате, стол, ломящийся от яств, горы денег и др. Представляйте все это в красках и наполняйтесь ощущением изобилия. Затем, сохраняя свое эмоциональное состояние, примите позу лотоса (падмасану) или облегченный вариант этой позы (сукхасану) и закройте глаза.



Рисунок 1. Падмасана



*Рисунок 2. Сукхасана*

Постарайтесь при этом расслабиться. Отрешитесь от посторонних мыслей и представьте, что вы очень богаты. Впитайте в себя этот образ, слейтесь с ним воедино. Ощутите себя счастливым, получите радость от прибыли, которую приносят вам ваши деньги. Пребывайте в таком состоянии столько, сколько сможете получать радость от своей фантазии. В завершение медитации рассмотрите картины изобилия, с которых начиналась ваша медитация.

Если вы затрудняетесь представить себя в богатстве и изобилии, то вспомните картины или кинофильмы, где известные люди находятся в роскоши и поставьте себя на их место. Почувствуйте их энергетику и впитайте ее в себя.

Занимайтесь медитацией ежедневно по 10 – 15 мин в течение 2-х недель. Особенно эффективно делать это до полнолуния.

## Медитация «Денежный путь»

Примите удобное положение и закройте глаза. Скажите себе уверенно: «Мой путь усыпан деньгами». Теперь повторяйте эту фразу, меняя интонации. Говорите это громким и тихим голосом, быстро и медленно. Можно использовать ласковый и торжественный тон, веселый и грустный. Наконец, повторите волшебную фразу весело и с любовью. Таким образом вы должны достигнуть состояния эйфории.

При каждом произнесении фразы прислушивайтесь к себе. Замечайте, какие у вас возникают ощущения, приятно ли вам ее звучание. Повторяйте это несколько раз в течение дня.

На второй день проведите медитацию, используя другую волшебную фразу: «Я обладаю огромным богатством». Далее продолжайте медитировать ежедневно, используя следующие фразы: «Я купаюсь в роскоши и деньгах», «Я получаю деньги с легкостью и свободой», «Я наполнен большими деньгами», «Деньги притягиваются ко мне со всех сторон», «Деньги текут ко мне рекой».

## **Медитация «Обращение к Высшим силам»**

Эту медитацию для привлечения денег проводить лучше утром, сразу после пробуждения. Сядьте удобно в кресле или оставайтесь в кровати. Закройте глаза и расслабьтесь. Направьте свои мысли с обращением к Высшим силам. Это может быть Бог, Вселенная, ангел-хранитель и др. Мысленно обратитесь к той силе, в которую верите, и попросите у нее определенное количество денег. Обязательно при этом скажите о том, для чего вам нужны деньги. Пообещайте Высшим силам в случае исполнения просьбы и далее добросовестно выполнять свою миссию на Земле. С радостью поблагодарите Высшие силы, дарующие вам желаемое. Затем вернитесь к реальной действительности и ждите поступления денег. При этом не нужно постоянно пребывать в состоянии ожидания. Вы можете просто жить и заниматься своими делами. Когда придет назначенный час, деньги у вас появятся. Высшие силы помогут вам в самый подходящий момент, и для вас это будет неожиданностью.

## Медитация «Денежный поток»

Соберите все имеющиеся у вас наличные крупные деньги. Удобно сидеть на диван или в кресло и разложите купюры перед собой. Затем положите на них ладони и закройте глаза.

...

*Если вам приходится передавать кому-то деньги (продавцу, пассажирам в транспорте), то давать в руки следует только расправленные купюры. Иначе вы рискуете оказаться невежливым, а деньги будут от вас ускользать.*

Вам необходимо для проведения медитации достичь состояния транса. Для облегчения задачи включите музыку, напоминающую журчание ручья, звон падающих монет, создающую впечатление приближения или увеличения чего-либо. Освободите свое сознание от мыслей, сосредоточьтесь на себе, на ощущении комфорта в теле. Достигнув состояния транса, вы полностью отрешитесь от всего земного. Теперь представьте источник денег и богатства. Может быть, это будет фонтан, или здание банка, или облако из золотых монет. Представьте, как из этого источника идет мощный денежный поток и сливается с купюрами, лежащими перед вами. Этот поток денег неиссякаем и перед вами образуется гора денег, ими наполняются все ваши кошельки и карманы. У вас становится все больше и больше денег. Купюры накапливаются и в тех местах, где вы обычно их храните. Между тем поток продолжает литься. Вы совершаете долгожданные дорогие покупки, отправляетесь путешествовать и т. д. Поверьте в то, что вы невероятно богаты. Вы не занимаетесь подсчетом денег, вы просто их тратите по своему желанию.

Медитируйте ежедневно на протяжении не менее 2-х недель. Делайте это до наступления полнолуния.



## Медитация «Цветная энергия»

Подготовьтесь к медитации, поудобнее сядьте, расслабьтесь и закройте глаза. Вообразите, что перед вами стоит красивый стол из очень дорогого дерева. Осмотрите его, присядьте и потрогайте его поверхность. Далее «увидьте», что слева от вас на столе сконцентрирована денежная энергия в виде сгустков желто-голубого цвета. Представьте, что вы окутаны энергетической (астральной) оболочкой. Прикоснитесь астральной поверхностью рук к сгусткам энергии и почувствуйте, что они прилипают к вашим рукам. Рассмотрите цвета этих сгустков. Один из них (желтый) – ваша денежная энергия. Представьте, что справа от вас на столе находится открытый чемоданчик. Вы берете своими астральными руками сгустки энергии и как из пластилина лепите пачки денег. Почувствуйте этот процесс как можно реалистичнее. При этом вы можете услышать похрустывание и запах новых купюр. Готовые пачки с деньгами аккуратно складывайте в чемоданчик. Продолжайте занятие до тех пор, пока не закончится денежная энергия на столе. Не переходите на автоматические действия и мысли. Каждая пачка должна быть вами осознана и прочувствована. Далее закройте чемоданчик и положите его на хранение под кровать, в сейф, банк и т. д. Сделайте глубокий вдох и откройте глаза. Проводите медитацию каждый день и она принесет желаемый результат. Первые результаты вы сможете заметить уже через 2 недели.

## **Медитация «Счастье и изобилие в моей жизни»**

Подготовьтесь к медитации. Сядьте в позе лотоса. Обратитесь к своему сознанию и ощутите свое Я. Вообразите, что сверху на вас падает луч света. Он проникает через голову, проходит по всему телу и через ноги уходит в землю. Этот луч светится и несет в себе божественную энергию. Он наполняет вас счастьем и любовью, приносит в вашу жизнь изобилие и материальный достаток. Почувствуйте это каждой клеточкой своего тела. Побудьте в состоянии блаженства столько, сколько получится. Думайте о том, что счастьем и изобилием наполнена каждая минута вашей жизни. С каждым вдохом вы все больше впитываете божественной любви и с каждым выдохом излучаете все больше счастья. Сосредоточьте ощущения на области сердца. Почувствуйте волны тепла и любви, которые распространяются оттуда по всему телу. Эти волны уходят еще дальше – в открытое пространство и во Вселенную. Посмотрите на себя со стороны и обратите внимание на светящийся луч над головой. Теперь снова обратитесь к своему разуму, своему Я. Почувствуйте свою силу и значимость, поверьте в то, что вы сможете достигнуть любых целей. Представьте, что вы смотрите на себя сверху и видите, как ваше тело сияет. От вас исходит энергия, источником которой является божественная любовь. Вы смотрите на себя и видите, как сияние вокруг вас колеблется вместе с дыханием. Эти колебания – дыхание жизни. Вы живете по законам Вселенной и существуете в ее ритме. И она дает вам силы и любовь, чтобы достичь исполнения вашего желания. Почувствуйте готовность принять дары небес. Спуститесь с высоты и вернитесь к своему телу. Прислушайтесь к своим телесным ощущениям. Осознайте благополучие и изобилие в вашей жизни. Выразите благодарность божественным силам и Вселенной за то, что вы обрели счастье и богатство.

Регулярное занятие медитацией поможет вам улучшить свое материальное положение, будет способствовать привлечению денег и сделает вашу жизнь счастливой.

## **Медитация «Волшебная пещера»**

Удобно сядьте и закройте глаза. Расслабьтесь и послушайте свое дыхание. Теперь представьте, что вы находитесь в сказочной пещере. Вас окружают горы золота и драгоценностей, вы видите сундуки, наполненные сокровищами, под ногами у вас прекрасные ковры, на стенах знаменитые картины. Вы видите все это сверкающее великолепие и понимаете, что оно ваше. В любой момент вы можете взять столько добра, сколько захотите. Вы – обладатель несметного богатства.

По окончании медитации некоторое время посидите спокойно и с уверенностью в успехе возвращайтесь к привычной жизни, которая скоро изменится с финансовой стороны.

## Медитация «Мешок с деньгами»

Возьмите купюры по 50 или 100 рублей и положите их перед собой. Сядьте поудобнее на диван или в кресло, расслабьтесь и закройте глаза. Представьте, что пространство вокруг вас наполнено энергией, сконцентрируйте ее в шар и поместите у себя над головой. Смотрите, как этот шар становится все ярче, он приобретает все более четкую форму. Сосредоточьтесь на этом шаре. Затем представьте, как он через макушку проникает в ваше тело. Постепенно он опускается все ниже и ниже и доходит до уровня солнечного сплетения. Почувствуйте тепло от этого шара, распространяющееся по вашему телу. Представляйте шар как и прежде ярким и четким. Затем вообразите, что у шара появляется луч. Он направляется к купюрам и освещает их. Вся энергия шара с помощью этого луча перемещается в ваши купюры. Деньги впитывают эту энергию и становятся более яркими, затем они начинают светиться.

Переключите внимание на пространство над собой. Пространство – это энергоинформационное поле Вселенной. В нем существует несчетное количество денег. Эти деньги обладают большой силой. Они находятся в мешке, расположенном над вашей головой. И только дно этого мешка отделяет вас от огромного количества денег.

Подбросьте вверх одну из купюр и при этом представьте, что она своим краем вспарывает дно мешка. Из образовавшейся прорехи на вас градом сыпятся купюры разного достоинства. В этом денежном потоке находится валюта всех стран. Постепенно прореха становится больше, усиливается и поток денег, он уже напоминает лавину, которая несется на вас с огромной скоростью. К вашим ногам падают деньги разных стран и разного достоинства и вместе с ними возвращается ваша купюра.

Вспомните сейчас о том, для чего вы хотите привлечь к себе деньги. Определите, какая именно сумма вам необходима, и наберите ее из падающих на вас денег. В мыслях направьте эту сумму на реализацию своего желания и при этом продолжайте наблюдать за тем, как на вас падают деньги. Они уже летят со всех сторон и сугробами опадают к вашим ногам. Что вы при этом чувствуете? Запомните свои радость и удовлетворение. Подумайте еще раз о том, для чего вам нужно много денег. Еще раз подтвердите необходимую сумму. Возможно, у вас уже появилось ощущение, что цель гораздо ближе, чем казалось. Между тем деньги продолжают падать, а шар энергии куда-то исчез, скорее всего, он

рассеялся в пространстве.

В течение 24 ч вам необходимо истратить купюры, которые вы использовали для медитации. Когда вы неожиданно получите необходимую денежную сумму, то потратьте ее только на запланированную цель.

## Медитация «Притяжение денег»

Для проведения этой медитации вам необходимо собрать в доме все наличные деньги, включая мелочь, и приготовить магнит. Примите позу лотоса и разложите деньги вокруг себя, возьмите магнит в руки. Теперь максимально расслабьтесь и закройте глаза. Вы не должны о чем-либо думать, забудьте про все. Вспомните, как к вам пришли деньги, которые находятся рядом с вами. Теперь погрузитесь в прошлое и вспомните, как вы получали деньги раньше. Вспомните все деньги, полученные вами на протяжении жизни. Представьте себе, что вы – это магнит, который притягивает все эти деньги. От вас исходит магнетическая сила, которая привлекает к вам деньги. Представьте, что от денег тоже исходит магнетическая сила. Она заряжает ваш магнит и еще больше начинает притягивать деньги. Представляйте себя то обладателем магнетической силы, привлекающей деньги, то непосредственно магнитом, притягивающим деньги. Переходите из одного образа в другой. Моделируйте в своем воображении ситуации, в которых бы деньги притягивались к вам. Эта медитация поможет вам настроиться на привлечение денег. Выполняйте ее на протяжении 2-х недель до полнолуния. Вскоре вы заметите, что деньги к вам начали поступать из самых неожиданных источников.

## Медитация «Денежная мечта»

Представляйте перед собой на уровне «третьего глаза» картинку, в которой ваша мечта уже исполнилась. Не нужно думать о том, как это произошло. Это может отвлечь ваши мысли от главного и направить их по другому пути.

...

*Чтобы деньги водились в вашем доме, никогда не уносите из него всю наличность. Даже в финансово трудный период обязательно оставьте самую красивую (новую чистую крупную) купюру дома. Она будет символом денежной энергии, которая начнет вскоре возрастать.*

Представляйте свое счастливое будущее, в котором у вас много денег. Воображайте, что вы ими обладаете, вы богаты, вы успешны, с вами происходят только те события, которых вы ждете. Пусть картинка с богатством будет яркой. Почувствуйте себя в изобилии. Запомните свои ощущения при этом. Вам обязательно нужно увидеть в воображаемой картине и самого себя: это именно у вас достаток, именно у вас сбылась мечта. Если вы не сможете вписать себя в желаемое будущее, то сколько бы вы ни представляли финансовое благополучие, оно окажется не у вас.

Не стоит рисовать в воображении непосредственно деньги. Скорее всего, вы желаете их для приобретения чего-то другого. Вот именно это и представляйте. Во время медитации очень важно ощущать прилив радости от своего воображения. Если все происходит именно так, значит, вы подсознательно подтверждаете свое желание. Оно у вас истинное.



## **Медитация «Полный кошелек»**

Подготовьтесь к медитации – положите перед собой кошелек и удобно сядьте. Возьмите в руки кошелек и загляните внутрь. Посидите спокойно и свободно подышите. Закройте глаза и представьте, как со всех сторон полетели деньги. Они устремляются в ваш кошелек и аккуратно в него укладываются. Кошелек уже полон, а деньги все летят и летят, падают вокруг вас. Почувствуйте удовлетворение от происходящего в вашем воображении. Запомните это ощущение и оно будет притягивать к вам деньги в дальнейшем.

## **Медитация «Приумножение денег»**

Примите удобное положение и закройте глаза. Расслабьтесь и прислушайтесь к своему дыханию. Представьте, что вы держите в руках крупную купюру. Вдруг она начинает множиться и у вас в руках уже 10, 15, 30 купюр и т. д. Купюра продолжает множиться и у вас уже деньгами набит большой портфель, а деньги появляются еще и еще. Вы наполняете ими чемоданы, сундуки и т. д. Насладившись зрелищем, вернитесь к действительности и немного посидите еще с закрытыми глазами, чтобы прийти в себя.

## **Медитация «Денежный дождь»**

Сядьте поудобнее и расслабьтесь. Закройте глаза. Представьте, что вы стоите под денежным дождем. Купюры падают на вас сверху и тихонько шуршат. Вы протягиваете вперед ладони и на ваши руки и плечи опускаются, кружась, денежные купюры. Этот волшебный дождь идет и идет. Оглянитесь вокруг – повсюду находятся деньги. Дождь идет все сильнее и купюр падает все больше и больше. Вы уже практически купаетесь в деньгах. Вы можете стоять под денежным дождем столько, сколько захотите.

По окончании медитации почувствуйте уверенность в том, что ваше желание реализуется и у вас будет много денег.

## **Медитация «Хранилище денег»**

Подготовьтесь к медитации – примите удобную позу, расслабьтесь, закройте глаза. Дышите ровно и спокойно. Представьте большое количество денег. Возможно, это несколько пачек крупных купюр или целый портфель, или сундук. Теперь вообразите, что вы стоите на пороге комнаты, доверху набитой пачками денег. Фантазируйте дальше – пусть деньгами наполнится весь ваш дом. Представьте еще большее количество денег. Продолжайте занятие до тех пор, пока хватает вашего воображения.

Этот способ медитации поможет вам приумножить свое финансовое благосостояние.

## Медитация «Золотохранилище»

Подготовьтесь к медитации и примите удобную позу. Желательно предварительно выполнить упражнения, способствующие релаксации. Ощутите расслабление во всем теле, почувствуйте тепло во всех его частях. Поймите себя на мысли о том, что вы уже ни о чем не думаете. Закройте глаза и дайте свободу фантазии. Представьте, что вы оказались в золотохранилище. Вы не только видите слитки золота и золотые монеты, но и можете запустить в них руки, вы можете нырнуть в гору золота и побарахтаться в нем. Насладитесь осознанием своего богатствами, дайте волю своим эмоциям. Знайте, что Вселенная бесконечна в своих протяженности и возможностях. Все ограничения находятся только в вашем сознании. Поэтому отбросьте все доводы разума и будьте богаты в своем воображении. Запомните картинки, которые вы представляете. Они помогут вам воспроизводить ощущение благополучия и богатства как только возникнет в этом необходимость. Регулярная практика этой медитации поможет вам заработать необходимое количество денег.

## **Медитация «Банкнота»**

Подготовьте для медитации крупную банкноту, примите удобное положение и расслабьтесь. Внимательно посмотрите на банкноту с обеих сторон. Запомните все ее подробности и отложите в сторону. А теперь мысленно представьте сначала одну сторону банкноты, потом другую. Впитайте образ банкноты в себя так, чтобы запомнить его надолго. Это необходимо для не только сознательного, но и подсознательного стремления к деньгам. Проводите медитацию каждый день.

## **Медитация «Денежный вихрь»**

Мысленно настройтесь на медитацию, примите удобную позу, расслабьтесь и закройте глаза. Представьте, что вы попали в аэродинамическую трубу и оказались в потоке денег. Пусть этот поток проходит сквозь вас. В своем воображении пропускайте его через свои тело и душу. Пусть этот поток денег пройдет через вас и освободит от желания. Таким образом вы можете немного отстраниться от навязчивого желания иметь очень много денег и именно поэтому неожиданно найти способ его осуществления.



## **Медитация «Контакт с деньгами»**

Сядьте поудобнее, расслабьтесь и закройте глаза. Окружающий мир часто представляет собой то, что вы думаете. Он как зеркало отражает вашу суть. Поэтому представьте, что вы можете общаться с деньгами, заключите с ними договор о взаимном сотрудничестве. Представьте, как вы бережно обходитесь с купюрами, разглаживаете их, аккуратно складываете, почувствуйте любовь к ним. Вообразите, что деньги отплачивают вам тем же. Они притягиваются в вашу жизнь, помогают вам, любят вас. Что будет в вашем воображении, какие эмоции будут наполнять вас, то вы и получите из внешнего мира.

## Медитация «Безразмерная купюра»

Эта медитация проводится с целью зарядить талую воду на привлечение денег. Непосредственно медитация и заряженная вода помогут вам изменить финансовое положение в лучшую сторону. Подготовьте для медитирования крупную купюру. Примите удобное положение, поставьте рядом емкость с водой. Затем расслабьтесь и отключитесь от посторонних мыслей. Сконцентрируйте свое внимание на желании привлечь к себе деньги и направляйте свою энергию воде. Не отвлекайтесь на другие мысли и предметы, иначе вы наполните воду не той информацией. Будьте смелее в представлении своего желания и увереннее в своих силах.

Держите купюру над водой и пристально в нее вглядывайтесь. Вообразите, что купюра вдруг стала множиться и ваш кошелек туго набит деньгами. Представьте, что номинал купюры увеличился в несколько раз. То же самое произошло и с деньгами в вашем кошельке. Теперь помечтайте о том, как и куда вы бы потратили эти деньги. Пусть ваша мечта примет некий образ, который вы поместите в светлый шар и расположите в центре своей головы.

Сделайте вдох и медленно выдохните на воду. В этот момент представляйте, как светлый шар с придуманным вами образом переносится из вашей головы в воду.

Заряженную с помощью медитации воду можно использовать для питья в чистом виде или приготовления напитков.

## Медитация «Канал поступления денег»

С помощью этой медитации можно зарядить воду в общественном месте, рядом с заведениями, в которых вращаются крупные денежные суммы. Использование этой воды позволит привлечь к вам финансовые потоки.

Научитесь комфортно себя чувствовать в окружении большого числа незнакомых людей. Остановитесь на улице в безопасном месте и проникнитесь настроением толпы. При этом отбросьте различные рассуждения и попытайтесь ни о чем не думать.

В таком состоянии подойдите к месту обращения большого количества денег. Это могут быть банк, торговый центр или крупный магазин и др.

Представьте, что из этого места налажен канал поступления денег к вам. Он идет к горлышку приготовленной вами бутылки с водой. Ощутите денежный поток, идущий по вашему каналу. Представьте, как ваша вода заряжается энергией денег.

...

*Деньги притягиваются к тем, кто их уважает. Поэтому никогда не разбрасывайте мелкие монеты и тем более не выкидывайте их. Если вы ими не пользуетесь, то лучше складывайте в копилку и у вас будет талисман, например, полный монет сундучок.*

Употребляйте воду в чистом виде небольшими глотками или используйте для приготовления пищи и напитков.

## **Медитация «Желтый столб энергии»**

Удобно сядьте и закройте глаза. Дышите ровно и спокойно. Расположите руки и ноги свободно, не скрещивая их. Вообразите перед собой энергию, которая непрерывно движется вниз и вверх, сгущает пространство и имеет вид желтого столба. Мысленно напишите на этом столбе ту денежную сумму, которую хотите получить. Представьте, как вы делаете шаг вперед и входите в этот столб, вы оказываетесь в потоке энергии – энергии денег. Она наполняет вас изнутри, становится вашей частью. Теперь вам нет необходимости размышлять о том, где раздобыть деньги, вы сами обладаете денежной энергией. Теперь деньги будут сами к вам притягиваться. Почувствуйте радость от того, что энергия денег принадлежит вам. А теперь растворитесь в желтом столбе. Сделайте глубокий вдох и откройте глаза. При этом представляйте себя все еще в желтом столбе.

## Медитация «Дорога к богатству»

Примите удобное положение, закройте глаза и расслабьтесь. Обратите внимание на ощущение в теле, почувствуйте его. Вообразите, что внутри вас пустота. В вашем теле абсолютно ничего нет, там только ваша душа и ваш внутренний мир. Представьте, что вы находитесь в своем мире. Там вы сильны и многое для вас возможно. Представьте, как границы вашего тела растворяются в пространстве. Теперь вы можете спросить себя: почему вам не хватает денег? Что мешает стать богатым? Не пытайтесь четко сформулировать ответы на эти вопросы, а почувствуйте, в каком месте они находятся.

Вообразите перед собой большие ворота. Пусть они отгородят в вашем внутреннем мире обнаруженную проблемную часть. Возьмите большой ключ и закройте эти ворота. Уничтожьте ключ любым способом. Таким образом вы отгородили от себя бедность и все, что с ней связано.

Вновь ощутите свое Я и окажитесь в центре своего внутреннего мира. Подумайте о том, где может прятаться в этом мире ваше богатство. Если вы не нашли это место в себе, то можете сделать вопросы более конкретными. Где в вашем внутреннем мире новый дом, первый миллион долларов и т. д.? Сделайте несколько шагов в этом направлении, у себя за спиной постройте еще одни большие ворота. Как и ранее, закройте их на ключ, который затем уничтожьте. Вы проложили путь к богатству. Обратной дороги у вас нет.

Обратитесь к своему опыту и вспомните случай, когда вы держали в руках много денег.

Поставьте для себя задачу – проложить дорогу к богатству на год вперед. Делайте это поэтапно – неделя за неделей, месяц за месяцем. При необходимости, вы можете воспользоваться своим опытом и вновь обратиться к уже знакомому состоянию. Это необходимо для того, чтобы быть уверенным в своих действиях.

Вы мысленно прошли дорогу длиной в год и можете остановиться. Откройте глаза и вернитесь в свою комнату.

Проводите медитацию 2 – 3 раза в неделю на протяжении 3-х недель и деньги начнут притягиваться к вам.

## Медитация «Сказочный город»

Возьмите денежную купюру. Примите удобное положение в кресле или на диване, расслабьтесь и закройте глаза. Сделайте несколько глубоких вдохов и выдохов. Почувствуйте, как уходит напряжение и вам становится тепло и комфортно. Чтобы остановить в голове поток ненужных мыслей, посчитайте в уме от 10 до 1. Повторите это столько раз, сколько понадобится для достижения глубокого расслабления. Если полностью расслабиться не удастся, то можно применить аутотренинг. Следите за своими ощущениями и повторяйте мысленно: «я спокойно дышу и с каждым выдохом расслабляюсь все больше... мои руки расслабляются..., мои ноги расслабляются...»

Теперь подумайте, что именно и для чего вы хотите получить. Почувствуйте уверенность в том, что вы сможете достичь желаемого и ваши настоящие действия вам в этом помогут.

Мысленно нарисуйте перед собой красивую дверь. Представьте, что она является границей между миром реальным и творческим. Почувствуйте любовь к нарисованной вами двери и тому миру, который находится за ней. Представьте, что дверь вдруг осветилась белым светом. Вот он стал еще ярче. Теперь вы можете подойти к этой двери, которая открывается для вас. За нею вы видите сказочный город. С уверенностью входите в него. Смело заявите, что вам нужно много денег. Попросите город помочь вам в обретении денег.

Положите на свои колени любую купюру. Представьте, что в 30 см над вашей головой находится светящийся шар. Сделайте его более ярким в своем воображении. Представляйте, как этот шар медленно опускается и проникает в вашу голову. Далее он продвигается по вашему телу к области солнечного сплетения. Представьте, как из этого места появляется светящийся луч и падает на денежную купюру. Он заставляет светиться деньги и наполняет их энергией. Теперь переключитесь на светящийся шар в вашем теле. Проследите взглядом за тем, как денежная купюра медленно поднимается и плывет по воздуху. Она отдаляется от вас и вскоре исчезает из вида. Через несколько секунд представьте, как вместо одной купюры к вам возвращается поток денег. Все пространство вокруг вас наполняется денежными купюрами. Теперь вспомните о светящемся шаре. Медленно поднимайте его вверх по вашему телу и верните в исходное положение над головой. Представьте, что его свет стал приглушенным. Вообразите, что вы

покидаете сказочный город, выходите за дверь, но оставляете ее открытой. Мысленно вернитесь на свое место и откройте глаза. Медитация закончена, а используемую денежную купюру вам необходимо в течение 24 ч потратить или разменять.

## Медитация «Страна изобилия»

Подготовьтесь к медитации, сядьте поудобнее и расслабьтесь. Представьте, что вы находитесь в Стране изобилия. Вы расположились на белом песочке на океанском побережье. Вокруг вас дивный пейзаж. Почувствуйте радость от увиденного. Вы можете подняться и отправиться на прогулку по сказочной стране. В ней вы увидите золотые пшеничные поля, озера с кристальной водой, красивые горы со снежными вершинами, леса и многое другое. Погуляйте по стране столько, сколько вам захочется.

Представьте себя плывущим в лодке по тихой реке. На ее берегах растут экзотические фрукты. Вы подплываете к берегу, на котором стоит большой замок. Вы подходите к нему и вас встречают с радостью. Под музыку вас провожают внутрь замка и показывают невиданные сокровища. Вам дарят их и вы становитесь намного богаче, чем вам мечталось.

Продолжайте свое путешествие. Вы можете побывать в любой части мира и приобрести или получить в подарок все, что только пожелаете. Весь мир вокруг вас стал раем. Жизнь в нем проходит в радости и изобилии и приносит вам наслаждение. Осознайте свои безграничные возможности и счастье. Теперь вы можете вернуться к себе домой с мыслью, что многое в жизни возможно и чудеса в ней происходят. Ощутите довольство жизнью и счастье.



## Медитация «Ангел-денежный хранитель»

Примите удобное положение и закройте глаза. Включите свое воображение. Представьте, что вы находитесь в очень красивом саду. Часть деревьев утопает в бело-розовой пене и благоухает. Воздух наполнен их ароматом. Другие деревья склонили свои ветки под тяжестью спелых фруктов. Между деревьями расположены фонтаны. Вы можете погулять по саду, отведать сочных плодов и присесть около одного из фонтанов. Ощутите прохладу воздуха, услышите журчание воды и получите от этого удовольствие. Пережив приятные минуты, продолжите прогулку по саду. Дорожка между деревьями приведет вас к тихому пруду. Вода в нем очень чистая и прозрачная. Посидите на берегу пруда в тишине и прохладе, ощутите легкий ветерок. Далее вы вновь отправляетесь гулять по саду. Вы идете по аллее и оказываетесь в розарии. Вы видите море цветов и вдыхаете их аромат.

Затем вы доходите до тенистой части сада. Здесь прохладно, над головой густая листва. Немного побыв там, вы отправляетесь дальше и оказываетесь у подножия горы. Здесь вы находите белую мраморную лестницу. Она приводит вас к вершине горы, где стоит белоснежный храм, от куполов которого исходит сияние. В храме царит тишина. Вы входите в него и садитесь в удобное кресло. Вам очень комфортно и вы спокойно чего-то ждете.

...

*Все монеты имеют лицевую и оборотную стороны. Лицевая сторона называется «аверс», а оборотная – «реверс». Боковая поверхность монеты называется «гурт». Монеты имеют стандартные форму и вес.*

Неожиданно одна из внутренних дверей храма открывается и перед вами предстает ваш ангел-денежный хранитель. Он уже давно вас ожидает и является вашим наставником. Вы можете рассказать ему все о своем финансовом состоянии и материальном положении. Он в свою очередь даст вам ответы на многие вопросы, особенно касающиеся денег.

Обратитесь за помощью и поддержкой к своему ангелу-денежному хранителю. В завершение разговора не забудьте выразить ему благодарность.

Теперь вы можете открыть глаза. Подумайте над тем, что сказал вам ангел. Возможно, в его словах вы найдете ответы на многие вопросы. Следуйте его советам, и вскоре деньги станут притекать к вам.

## Медитация «Фонтан денег»

Для проведения этой медитации нужно найти подходящий фонтан. В погожий летний день расположитесь возле этого фонтана и внимательно на него смотрите. Обратите внимание на то, с какой силой бьет из него вода, как переливаются в солнечных лучах капельки воды, как они разлетаются в разные стороны и попадают на вашу кожу, одежду.

Теперь проявите свою фантазию и представьте, что из фонтана с потоками воды вылетают золотые монеты. Они переворачиваются в воздухе, сверкают на солнце и звенят. Они летят в вашу сторону и попадают в ваши карманы. При каждом вашем движении слышен их мелодичный звон. Эти деньги теперь принадлежат вам. Будьте уверены – фонтан неиссякаем. Этот денежный поток будет обеспечивать вас всю жизнь. Что вы теперь чувствуете? Если вы наполнены радостью или испытываете восторг, то сохраните эти эмоции как можно дольше, разглядывая воображаемый фонтан.

Каждый раз, когда у вас возникнет потребность в деньгах, представляйте этот фонтан денег. Эта медитация поможет вам избавиться от негативных установок, которые препятствуют обретению финансового благополучия.

В дальнейшем проводите медитацию дома. Уединитесь на 10 – 15 мин. Включите приглушенный свет или воспользуйтесь свечами. Примите удобное положение, расслабьтесь и закройте глаза. Теперь вы можете мечтать о чем угодно. Представьте, что веки – это экран. Рассматривайте на этом экране любые вещи, которые вы бы хотели приобрести. Пусть яркие картинки вызовут у вас сильные положительные эмоции. Ведь в этот момент эти вещи принадлежат вам и вы можете их даже потрогать. Непосредственно деньги представлять не стоит. Сами по себе они не вызовут столь приятных и разнообразных эмоций, ведь это просто бумажки, хотя и ценные. В завершение медитации скажите мысленно с уверенностью, что вы богаты, у вас есть все, что вы желаете, вы притягиваете к себе деньги, что у вас будет с избытком денег и т. д.

## **Медитация «Единение с деньгами»**

Для проведения медитации возьмите новую купюру крупного номинала. Сядьте удобно, спокойно и глубоко дышите, расслабьтесь. Отгоните все посторонние мысли. Возьмите купюру в руки и внимательно ее разглядывайте. Рассмотрите все мельчайшие детали ее рисунка и запомните как можно больше их. Таким образом вы настроитесь на волну энергии денег. Воспринимайте эту энергию всеми органами чувств – зрением, слухом, кожей, обонянием. Представьте, что вы наполняетесь энергией этой купюры и превращаетесь вместе с ней в желто-зеленое облако.

Проводите эту медитацию каждый день и уже через неделю вы сможете обнаружить первые перемены в своей жизни. Ваши доходы начнут расти.

## Медитация «Творение денег»

Эта медитация поможет изменить ваше восприятие жизни и откроет возможности для привлечения денег. При этом вы избавитесь от негативных мыслей, которые мешают вам достичь цели уже сейчас.

Сядьте удобно и расслабьтесь. Закройте глаза и отдохните в тишине. Представьте, что перед вами стоит стол. В его центре лежит открытый чемоданчик. Слева от вас на столе находится некий материал, представляющий собой энергию Земли. Вы можете представить его так, как вам захочется. Справа от вас на столе находится другой материал – это небесная информация. Вы берете в одну руку энергию Земли, а в другую – небесную информацию и объединяете их. Из этих двух материалов вы мастерите денежные купюры и целые пачки денег. Представьте, как из неведомых материалов в ваших руках получаются шелестящие новые купюры. Готовые деньги складывайте в чемоданчик. Периодически смотрите на него и поглощайте исходящую от денег энергию. Продолжайте лепить деньги до тех пор, пока оба материала по сторонам от чемоданчика не закончатся. После этого закройте чемоданчик, но помните об энергии денег. Скрестите руки на груди и посидите некоторое время в такой позе. Почувствуйте, как энергия денег растекается по всему вашему телу. Далее вы можете открыть глаза.

Заниматься медитацией рекомендуется по 30 мин каждый день в течение 3-х месяцев. Оптимальным временем для этого являются утро и вечер. Медитация поможет вам найти новую работу с более высоким заработком или получить выгодное предложение. Помните, что все может произойти без излишних усилий с вашей стороны, но все-таки обращайтесь внимание на события, которые происходят в вашей жизни в настоящем.

## Медитация «Я – магнит для денег»

Подготовьтесь к медитации. Сядьте поудобнее, закройте глаза и расслабьтесь. Отключите все посторонние мысли. Все, о чем вы сейчас думаете – это привлечение денег. Вообразите себя очень богатым человеком. У вас большое финансовое состояние и вы можете распоряжаться деньгами как угодно. Какие эмоции у вас появились? Установите срок, в течение которого вы бы хотели получить большую сумму денег. Представляйте, как энергия денег в виде световых лучей проникает в вас. Ощутите, что вы наполнены этой энергией. Вы настолько полны ею, что сами начинаете излучать ее в окружающий мир. Вы отдаете свою бесконечную энергию и тем самым привлекаете деньги к себе. Вы подобны магниту, притягивающему деньги. Теперь вы знаете, что такое изобилие. Ваша мечта сбылась. Вы чувствуете радость и восторг от этого. Наслаждайтесь приятными эмоциями и затем возвращайтесь к реальности. Поблагодарите Вселенную за предоставленную возможность пережить эти счастливые минуты.

## Медитация «Я и деньги»

Устройтесь поудобнее в комфортной обстановке. Глубоко подышите в спокойном ритме в течение нескольких минут. Скажите мысленно, что все спокойно отпускаете. Понаблюдайте за ритмом своего дыхания. Продолжайте расслабляться. Затем обратитесь за помощью к своему высшему Я, к своему ангелу-хранителю. Представьте, что вы попали во вселенскую казну.

Вы проходите в большое помещение и видите, что повсюду находятся деньги. Прислушайтесь к себе. Что вы сейчас чувствуете, какие мысли появляются у вас? Что вы собираетесь делать с этими деньгами? Следите за своими состоянием и мыслями. Теперь вы можете взять столько денег, сколько захотите. Чувствуете ли вы удовлетворение от этого? Если да, то значит, вам действительно нужны деньги и они принесут пользу. Можете еще побыть в образе обладателя богатства. Возвратившись к реальности, подумайте о своих переживаниях. Возможно, ваше отношение к деньгам несколько изменится. Если же они вам необходимы, то вы их обязательно получите.

## Медитация «Изобилие Вселенной»

Эту медитацию хорошо проводить на природе. Осмотритесь вокруг. Море, река или озеро, журчащий родник – это часть вселенского изобилия. И это изобилие безгранично, оно принадлежит вам. Остановите свой взгляд на воде. Представьте, сколько капелек сейчас находится перед вами. Вы можете опустить руки в воду и ощутить силу и прохладу воды. Ощутите и себя частью природы, частью Вселенной. Теперь спокойно и с уверенностью произнесите: «Это мое изобилие и оно, подобно Вселенной, безгранично. Я открыт для блага, которым постоянно наполняется моя жизнь». Закройте глаза и несколько раз глубоко вдохните и полностью выдохните воздух. При этом представляйте, что ваш организм наполняется чистой энергией. Закончите медитацию фразой: « Да приумножится мое богатство!»

В холодное время года эту медитацию можно проводить под душем или в бассейне. Главное, чтобы вам никто не мешал. Таким образом вы можете выработать у себя мышление богатого человека и изменить стереотипы своего поведения. Именно это и приведет вас к финансовому процветанию.



## Медитация «Я богат как Бог»

Эта медитация основана на положении, что нельзя быть богаче Бога, нельзя стать Богом, но можно ассоциировать себя с ним. Подготовившись к медитации, начинайте повторять фразу: «Бог богат и я богат». Занимайтесь этим на протяжении 20 мин ежедневно, в течение месяца. Чтобы не сбиться со счета, можно использовать при этом четки. Магическую фразу вы можете произносить вслух, в уме или шепотом. Таким образом вы обретете силу, уверенность в себе, в своем благополучии и в том, что деньги будут к вам приходить.

...

*Слово «рубль» появилось на Руси в XIII в. В те времена в качестве денег использовались серебряные слитки, которые рубили на куски. Эти части слитков и называли рублями.*

Далее представьте бесконечность небес, природные земные богатства, величие человеческого разума, позволяющего создавать и изобретать, делать открытия. Вспомните о различных природных явлениях (дождь, радуга, снег, северное сияние и др.). Ощущайте при этом положительный настрой, откройтесь миру. Вспомните многообразие всего живого в этом мире (растения, животных). Осознайте себя частью этого мира и частью Вселенной. Представьте, что ваши возможности безграничны так же, как бесконечна Вселенная. Испытайте восторг от этого осознания, почувствуйте благодарность к миру, уверенность в себе и будьте в эту минуту великим. Медитация закончена, но ваша работа по достижению цели продолжается. В течение дня повторяйте фразы: «Богатство – сила Бога», «Богатство – сила Вселенной», «Богатство – моя жизнь». Можно использовать эти фразы как заклинания, приступая к выполнению новой работы. Они являются залогом успеха и приведут к процветанию.

## Медитация «Достаток и процветание»

Примите удобное положение. Три раза глубоко вдохните и полностью выдохните воздух. Вообразите перед собой зеленую лужайку. Приглядитесь внимательнее и сможете разглядеть на ней яркие пятна цветов. Вы ступаете на мягкую травку и идете по этой лужайке.

Над вами безоблачное синее небо. Ярко светит солнце и его лучи ласкают вашу кожу. По вашему телу расходятся волны тепла. Вы расслабляетесь все больше, ощущаете доброжелательность окружающего мира. Ваше дыхание становится все более замедленным и легким.

Вы продолжаете идти по лужайке и видите вокруг большие деревья. Вы ровно и спокойно дышите и вам хорошо. Ветер слегка покачивает ветки деревьев, шелестит листвой. Вы подходите к лесу, от которого веет прохладой. Вы слышите пение птиц и журчание ручья. Вы замечаете перед собой ручей и идете вдоль него. С ветки на ветку перепархивают птицы, сквозь листву деревьев падает ажурная тень, вам очень комфортно в этом летнем лесу.

Вы идете все дальше и вашего слуха достигает шум падающей воды. Он становится все громче и громче. Он заглушает пение птиц и наполняет собою все вокруг. Вдруг деревья расступаются и перед вами возникает водопад. Вода струями стекает по каскаду камней и с грохотом падает с обрыва вниз. У подножия водопада вы замечаете легкий туман. Вы подходите ближе, встаете у самой воды и смотрите на нее. Вдруг вы замечаете рядом каменные ступени, ведущие вниз. По ним вы спускаетесь к воде. Вы видите, что она очень чистая и прозрачная, она наполнена энергией и силой. Эта вода способна исцелять и очищать, помогать в исполнении желания. Вы входите в воду и встаете под струи водопада. Ваше тело оmyвается сверху вниз чистой водой и наполняется энергией. Вода теплая и купание в водопаде для вас очень приятно. Эта вода смывает с вас все негативные эмоции (чувство одиночества, потери, обиды, тревоги и др.). С водой уходят все ваши неприятности. В вас теперь только положительные эмоции и энергия. Вы находитесь в состоянии транса и при этом обновляетесь. Вы ощущаете себя комфортно и свободно.

Теперь вам нужно проговорить следующие фразы: «Я отпускаю все убеждения, потери и заботы, которые раньше присутствовали в моей жизни», «Я открыт для получения божественного счастья», «Я достоин процветания в моей жизни», «Я процветаю, я живу в любви и добром

здравии», «Я живу в богатстве и процветаю», «Я достоин ежедневно пользоваться всеми благами мира», «Я принимаю процветание, достаток, изобилие».

## Медитация «Чемодан с деньгами»

Сядьте удобно, закройте глаза и расслабьтесь. Представьте себя в домашней уютной обстановке. Вы сидите в комфортном состоянии и ничто вас не беспокоит. Ваше сознание свободно от каких-либо мыслей. Вдруг в дверь негромко постучали. Вы открываете дверь и видите перед собой строго одетого человека с чемоданом в руках. Он спрашивает, как вас зовут и сообщает, что у него есть к вам поручение. Он просит уделить ему немного внимания и вы провожаете его в свою комнату. Этот человек передает вам чемодан, говорит, что он предназначен для вас и предлагает его открыть. Вместе вы делаете это и видите, что чемодан наполнен пачками денег именно той валюты, которая вам необходима. Вас переполняют разные эмоции: среди них радость, смятение, недоверие. Вы наверняка выражаете сомнение, что этот чемодан ваш. Однако человек настойчиво утверждает, что он принадлежит вам. Эти деньги всегда были вашими, только они временно хранились в другом месте. Эти деньги – вознаграждение за вашу работу, за все то хорошее, что вы совершили в своей жизни, за то, что вы просто живете. Незвестный человек прощается с вами и уходит, а вы провожаете его к выходу.

Возвратившись в комнату, вы смотрите на содержимое чемодана и берете в руки несколько пачек с деньгами. Вы кладете их горкой рядом с чемоданом и задумываетесь о том, сколько их, что вы сможете с ними сделать, как их потратите. Теперь вы богатый человек и многое можете себе позволить. Ваша жизнь изменится в лучшую сторону.

Проявите свою фантазию и мысленно совершите множество покупок и финансовых авантюр. Подумайте над каждой идеей, которая приходит вам в голову.

Обратите внимание, что как только вы взяли немного денег из чемодана, он тут же наполнился вновь. Поэтому вы можете в мечтах позволить себе абсолютно все. Пусть перед вашим взором проходят разные образы. Когда ваши желания и мечты иссякнут, а чемодан по-прежнему будет наполнен деньгами, закройте его и поставьте куда-нибудь. Он теперь всегда будет рядом с вами. Деньги всегда будут у вас под рукой. Ощутите уверенность в своих силах, в завтрашнем дне, в том, что вам многое по плечу.

Эта медитация поможет вам мыслить более масштабно и найти пути к финансовой состоятельности.

## **Медитация «Денежный листопад»**

Сядьте удобно в кресле или на диване. Расположите руки на коленях ладонями вверх. Закройте глаза и расслабьтесь. Дайте свободу фантазии. Представьте, что вы находитесь в осеннем лесу теплым погожим днем. Сверху на вас падают разноцветные листья. Они медленно кружатся и опускаются на землю. Раз – и вместо листьев полетели денежные купюры. Вы смотрите, как они падают, и вам от этого приятно. Вдруг налетел ветерок и вместо купюр сверху упала пачка денег. Еще одна, и еще... Наберите необходимое количество денег и поблагодарите Высшие силы за то, что они для вас делают. Скажите «спасибо» и деньгам, которые попали вам в руки.

## Медитация «Деньгопад»

Сядьте удобно, глубоко и спокойно подышите в течение нескольких минут. Закройте глаза и расслабьтесь. Поднимите голову вверх, но не открывайте глаза. Представьте, как небо разошлось на две половинки и из него посыпались денежные купюры. Их очень много и они все летят и летят. Деньгами усыпан пол в вашей комнате, они лежат на столе, на диване, они повсюду. Деньги будут падать с небес до тех пор, пока вы их не остановите. Однако не стоит злоупотреблять небесными дарами, во всем нужна мера. При необходимости, вы можете повторить медитацию и насладиться большим количеством денег. Регулярные занятия помогут привлечь деньги в свою жизнь.

## Медитация «Чаша изобилия»

Примите удобное положение, закройте глаза и расслабьтесь. Представьте, что вы стоите перед входом в пещеру. Эта пещера волшебная и прозрачная (как из хрусталя). Представьте, как твердо вы стоите на ногах и смело войдите в эту пещеру. Внутри вы видите неизвестно откуда падающий свет, а стены пещеры сверкают и переливаются. Вы удивлены, поражены невиданной красотой. Вдруг вы слышите тихую восточную музыку и звон колокольчиков. Вы идете по пещере вглубь и слышите музыку все отчетливее. Вы идете далее по пустому проходу и слышите эхо своих шагов. И вот впереди показался свет. Вы идете туда и попадаете в другую пещеру. Она еще более великолепна. Посреди этой пещеры стоит хрустальная колонна, а на ней золотая чаша. Колонна и чаша сверкают в лучах света и манят к себе. Вы подходите к чаше изобилия и видите, что она до краев наполнена жидкостью. Вы осторожно подносите чашу к губам и отпиваете немного волшебного эликсира. Будьте уверены в своих действиях, вы не должны расплескать эту жидкость. Если вы чувствуете неуверенность или в чем-то сомневаетесь, то пусть эти чувства превратятся в мыльные пузырьки, разлетятся во все стороны и лопнут с тихим шорохом. Теперь вы смело можете выпить столько волшебного эликсира, сколько захотите, чаша все равно останется наполненной.

Представьте образ, означающий ваши желания, и бросьте его в чашу изобилия. Наблюдайте за тем, как этот образ приумножается. Если ваше желание – деньги, то их становится все больше и больше. Вот уже золотые монеты наполняют чашу и сыпятся из нее на пол. Через несколько минут уже весь пол в пещере усыпан золотыми монетами. Насладитесь этим зрелищем. Поверьте в то, что это все ваше.

Верните чашу на место. Выразите благодарность Высшим силам, которые предоставили вам возможность побывать в волшебной пещере и воспользоваться чашей изобилия. Медленно вернитесь к реальности и оглядитесь вокруг. Наблюдайте за тем, что станет происходить в вашей жизни. Уже через некоторое время в ней произойдут перемены.

## Глава 2 Мантры

*Мантры – священные формулы, состоящие из слов на санскрите. Они обладают могущественным действием и оказывают благотворное влияние на физическое, психическое состояние человека и его жизнь. Мантры способствуют просветлению духовного сознания и помогают достичь желаемой цели. Их можно использовать не только для своего духовного самосовершенствования, исцеления, но и материального благополучия.*

Мантры вызывают определенную вибрацию в теле человека и биоэнергетическом пространстве вокруг него. Они создают вокруг человека определенное энергоинформационное пространство и тем самым помогают исполнению желаний.

В этой главе подобраны мантры, которые помогут настроить себя таким образом, чтобы привлекать деньги и улучшить свое финансовое положение.

При чтении мантр человек полностью погружается в это занятие и резонирует с энерго-информационным полем Вселенной и Высшими силами. Для этого необходима спокойная обстановка. Для большего комфорта можно зажечь ароматические свечи или палочки.

Мантры доступны всем, главное, правильно их читать. Можно делать это в уединении или в кругу семьи или друзей. Для этого занятия желательно принять одну из основных асан йоги. Затем надо закрыть глаза и несколько раз глубоко вдохнуть и свободно выдохнуть воздух. Сформулировать мысленно свое желание привлекать деньги и адресовать его Высшим силам и Вселенной.

Мантры читают только вслух, нараспев. Для получения желаемого результата важно звучание вашего голоса. Слушать мантры, которые читает другой человек, можно в качестве подготовительного этапа, чтобы понять, как это нужно правильно делать.

Мантры повторяют по несколько раз, можно множество раз. Число повторов при этом всегда должно быть кратно 3. Считается, что наибольший результат приносит повторение мантр 108 раз. Это число является священным. Оно состоит из цифр, которые символизируют энергию Высших сил, совершенство сотворенного Богом и вечность (1, 0 и 8 соответственно). Чтобы считать число повторов мантр и не сбиться, используют четки. При постоянной практике мантр четки заряжаются энергией Вселенной и могут использоваться как талисман.



Не рекомендуется читать сразу много мантр. Более эффективно выбрать одну-две, помогающие решить ваши проблемы на данный момент, и посвятить время им. Даже если у вас только одна цель – разбогатеть, то выбирайте небольшое число мантр и занимайтесь только ими. Через некоторое время (неделя – месяц) можно сменить мантры.

## Мантры богине Луны

...

*Кунг – роно – ама – нило – та – вонг*

Эту мантру рекомендуется читать в полнолуние, в уединенном месте, куда падает лунный свет. Необходимо протянуть руки в сторону Луны и повторять мантру не менее 5 мин.

Лучше всего делать это до тех пор, пока не возникнет ощущение, что свет Луны наполняет все ваше тело. Повторяйте это занятие каждую неделю на протяжении 3-х месяцев, независимо от фазы Луны. В пасмурную погоду, когда Луна скрыта облаками, необходимо представлять ее в той стороне, где она должна быть.

Через 3 месяца мантру следует читать 1 раз в месяц постоянно. Продолжительность занятия та же. Если вы пропустили полнолуние, то вам необходимо начать читать мантры сначала (3 месяца каждую неделю) и потом опять 1 раз в месяц.

...

*Аум – шри – гайя – ади – чандра – айя – намах*

Чтение этой мантры должно проводиться по 12 мин на протяжении 12-ти полнолуний. Уже после третьего занятия вы заметите перемены в своей жизни. После завершения практики удача будет сопутствовать вам во многом, а деньги потекут рекой.

## Мантры богине Лакшми

...

*Аум – махалакшмьей – видмахе вишнуприяй –  
дхимахи – танно лакшми – прачодайят*

Эта мантра обращена к богине богатства Лакшми (рис. 3). Она помогает обрести богатство, окружить себя роскошью, улучшить общественное положение. Также она способствует карьерному росту.



*Рисунок 3. Богиня Лакшми*

...

*Ом – хрим – шрим – лакшми – бйо – намаха*

Чтение этой мантры способствует успеху во всех делах, а также приносит богатство и довольство жизнью.

...

*Ом – лакшми – виган – шри – камала – дхариган – сваха*

Эта мантра исполняет желания и приносит богатство. Ее нужно читать каждый день по 3 раза в течение месяца. Лучшее время для занятия – рассвет.

...

*В индуизме богиня Лакшми олицетворяет богатство, изобилие, счастье и удачу. Она очень красива и грациозна, ее изображают с двумя или четырьмя парами рук. Считается, что Лакшми защищает людей от бед и нищеты.*

Самый эффективный период практики мантры – с 13 апреля по 14 мая.

...

*Ом – хрим – кшим – шрим – шри – лакшми – нрисинхайе – намах*

Эта мантра приносит успех и финансовое благополучие.

...

*Ом – хрим – шрим – шрим – шрим – шрим – шрим – шрим – шрим – лакшми – мам – грахе – пурайе – пурайе*

– *чинта – дурайе – дурайе – сваха*

Эта мантра помогает достигнуть успеха в бизнесе. Для этого ее нужно повторять ежедневно в течение месяца. Кроме того, она приносит социальный успех, если практиковать ее на протяжении 2-х дней.

# Мантра для получения огромного богатства

...

*Ом – гам – ганапатайе – сарва – вигхна – райа –  
сарвайа – сарва – гураве – ламбо – дарайа – хрим – гам  
– намах*

С помощью этой мантры можно получить огромное богатство, состоящее как из ценных вещей, так и из денег.

## Мантра возвращения долгов

...

*Ом – шри – рама – джайя – рама – джайя – джайя  
– рама*

Эта мантра подарит вам радость и устранил все препятствия на вашем пути. Она поможет вам расплатиться с кредиторами и вернуть любые долги.

## Денежная мантра

...

*Ом – намо – дханадаيه – сваха*

Эта мантра является универсальной. Регулярное ее повторение поможет обрести деньги.



## Мантра для сохранения денег

...

*Райа – спошасйа – дадита – нид – хидо – ратна –  
дхатуман – ракишо – хано – валага – хано – вакра –  
тундайа – хум*

Если вы практикуете эту мантру, то ваши деньги будут под надежной защитой.

## Мантра, сохраняющая богатство

...

*Ахо – вигне – швара – маха – ганеша – спхо –  
танайа – сарва – вигхнан – нашхайа – нашайа – акала –  
мритйу – джа – гхана – джа – гхана – ваджра – хастин  
– чхинди – чхинди – пара – шуха – стена – бхинди –  
бхинди – ахо – гана – дхи – пате – агач – чха – гач – чха  
– аватар – аватара – шри – рудра – ма – джна – пайа –  
сваха*

Повторение этой мантры поможет вам сохранить имеющиеся у вас деньги и увеличить свое богатство. Можно читать ее и в том случае, если ваши финансы в порядке – для предупреждения ухудшения материального положения.

# Мантра богатства

...

*Ом – саччидэкам – брахма Повторение этой  
мантры поможет стать богатым.*

# Мантра богам богатства

...

*Ом – ринджайя – чамунде – дхубхирама – рамбха –  
тарувара – чади – джади – джайя – йаха – декхата –  
амука – ке – саба – рога – парайя – ом – шлим – хум –  
пхата – сваха – амуки – радждодоша – нашайя*

Читая эту мантру, вы обращаетесь к богам, покровительствующим богатству. Повторение этой мантры поможет вам привлечь в свою жизнь деньги.

# Мантра изобилия

...

*Ом – шрим – хрим – шрим – камале – камалалайе –  
прасид – прасид – шрим – хрим – ом – махалакшимимийе  
– намах*

Чтение этой мантры позволит вам жить в изобилии материальных благ. Она принесет вам также успех в различных делах и радость. Лучше всего практиковать эту мантру ежедневно в период с 16 апреля по 15 ноября.

## Мантра для материального обогащения

...

*Клим – хришикешайа – намах*

С помощью этой мантры можно материально обогатиться.

# Мантра универсального обогащения

...

*Ом – драм – дрим – драум – сах – шукрайе – намах*

Эта мантра поможет духовному росту и увеличению материального благополучия.

# Мантра для прибыли

...

*Рамабхадра – махашаваса – рагхувира –  
нрипоттама – дашасйантакам – ракша – дехи – ме –  
парамам – шрийам*

Практика этой мантры помогает увеличить любую прибыль и обрести богатство.



## Мантра стремящихся к богатству

...

*Ом – ринджайя – чамунде – дхубхирама – рамбха –  
тарувара – чади – джади – джайя – йаха – декхата –  
амука – ке – саба – рога – парайя – ом – шлим – хум –  
пхата – сваха – амуки – радждодоша – нашайя*

Эта мантра обращена к божествам, которые помогают богам богатства (Лакшми и Кубере). Ее чтение приносит удачу и помогает получить материальные ценности, в том числе деньги. Повторять ее нужно каждый день по 108 раз.

## Прартхана и мантра богине Лакшми

...

*Махалакшми – наместубхйам – наместубхйам –  
сурешвари – хариприе – наместубхйам – наместубхйам  
– дайанидхи*

Эта мантра (прартхана) приносит любовь и богатство женщинам. После того, как вы ее прочитали 9 раз, необходимо заняться следующей мантрой Лакшми. Ее нужно повторить 37 раз.

...

*Ом – шрим – хрим – шрим – камале – камалае –  
прасидда – прасидда – шрим – хрим – шрим – ом –  
махалакшмаи – намах*

Эта мантра обращена к богине богатства Лакшми, которая помогает в решении многих финансовых вопросов. Сочетание двух мантр усиливает действие.

# Мантры Кришне

...

*Клим – кришна – клим*

Практика этой мантры поможет привлечь деньги и увеличить свои доходы. Она обращена к богу Кришне (рис. 4).



*Рисунок 4. Бог Кришна*

...

*Шрим – хрим – клим – кришнайа – сваха*

Чтение этой мантры принесет вам не только деньги, но и духовное развитие. Она наполнит вас гармонией и поможет определить истинные цели.

# Мантра благополучия и изобилия

...

*Ом – шрим – хрим – клим – глаум – им – намо –  
бхагавати – ганешан – кани – васини – маха – лакшми –  
вара – вараде – шрим – вибху – тайе – сваха*

Повторение этой мантры приведет вас к изобилию. Вы ощутите благополучие во многих сферах вашей жизни.

## Мантра Кришне и другим богам процветания

...

*Ом – шри – кришнайя – намах*

Эта мантра помогает получить в дар от богов процветания и Кришны любовь и материальные блага. Повторять ее нужно каждый день по 108 раз.

## 35-сложная мантра

...

*Рамабхарада – махашаваса – рагхувира –  
нрипоттама – дашасйантакам – мам – ра*

Повторение этой мантры помогает получить прибыль и разбогатеть.

...

*Кришна – это один из высших богов в индуизме. В соответствии с древнеиндийскими писаниями, он явился на землю в четвертом тысячелетии до н. э. В 60-х гг. прошлого века вера в Кришну распространилась на Западе.*

В состав этой сложной мантры входит другая, 32-сложная. Последняя мантра помогает очиститься от грехов.

## Мантра денежного процветания

...

*Аум – хрим – шрим – клим – блум – каликунда –  
данда – свамина – сиддхим – джагадвасам – аанайя –  
аанайя – сваха*

Практикуйте эту мантру и вы решите свои финансовые проблемы.  
Деньги начнут поступать к вам из неожиданных источников.

# Мантра для бизнеса и карьеры

...

*Ом – гам – ганапатайе – намах*

Мантра помогает удачно вести дела в бизнесе, а также способствует продвижению по карьерной лестнице. Все это поможет вам получать больше денег.



## Мантра для коммерсантов

...

*Ом – шри – ганешайя – намах*

Повторение этой мантры поможет в коммерческих делах и раскрытии собственных талантов.

## Мантра, оберегающая и приумножающая денежное и материальное имущество

...

*Ом – ам – хрим – кром – хрим – храх – сака – лакар  
– йакари – кула – вриддхи – кари – пара – ма – джнана –  
кари – маха – бхайа – вина – шини – мано – ванчхита –  
дайини – душта – граха – нива – рини – видра – вини –  
унма – дини – джвалини – бхан – джани – мохини –  
триджа – гадвйа – пини – бхута – критам – карма –  
критам – пиша – чакри – там – нашайа – нашайа –  
ракша – ракша – мам – ача – лам – куру – куру – хрим –  
хум – хум – хум – тхам – тхам – пхат – сваха*

Практика этой мантры надежно защитит все ваше имущество, как денежное, так и материальное, и даже поможет его приумножить.

## Мантра – хранительница богатства

...

*Аум – хрии – а – си – а – у – саа – хрим – намах*

Повторение этой мантры помогает обрести богатство и сохранить его.

## Мантра удачи

...

*Ом – брам – брим – браум – сах – будхайе – намах*

Эта мантра поможет удачно вести дела на работе и в бизнесе, что способствует повышению денежных доходов.

# Мантра Юпитеру

...

*Дзаян – дзаячи – коч – кохен – то*

При чтении мантры богу Юпитеру вам начнут помогать и другие боги. Эта практика принесет вам достаток и укрепит дружеские отношения. Заниматься ею лучше всего по четвергам в течение 4-х месяцев на рассвете. Далее мантру следует повторять 1 раз в месяц до достижения результата. Если вы стремитесь получить приток финансов в короткие сроки, то повторяйте мантру как можно больше раз. Делайте это в магические ночи (с воскресенья на понедельник) и дни (четверг) Юпитера. Магическим днем считается время от восхода до заката солнца, а магической ночью – время от заката до рассвета.

# Мантра материальных благ

...

*Гайя – ади – чандре*

Эта мантра поможет вам приумножить свое материальное и денежное имущество. Повторяйте ее в магические дни (понедельник) и ночи (с четверга на пятницу) Луны. Магическим днем считается время от рассвета до захода солнца, а магической ночью – от заката до восхода.

# Мантра преуспевающего человека

...

*Ом – шри – дургайай – намах – ом – дургам – девим  
– саранамахам – прападйе*

Повторение этой мантры делает вас преуспевающим человеком. Она устраняет негативные воздействия темных сил, препятствия к процветанию. Мантра устраняет такие черты характера, как эгоизм и равнодушие, придает силы и влияние.

## Мантра для сохранения имущества и денег

...

Аум – намо – бхагавате – глаум – маха –  
ганапатайе – синду – раран – джитайа – ом – шрим –  
хрим – клим – сарва – джана – самра – кшакайа – сарва  
– лакшми – прадайа – сарва – лока – вашика – ом –  
ранайа – кром – кром – кром – ам – ам – ам – крим –  
крим – крим – сака – лара – джаман – далам – мама –  
ваша – манайа – ваша – манайа – сака – лави – шади –  
ниваранам – ккуру – куру – рам – рам – зрам – хрим –  
хрум – кшам – сакала – бхута – прета – пишача – шат  
– руман – далам – дхвам – брахма – ракшаса – йакшини  
– мохини – шулини – чатух – шашти – йоги – нйади –  
сака – лаве – тала – граха – шакини – дакини – ви –  
дхвам – санам – куру – куру – пхром – пхром – пхром –  
сака – лач – чора – бхайам – нива – райа – тхам – тхам  
– тхам – ом – сайа – дхвам – сайа – глаум – глаум –  
глаум – сака – лави – гхна – нидхвам – сайа – нидхвам –  
сайа – саум – шрим – мама – мано – радхам – садха –  
йасад – хайа – ом – шрим – хрим – клим – щри – маха –  
ганапатайе – хум – пхат – сваха

Повторение этой мантры надежно сохранит все ваше имущество и деньги.



# Мантра, приносящая богатство

...

*Ом – хрим – клим – шрим – намах*

При каждодневном чтении этой мантры вы станете богаты без грехов и нарушения законов.

## Мантра для поиска клада

...

*Ом – хансе – ханседжане – хрим – клим – сваха*

Практиковать эту мантру следует только в уединении. Она поможет вам в поисках клада.

## Мантра для притока денег

...

*Ом – лакшми – виган – шри – камаладхариган –  
сваха*

Чтением этой мантры наиболее эффективно заниматься в период с 13 апреля по 14 мая. Всего повторить ее следует 20000 раз. Все ваши желания, связанные с получением денег и материальных благ, сбудутся.

# Мантра финансового процветания

...

*Аум – хрим – шрим – клим – блум – кликунда –  
данда – свамина – сиддхим – джагадвасам – аанайя –  
аанайя – сваха*

Регулярно читайте эту мантру и достигнете финансового процветания и будете жить благополучно.

# Мантра, притягивающая деньги

...

*Аум – намо – дханадаيه – сваха*

Занимайтесь чтением этой мантры 5 раз в день и будете жить в счастье и богатстве.

# Мантра богатства и любви

...

*Ом – драм – дрим – драум – сах – шукрайе – намах*

Эта мантра универсальная. Она помогает обрести и любовь, и богатство. Также она способствует духовному очищению.

# Универсальная мантра

...

*Ом – шри – махалакшмияй – намах*

Эта мантра поможет вам в духовной и материальной сфере. Она принесет гармонию в ваш дом и семью. Читая ее, вы обретете богатство и мудрость, станете более здоровым человеком. Она влияет на личностные качества – развивает смирение, сострадание, добротельность и способствует самопознанию.

# Мантра благословения

...

*Мангалам – дишту – ме – махешварих*

Эта мантра способствует начинанию любых дел, в том числе и связанных с финансами. Она также приносит счастье и любовь.



## Мантра, заряжающая воду

...

*Ом – бхур – бхува – сваха – тат – савитур –  
варэньям – барго – дэвасья – димахи – дрийо – йо – на –  
прачодаят*

Эту мантру следует повторять над водой. Заряженная таким образом вода поможет привлечь деньги в вашу жизнь. Предварительно нужно выучить мантру наизусть, чтобы процесс заряжения воды магической энергией прошел успешно.

После прочтения мантры поставьте сосуд с водой в лунный свет, выйдите на улицу или подойдите к раскрытому окну и протяните ладони к Луне.

Еще несколько раз тихим голосом прочтите мантру в течение 5 мин. После этого выпейте воду маленькими глотками.

# Мантра для финансового благополучия

...

*Вакра – тунлайа – хум – и – ом – хрим – шрим –  
хрим*

Мантра поможет обрести финансовое благополучие и стать процветающим человеком.

...

*Просмотр и прослушивание видеороликов с чтением мантр хорошо использовать для релаксации. Это поможет справиться со стрессом и пережить неблагоприятный период в жизни. Затем можно перейти к самостоятельному чтению мантр.*

## Мантра для сохранения и приумножения имущества и денег

...

Ом – намо – бхагавате – глаум – маха –  
ганапатайе – синду – раран – джитайа – ом – шрим –  
хрим – клим – сарва – джана – самра – кшакайа – сарва  
– лакшми – прадайа – сарва – лока – вашика – ранайа –  
кром – кром – кром – ам – ам – ам – клим – клим – клим  
– сака – лара – джаман – далам – мама – ваша – манайа  
– ваша – манайа – сака – лави – шади – ниваранам –  
ккуру – куру – рам – рам – зрам – хрим – хрум – кшам –  
сакала – бхута – прета – пишача – брахма – ракшаса –  
йакшини – мохини – шулини – чатух – шашти – йоги –  
нйади – сака – лаве – тала – граха – шакини – дакини –  
ви – дхвам – санам – куру – куру – пхром – пхром –  
пхром – сака – лач – чора – бхайам – нива – райа – тхам  
– тхам – тхам – шат – руман – далам – дхвам – сайа –  
дхвам – сайа – глаум – глаум – глаум – сака – лави – гхна  
– нидхвам – сайа – нидхвам – сайа – саум – шрим – мама  
– мано – радхам – садха – йасад – хайа – ом – шрим –  
хрим – клим – щри – маха – ганапатайе – хум – пхат –  
сваха

Практика это мантры сохранит и умножит ваши финансы и материальные ценности.

# Мантра, приносящая достаток

...

*Мн*

Произнесение этих звуков поможет сделать жизнь благополучной, с достатком. Эта мантра помогает также в сложных жизненных ситуациях, при болезнях.

Универсальная мантра для привлечения денег, повторяйте ее многократно.

## Мантры богу Кубере

...

*Ом – йакшиайя – куберайя – вайшраванаайя –  
дханадханйади – падайех*

Мантра с обращением к богу богатства Кубере поможет вам получить необходимую сумму денег (рис. 5).



Рисунок 5. Бог Кубера

...

*Дхана – дханйа – самрееддхинг – ме – дехи – дапайа  
– сваха*

Эта мантра также приносит деньги и помогает в этом бог Кубера.

...

*Ом – шрим – ом – хрим – шрим – хрим*

Эта мантра тоже обращена к богу Кубере. Ее чтение сделает вас богатым и счастливым. Повторять мантру нужно 108 раз. При этом надо повернуться лицом на север.

...

*Клим – шрим – клим – виттесвараай – намаха*

Повторение этой мантры служит тем же целям. Регулярные занятия помогут вам привлечь деньги в свою жизнь. Повторять мантру следует 108 раз, повернувшись лицом на север.

## Мантра для процветания

...

*Айурдехи – дхана – дехи – видйам – дехи –  
махешвари – самастамакхидам – дехи – дехи – ме –  
парамешвари*

Регулярно повторяйте эту мантру и ваши доходы увеличатся. Она приведет вас к процветанию.

## Мантра богине Таре

...

*Аум – хрим – стрим – хум – пхат*

Повторять эту мантру нужно по 108 раз в день на протяжении месяца. Это поможет вам достичь исполнения любого желания, в том числе денежного. Кроме того, эта мантра дает глубокие знания, приносит победу в различных делах, исцеляет от многих болезней и отводит неудачи.

Для быстрого исполнения желания напишите его на бумаге. Далее 108 раз перепишите эту мантру, каждый раз мысленно ее проговаривая.

...

*Ом – тарэ – туттарэ – турэ – сваха*

Эта мантра также обращена к богине Таре и помогает достичь желаемого и обеспечить себя деньгами (рис. 6).





*Рисунок 6. Богиня Тара*

# Мантра богатства и привлекательности

...

*Аим – камайа – клим – клим – каминайи – клим*

Повторяя эту мант ру, вы станете более богаты и привлекательны.  
Ваша аура будет притягивать других людей.

# Мантра бесстрашия и денег

...

*Ом – шри – кал – и – кай – и – намах*

Практика этой мантры поможет вам обрести все мыслимые блага мира. Мантра будет вас защищать и направлять в жизни. С нею вы обретете глубокие знания и силу.

# Гаятри-мантра

...

*Ом – бхур – бхвах – сваха – тат – савитур –  
вараиньям – бхарго – девасья – дхиимахи – дхио – ио –  
нах – праходаят*

Чтение этой мантры помогает исполнить любое желание, в том числе связанное с деньгами.

# Мантра привлечения денег

...

*Клим – говаллабхайа – сваха*

Повторяя эту мантру, вы получите духовное развитие и обретете материальные ценности.

## Мантра для защиты денег

...

*Ом – гам – ганапатайе – сарве – вигхна – райе –  
сарвайе – сарве – гураве – ламба – дарайя – хрим – гам –  
намах*

Практикуйте эту мантру и ваши деньги и другие материальные ценности окажутся под надежной защитой.

# Мантра здоровья и изобилия

...

*Ом – триймбакам – йаджамахе – сугандхим –  
пушти – вардханам – урварукамива – бандханан –  
мритийор – мукшийя – мамритат*

Повторение этой мантры поможет вам не только привлечь деньги в свою жизнь, но и сохранить или улучшить самое ценное – здоровье.

Читайте эту мантру по много раз (кратно 3), а чтобы не сбиться со счета, пользуйтесь при этом четками. В вашу жизнь войдут материальные блага, которые создадут изобилие вокруг вас. С благодарностью относитесь к тому, что посылают вам боги. Даже если вы еще не разбогатели, то, возможно, у вас есть самая главная ценность – здоровье. Читайте мантру нараспев и не пытайтесь угадать смысл ее слов, для вас он не имеет значения. Лучше почувствуйте вибрацию в горле во время произнесения звуков.

## Глава 3 Руны

Руны – это знаки, состоящие из прямых линий. Из них состоял алфавит древних народов Северной Европы и вырезали их на дереве. В самом древнем алфавите было всего 24 руны. Руны широко использовались германскими народами и на их основе возникло несколько языков (англосаксонских, скандинавских и др.). Наиболее древним рунам придавалось магическое значение, поэтому их изображали на украшениях, камнях, оружии, монетах.

Для обретения счастья и удачи руны чертили на позолоченных дощечках.

В основе большинства рун находятся одна или две вертикальные линии. Их вырезают перпендикулярно ходу древесных волокон. Горизонтальные линии в рунах практически отсутствуют.

Воспользоваться магическими рунами может каждый желающий. Для этого необходимо нарисовать одну из них и при этом представить объект своего желания. Энергия рун поможет его обрести. Можно рисовать руны там, где вы храните деньги – на шкатулке, кошельке, а также на купюрах и др. Или можно положить в них значки с изображением рун. Руны помогут привлечь деньги в том случае, если их рисование и использование будут сопровождаться настойчивым желанием этого.

Для того чтобы максимально использовать энергию рун, можно изображать их на кулинарных блюдах, мысленно чертить их на воде. Употребление заряженной пищи и воды поможет вам в достижении финансового благополучия.

...

*Всего в мире обнаружено 5000 памятников с рунической письменностью, большая часть из них находится в Швеции. Почти все они выполнены из камня. Однако самые древние руны начертаны на костяном гребне.*

В этой главе приводятся руны, а также обряды с их использованием для привлечения денег и обретения богатства.



# Руны

## Руна «Феу»

Эта руна вызывает новый этап и перемены в жизни. Она создает условия для достижения цели. Руну «Феу» во многих формулах ставят на первое место (рис. 7).




Рисунок 7. Руна «Феу»

## Руна «Ингваз»

Руна означает плодородность земли и возможность чего-либо. Она наделяет жизненной силой все живое. Руна «Ингваз» считается обращением к богу плодородия Фрейру (рис. 8).



Рисунок 8. Руна «Ингваз»

## Руна «Отала»

Эта руна является символом наследия и наследства. Она включает опыт прошлых жизней и имеет связь с предыдущими поколениями семьи. Руна «Отала» отражает интересы не только одного человека, в большей степени она ориентирована на всю семью (рис. 9).

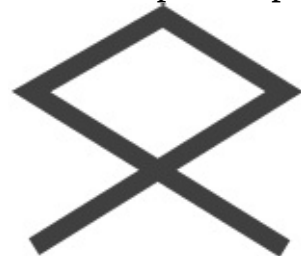


Рисунок 9. Руна «Отала»

### Руна «Наутиз»

Эта руна развивает инстинкт самосохранения. Она помогает при чрезвычайных ситуациях и в периоды кризисов. Руна «Наутиз» также дает возможность продолжить свое развитие при сложных жизненных обстоятельствах (рис. 10). Она помогает преодолевать различные препятствия и пережить лишения.




*Рисунок 10. Руна «Наутиз»*

Руна помогает развить в себе такие качества характера, как ответственность, терпение, внимательность, дисциплинированность.

### Руна «Айхваз»

Эта руна означает перемены посредством смерти. Пройдя один этап жизни, человек изменяется и не может вернуться к себе прежнему. Таким как раньше он никогда не будет, но его жизнь продолжается. Руна «Айхваз» может привести не только к положительным, но и отрицательным переменам (рис. 11).



*Рисунок 11. Руна «Айхваз»*

Разрушив одни обстоятельства, руна может вызвать появление других. Иногда отрицательные перемены могут повлечь за собой еще большее благополучие и процветание.

### Руна «Турисаз»

Эта руна нарушает привычный порядок в жизни. Только таким образом можно прийти к чему-то новому и улучшить свою жизнь. Поэтому, решив воспользоваться данной руной, нужно иметь в себе силы и

стремление к новой жизни. Иначе вместе с привычными вещами и порядками вы рискуете тоже пострадать. Руна «Турисаз» помогает тем, чей внутренний мир содержателен (рис. 12).



*Рисунок 12. Руна «Турисаз»*

Руна «Алгиз»

Эта руна обеспечивает защиту от недоброжелателей и темных сил. Однако руна «Алгиз» может значительно изменить систему вашей жизни (рис. 13).



*Рисунок 13. Руна «Алгиз»*

Руна «Тиваз»

Эта руна традиционно означает воина, мужество, силу закона. Она помогает воинам выполнять свою задачу, наделяет их силой. Руна «Тиваз» помогает достичь любых целей законными путями, она поддерживает порядок и справедливость (рис. 14).




Рисунок 14. Руна «Тиваз»

Руна помогает человеку справиться с самим собой и поставить интересы другого человека или общества выше своих. Она расставляет гражданские приоритеты.

...

*Археологами обнаружено много рун, отчеканенных на пластинках из золота. Они использовались как медальоны и выполняли функцию оберегов. Медальоны древних германцев напоминали более известные – древнеримские.*

Руна «Беркано»

Эта руна символизирует руки матери. Она способствует появлению жизни и росту. Руна «Беркано» придает жизненные силы (рис. 15).



Рисунок 15. Руна «Беркано»

Руна «Совило»

Руна обладает энергией Солнца. Она излучает свет и тепло, способствует росту всего живого. Эта руна оказывает помощь в жизни (рис. 16).



*Рисунок 16. Руна «Совило»*

Кроме того, руна способствует самореализации и продвижению к социальному успеху и славе. Она наделяет силой творчества и созидания. С помощью этой руны можно ликвидировать устаревшие и вредоносные вещи, привычки и др.

Она помогает обрести новое и продуктивное, а также исправить прошлые ошибки и грехи. Однако нужно использовать ее с осторожностью, чтобы не истощить себя эмоционально при больших переменах и успехах.

Руна «Дагаз»


Эта руна символизирует завершенность и окончание чего-либо. Даже вечное движение происходит от одного этапа к другому, от одного витка спирали развития к другому. Руна «Дагаз» может означать и промежуточный результат, однако таким образом она ведет к конечной цели (рис. 17).



*Рисунок 17. Руна «Дагаз»*

Руна «Райдо»


Эта руна означает путь или дорогу. Она помогает выполнить главное предназначение в своей жизни. Руна «Райдо» способствует личностному развитию и планомерной плодотворной работе (рис. 18). Она помогает развить в себе творческое начало и в то же время исполняет Божьи замыслы.



*Рисунок 18. Руна «Райдо»*

Руна «Гебо»

Эта руна помогает в партнерских отношениях. Она обеспечивает равноценный обмен вещами, энергиями, эмоциями. Руна «Гебо» приносит выгоду обоим участникам отношений или сделки (рис. 19).



*Рисунок 19. Руна «Гебо»*

Руна «Пертро»

Эта руна символизирует возрождение в любом виде. Как возрождение после тяжелого упадка, так и после смерти. Руна «Пертро» связана с Землей (рис. 20). Она символизирует ее стихии, поэтому часто используется в заклинаниях для излечения от болезней.



*Рисунок 20. Руна «Пертро»*

Руна «Эйваз»

Руна помогает познать тайны и секреты, в том числе для привлечения денег (рис. 21). Она помогает в путешествиях, позволяет четко осознать свои намерения.



*Рисунок 21. Руна «Эйваз»*

Руна «Йера»

Руна связана с временами года. Она приносит результат и ассоциируется со сбором урожая. Руна «Йера» учит терпению и кропотливой работе, за что человек обязательно будет вознагражден (рис. 22).



*Рисунок 22. Руна «Йера»*

Руна «Лагаз»

Эта руна означает поток воды. Она наделяет энергией и силой. Также руна «Лагаз» обеспечивает поступление информации, обостряет интуицию (рис. 23). Она способствует формированию личности.



*Рисунок 23. Руна «Лагаз»*

Руна «Уруз»

Эта руна символизирует природные силы и стихии. Она развивает творческие способности, способствует обновлению жизненных ситуаций. Руна «Уруз» действует безостановочно (рис. 24).



*Рисунок 24. Руна «Уруз»*

Руна «Вуньо»

Эта руна означает радость и счастье. Однако их нужно заработать. Руна «Вуньо» предполагает деление радостных эмоций с другими людьми (рис. 25).



*Рисунок 25. Руна «Вуньо»*

Руна «Кеназ»

Эта руна помогает ясному видению как в прямом, так и в переносном смысле (рис. 26). Она помогает постичь земные законы и использовать эти знания.



*Рисунок 26. Руна «Кеназ»*



## Рунические формулы

Существуют формулы, составленные из рун. Они помогают в достижении различных целей и наделены большей энергетикой и магической силой, чем отдельные руны. Формулы из рун можно чертить на разных предметах, имеющих отношение к деньгам, носить с собой, использовать для проведения магических обрядов.

Выбирая ту или иную руническую формулу, подумайте над значением каждой руны. Подбирайте те рунические формулы, которые в большей степени подходят именно вам (рис. 27 – 53).

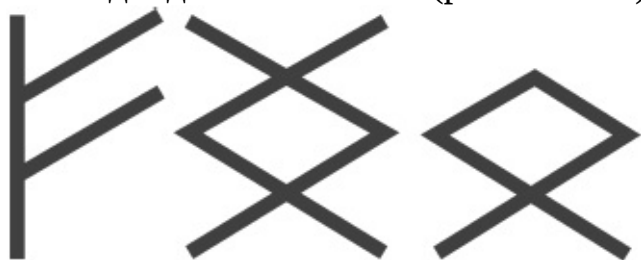


Рисунок 27. Формула притягивания денег: «Феу» – «Ингваз» – «Отала»

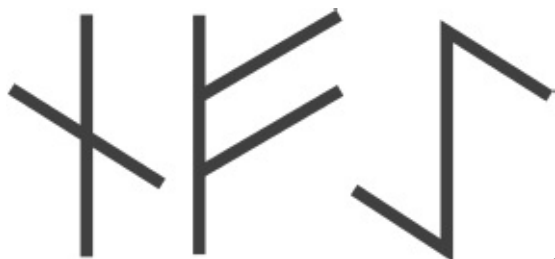


Рисунок 28. Формула для преодоления трудностей с деньгами: «Наутиз» – «Феу» – «Айхваз»

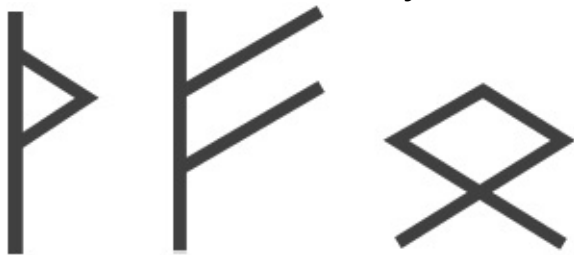


Рисунок 29. Формула для улучшения материального положения: «Турисаз» – «Феу» – «Отала»




Рисунок 30. Формула для обретения финансового благополучия: «Тиваз» – «Алгиз» – «Феу» – «Отала» – «Феу» – «Алгиз» – «Тиваз»

...

Древнегерманские народы вырезали руны на камнях, металле, дереве. Они придавали этим письмам магическое, священное значение. В них обнаруживаются обращения к богам и памятные надписи.



Рисунок 31. Формула для создания финансового состояния: «Феу» – «Ингваз» – «Отала» – «Дагаз»



Рисунок 32. Формула изобилия: «Дагаз» – «Феу» – «Ингваз» – «Отала»

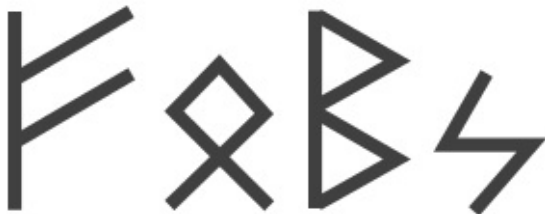


Рисунок 33. Формула повышения материального достатка: «Феу» – «Отала» – «Беркано» – «Совило»



Рисунок 34. Формула денежного успеха:

«Совило» – «Совило» – «Феу»




Рисунок 35. Формула обретения

материальных ценностей: «Феу»-«Отала»-«Совило»-«Совило»



Рисунок 36. Формула

получения прибыли: «Гебо» – «Феу» – «Пертро» – «Отала»



Рисунок 37. Формула для

успешного вложения денег: «Райдо» – «Феу» – «Ингваз» – «Отала»




Рисунок 38. Формула для

обретения богатства: «Райдо» – «Феу» – «Отала» – «Феу» – «Райдо»



Рисунок 39. Формула

для обретения финансового состояния: «Райдо» – «Феу» – «Ингваз» – «Отала» – «Феу» – «Райдо»




Рисунок 40. Формула для постоянного поступления и прироста денег: «Феу» – «Беркана» – Йера»



Рисунок 41. Формула прироста денежных вливаний: «Феу» – «Лагуз» – «Феу» – «Беркана» – «Феу»

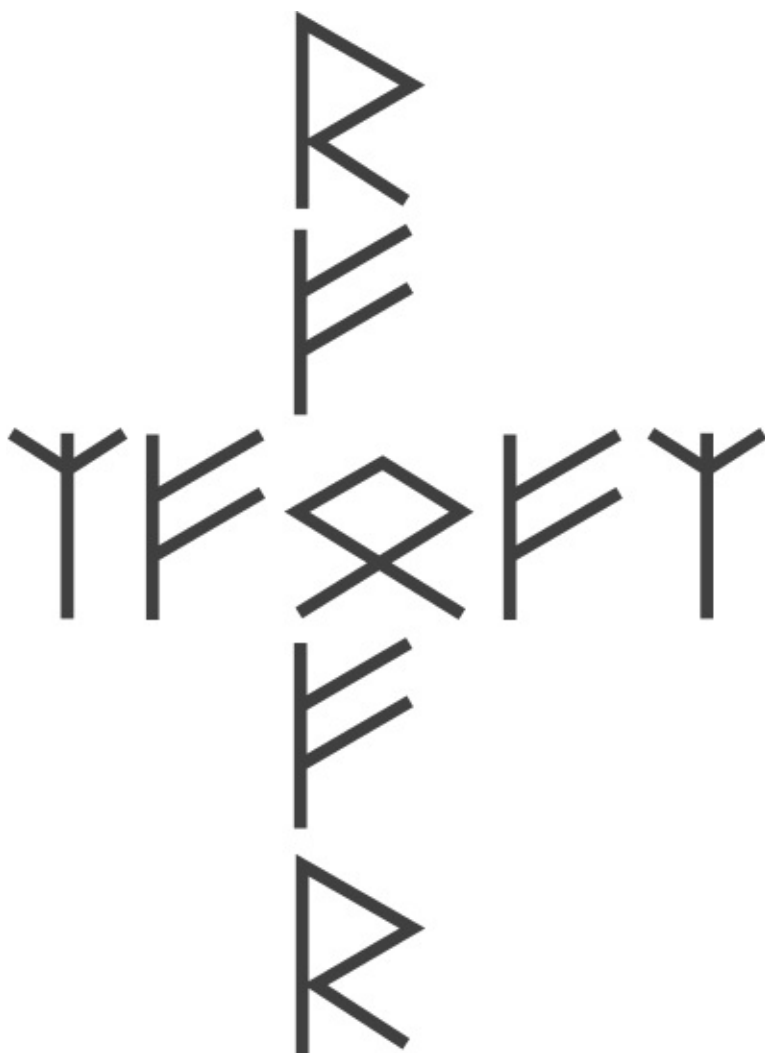


Рисунок 42. Формула денежной прибыли: по горизонтали – «Алгиз» – «Феу» – «Отала» – «Феу» – «Алгиз»; по вертикали – «Райдо» – «Феу» – «Отала» – «Феу» – «Райдо»

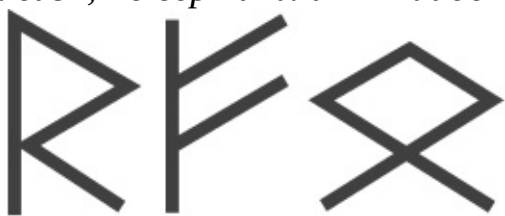


Рисунок 43. Формула настройки денежного притока: «Райдо» – «Феу» – «Отала»

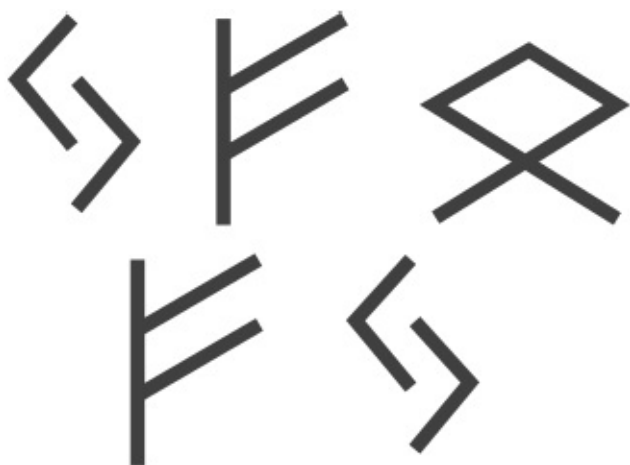


Рисунок 44. Формула для поступления денег в семейный бюджет: «Йера» – «Феу» – «Отала» – «Феу» – «Йера»



Рисунок 45. Формула вдохновения для новых дел в бизнесе: «Феу» – «Феу» – «Феу»



Рисунок 46. Формула материального успеха: для ведущей руки – «Совило» – «Совило» – «Совило»; для другой руки – «Феу» – «Отала» – «Совило» – «Совило»



Рисунок 47. Формула нового уровня благосостояния: «Дагаз» – «Феу» – «Уруз» – «Отала»

*Исторические памятники с рунами содержат информацию о викингах и их походах. В них можно проследить особое положение женщин у германских народов того времени – с правом на собственность.*



Рисунок 48. Формула для притока клиентов: «Беркана» – «Отала» – «Феу»



Рисунок 49. Формула для потока клиентов, приносящих стабильный доход: «Феу» – «Отала» – «Гебо» – «Совило»



Рисунок 50. Формула для привлечения клиентов, которую следует держать при себе: «Феу» – «Кано» – «Гебо» – «Совило»



Рисунок 51. Формула увеличения продаж:  
«Райдо» – «Наутиз» – «Феу»



Рисунок 52. Формула значительных перемен в  
бизнесе в лучшую сторону: «Эйваз» – «Феу»

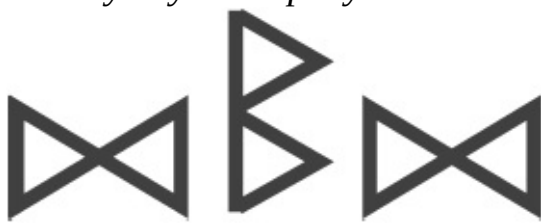


Рисунок 53. Формулы, помогающие в  
бизнесе: «Дагаз» – «Беркана» – «Дагаз»



## Обряды с рунами

Начертание рун на купюрах ароматическими маслами

Для начертания рун на купюрах можно использовать не только обычные пишущие средства, но и тонкую палочку, смоченную ароматическим маслом. Для этого подойдут масла апельсина, пачули и корицы. Во время этого занятия представляйте то, чего вы хотите получить, и переживайте это эмоционально. Приговаривайте при этом, что очень нуждаетесь в деньгах, что деньги нужны вам как воздух. Помеченную купюру храните как можно дольше. Если она попадется вам в руки, то не забудьте подумать о ее магической силе и скором поступлении денег.

Обряд с рунами и ароматическими маслами

Руны можно использовать для проведения обряда по привлечению денег. Для этого нарисуйте в центре белого листа бумаги одну из рун и обведите ее палочкой, смоченной ароматическим маслом. Затем сверните лист в несколько раз и помечтайте об исполнении своего желания. Затем сожгите бумажный лист над пламенем свечи. Если с одного раза бумага не сгорит полностью, то повторите обряд на 25-й день Лунного календаря.

Магический кошелек

Для того чтобы притягивать деньги, необходимо носить с собой кошелек из натуральных материалов (замши или кожи). Хорошо, если в нем будет множество отделений и кармашков. По цвету выбирайте кошельки черные, коричневые, оранжевые, красные, золотистые. В качестве денежного магнита можно положить в один из кармашков кошелька пятирублевую монету. Она будет притягивать к себе другие деньги.

Для наделения кошелька магической силой можно в кармашек кошелька положить кусочек корешка хрена или вересковую веточку, а также накапать эфирного масла пачули.

В свободные маленькие прозрачные кармашки положите кусочки кожи с нарисованными на них рунами. В данном случае подойдут руны «Феу» и «Отала». Первая руна будет притягивать к вам крупные деньги, а вторая убережет их от потери.

Не вкладывайте в такой кошелек фотографии близких и любимых людей.

Кошелек с рунами

Для привлечения крупных денег необходимо подготовиться. Приобретите дорогой кошелек из натуральной кожи. В фазу прибывающей Луны на внутренней поверхности кошелька начертите «Феу». Для этого воспользуйтесь черной тушью. В процессе начертания разговаривайте с руной. Расскажите ей о своей потребности в деньгах, попросите о помощи, поведайте о своих планах и т. д. После того как краска подсохнет, нанесите на нее каплю собственной крови. Когда кровь высохнет, закрепите руну слоем лака. Положите в кошелек неразменную монету или купюру. Для завершения обряда капните в кошелек немного ароматического масла пачули, апельсина или корицы.

#### Дощечка-талисман

На пластине из дерева хвойных пород размером 3 Ч 3 см выжгите или начертите орнамент из рун «Совило», «Ингваз» и «Феу». Четыре руны «Совило» расположите таким образом, чтобы в центре образовалась руна «Ингваз». В направлении четырех сторон света вокруг расположите руны «Феу». Первая руна придаст вам жизненных сил и поможет достичь желаемого. Вторая руна является символом плодородия и она поспособствует исполнению вашей мечты. Третья руна сделает вас обладателем материальных ценностей.

...

*Руны в давние времена использовали для написания тайных посланий. Принцип тайнописи заключался в совмещении нескольких рун по совпадающим линиям. В некоторых случаях в рунах вместо побочных линий писали их число.*

Этот талисман с рунами поможет привлечь к вам деньги. Они будут поступать к вам все в большем количестве и вы будете жить в стабильности и благополучии. Талисман предоставит вам возможность не упустить свой шанс и заработать много денег.

После изготовления талисмана обратитесь с мольбами о помощи и поддержке к богу Одину. Далее совершите обряд жертвоприношения. Для этого разведите костер на улице или в небольшой жаровне и сожгите там кусочек баранины, подлейте немного пива. Чем выше разгорится пламя, тем в более короткие сроки исполнится ваше желание.

Для совершения обряда жертвоприношения Одину можно вылить

пиво под дуб или ясень. Там же следует закопать кусок бараньего мяса.

На готовую дощечку-талисман капните немного своей крови. Положите талисман в мешочек, сшитый из натуральной ткани зеленого цвета, и держите всегда при себе. Чем более близко он будет к вам расположен, тем больший магический эффект станет оказывать.

## Глава 4 Мудры

*Мудры – это жесты, являющиеся элементами йоги.* Они наделены священной силой и улучшают энергетическое, физическое и эмоциональное состояние человека. Их можно использовать для саморегуляции, лечения, духовного совершенствования и исполнения желаний. Среди множества мудр существуют такие, которые помогают изменить свое финансовое положение в лучшую сторону. Мудры можно считать и священным обрядом, и элементом психотерапии. В любом случае они гармонизируют состояние человека и способствуют достижению его целей.

Мудрами лучше заниматься в спокойной комфортной обстановке. Перед этим необходимо провести омовение (принять душ или вымыть руки). Не рекомендуется устраивать практику сразу после еды или в состоянии голода. Также желательно предварительно обрести душевное равновесие и вспомнить о своих целях и желаниях. В некоторых случаях можно воспользоваться мудрами в любой обстановке, например для того, чтобы успокоиться в конфликтной ситуации.

Выполнять мудры можно стоя, сидя, лежа, но лучше всего это делать приняв одну из основных поз йоги. В любой позе спина должна быть прямой. При выполнении мудр важно следить за своим дыханием. Оно должно быть спокойным, грудная клетка должна двигаться по всем отделам (дышать только верхушками легких неправильно). При выполнении мудр не напрягайте чрезмерно руки. Ваши пальцы должны двигаться легко и свободно, не оказывайте пальцами большого давления на подлежащие ткани.

В большинстве случаев время выполнения мудр не имеет значения. Однако полезнее всего заниматься мудрами вечером. Это снимает напряжение дневных забот и помогает расслабиться и подготовиться ко сну. Продолжительность занятия во многих случаях может определяться индивидуально. Главное, чтобы практика была регулярной и приносила вам удовлетворение. Желаемый результат приходит не сразу. Чтобы ваше желание по поводу поступления денег исполнилось, необходимо какое-то время. Мудры можно практиковать в сочетании с медитацией и мантрами.

## Мудра «Прорыв в финансовых делах»

Эта мудра изменит финансовое положение тех, кто едва дотягивает от зарплаты до зарплаты. Она изменяет энергетический настрой и устраняет «программу бедности». После освоения этой мудры можно воспользоваться другими – притягивающими деньги, приводящими к изобилию и пр.

Если в вашей жизни были и светлые полосы, когда денег вам хватало, то эта мудра вам не поможет. Вам рекомендуется сразу приступить к другим.

...

*Выполнить некоторые мудры можно и в перерыв на рабочем месте, если у вас отдельный кабинет. В таком случае вы не только поработаете над достижением своей цели, но и расслабитесь, переключитесь на иные вопросы и лучше отдохнете.*

Регулярная практика мудры «Прорыв в финансовых делах» сделает вас более уверенным и сильным человеком. У вас изменятся психологический настрой и отношение к деньгам. Именно это и приведет к тому, что деньги начнут к вам поступать в большем количестве.

Рекомендуется выполнять мудру по утрам в течение 3 – 5 мин на протяжении недели. Затем прервите занятие на такой же срок и вновь возобновите.

*Выполнение.*

1. Расположите ладони параллельно друг другу на уровне груди. Сохраняйте между ними расстояние 5 – 7 см.

2. Приложите друг к другу основания ладоней.

3. Не соединяя ладони полностью, сложите вместе подушечки прямых мизинцев и боковых поверхностей больших пальцев.

4. Немного согните средние пальцы и соедините их подушечками.

5. Указательные и безымянные пальцы обеих кистей держите прямыми на расстоянии друг от друга (рис. 54).

6. Закройте глаза и сконцентрируйте ощущения в области копчика.

Ваше дыхание при этом должно быть в умеренном темпе и глубоким.

7. Вообразите, что ваши ладони – это волшебная чаша. Вы можете наполнить ее чем угодно и ее содержимое никогда не закончится. Побудьте в таком состоянии несколько минут.



*Рисунок 54. Мудра «Прорыв в финансовых делах»*

## Мудра «Выгодное вложение денег»

Эта мудра поможет выгодно перевести деньги в акции или ценные бумаги, вложить в банк. Ее можно использовать тем, кто решил приобрести драгоценности или недвижимое имущество для дальнейшего получения денег. Ваше финансовое вложение обязательно оправдается и принесет вам прибыль. Практика этой мудры поможет выбрать наиболее удачный вид вложения денег. Она не позволит вам впутаться в сомнительное дело. Также она способствует выгодной продаже имеющихся материальных ценностей.

Мудра настраивает вашу энергетику на рост и развитие. В вас будет заложена «программа приумножения», поэтому и будут расти ваши доходы. Вкладывать деньги во что-либо нужно не позднее, чем через сутки после выполнения мудры.

Практикуйте мудру по 1 – 2 мин в день утром или вечером в течение 2-х недель. После этого прервите занятия на такой же срок и потом возобновите в том же режиме. Если неожиданно ваши доходы стали уменьшаться, то на 3 – 4 дня увеличьте продолжительность занятия до 5 – 7 мин.

*Выполнение.*

1. Держите кисти рук перед собой на уровне груди. Ладони раскройте вверх и расположите относительно друг друга под углом.

2. Сомкните подушечки большого и указательного пальцев на правой кисти.

3. Остальные пальцы правой кисти расслабьте и немного разведите.

4. Свободные пальцы правой кисти приложите к тыльной стороне левой кисти по линии, являющейся продолжением ее безымянного пальца.

5. Все пальцы левой кисти расслабьте, затем полусогните мизинец и безымянный палец (рис. 55).

6. Закройте глаза и глубоко, медленно дышите. Сконцентрируйте ощущения в области сердца. Представьте, что там находится источник светящейся энергии, которую вы то направляете во внешнюю среду, то возвращаете к себе.

7. Почувствуйте уверенность в своем намерении получить доход от капиталовложения. Сохраняйте это состояние в течение нескольких минут.



*Рисунок 55. Мудра «Выгодное вложение денег»*



## Шакти-мудра

Эта мудра поможет вам увеличить свои доходы. Деньги будут поступать к вам во все большем количестве. Практика этой мудры придаст вашей энергетике определенные свойства. Практикуйте шакти-мудру 3 раза в день по 12 мин. Регулярные занятия обязательно принесут положительный результат.

*Выполнение.*

1. Держите руки перед собой на уровне верхней части живота ладонями вниз и навстречу друг другу.

2. Выпрямите мизинцы и безымянные пальцы и соедините их подушечками.

3. Согните указательные и средние пальцы. При этом большие пальцы должны быть прижаты к ладоням и спрятаны под вышеназванными пальцами (рис. 56).



*Рисунок 56. Шакти-мудра*

4. Внимательно следите за своим дыханием и старайтесь делать вдох с каждым разом все более медленно. 5. Подумайте о своем желании и побудьте в этом состоянии несколько минут.

## Мудра «Доступ к изобилию»

Эта мудра оказывает помощь тем, кто не имеет постоянного источника дохода или имеет нестабильные доходы. Мудра поможет стать более уверенным в своих силах и это выведет на путь успешной деятельности, которая будет хорошо оплачиваться.

Регулярная практика мудры «Доступ к изобилию» восстановит ваш энергетический баланс и усилит притяжение денег. Ваши доходы будут расти постепенно и вы будете получать столько денег, сколько вам необходимо на данном этапе жизни.

С этой мудрой вы сможете не только найти более оплачиваемую работу, но и организовать свое дело, начать карьерный рост. Возможно появление и неожиданного источника денег. В результате ваша жизнь станет финансово независимой и спокойной. Уделяйте выполнению мудры по 2 – 3 мин в день утром или перед сном на протяжении недели. После этого прервите занятия на неделю и потом продолжите в том же режиме.

*Выполнение.*

1. Держите кисти перед собой на уровне груди. Расположите их ладонями кверху, а пальцами вперед.

2. Сложите кисти боковыми поверхностями, как будто хотите зачерпнуть воды в пригоршню.

3. На каждой кисти сомкните подушечки большого, указательного и среднего пальцев (рис. 57).

4. Закройте глаза и спокойно, глубоко дышите.

5. Сконцентрируйте ощущения в области переносицы. Вообразите, что это место испускает яркий свет – энергию.

6. Почувствуйте уверенность в неиссякаемости этого энергетического источника, являющегося источником изобилия. Сохраняйте свое состояние в течение нескольких минут.



Рисунок 57. Мудра «Доступ к изобилию»

## Мудра «Исполнение денежного желания»

С помощью этой мудры можно реализовать свое сокровенное желание о приобретении дорогой вещи. Ею могут воспользоваться те, кто не испытывает проблем с деньгами, но не может себе позволить очень ценные покупки. Для исполнения желания важно соблюдать одно условие – вещь не должна предназначаться для повседневного пользования. К примеру, это может быть картина известного художника, ювелирное украшение, второй автомобиль и др. Не рекомендуется выполнять эту мудру тем, кто живет в материальных затруднениях. Роскошь в этом случае неуместна и не принесет пользы. В данном случае начать практику следует с других мудр.

...

*Не стоит начинать практику сразу многих мудр. Выберите одну-две, которые наиболее необходимы. После того как они окажут свое действие, переходите к следующим. Умеренность во всем – один из принципов йоги и мудрости.*

Мудра поможет создать в вас энергетический настрой на притяжение денег.

Возможна ситуация, что деньги появятся у вас неожиданно, из ранее неизвестного источника. В таком случае вам останется только порадоваться исполнению желания. Ни в коем случае не откладывайте эти деньги про запас. Обязательно потратьте их в соответствии с вашим сокровенным желанием.

Практикуйте мудру по 3 – 5 мин 2 раза в день на протяжении недели. Лучше всего делать это утром или вечером. Если у вас появилось второе сокровенное желание, то возобновите практику мудры на неделю по 1 – 2 мин 1 раз в день. После этого сделайте перерыв от недели до месяца и потом еще повторите занятия в течение недели.

*Выполнение.*

1. Расположите кисти рук перед грудью ладонями вниз.
2. Приложите большие пальцы обеих кистей друг к другу боковыми

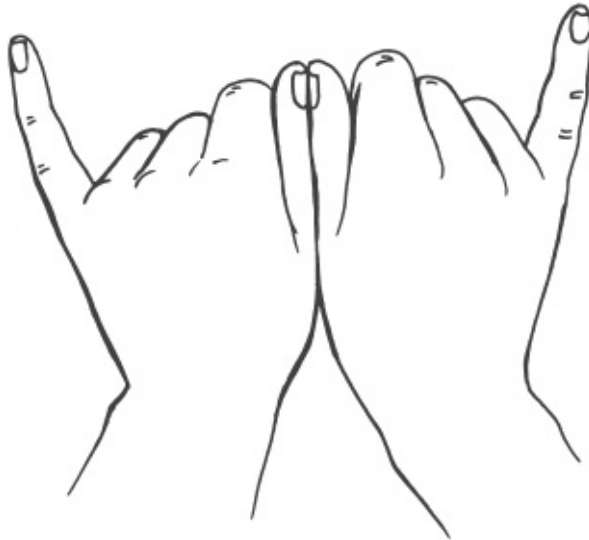
поверхностями.

3. Согните и прижмите к ладоням указательные, средние и безымянные пальцы.

4. Вытяните мизинцы вперед (рис. 58).

5. Закройте глаза и следите за своим дыханием. Оно должно быть спокойным и размеренным.

6. Сконцентрируйте свои ощущения в области копчика. Думайте о своей связи с землей.



*Рисунок 58. Мудра «Исполнение денежного желания»*

7. Почувствуйте уверенность в своем желании иметь роскошную вещь. Сохраняйте такое состояние в течение нескольких минут.

## Мудра «Успех в своем бизнесе»

Практика этой мудры принесет успех для вашего бизнеса. Мудра нацелена на помощь начинающим бизнесменам, а также тем, у кого бизнес существует давно и дела идут не очень хорошо. Если ваш бизнес уже налаживается, то выполнение мудры поднимет его на новый уровень.

Мудра создает вокруг вас ауру успеха. Ваша энергия становится более эффективной. В таком состоянии вы сможете достигать поставленных целей и зарабатывать больше денег. При этом вы будете защищены от различных стрессов.

Результатом практики станет также обострение интуиции.

Для поддержания стабильности в бизнесе мудру следует выполнять по 2 – 3 мин в течение недели. Затем нужно сделать недельный перерыв и продолжить занятия в прежнем режиме. Лучшее время для выполнения мудры – утро. Если состояние дел в бизнесе настораживает, то практикуйте мудру в таком же режиме 2 недели.

В чрезвычайной ситуации можно повторить ее еще 2 раза в течение дня.

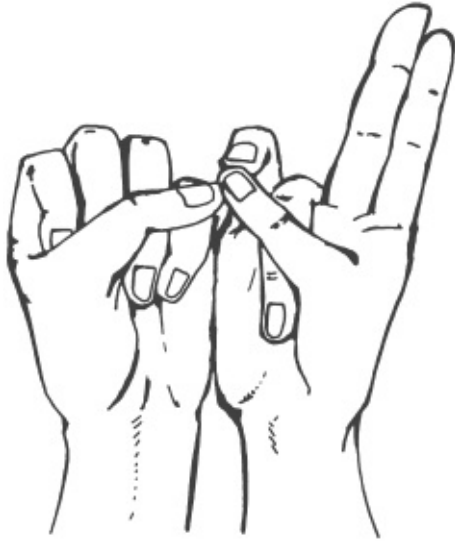
*Выполнение.*

1. Расположите кисти рук перед собой на уровне верхней части живота по срединной линии тела. Ладони держите обращенными кверху, а пальцы – вперед.

2. Женщинам рекомендуется сжать в кулак левую руку, а мужчинам – правую. Далее приводится описание для женщин, а мужчинам следует выполнять все с другой руки.

3. Большой палец левой кисти наложите поверх остальных пальцев. При этом ногтем указательного пальца упритесь в основание большого пальца. Подушечку большого пальца приложите к нижнему межфаланговому суставу мизинца.

4. Подушечку безымянного пальца правой руки приложите к основанию большого пальца.



*Рисунок 59. Мудра «Успех в своем бизнесе»*

5. Соедините подушечки правых большого пальца и мизинца. При этом не касайтесь ими согнутого безымянного пальца.

6. Указательный и средний пальцы правой кисти выпрямите и приведите друг к другу (рис. 59).

7. Закройте глаза и следите за своим дыханием.

8. Сконцентрируйте ощущения в верхней части живота, немного правее от срединной линии тела. Ощутите уверенность и силы для преуспевания в бизнесе. Сохраняйте свое состояние в течение нескольких минут.

## Мудра «Преодоление кризиса и застоя»

Эта мудра поможет тем, у кого затруднительное финансовое положение. Регулярная практика мудры придаст вам силы и привлечет деньги. После выхода из кризиса у вас останется запас энергии для дальнейшего увеличения своих доходов.

Как только вы почувствуете в себе силы, сразу переходите к действиям по устранению критического положения. Не стоит копить в себе энергию. Это такая материя, которая нуждается в постоянном движении. Обращайте внимание на детали происходящего. Главное – не упустить предоставленные возможности.

Повторяйте мудру по 3 – 5 мин в утренние часы на протяжении 3-х дней.

*Выполнение.*

1. Держите руки перед собой с параллельными ладонями.
2. Приложите основания ладоней друг к другу.
3. Согните средние, безымянные пальцы и мизинцы на каждой руке. Приложите средние фаланги этих пальцев одной руки к аналогичным фалангам другой руки.
4. Вытяните указательные пальцы вперед и приложите их подушечками друг к другу.
5. Прислоните друг к другу большие пальцы и отведите их на 90° от ладоней (рис. 60).
6. Закройте глаза и следите за своим дыханием. Оно должно быть глубоким и неторопливым.





*Рисунок 60. Мудра «Преодоление кризиса и застоя»*

7. Почувствуйте внутри себя столб энергии. Именно он поможет вам преодолеть сложившуюся ситуацию. Оставайтесь в таком состоянии несколько минут.

## Мудра «Срочное привлечение денег»

Выполнение этой мудры поможет срочно раздобыть деньги на непредвиденные расходы. Таким образом вы сможете преодолеть критическую ситуацию и перейти к стабильной жизни. Результат от практики мудры появится за короткое время. Не стоит заниматься этим часто, иначе вас постигнет энергетический дисбаланс.

Рекомендуется выполнять мудру утром, еще 3 раза в течение дня и на ночь по 5 – 10 мин. Между занятиями должен быть промежуток не менее 4 ч. Одного дня для такой практики достаточно.

*Выполнение.*

1. Держите кисти перед собой на уровне верхней части живота по срединной линии тела.

2. Для женщин рекомендуется правую кисть перевернуть ладонью вниз, а левую – ладонью вверх. Для мужчин все действия выполняются наоборот. Далее приводится описание положения рук для женщин.

3. Сомкните подушечки большого и указательного пальцев левой кисти. Остальные пальцы свободно разведите.

4. Правый мизинец соедините с левым безымянным пальцем подушечками.

5. Левый мизинец соедините с правым безымянным пальцем подушечками.

6. Средние пальцы держите свободно, не напрягайте (рис. 61).

7. Сконцентрируйте ощущения в верхней части живота по срединной линии тела. Почувствуйте тепло и прилив энергии в этом месте.

8. Почувствуйте уверенность в необходимости получения определенного количества денег и силу для этого. Сохраняйте такое состояние в течение нескольких минут.

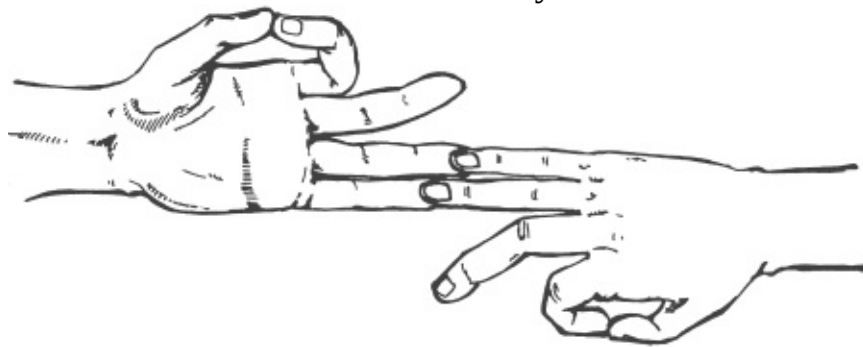


Рисунок 61. Мудра «Срочное привлечение денег»

## Мудра «Защита от потери денег»

Практика этой мудры поможет уберечь свои финансы. Действие мудры распространяется как на наличные деньги, так и ценные бумаги. Мудра защищает финансы от различных посигновений. С ее помощью вокруг вас образуется защитная энергетическая оболочка.

Выполняйте мудру по 1 – 2 мин 1 раз в день вечером. Если вы чувствуете угрозу для своих финансов, то занимайтесь по 4 – 5 мин 2 раза в день. Между практикой должно проходить не менее 4 ч. Через 2 недели прервитесь на неделю и затем продолжите занятия в прежнем режиме. После исчезновения угрозы практикуйте мудру в первом режиме.

*Выполнение.*

1. Расположите кисти перед собой на уровне центра верхней половины живота.

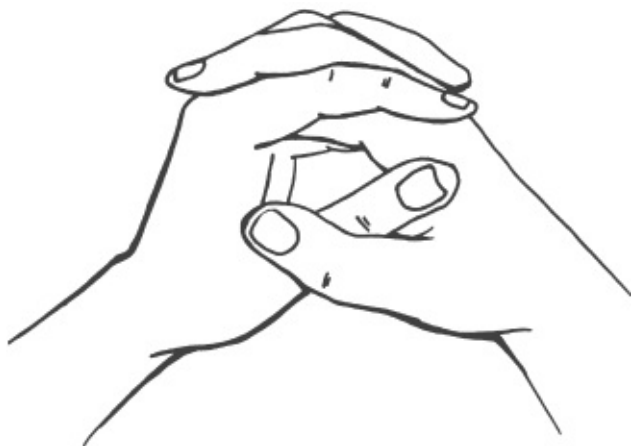
...

*При выполнении мудр в асанах ваш позвоночник находится в наиболее выпрямленном положении. В этом случае энергия свободно начинает циркулировать в вашем теле, что помогает правильному психологическому настрою для занятия.*

2. Соедините пальцы в замок. При этом подушечки пальцев одной кисти расположите на выступающих суставах другой кисти.

3. Скрестите большие пальцы. Женщинам следует положить сверху правый большой палец, а мужчинам – левый (рис. 62).

4. Закройте глаза и расслабьтесь. Сконцентрируйте ощущения в центре верхней половины живота. Мысленно расположите там щит. Он будет надежно охранять вас и ваши деньги. Побудьте в таком состоянии несколько минут.



*Рисунок 62. Мудра «Защита от потери денег»*

## Мудра «Успех в работе»

Эта мудра поможет при устройстве на новую работу. Можно воспользоваться этой мудрой и тем, кто открывает собственный бизнес. Регулярная практика мудры поможет увеличить свои денежные доходы и продвинуться в карьере.

Мудра повысит работоспособность, так как увеличит ваш энергетический потенциал. Важно приступать к деятельности сразу после выполнения мудры. Это необходимо для того, чтобы активизированная в вас энергия не угасла.

Если в целом вы довольны своей работой, но желаете достигнуть больших результатов, то практикуйте мудру по 1 – 3 мин утром ежедневно на протяжении недели. Затем прервите занятие на неделю и далее возобновите по известной схеме.

Если работа дается вам с трудом, а доходы малы, то практикуйте мудру по 3 – 4 мин ежедневно. Повторяйте это утром и вечером на протяжении 2-х недель. После этого прервитесь на неделю и продолжите занятия в прежнем режиме.

Для поиска новой работы уделяйте мудре по 4 – 5 мин 2 раза в день в любое время.

*Выполнение.*

1. Расположите кисти перед собой на уровне центра верхней половины живота. Ладони держите параллельно, на расстоянии 2 – 3 см друг от друга.

2. Сплетите пальцы таким образом, чтобы они были обращены внутрь ладоней.

3. Женщинам следует левый большой палец наложить поверх остальных, а мужчинам – правый.

4. Не изменяя положения рук, вытяните средние пальцы вперед (рис. 63).

5. Закройте глаза и следите за своим дыханием.

6. Сконцентрируйте ощущения немного выше пупка. Вообразите в этом месте источник мощной энергии. Вы можете с легкостью направить энергию в окружающий мир. Почувствуйте твердое желание достичь успехов в работе. Сохраняйте свое состояние в течение нескольких минут.



*Рисунок 63. Мудра «Успех в работе»*

## Мудра «Привлечение денег для путешествия»

Мудра помогает в том случае, если вы давно мечтаете куда-либо отправиться отдохнуть или побывать на экскурсии в экзотическом месте. Если вы сомневаетесь, стоит ли вам ехать или нет, то отложите выполнение мудры на какое-то время.

Если вы тверды в намерении попутешествовать, но еще не определились с конкретным маршрутом, то мудра поможет вам принять решение и сделать выбор. Практика мудры неожиданно приведет вас к источнику денег и вы получите столько, сколько понадобится для комфортного отдыха. Во время поездки вы будете находиться под охраной Высших сил и отдых пройдет благополучно.

Приступайте к выполнению мудры после того, как решите куда-то поехать, желательно за 3 – 4 месяца до даты отъезда. В течение 3-х недель практикуйте мудру по 2 – 3 мин 2 раза в день. Между занятиями должен быть перерыв не менее 3 ч. После этого сделайте на неделю перерыв и повторите занятия. Продолжайте практику даже в том случае, если деньги уже у вас появились. Во время путешествия вы можете продолжить занятия по 1 – 2 мин 1 раз в день.

*Выполнение.*

1. Расположите кисти перед собой: правую на уровне центра верхней половины живота, а левую – на уровне сердца. Ладони при этом должны быть обращены к себе. Левая кисть должна находиться на 2 – 3 см выше правой.

2. Прижмите кончики большого, безымянного пальцев и мизинца на правой кисти друг к другу.

3. Держите указательный и средний пальцы прижатыми друг к другу и свободно вытянутыми.

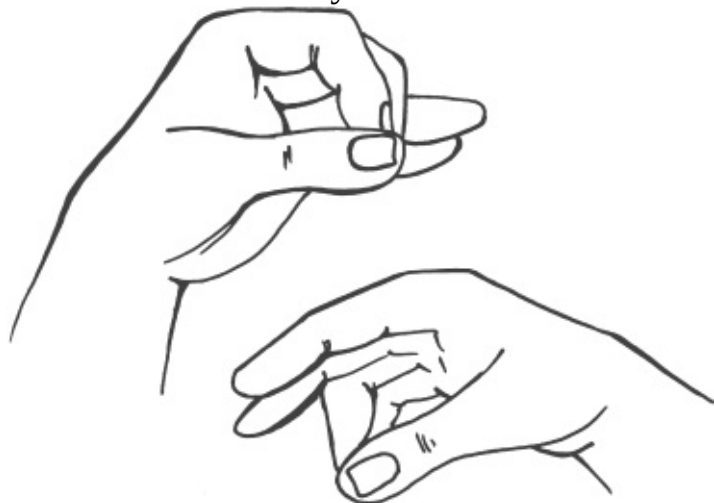
4. Соедините кончики большого, указательного и среднего пальцев на левой кисти.

5. Соедините боковыми поверхностями прямые безымянный палец и мизинец на левой кисти (рис. 64).

6. Закройте глаза, дышите свободно. Между вдохом и выдохом делайте паузу на 2 – 3 с.

7. Сконцентрируйте ощущения в области верхней части живота.

Вообразите, что там находится источник энергии. Энергия свободно перемещается вверх и вниз вдоль вашего позвоночника. Почувствуйте сильное желание отправиться в путешествие. Сохраняйте свое состояние в течение нескольких минут.



*Рисунок 64. Мудра «Привлечение денег для путешествия»*



## Мудра «Щит Шамбалы»

Эта мудра защитит вас от всех бед и напастей. Она поможет достичь высокого уровня духовного развития, обрести долголетие и материальное благополучие. При регулярной практике мудры «Щит Шамбалы» вы становитесь неуязвимы для негативной энергии окружающих людей.

*Выполнение.*

1. Расположите кисти рук перед собой, ладонями к себе.
2. Сожмите правую кисть в кулак таким образом, чтобы большой палец располагался поверх остальных.
3. Выпрямите ладонь левой руки, сомкните пальцы.
4. Прижмите к левой ладони правый кулак (рис. 65).
5. Закройте глаза. Дышите свободно. Почувствуйте себя спокойно и уверенно, осознайте, что вы находитесь под надежной защитой.



Рисунок 65. Мудра «Щит Шамбалы»

## Мудра «Покупка недвижимости»

Практика этой мудры поможет вам получить деньги для приобретения недвижимого имущества. Выполнение мудры поможет тем, у кого нет собственного жилья или имеются планы по улучшению жилищных условий, но недостаточно для этого финансов. Мудра поможет притянуть деньги и выполнить задуманное.

Мудра активизирует в вас энергию для достижения своих целей. Однако необходимо соблюсти одно условие – приобретаемая вами недвижимость должна улучшать качество вашей жизни, но не должна быть чрезмерной роскошью.

...

*Практика мудр поможет вам во многом изменить жизненную философию. Осмысление своих желаний и путей их достижения делают человека более просветленным и целеустремленным. Мудры не терпят суеты и помогают тем, кто заботится о своей духовности.*

Начинайте ежедневно практиковать мудру, как только у вас появилась потребность приобрести недвижимость. Проводите занятия 2 раза в день по 2 – 3 мин.

*Выполнение.*

1. Расположите кисти рук перед собой на уровне верхней части живота ладонями к себе.
2. Наложите левую ладонь на правую перпендикулярно.
3. Правый большой палец расположите под левым мизинцем таким образом, чтобы он при этом накрывал левые безымянный, средний и указательный пальцы.
4. Пальцы левой кисти держите сведенными.
5. Сомкните подушечки большого и среднего пальцев на левой кисти.
6. Расслабьте указательный и безымянный пальцы левой кисти (рис. 66).



*Рисунок 66. Мудра «Покупка недвижимости»*

7. Закройте глаза и прислушайтесь к своему дыханию. 8. Сконцентрируйте ощущения на стопах и почувствуйте, как твердо вы стоите на ногах. Ощутите энергию Земли, которая поднимается по вашим ногам и растекается по всему телу. Почувствуйте сильное желание приобрести необходимую вам недвижимость. Сохраняйте свое состояние в течение нескольких минут.

## Кшепана-мудра

Мудра поможет привлечь к себе деньги и стать богатым человеком. Она сделает вашу жизнь материально благополучной. Практикуйте мудру в том случае, если твердо намерены изменить свое финансовое положение.

Занимайтесь по 2 – 3 мин ежедневно до тех пор, пока не заметите улучшения своего материального положения.

*Выполнение.*

1. Держите кисти перед собой на уровне груди ладонями друг к другу.
2. Сцепите пальцы таким образом, чтобы они располагались на тыльной стороне противоположной кисти.
3. Вытяните указательные пальцы вперед и соедините их. Не меняя положения рук, направьте указательные пальцы вниз (рис. 67).
4. Закройте глаза и сосредоточьтесь на дыхании. Вдохните и выдохните 7 – 15 раз.
5. Опустите кисти ладонями на бедра и посидите спокойно несколько минут. В это время обдумывайте свое желание разбогатеть.



Рисунок 67. Кшепана-мудра

## Мудра «Благополучие и процветание»

Эта мудра улучшает качество жизни. Она обращена к богу мудрости Ганеше и помогает достичь богатства и процветания.

Мудра наполняет организм и сознание гармонией и настраивает на привлечение денег. Ее рекомендуется выполнять ежедневно по 2 – 3 мин.

*Выполнение.*

1. Расположите руки на уровне груди. Левая кисть должна быть обращена к вам тыльной стороной, а правая – ладонью.

2. Сцепите пальцы обеих кистей между собой (рис. 68). Потяните руки в разные стороны и почувствуйте, как напрягаются мышцы ваших рук и плечевого пояса.

3. Сделайте выдох и расслабьте руки, не расцепляя их.

4. Смените положение рук (поверните правую кисть тыльной стороной к себе, а левую – ладонью). Повторите предыдущие действия.

5. Все действия повторите 6 раз.

6. Закройте глаза и посидите несколько минут в расслабленном состоянии.



Рисунок 68. Мудра «Благополучие и процветание»

## Це-мудра

Регулярно практикуя эту мудру, можно исполнить заветное желание, касающееся денег. Вы сможете получить необходимую сумму из неожиданного источника. Имейте в виду, что потратить ее нужно только по назначению. Важно, чтобы ваше желание было правильно сформулировано. Занимайтесь по 2 – 3 мин каждый день до тех пор, пока ваше желание не исполнится.

*Выполнение.*

1. Примите одну из асан. Опустите руки на бедра.
2. На левой кисти приложите подушечку большого пальца к основанию мизинца.
3. Затем левый большой палец обхватите остальными пальцами той же кисти (рис. 69).

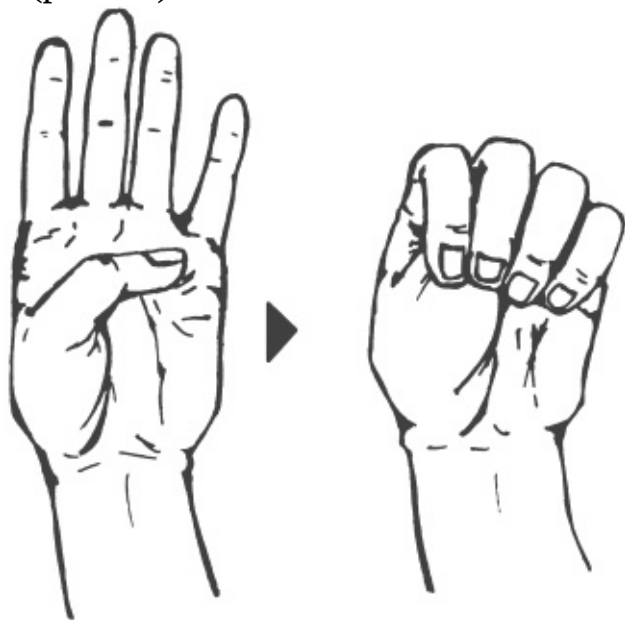


Рисунок 69. Це-мудра

4. Задержите дыхание и затем медленно и глубоко вдохните. В конце вдоха раскройте обе ладони. При этом представляйте, что все ваши проблемы уходят. 5. Повторите все действия 7 раз.

## Мудра «Удачная покупка»

Эта мудра поможет сделать удачное приобретение. Покупаемая вещь обязательно должна быть для личного пользования. Возможно, вы давно о ней мечтали или она понадобилась вам совсем недавно. В этом случае практика мудры поможет найти средства для ее приобретения.

Регулярная практика мудры защитит вас от излишней траты денег, все ваши покупки будут удачными.

Практика мудры «Удачная покупка» гармонизирует энергетическое взаимодействие человека с внешним миром. Она настраивает на равновесие получение энергии (денег) и ее отдачу. Энергетический баланс положительно скажется на здоровье и самочувствии.

Выполняйте мудру перед тем, как отправиться за покупками. Для этого достаточно 5 – 10 мин.

*Выполнение.*

1. Держите кисти перед собой на уровне груди под прямым углом друг к другу. Ладони при этом должны быть обращены вверх.

2. Сомкните подушечки большого, указательного, среднего и безымянного пальцев правой кисти. Правый мизинец держите вытянутым.

3. Левую кисть расслабьте.

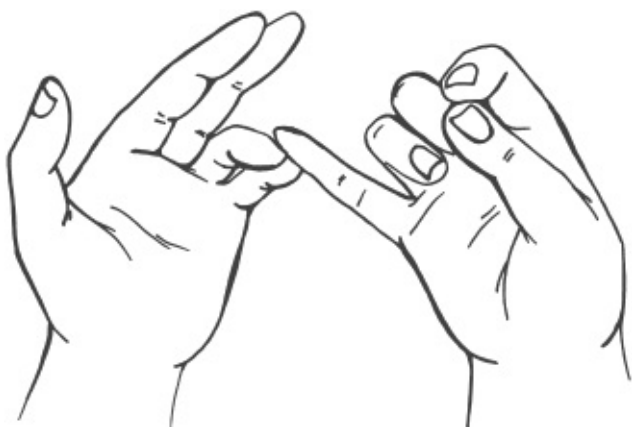
4. Плотно прижмите друг к другу левые указательный и средний пальцы, немного отведите от них большой и безымянный пальцы, а также мизинец.

5. Перпендикулярно приложите правый мизинец боковой поверхностью концевой фаланги к ногтю левого безымянного пальца (рис. 70).

6. Закройте глаза и следите за своим дыханием.

7. Сконцентрируйте ощущения на своей груди и вообразите, что там находится источник энергии. Из него изливается тепло. Волны энергии подобны раскрывающемуся светящемуся цветку.

8. Почувствуйте сильное желание сделать удачную покупку. Сохраняйте свое состояние в течение нескольких минут.



*Рисунок 70. Мудра «Удачная покупка»*



## Мудра «Морской гребешок»

Практика этой мудры сделает вашу жизнь лучше и принесет вам здоровье и богатство. Она придает человеку силу и наполняет его энергией.

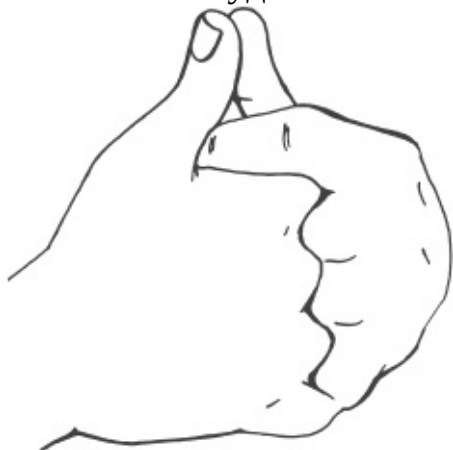
...

*Существует множество мудр. Среди них есть мудры не только для привлечения денег и успеха в бизнесе, но и для здоровья, счастья, удачной семейной жизни. Надо выбрать те, которые наиболее необходимы вам в данный момент.*

Одновременно мудра улучшает состояние здоровья. Она изменит ваш энергетический потенциал и вы начнете притягивать к себе деньги. Выполняйте мудру регулярно по 2 – 3 мин в день.

*Выполнение.*

1. Держите руки перед собой на уровне груди ладонями друг к другу.
2. Сцепите пальцы в замок таким образом, чтобы ногтевые фаланги указательного, среднего, безымянного пальцев и мизинцев были направлены внутрь, а основания ладоней находились друг от друга на небольшом расстоянии.
3. Плотно соедините большие пальцы (рис. 71).
4. Закройте глаза и дышите спокойно. Прислушайтесь к ощущениям в своем теле. Вспомните о своих желаниях и представьте, что они уже исполнились. Побудьте в таком состоянии несколько минут.



*Рисунок 71. Мудра «Морской гребешок»*

## Пушан-мудра

Выполняя эту мудру, вы обращаетесь к богу Солнца. Он поможет вам преодолеть финансовые трудности и приумножит ваши доходы. Отныне вы сможете жить безбедно. Благодаря богу Солнца, деньги сами будут падать к вам в руки.

Рекомендуется практиковать мудру по 5 мин 4 раза в день.

*Выполнение.*

1. Расположите кисти перед собой на уровне груди.
2. Сомкните подушечки правых большого, указательного и среднего пальцев. Остальные пальцы выпрямите.
3. Сомкните подушечки большого, среднего и безымянного пальцев левой кисти. Остальные пальцы выпрямите (рис. 72).
4. Закройте глаза, дышите спокойно. Думайте о своем желании обрести больше денег. Почувствуйте радость от исполнения этого желания. Сохраняйте свое состояние в течение нескольких минут.

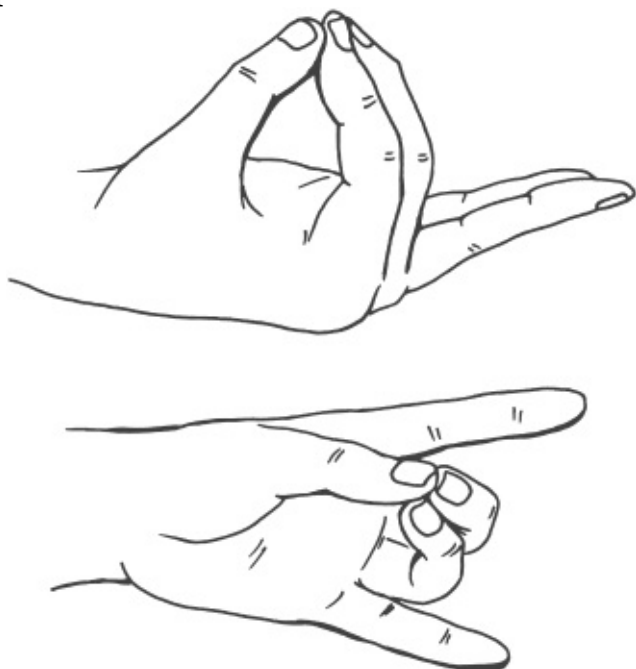


Рисунок 72. Пушан-мудра

## Шанкха-мудра

Практикуя эту мудру, вы сможете притягивать к себе деньги и выгодно их тратить или вкладывать в ценности. Мудра улучшит ваше благосостояние и принесет удачу.

...

*Увлечение эзотерикой в последние годы становится все более распространенным. Зачастую в жизни человека происходит то, во что он верит. Поэтому занятия медитацией, мудрами, использование рун и многое другое помогают достичь желаемого.*

Рекомендуется уделять ей по 15 мин 3 раза в день. Продолжайте занятия до тех пор, пока не появится отчетливый результат.

*Выполнение.*

1. Расположите кисти на уровне груди ладонями к себе.
2. Обхватите левый большой палец четырьмя пальцами правой кисти (указательным, средним, безымянным и мизинцем).
3. Подушечку большого пальца правой руки соедините с подушечками указательного и среднего пальцев левой руки.
4. Безымянный палец и мизинец левой руки держите прямыми (рис. 73).
5. Закройте глаза и глубоко размеренно дышите, произнося протяжно «Ом».
6. Сконцентрируйтесь на своем желании привлекать деньги. Представьте, что оно исполнилось. Побудьте в таком состоянии несколько минут.



*Рисунок 73. Шанкха-мудра*

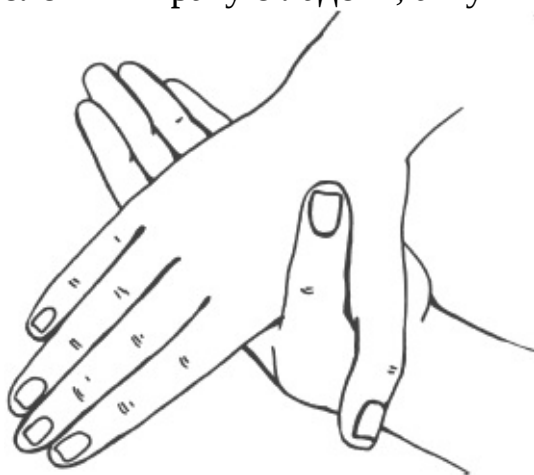
## Мудра «Финансовое решение»

Практика этой мудры поможет в ведении бизнеса. Полезно выполнять мудру перед принятием важных решений, связанных с финансами. Она способствует обострению интуиции. Мудра защитит вас от интриг и заговоров со стороны недоброжелателей. Вы сможете достигнуть своей цели без потерь. При этом вы проявите уверенность и спокойствие.

Выполнять мудру следует однократно, в день принятия важного финансового решения. Занятие проводите в течение 10 – 15 мин, не менее чем за час до решающего действия. Практика этой мудры должна проводиться только в спокойной обстановке. Можно заняться ею накануне дня принятия важного финансового решения.

*Выполнение.*

1. Расположите кисти перед собой на уровне верхней части живота ладонями вверх. Большие пальцы отведите в стороны.
2. Наложите одну ладонь на другую. Женщинам следует сверху расположить правую ладонь, а мужчинам – левую.



*Рисунок 74. Мудра «Финансовое решение»*

3. На каждой ладони прижмите вытянутые пальцы друг к другу, кроме больших.
4. Сцепите большие пальцы (рис. 74).
5. Закройте глаза и спокойно дышите. Продолжительность вдоха и выдоха должны быть одинаковыми.
6. Сконцентрируйте ощущения на ногах и почувствуйте связь с землей.
7. Почувствуйте сильное желание принять правильное решение.

Сохраняйте свое состояние в течение нескольких минут.

## Щучи-мудра

Эта мудра помогает исправить материальное положение. Практикуйте ее регулярно и обретете силы и уверенность в себе, а затем станут увеличиваться ваши доходы.

...

*При регулярных занятиях мудрами ваши пальцы станут более гибкими, а кисти – более изящными и подвижными. Привычка прислушиваться к себе сделает вас уравновешенным и гармоничным человеком.*

Мудра активизирует в вас позитивную энергию и нейтрализует негативную.

Проводите занятия каждый день.

*Выполнение.*

1. Расположите кисти перед собой на уровне груди.
2. При вдохе отведите руки в стороны.
3. Вытяните правый указательный палец вверх.
4. Соедините большой и средний пальцы на правой руке (рис. 75).
5. Закройте глаза, 6 раз вдохните и выдохните, не меняя ритма дыхания.
6. Повторите все действия 6 раз.



Рисунок 75. Щучи-мудра



## Матанги-мудра

Выполняя эту мудру, вы получаете поддержку бога Солнца. Это позволит вам стать богатым. Деньги будут поступать к вам без особых усилий с вашей стороны.

Практикуйте мудру по 4 мин 3 раза в день до тех пор, пока не появится результат.

*Выполнение.*

1. Расположите кисти рук перед собой на уровне груди ладонями друг к другу.

2. Сцепите пальцы в замок.

3. Средние пальцы вытяните и соедините подушечками (рис. 76).

4. Закройте глаза и дышите спокойно. Сконцентрируйте свои ощущения на теле. Представьте, что вы уже богаты. Сохраняйте свое положение в течение нескольких минут.

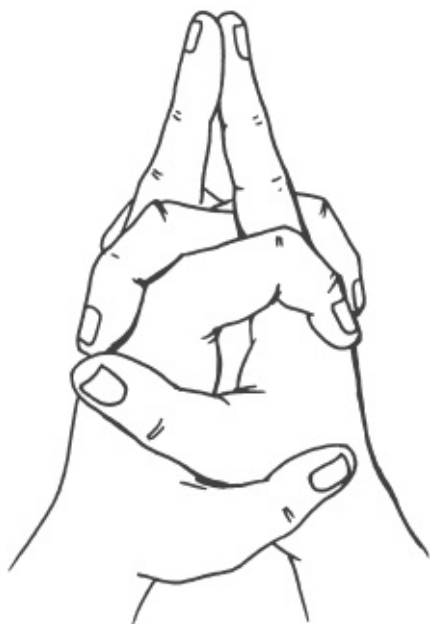


Рисунок 76. Матанги-мудра

## Мудра «Деньги в долг»

Практика этой мудры поможет вам одолжить деньги или получить кредит. Даже если вы уже предпринимали безуспешные попытки раздобыть деньги, то все равно приступайте к выполнению мудры. Следующие попытки будут более успешные.

Эта же мудра поможет и с возвратом денег. Используя их по назначению, вы вернете их в срок. В дальнейшем вам не придется занимать, так как ваше финансовое положение улучшится.

Приступайте к выполнению мудры за двое суток до того, как взять кредит или одолжить деньги. Повторяйте ее в течение дня 5 – 7 раз через каждые 2 – 3 ч. На одно занятие отводите 5 – 15 мин. Чем крупнее необходимая сумма денег, тем более продолжительным должно быть ваше занятие.

### *Выполнение.*

1. Расположите руки перед собой на уровне груди таким образом, чтобы правая ладонь открывалась кверху, а левая – вниз.

2. Сомкните подушечки большого, безымянного пальцев и мизинца на правой руке.

3. Два других пальца сожмите между собой и выпрямите.

4. Левый указательный палец кончиком прижмите к основанию большого пальца.

5. Левый средний палец прижмите к центру ладони.

6. Вытяните безымянный палец и мизинец левой кисти вверх. Они могут находиться относительно друг друга под углом.

7. Соедините подушечку левого большого пальца с внешней боковой стороной правого большого пальца в области ногтя (рис. 77).

8. Закройте глаза и глубоко спокойно дышите.

9. Сконцентрируйте свои ощущения в области сердца. Вообразите, как с каждым вдохом к вам поступает светящаяся энергия, а с выдохом она изливается из вас.

10. Почувствуйте сильное желание получить необходимую сумму денег. Сохраняйте свое состояние в течение нескольких минут.




Рисунок 77. Мудра «Деньги в долг»

## Джняна-мудра

Практика этой мудры оказывает сильное воздействие на энергетическое состояние человека и его способность притягивать деньги. Существуют два варианта выполнения этой мудры.

*Выполнение.*

*Вариант 1.*

1. Расположите кисти перед собой на уровне груди ладонями вверх.
  2. Соедините подушечки большого и указательного пальцев (рис. 78).
  3. Закройте глаза и дышите спокойно.
  4. Свободно положите руки на бедра.
  5. Думайте о своем желании и представляйте, что оно исполнилось.
- Оставайтесь в таком состоянии несколько минут.

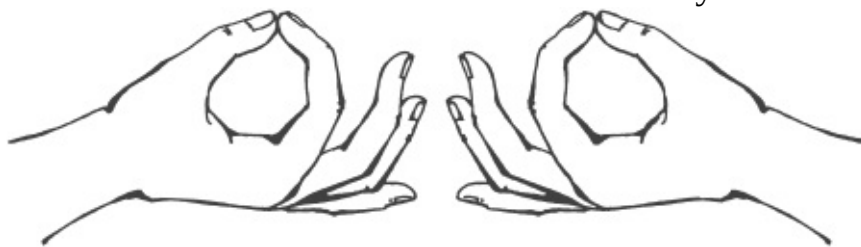


Рисунок 78. Джняна-мудра (вариант 1)

*Вариант 2.*

1. Держите кисти пред собой на уровне груди ладонями вниз.
  2. Приложите подушечки указательных пальцев к межфаланговому суставу больших пальцев (рис. 79).
  3. Закройте глаза и прислушайтесь к своему дыханию.
  4. Свободно опустите руки на бедра.
  5. Подумайте о своем желании и представьте, что оно исполнилось.
- Сохраняйте свое состояние в течение нескольких минут.



Рисунок 79. Джняна-мудра (вариант 2)

## Мудра «Большое богатство и стабильность»

Эта мудра поможет тем, кто желает обладать большим богатством. Практикуйте ее, и ваши финансовые возможности станут неограниченными. Мудра окажет свое воздействие в том случае, если вы уже имеете какое-то состояние.

Для тех, кто не может считать себя обеспеченным человеком, мудра не принесет пользы. В этом случае большой успех будет от других мудр.

Практика мудры «Большое богатство и стабильность» полезна перед крупными финансовыми сделками и покупкой ценностей. Она поможет в собственном бизнесе и принесет высокий доход, а также сохранит приобретенное.

Регулярно выполняя мудру, вы обретете внутреннюю силу и притянете к себе большие деньги. Ваша энергия будет все время работать над приумножением денег. При этом вам не придется выбиваться из сил. Независимо от обстоятельств, ваше финансовое состояние будет увеличиваться.

Практикуйте мудру по 2 – 3 мин 2 раза в день утром и вечером в течение 2-х недель. Можно продолжить занятия и далее. После этого прервите их на неделю и затем возобновите по 2 недели с недельным перерывом. При желании обрести деньги в короткие сроки, выполняйте мудру по 4 месяца с перерывом в 2 недели. Если вам предстоит принять важное финансовое решение, то можно практиковать мудру по 7 – 10 мин 3 раза в день на протяжении 2-х недель. При необходимости через неделю повторите занятия.

*Выполнение.*

1. Расположите кисти перед собой на уровне верхней части живота на расстоянии 10 см друг от друга.

2. Женщинам следует повернуть правую кисть вниз, а мужчинам – левую.

3. Сложите вместе кончики большого, указательного и среднего пальцев на каждой руке.

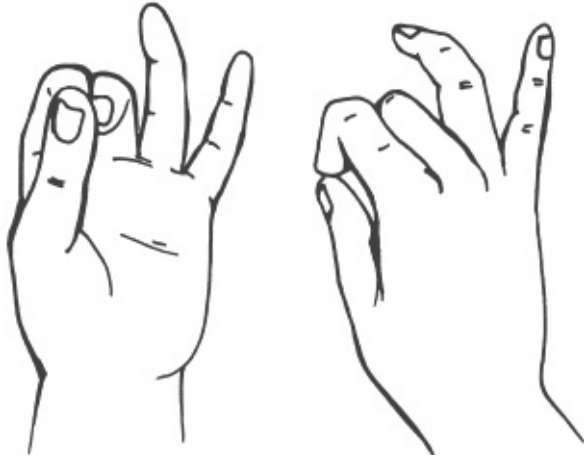
4. Безымянные пальцы и мизинцы держите свободно, не соединяйте их (рис. 80).

5. Закройте глаза и глубоко дышите. Вдох и выдох делайте плавно, с

одинаковой продолжительностью. Выдерживайте дыхательную паузу в 1 с.

6. Сконцентрируйте ощущения в центре верхней части живота. Почувствуйте прилив тепла и энергии в этом месте.

7. Почувствуйте сильное желание разбогатеть. Сохраняйте свое состояние несколько минут.



*Рисунок 80. Мудра «Большое богатство и стабильность»*

## Мудра «Привлечение покупателей»

Выполнение этой мудры поможет увеличить прибыль путем привлечения покупателей. С помощью этой мудры вы наладите бойкую торговлю, а ваш товар станет для покупателей самым привлекательным. Мудра поможет избегать конфликтов с покупателями или решать их, если они все-таки произошли. В случае, если ваша торговля не приносит доходов, то сначала необходимо практиковать мудры для улучшения ситуации. Только после того как ваш бизнес стабилизируется, можно переходить к привлечению большого потока новых покупателей.

Выполнять мудру можно независимо от времени и места. Даже делать это на рабочем месте в отсутствие клиентов.

*Выполнение.*

1. Расположите кисти перед собой на уровне верхней части живота ладонями вверх.
2. Держите пальцы свободно и немного разведенными.
3. Переплетите пальцы таким образом, чтобы ногтевые фаланги пальцев одной кисти оказались между ногтевыми фалангами пальцев другой кисти.
4. На каждой руке соедините кончики больших пальцев и мизинцев (рис. 81).
5. Закройте глаза и прислушайтесь к своему дыханию.
6. Сконцентрируйте ощущения в области верхней части живота. Вообразите в этом месте источник светящейся энергии. Почувствуйте, как она наполняет ваше тело.
7. Ощутите сильное желание улучшить торговлю и привлечь покупателей. Сохраняйте свое состояние в течение нескольких минут.



*Рисунок 81. Мудра «Привлечение покупателей»*



## Мудра «Деньги для интеллекта и духовности»

С помощью этой мудры можно получить деньги на образование и другие нематериальные ценности. Практика мудры поможет с самоопределением и выбором учебного заведения или при составлении плана по самообразованию.

Регулярное повторение мудры поможет вам найти средства для реализации своих целей. Выполняйте мудру по 5 – 7 мин 3 раза в день на протяжении 3 – 5-ти дней. После того как необходимая сумма денег у вас появится, можно выполнять мудру по 1 – 2 мин 1 раз в день. Это понадобится в том случае, если потребуются дополнительные финансовые средства на реализацию вашей цели.

*Выполнение.*

1. Держите кисти перед собой на уровне груди. Ладони расположите вертикально, на расстоянии 3 – 5 см друг от друга.

2. Прижмите друг к другу основания ладоней.

3. Приложите друг к другу мизинцы.

4. Указательные, средние и безымянные пальцы согните и спрячьте между ладонями.

5. Большие пальцы обеих кистей соедините вместе и прижмите к указательным пальцам (рис. 82).



Рисунок 82. Мудра «Деньги для интеллекта и духовности»

6. Закройте глаза и свободно дышите.

7. Сконцентрируйте ощущения в области переносицы. Вообразите, что там в вас входит лучистая энергия.

8. Почувствуйте сильное желание обрести деньги для достижения своей цели. Сохраняйте такое состояние в течение нескольких минут.

## Мудра «Разумная трата денег»

Эта мудра научит разумно тратить деньги и укладываться в свой бюджет. Практика мудры поможет избегать ненужных и очень дорогих покупок. Вы перестанете одалживать у других и при этом не окажетесь в ситуации полного безденежья.

Мудра поможет в том случае, если ваши доходы соответствуют среднему уровню. Если недостаток денег связан с очень низкими доходами, то предпочтение стоит отдать другим мудрам.

При склонности к пустой трате денег выполняйте мудру по 2 – 3 мин 1 раз в день. Практику продолжайте до тех пор, пока не заметите перемены в своем отношении к деньгам. Обычно на это уходит месяц. После этого занятия прервите на месяц и потом возобновите их. Полезно выполнять мудру по 5 – 7 мин перед походом в магазин. Если вы намерены получить деньги (зарплату, денежный перевод), то позанимайтесь 8 – 10 мин, чтобы защититься от напрасной растраты.

*Выполнение.*

1. Держите кисти перед собой на уровне груди. Ладони должны быть обращены друг к другу.
2. Сомкните средние и безымянные пальцы на каждой кисти.
3. Сложите подушечки вытянутых среднего и безымянного пальцев одной кисти с подушечками аналогичных пальцев другой кисти.
4. Отведите большие пальцы на себя и соедините их кончики.
5. Согните указательные пальцы и прижмите их друг к другу ногтевыми фалангами.
6. Аналогично согните и прижмите друг к другу мизинцы (рис. 83).
7. Закройте глаза и прислушайтесь к своему дыханию.



*Рисунок 83. Мудра «Разумная трата денег»*

8. Сконцентрируйте ощущения на спине в области сердца. Почувствуйте тепло, растекающееся по телу из этого места. 9. Почувствуйте сильное желание привлекать деньги к себе и тратить их разумно, с пользой. Сохраняйте свое состояние в течение нескольких минут.

## Мудра «Выгодная коммерция»

Эта мудра поможет заключать выгодные коммерческие сделки. Она защитит вас от переплаты, недоброкачественного товара, рекламных ловушек. Практика мудры приведет к обострению интуиции. Мудра изменит ваш энергетический настрой и вы станете притягивать к себе деньги и выгодные сделки.

Практиковать мудру следует накануне сделки, 3 раза в день по 3 – 5 мин. В последующем можно делать ее однократно за несколько часов до каждой сделки.

*Выполнение.*

1. Расположите руки перед собой на уровне груди ладонями друг к другу.
2. Соедините кисти кончиками пальцев.
3. Выпрямите мизинцы и отведите их назад (рис. 84).
4. Закройте глаза и спокойно дышите.
5. Подумайте о желании заключить выгодную сделку и прислушайтесь к себе, ощутите спокойствие и уверенность в своих силах. Сохраняйте свое состояние несколько минут.



Рисунок 84. Мудра «Выгодная коммерция»

## Мудра «9 драгоценностей»

Практика этой мудры способствует приобретению богатства. Она приносит в жизнь благополучие и изобилие. Повышает она и духовный уровень развития. Мудра начинает привлекать к вам дополнительную энергию. С ее помощью в вашей жизни формируются стабильные финансовые вливающиеся потоки.

Рекомендуется выполнять мудру ежедневно по 15 мин. Можно начать с коротких занятий и постепенно увеличивать их продолжительность.

*Выполнение.*

1. Держите руки ладонями кверху перед собой на уровне верхней части живота.
2. Наложите пальцы левой ладони на пальцы правой ладони.
3. Обхватите кончиками пальцев правой кисти указательный палец левой кисти.
4. Отведите большие пальцы в стороны (рис. 85).
5. Закройте глаза и прислушайтесь к своему дыханию.
6. Вообразите то богатство, которое вам бы хотелось иметь. Почувствуйте радость от обладания им. Сохраняйте свое положение в течение нескольких минут.

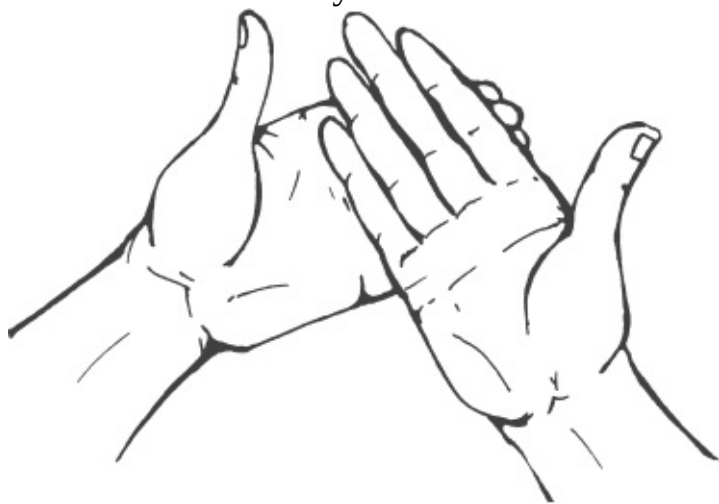


Рисунок 85. Мудра «9 драгоценностей»

# Приложение

## Сочетания эзотерических практик по темам

Желание стать богатым	
Медитация	Атрибуты богатства Изобилие денег Денежный путь Денежный поток Денежная мечта Хранилище денег Золотохранилище Безразмерная купюра Дорога к богатству Сказочный город Страна изобилия Фонтан денег Творение денег
Мантры	Мантры богине Луны Мантры богине Лакшми Мантра для получения огромного богатства Мантра богатства Мантра богам богатства Мантра для материального обогащения Мантра стремящихся к богатству

	35-сложная мантра Мантра, приносящая богатство Мантра для поиска клада Универсальная мантра Мантры богу Кубере Мантра богатства и привлекательности
Рунические формулы	Формула для обретения финансового благополучия Формула для создания финансового состояния Формула повышения материального достатка Формула обретения материальных ценностей Формула для обретения богатства Формула для обретения финансового состояния Формула для постоянного поступления и прироста денег Формула нового уровня благосостояния
Мудры	Шакти-мудра Доступ к изобилию Исполнение денежного желания



	Преодоление кризиса и застоя Кшепана-мудра Благополучие и процветание Морской гребешок Пушан-мудра Шанкха-мудра Матанги-мудра Большое богатство и стабильность 9 драгоценностей
<b>Необходимость рассчитаться с долгами</b>	
Медитация	Присвоение денег История старой купюры Обращение к Высшим силам Притяжение денег Полный кошелек Приумножение денег Банкнота
Мантры	Мантра возвращения долгов Денежная мантра Мантра Юпитеру Мантра для притока денег Мантра для финансового благополучия
Рунические формулы	Формула для преодоления трудностей с деньгами

	<p>Формула повышения материального достатка</p> <p>Формула для постоянного поступления и прироста денег</p> <p>Формула для поступления денег в семейный бюджет</p>
Мудры	<p>Деньги в долг</p> <p>Преодоление кризиса и застоя</p> <p>Щит Шамбалы</p> <p>Благополучие и процветание</p> <p>Щучи-мудра</p> <p>Джняна-мудра</p>
<b>Успех в бизнесе</b>	
Медитация	<p>Прилипание денег</p> <p>Денежный путь</p> <p>Цветная энергия</p> <p>Канал поступления денег</p> <p>Дорога к богатству</p> <p>Я — магнит для денег</p> <p>Я богат как Бог</p> <p>Достаток и процветание</p> <p>Чаша изобилия</p>
Мантры	<p>Мантра богатства</p> <p>Мантра для материального обогащения</p>

Мантры	Мантра для прибыли Мантра благополучия и изобилия Мантра для бизнеса и карьеры Мантра для коммерсантов Мантра преуспевающего Мантра, приносящая богатство Мантра благословения
Рунические формулы	Формула для создания финансового состояния Формула денежного успеха Формула получения прибыли Формула для успешного вложения денег Формула денежной прибыли Формула вдохновения для новых дел в бизнесе Формула значительных перемен в бизнесе в лучшую сторону Формулы, помогающие в бизнесе
Мудры	Выгодное вложение денег Успех в своем бизнесе Успех в работе Финансовое решение Привлечение покупателей Выгодная коммерция

Защита от потери денег и убытков	
Медитация	Денежный поток Счастье и изобилие в моей жизни Полный кошелек Хранилище денег Контакт с деньгами Желтый столб энергии Ангел-денежный хранитель Единение с деньгами Чемодан с деньгами
Мантры	Денежная мантра Мантра для сохранения денег Мантра, сохраняющая богатство Мантра универсального обогащения Мантры Кришне Мантра, оберегающая и приумножающая денежное и материальное имущество Мантра-хранилище богатства Мантра для сохранения имущества и денег Мантра для сохранения и приумножения имущества и денег Мантра для защиты денег

Рунические формулы	Формула денежного успеха Формула для постоянного поступления и прироста денег
Мудры	Джняна-мудра Разумная трата денег 9 драгоценностей Щит Шамбалы Защита от потери денег
<b>Привлечение покупателей</b>	
Медитация	Прилипание денег Присвоение денег Изобилие денег Денежный поток Мешок с деньгами Притяжение денег Приумножение денег Контакт с деньгами Денежный листопад
Мантры	Мантры богине Лакшми Денежная мантра Мантра для материального обогащения Мантра для прибыли Мантра благополучия и изобилия

	Мантра для коммерсантов Мантра удачи Мантра для притока денег Мантра, притягивающая деньги
Рунические формулы	Формула для создания финансового состояния Формула денежного успеха Формула получения прибыли Формула для постоянного поступления и прироста денег Формула настройки денежного притока Формула для притока клиентов Формула для потока клиентов, приносящих стабильный доход Формула для привлечения клиентов, которую следует держать при себе Формула увеличения продаж
Мудры	Шакти-мудра Успех в своем бизнесе Успех в работе Пушан-мудра Привлечение покупателей

Срочное получение денег	
Медитация	Прилипание денег История старой купюры Обращение к Высшим силам Волшебная пещера Денежный дождь Я — магнит для денег Достаток и процветание Деньгопад
Мантры	Мантры богине Лакшми Денежная мантра Мантра денежного процветания Мантра удачи Мантра преуспевающего Мантра, притягивающая деньги Универсальная мантра Мантра, приносящая достаток Гаятри-мантра Мантра здоровья и изобилия
Рунические формулы	Формула притягивания денег Формула для преодоления трудностей с деньгами Формула повышения материального достатка Формула обретения материальных ценностей
Мудры	Срочное привлечение денег Це-мудра Удачная покупка Деньги для интеллекта и духовности Исполнение денежного желания Привлечение денег для путешествия

## Как сделать руны

Для проведения магических обрядов и привлечения денег можно воспользоваться готовыми рунами, которые продаются в эзотерических магазинах. Однако большую пользу принесут руны самодельные. Они окажутся более действенными, так как будут наделены силой вашего желания. Обращая на них взгляд или беря их в руки, вы будете испытывать особые чувства и ваша энергия объединится с их магической энергией.

Для изготовления рун лучше использовать натуральные материалы. Подойдут для этого дерево, камни, кусочки кожи, глина. Можете выбрать тот материал, который вам больше нравится или подходит по гороскопу.

Если руны начертить на бумаге, то они прослужат недолго, рисунок на них может смазаться. Руны, вылепленные из глины, обладают энергией Земли, однако при падении могут разбиться. Руны, изготовленные из дерева и кожи, отличаются долговечностью, их приятно держать в руках. На коже руны можно вырезать или нарисовать красками. Руны можно также делать из металла, причем разными способами (чеканить, гравировать). Эти руны будут самыми долговечными. Однако металл – это холодный материал, и его не всегда приятно взять в руки и приложить к телу. Долговечность рун из камня зависит от способа изготовления. Камень, как и металл, относится к холодным материалам.

Для хранения рун прекрасно подойдут шкатулки или тканевые мешочки. Их можно также изготовить самостоятельно, вышив или нарисовав специальными красками магические знаки.

Для изготовления рун вам понадобятся заготовки из веток какого-либо лесного дерева. Ветки диаметром 3 – 4 см обработайте рубанком и наждачной бумагой, чтобы все руны были одинакового размера и гладкие по боковым поверхностям. Потом на них сделайте по линейке пометки карандашом и нарежьте одинаковыми кружочками небольшой толщины. Для этого можно использовать тиски и лобзик или модельную пилу. Затем каждый кружок со всех сторон отшлифуйте наждачной бумагой с мелким зернением. Это необходимо для того, чтобы руны были гладкими и ровными. Лучше сделать больше рун, чем вам необходимо. Запасные заготовки могут пригодиться в дальнейшем.

Далее на деревянных заготовках нарисуйте простым карандашом руны и вырежьте их с помощью фигурной стамески или ножа для резьбы по дереву. После этого вырезанные знаки окрасьте масляной краской и дайте



ей просохнуть. Далее покройте руны со всех сторон лаком для дерева. После того как он высохнет, руны можно использовать в различных ритуалах.

Для изготовления каменных рун необходимо сначала найти подходящие камни. Это можно сделать в лесу, на берегах рек и морей. В таких местах много гладких округлых камешков, которые наделены природной силой. Не стоит искать камни в случайных местах (на стройках, вдоль дорог и т. п.). Отобранные камни должны быть небольшого диаметра – 2 – 3 см.

Сначала камни необходимо отмыть с мылом и просушить на солнце. Затем можно приступить к начертанию рун. Нанесите на каждый камень прозрачный лак и дайте ему просохнуть. Затем на камнях начертите руны. Предварительно можно потренироваться и чертить руны на бумаге. На камнях руны выполняйте водостойкой краской с помощью ватной палочки или небольшой кисточки. Линии чертите уверенными движениями, тогда они будут четкими и красивыми. Все вертикальные линии рун чертите, ведя кисточку сверху вниз, а диагональные – слева направо. Каждая руна должна быть вам визуально приятна. Если в ней чувствуется какая-то дисгармония, то переделайте ее.

Изготовление рун можно превратить в магический ритуал, сопровождаемый медитативной музыкой, проговариванием про себя мантр и заклинаний.

## Как подобрать музыку для медитации и мантр

Музыка помогает подготовиться к медитации и провести ее. Она создает в помещении приятную атмосферу. Специально подобранные мелодии помогают расслабиться и отрешиться от дневных забот. Они замедляют течение мыслей и помогают настроиться на нужную волну.

Медитативная музыка наиболее полезна для тех, кто только приступает к эзотерическим практикам и еще не имеет навыков быстрого расслабления и переключения мыслей.

При знакомстве с музыкой обратите внимание на то, как она на вас воздействует. Она должна совпадать с вашими внутренними ритмами и замедлять их. Ни в коем случае не используйте музыку, которая будоражит, напоминает о неприятном.

Для медитации и мантр подходит музыка с монотонным звучанием, часто содержащая этнические мотивы и звуки природы. Классические медитативные композиции помогают забыть о бренном мире. Однако музыка не должна вызывать сонливость. Она должна быть тихой, но так, что бы не приходилось напрягать слух.

Для чтения мантр более всего подходит индийская музыка. Она оказывает большое духовное воздействие и отвлекает от окружающего мира.

Если вы используете музыку, содержащую звуки природы, то предварительно ознакомьтесь с ней. В ней не должно быть резких и тревожных звуков. Она должна вызывать у вас только приятные впечатления. Очень хороша для медитации музыка, в которой звуки природы сочетаются со спокойной мелодией. Шум леса и морского прибоя, пение птиц, журчание ручья очень хорошо расслабляют и создают внутреннюю гармонию. Завывание ветра и гул песков для медитации вряд ли подойдут. Они могут вызвать тревожное состояние и ухудшить настроение.

Можно приобрести готовые записи музыки в специализированных магазинах. Такую музыку часто используют для медитации, йоги, мантр. Она может исполняться на современных и народных музыкальных инструментах.

Динамическая музыка, используемая в шаманских практиках, в

данном случае не подойдет. Она очень ритмична, содержит громкие звуки бубнов и барабанов. При медитации и чтении мантр это будет отвлекать и даже сбивать дыхание. Лучше выбрать более спокойную музыку.

«Космическая» музыка, исполняемая на синтезаторе, способствует погружению в мир грез. Она может оказаться наиболее подходящей в тех случаях, когда необходимо абстрагироваться от всего земного и мысленно обратиться к Высшим силам.

Можно для создания соответствующего настроения послушать спокойную классическую музыку. Хорошо расслабляет музыка, исполняемая на флейте и арфе. Также вызывает спокойствие и умиротворение музыка струнных, духовых и клавишных инструментов. Для каждой медитации можно подобрать свою музыку, которая будет облегчать ее выполнение.

## **Благовония и ароматические масла для привлечения денег**

Медитациями, мантрами и мудрами можно заниматься с использованием благовоний и ароматических масел. Существуют ароматы, которые способствуют привлечению денег.

Их получают из растений, являющихся символами денег, богатства, благополучия, успеха.

Сырьем для получения эфирных масел могут быть листья, цветы и плоды этих растений. Ароматические масла с давних пор используют в магии, медицине, психотерапии и это вполне объяснимо. Научкой доказано, что ароматы воздействуют на эмоциональное состояние человека. А это в свою очередь объясняет ход его мыслей и поведение. Поэтому влияние ароматических масел на способность притягивать деньги существует.

Ароматические масла можно использовать для ароматизации помещения, в котором вы занимаетесь медитацией, мантрами, мудрами и др. Они необходимы для проведения некоторых магических обрядов, например с рунами. Можно и просто носить с собой в медальоне кусочек ткани, смоченный ароматическим маслом.

Ароматические масла можно приобрести в эзотерических магазинах и аптеках. Они отличаются многогранностью воздействия на организм человека. Поэтому из тех аромамасел, которые способствуют привлечению денег, выбирайте те, которые подходят именно вам еще и по другим параметрам. В прилагаемых инструкциях всегда описывается воздействие ароматического масла на организм. Проверьте еще и ваше индивидуальное восприятие конкретного аромата. Может получиться так, что вроде бы он вам подходит, но при его продолжительном вдыхании возникают дискомфорт и головная боль. В таком случае вам необходимо подобрать другое ароматическое масло.

Для привлечения денег используются ароматические масла базилика, бергамота, пачули, корицы, апельсина, кедра, сосны, иланг-иланга, розмарина, гвоздики и имбиря.

Ароматические масла можно наносить на различные предметы, связанные с деньгами или предназначенные для проведения магических обрядов. Можно смазывать ими свечи, желательно зеленого цвета, символизирующего богатство. Ежедневно зажигайте такую свечу на

несколько минут. Можно при свете такой свечи заниматься эзотерическими практиками. Первый раз свечу зажигайте на шестой день Лунного календаря и следите за тем, чтобы она догорела до полнолуния (в течение 10-ти дней).

Можно использовать ароматические масла, привлекающие деньги, для ароматизации своего тела. Небольшое количество разведенного масла нанесите вместо духов на тело. Предварительно проверьте, нет ли у вас на это масло аллергии.

Ароматическими маслами можно смазывать сейфы, кошельки, банкноты, банковские пластиковые карты. При этом проговаривайте: «Деньги – к деньгам». Ими с помощью аромаламп можно ароматизировать офис.

Многие ароматические масла способствуют притягиванию денег. Однако каждое из них оказывает и свое уникальное действие.

Масло имбиря не только притягивает деньги, но и способствует принятию смелых финансовых решений.

Масло базилика привлекает деньги, а также улучшает мозговую активность, устраняет раздражение, что имеет значение при управлении бизнесом и ведении переговоров.

Масло апельсина традиционно связывается с богатством.

Масло бергамота способствует притоку денег и улучшает взаимоотношения между людьми.

Масло корицы повышает энергетический потенциал. Его хорошо наносить непосредственно на деньги перед тем, как их потратить. Это поможет сохранить энергию денег в вашем энергетическом поле.

Масло пачули притягивает деньги и помогает проведению переговоров.

Масла кедра и сосны традиционно ассоциируются с благополучной жизнью.

Масло иланг-иланга способно привлекать деньги и улучшать взаимоотношения между людьми.

Масло гвоздики притягивает деньги и защищает от неудач. Оно принесет вам успех в делах.

Масло эвнернии помогает увеличить денежные доходы.

Рецепты ароматических смесей для привлечения денег

1. Для быстрого получения денег

**Требуется**

- 7 капель масла пачули
- по 5 капель масла кедра, сосны

- 2 капли масла имбиря.

**Приготовление:** смешать все ингредиенты.

**Применение.** Добавить в ванну с теплой водой или нанести на деньги и предметы, связанные с ними.

## 2. Успешный бизнес

**Требуется**

- 3 капли масла бергамота
- по 1 капле масла пачули, базилика
- щепотке корицы.

**Приготовление:** смешать все ингредиенты.

**Применение.** Наносить смесь на входные двери дома и офиса, смазывать руки.

## 3. Благополучная жизнь

**Требуется**

- 3 капли масла пачули
- по 1 капле масла апельсина (иланг-иланга) и гвоздики.

**Приготовление:** смешать ингредиенты.

**Применение.** Использовать для ароматизации рабочего помещения и эзотерической практики.

## 4. Для произведения хорошего впечатления

**Требуется**

- 4 капли масла иланг-иланга
- 2 капли масла лаванды
- 1 капля масла розы (пачули).

**Приготовление:** смешать ингредиенты.

**Применение:** наносить на кожу или ароматизировать носовой платок.

## 5. Для обретения богатства

**Требуется**

- 5 капель масла лайма
- 3 капли масла шалфея
- по 2 капли масла розы и нероли.

**Приготовление:** смешать ингредиенты.

**Применение.** Наносить на кошелек и денежные купюры.

Для ароматизации помещения и занятий эзотерикой можно воспользоваться ароматическими палочками. Продаются они в эзотерических магазинах. Их делают из бамбука и пропитывают ароматизаторами. Основой для ароматизатора является черный уголь. Он впитывает ароматизатор и выделяет его с дымом при горении. Никаких других примесей при этом не выделяется. Ароматические палочки могут

также содержать смеси специй. Никакие синтетические добавки в их состав не входят.

При ароматизации помещения такими палочками устраняются негативная энергия и неприятные запахи. Не рекомендуется пользоваться такими благовониями часто, так как это может оказаться небезопасным для здоровья. Поджигать палочки следует только на специальных подставках, чтобы не создавать опасность возгорания окружающих предметов. После занятий помещение следует проветрить.

Благовония, привлекающие деньги, можно приготовить в домашних условиях. Для этого необходимо заготовить или приобрести сухое растительное сырье определенных растений. К ним относятся бергамот, мята, базилик, мирт, жасмин, вербена, сосна, лапчатка, аир, липа, корица, мускатный орех, кедр, гвоздика, майоран, перец душистый, розмарин, кунжут, апельсин. В состав «денежного» благовония можно вводить большое число компонентов. Для его приготовления используйте глиняную посуду (горшочек). Для начала совершите магический ритуал. Над собранным растительным сырьем водите рукой в направлении часовой стрелки и думайте о деньгах и богатстве, представляйте свою мечту – вы богатый человек. После этого залейте полный горшочек растительного измельченного сырья двумя стаканами кипятка, накройте крышкой и поставьте его на 30 мин на водяную баню. Периодически перемешивайте содержимое горшочка деревянной лопаткой или ложкой. В процессе приготовления магического зелья приговаривайте о том, что деньги у вас есть, что деньги вас любят, что деньги притягиваются к вам и т. д. Затем откройте горшочек и обойдите с ним все комнаты в доме, чтобы они наполнились магическим ароматом.

Рецепты благовоний для привлечения денег

Рецепт № 1

**Требуется**

- 3 ст. л. мяты
- по 1 ст. л. корицы, душистого перца горошком, мускатного ореха, семян кунжута.

**Приготовление:** смешать компоненты, поставить на водяную баню на 30 мин.

**Применение.** Использовать для ароматизации помещения.

Рецепт № 2

**Требуется**

- 2 ч. л. смолы сосны
- по 1 ч. л. корицы, корня галангала

- 2 – 3 капли масла пачули.

**Приготовление:** смешать компоненты.

**Применение.** Поджечь смесь для ароматизации помещения.

Рецепт № 3

**Требуется**

- 4 ст. л. хвои сосны
- по 2 ст. л. цветков и листьев майорана, базилика, розмарина, вербены
- 1 ст. л. цедры апельсина.

**Приготовление:** смешать компоненты, поставить на водяную баню на 30 мин.

**Применение.** Использовать для ароматизации помещения.

Рецепт № 4

**Требуется**

- по 1 ст. л. травы водяного перца, мускатного ореха
- 1 щепотка шафрана.

**Приготовление:** смешать компоненты.

**Применение.** Поджечь смесь для ароматизации помещения.

Рецепт № 5

**Требуется**

- 2 ч. л. ладана
- по 1 части мускатного ореха, корицы
- по 0,5 части корня имбиря, шелухи мускатного ореха, гвоздики.

**Приготовление:** смешать компоненты.

**Применение.** Поджечь смесь для ароматизации помещения.

Рецепт № 6

**Требуется**

- 5 мл масла миндаля
- 7 капель масла пачули
- 5 капель масла кедра
- по 1 капле масла розмарина (мускатного ореха) и корицы.

**Приготовление:** смешать компоненты.

**Применение.** Использовать смесь для ароматизации помещения и нанесения на кошелек и купюры.

Рецепт № 7

**Требуется**

- 10 мл масла миндаля
- 3 капли масла майорана
- по 2 капли масла эвкалипта и лимона.

**Приготовление:** смешать компоненты.



**Применение.** Использовать смесь для ароматизации помещения и медальонов.

Рецепт № 8

**Требуется**

- 3 капли масла перца душистого
- по 2 капли масла ромашки, кедра
- 1 капля масла мяты перечной.

**Приготовление:** смешать компоненты.

**Применение.** Использовать смесь для ароматизации помещения и медальонов.

Рецепт № 8

**Требуется**

- 7 капель масла пачули
- 5 капель масла кедра
- 2 капли масла мускатного ореха
- 1 капля масла корицы.

**Приготовление:** смешать компоненты.

**Применение.** Нанесите ароматическую смесь на кошелек, копилку.

Рецепт № 9

**Требуется**

- 25 мл масла-основы (миндального, персикового)
- 7 капель масла пачули
- 5 капель масла кедра
- 4 капли масла ветивера
- 2 капли масла имбиря.

**Приготовление:** смешать компоненты.

**Применение.** Используйте масло для ароматизации свечей, денежных купюр, медальона.

## Заключение

*Эзотерическая практика разнообразна и может использоваться во многих сферах жизни. Теперь вы знаете, как с помощью медитации, мантр, рун и мудр приблизиться к исполнению своих заветных желаний и разбогатеть. Вера в свои возможности и умение наполнять досуг полезными занятиями принесут дополнительный эффект. Вскоре вы сможете заметить положительные изменения в своей жизни и увеличение финансовых поступлений.*

Помните, что большое значение в достижении цели с помощью эзотерических практик имеют правильность их выполнения и положительный настрой. Пусть магические древние знания помогут вам в жизни!