

Дмитрий Невский

Негативные магические воздействия. Выявление. Диагностика. Защита. Противодействие



Природа магического влияния

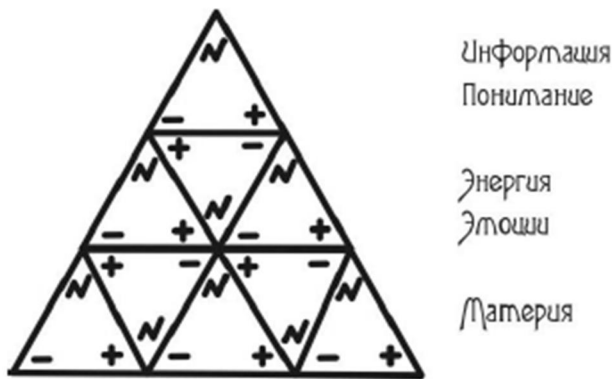
Прежде чем говорить о различных формах негативных или деструктивных магических влияний необходимо рассказать о том, какова структура этих влияний в целом и каким образом они могут оказывать влияние на жизнь человека.

Структура человека

Рассмотрим структуру человека, как она выглядит с позиции эзотерических воззрений: 3, 7, 12. Это не просто цифры, которые «несут в себе сакральную информацию» – это механизм реализации любого процесса во вселенной.

3 – категория информационного плана или уровень мысли личности, то, как человек воспринимает информацию и принимает решение.

Посмотрите на рисунок – перед вами так называемые Весы личности, относительно которых происходит как усвоение поступающей информации, так и реализация этой информации.



В центре так называемая Ось Сравнения, на основании которой человек раскладывает все на левую и правую «полки» своего осознания процессов. Слева – зло, плохо, не нравится, не понятно, темно и т. д. То есть слева то, что человек не хочет или не готов пускать в себе жизнь, формируя тем самым отторжение существующего определения. Справа – добро, хорошо, правильно, интересно, важно и т. д. То есть, то что человек считает приемлемым для себя.

Так формируется человеческая мысль и так происходит восприятие любой информации. Далее информация реализуется на другом плане – уровне, на которой информация начинает обретать силу. Это уровень энергии, эмоций и мотиваций, которые формируются при помощи энергии этого плана.

Весы личности

Весы личности – внутренняя составляющая человека, может быть представлена в виде треугольника, состоящего в свою очередь из более мелких треугольников – созданных внутренних образов.

Для каждого плана человек имеет свою схему оценки.

Информация оценивается с позиций «понимаю» и «не понимаю».

Энергия, равно как и эмоции, имеют уже более сложную структуру. Помимо осевого треугольника, который отвечает за нейтральную позицию, имеются два крайних, которые формируют понятия «Нравиться» и «Не нравится».

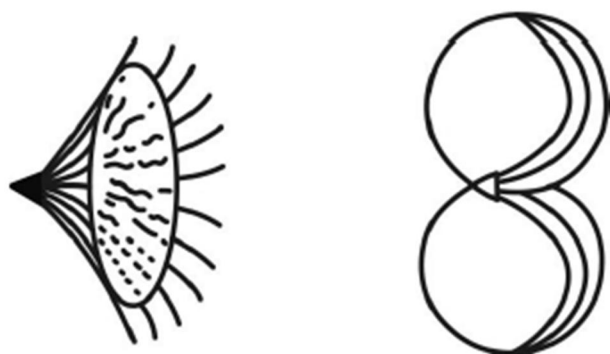
Физический план имеет практическую детализацию. Центр – объективная оценка или точка зрения. 4 боковых треугольника – оценки и реакции человека под воздействием 4 базовых факторов, которые порождает область эмоций. Это агрессия, чувства, прагматичность и идея.

Как вы видите, понимая структуру человека можно осознанно ответить на вопрос: Почему человек совершает ошибки? Не только из-за неверной оценочной базы – чаще всего она вполне достаточна и корректна. А из-за того, что подменяет «уровни принятия решения» – задача уровня информации, решенная на более «низких» уровнях, содержит искажение, и, как результат, может вести к ошибке.


Чакровая воронка

На рисунках вы видите, что чакра представлена в виде воронки. Но это вид спереди – сзади она также является воронкой, но не отдающей, а поглощающей энергию [1 - Это

факт работы чакры крайне важен для дальнейшей работы с энергией человека.]. Снаружи мы реализуем то, что у нас внутри – свои стремления, желания, эмоции, формируем поступки. Сзади мы «поглощаем» то, что прошло через взаимодействие с окружающим миром – это наша энергия + энергия окружающего мира.



После того, как человек сформировал реакцию, энергия начинает реализовываться в физический мир. Туда, где она становится существенной и вещественной. Реализация происходит в 12–12 Домах или 12 Аспектах жизни человека [2 - О теме 12 домов – домов реализации человеческой идеи речь пойдет далее.].



Но помимо того, что мы видит реализацию каждой мысли или идеи, мы, видя чакры человека, видим и качество этой реализации.

Посмотрите на рисунок чакры – вы видите лучи или, как их называют на востоке, лепестки, которые является качественными элементами энергии. Это не просто энергия как таковая, это энергия определенного качества – суждение, мнение, вывод – ощущения и восприятия человека, которые, как «усики» ощупывают пространство вокруг человека.

Именно на счет того, что существуют лучи, мы можем получать огромное количество информации из окружающего мира, не проводя детального анализа. Наш организм как бы

ощупывает окружающий мир, базируясь на принцип «нравиться/не нравиться», о котором мы говорили выше, и формирует свое суждение, которое большинство из нас ощущает внутри себя.

Мы делаем выводы относительно незнакомого человека, только взглянув на него. Мы ощущаем чужие эмоции, не имея фактической информации и опираясь только на данные лучей. Именно лучи – это фактические определения форм симпатии и антипатии человека.

Лучи, расположенные ближе к центру [3 - Соотнесите это с Бесами личности, о которых речь шла ранее.] – то, что больше всего нравится человеку и то, что он больше всего любит. Лучи, расположенные ближе к краю – то, что человеку не интересно и то, что ему не нравится на том или ином уровне.

Итак, лучи и есть те 12 форм реализации энергии, из которых строится реальная жизнь человека. Но лучи не всегда имели и не всегда будут иметь такую форму.

Когда рождается человек он не обладает чакровой структурой как таковой. Он просто обладает энергетикой, которая, под воздействием внешних факторов – реакции родителей, ближайшего круга, начинает обретать определенную форму, формирование которой продолжается до 14–16 лет [4 - Именно поэтому не рекомендуется проводить какие-либо магические действия в отношении детей, поскольку структура не сформирована. Именно поэтому ребенок чаще всего принимает магический удар на себя – по своей структуре он «учится», подтягивает все, что происходит в окружающем мире и прежде всего подтягивает то, что происходит с родителями. Именно это ставит детей под удар, даже если тот направлен против родителей.].

На протяжении этого времени Чакровая структура активно строится, но и после наступления указанного возраста ее взаимодействие с окружающим миром не прекращается, прекращается лишь период ее активного строительства. Да, человек обладает базой личных форм, которые уже сложнее изменить. Но сложнее, не значит невозможнее.

Что влияет на чакровую структуру?

Что влияет на чакровую структуру? – спросите Вы. По сути все. Каждый контакт с чем-то в окружающем мире оказывает влияние. Но нас волнует не то, что происходит всегда, а то, что меняет эту структуру или меняет поведение человека – ведь то, что сформировано на чакровом уровне будет реализовано на физическом плане в реальных поступках и событиях.

Большинство влияний, которые оказываются на человека, проходят через фильтр его восприятия – треугольник, который подсказывает человеку, что относительно него хорошо, а что плохо. Но существуют влияния, которые минуя схему анализа, формируя управленческий элемент и меняя человека.

Почему? Всего существует 2 причины, из-за которых человек бывает беззащитен перед внешними влияниями.

1 причина незащищенности или подверженности влиянию – неверная или неполная база. Влияние, на находя «схему оценки» проходит в человека и становится его частью. Так поступает страх, так делает мнительность или внушение, так реализуется магическое влияние.

2 причина незащищенности – сила, с которой было нанесено влияние на структуру. Эта

сила не обязательно магического характера. Такой силой может быть яркое и сильное событие, которое меняет структуру человека, искажая его реализацию и поведение. Так давление авторитета или родителей может быть серьезной разрушающей силой, которая деформирует структуру человека.

Магическое воздействие влияет на как 1, так и на 2 причину, формируя искаженную (для человека) форму взаимодействия с окружающим миром, «ведя» его к той цели, которая намечена самим воздействием.

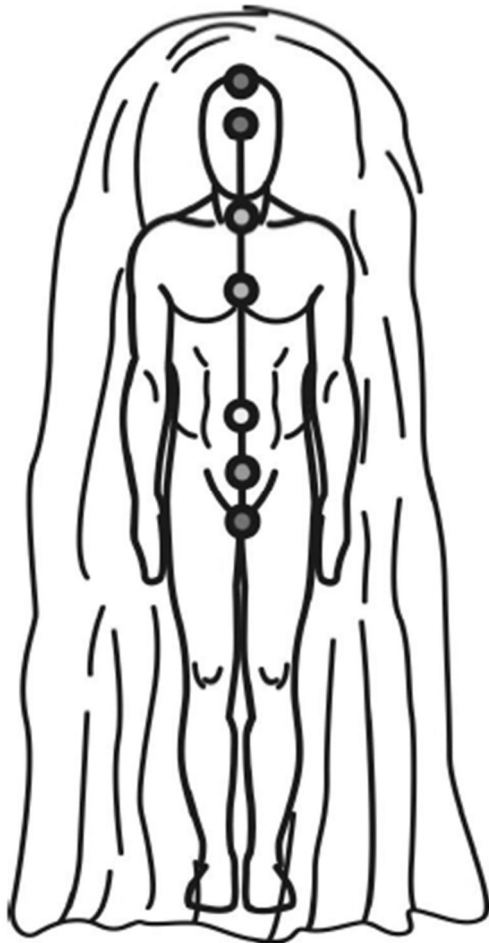
Так выглядит структура чакры. Но чакра имеет не только структурное, но и качественное описание, которое необходимо знать и понимать для того, чтобы представлять, что для чакры является аномалией, а что нормой и как это выглядит на самом деле.

Чакры. Полное описание

В последующих главах мы дадим полное описание чакр, которое позволит вам понимать, какие процессы находятся во взаимодействии с той или иной энергией, точно осознавать суть явления и планировать свои действия, связанные с влиянием на ту или иную чакру.

Не смотря на достаточно объемное описание, с ним необходимо ознакомиться внимательно, поняв, как та или иная чакра реализуется в человеке и в окружающем мире. Ведь от того, каково качество чакровой структуры зависят все процессы, происходящие как в человеке, так и с человеком.





Описание характеристик чакр будет выглядеть следующим образом:

- Название на Санскрите.
- Значение: значение названия Чакры.
- Расположение: область нахождения чакры относительно физического тела человека.
- Ключевые слова: слова и определения, которые рассказывают об основных особенностях чакры.
- Функции: основные функции реального мира, контролируемые энергией чакры.
- Вращение: описание движения энергии чакры в идеальных условиях. Диагностируется при помощи рамки или маятника, или при помощи экстрасенсорных способностей.
- Число лепестков: число лепестков лотоса, или число базовых характеристик чакры, лучей – то есть число базовых форм оценки. В реальности их может быть больше, но это так называемые отраженные или личные лепестки, сформированные самим человеком.
- Цвет чакры: цвет чакры при диагностике видением (не путать с гармонизирующим цветом).
- Качество: достоинства человека при управлении энергией чакры.
- Действия: действия человека по управлению энергией чакры.
- Физические болезни: болезни тела, вызванные дисбалансом чакровой энергии.
- Психические болезни: болезни психики и нервной системы, вызванные дисбалансом чакровой энергии.
- Ароматы: ароматы, находящиеся в гармонии с энергией чакры, активизирующие ее работу.
- Цвет гармонии: цвета физического мира, находящиеся в гармонии с энергией чакры.

- Камни и кристаллы: кристаллы, полезные ископаемые, находящиеся в гармонии с энергией чакры.
- Физиология и характер: указывает на области влияния чакры в характере человека, его личностных характеристиках, поведении и настроении.
- Гиперактивность [5 - Гиперактивность, равно как и дефицит чакровой энергии – одно из ключевых проявления магического действия. По признакам, описанным для каждой чакры, можно увидеть симптоматику влияния даже без проведения диагностики. Конечно, это не является 100 % результатом, но дает повод для дальнейших изысканий.]: указывает на аспекты в поведении человека в случае избытка чакровой энергии.
- Дефицит: указывает на аспекты в поведении человека в случае недостатка чакровой энергии.
- Кристаллы для чакр: указывает, какое влияние оказывают те или иные кристаллы, и какое качество получает человек.
- Цвет гармонии: демонстрирует влияние цвета на определенные аспекты человеческой жизни.

Муладхара. Безопасность

- Название на Санскрите: MULADHARA CHAKRA
- Значение: Основание, корень, поддержка, главный вход.
- Расположение: Крестец, промежность, основание позвоночника.
- Ключевые слова: Ускорение, принятие, воплощение, база.
- Функции: Выживание, пища, воспроизводство.
- Вращение: По часовой стрелке для мужчин, против часовой стрелки для женщин.
- Число лепестков: Четыре.
- Цвет: Красный.
- Качество: стабильность, постоянство, терпение, безопасность.
- Действия: желание, обладание.
- Физические болезни: тучность, геморрой, запор, пояснично-крестцовый радикулит, артрит, ревматизм, причиняет боль в коленях, анорексия, СПИД, болезни костей и кожи.
- Психические болезни: депрессия, бессилие, неуверенность в себе, слабость.
- Ароматы: сосна, кедр, пачули, мускус, гвоздика, лаванда, гиацинт.
- Цвет чакры: красный, коричневый, черный
- Камни и кристаллы: красная яшма, гематит, гелиотроп, гранат, агат.
- Физиология и характер:

Муладхара является первой из семи чакр, и, находясь в основании чакрового столба, создает фундамент для всех чакр, являясь для них опорой.

Функцию чакры мы можем понять из самого названия Mulad-hara, также известной как Adhara Padma.

На Санскрите, Mula означает корень, в то время как Adhara означает основу, а Padma означает лотос.

Другими словами, корень основы или корень лотоса.

В древнеиндийской философии Лотос – цветок символизирующий пробуждение человеческого сознания, достигнутое через увеличение энергии Кундалини.

В свою очередь Кундалини – энергия, которую изображают в виде змеи, находящейся в

основании позвоночника и проходящей по спирали вдоль всех семи чакр.

Именно активность Муладхара считалась древними магами одним из ключей к пробуждению всей энергии человека, к активизации его потенциала и всех его возможностей, скрытых в нем.

В этой чакре аккумулированы такие важные человеческие возможности и проявления, как психическая стабильность, память о прошлых жизнях, личностный потенциал, природная сила и мощь, которой обладает каждый человек.

Энергия чакры считается низкой и грубой, и очень неподатливой для управления. Именно по этой причине древние предостерегали новичков от бездумной работы с энергией Муладхары, для которой сознание и постижение не являются мерами управления.

Муладхара являетсяместилищем природных инстинктов, звериной мощи, которые в свою очередь контролируются более высокими проявлениями, чем те, что присутствуют в этой чакре.

Муладхара, представляя собой фундамент, основу для других чакр. Она непосредственно связана со всеми материальными проявлениями и поступками человека. Материя, земля, приземленность, реализм, выживание, равновесие с окружающим миром, воспроизводство, инстинкт самосохранения, природная сила и мощь – вот ряд эпитетов, характеризующих проявление чакровой энергии.

Энергия Муладхары оказывает влияние на всю опорно-двигательную систему: зубы, кости, скелет, сухожилия. Тесно связана с кровью и кроветворными функциями.

Физиологическая связь энергии чакры проявлена в толстой кишке, надпочечниках, связана с болезнями ног.

Влияние на обонятельную систему человека в полной мере переключается с природными животными инстинктами, которые присутствуют в человеке.

Нормальная работа чакры отражается на таких процессах как активность и отдых, сон и бодрствование, власть и подчинение, сила и слабость. Собрав в себе все эти характеристики, чакра управляет всем, что связано с выживанием человека как вида и как личности.

Немаловажно отметить и то, что активность Муладхары оказывает не последнее влияние на сексуальность человека, его активность в отношении противоположного пола.

Являясь фундаментом для Свадхистаны, Муладхара «подбрасывает масла в огонь» страстей и влечений человека.

- **Гиперактивность:**

Гиперактивность Муладхары имеет целый спектр проявлений, которые практически всегда сводятся к тотальному эгоизму человека.

В детстве и подростковом возрасте ребенок, обладающий повышенной активностью Муладхары, проявляет агрессию к окружающим его людям, он капризен и не сдержан. Он не желает слушать ничьи советы и для него нет большего авторитета чем его мнение. По мнению окружающих он неуправляем, самовлюблен и излишне амбициозен. И что немаловажно – зол, агрессивен и порой жесток ко всем, включая самых близких людей.

В более зрелом возрасте все перечисленные характеристики поведения человека сохраняются, перерастая с тиранию и деспотизм. Он все также несдержан, категоричен и своеволен. Он не терпит ничьей критики и не признает авторитет других людей.

Его желания и потребности всегда стоят во главе угла. Причем он готов удовлетворять

их как за свой счет, так и за счет других людей.

Если посмотреть на людей, обладающих гиперактивностью Муладхары, со стороны физического облика и физического состояния, то можно увидеть плюсы и минусы столь активного проявления энергии.

К «плюсам» можно отнести хорошую иммунную систему, высокий потенциал выживаемости и жизнеспособность. Они мало болеют и имеют крепкое здоровье. Эти люди обычно развиты не по годам, обладают крупной фигурой и хорошим телосложением.

К «минусам» относятся проблемы с лишним весом, одутловатость и отечность, частые проблемы со стулом.

- Дефицит:

Дефицит энергии Муладхары имеет столь же широкий спектр проявлений, что и гиперактивность.

Так в подростковом и детском возрасте недостаток энергии Муладхары напрямую сказывается как на физиологии ребенка, так и на его психическом развитии.

Обычно это слабые дети, которые часто болеют и имеют слабую иммунную систему. Они менее развиты, чем их сверстники и обладают меньшей общественной активностью.

Слабоволие и высокая управляемость со стороны любого, даже иллюзорного авторитета, делает их ведомыми во всех ситуациях. Они редко проявляют собственную волю, стараясь оставаться в тени и не вступать в конфликт с жизнью, чтобы достичь задуманное.

Но в то же самое время они обладают очень хорошей фантазией, которая помогает им примириться с окружающим миром, и получать желаемое в мире грез и иллюзий.

Привычка убежать от реальных проблем в придуманный, иллюзорный мир, делает их поведение несколько странным. Окружающие считают, что эти люди «не от мира сего», поскольку ведут себя отлично от общепринятых норм и стереотипов, скрываясь в иллюзиях и грезах.

- Кристаллы для Муладхары

Красная яшма, помещенная на уровень чакры со стороны спины или удерживаемая и согреваемая теплом рук человека, помогает в развитии храбрости, силы, активизирует энергию чакры, позволяя добиваться намеченной цели (задается визуализацией).

Помогает преодолеть трудности и с минимальными затратами получить сделаемое.

Яшма способна защитить человека в случае смертельно опасности, в ситуациях, когда присутствует угроза физического насилия.

Гематит и гелиотроп поддерживают творческую активность человека, помогая «транспортировать» энергию в более высокие чакры. Там эта энергия будет реализована в реальные творения.

Гранат обостряет чувственность, восприимчивость человека, помогая ему более тонко воспринимать окружающий мир.

Агат помогает активизировать внутриродовой потенциал, привлекает силы рода на помощь человеку. Он также способен устранить внутриродовой конфликт или минимизировать его последствия. Используемый молодыми родителями, агат помогает проще найти общий язык с ребенком, понять то, что ему важно и необходимо.

- Цвета гармонии

Цвет, который вибрирует в унисон с энергией Муладхары – красный. Это цвет любви и крови, бодрости и радости, активности и энергичности. Именно эти влияния он вносит в жизнь человека, используемый в соответствующих техниках.

Иногда, чтобы усилить влияние красного цвета, его утяжеляют черным или коричневыми цветами, делая базовую энергию красного более сильной и неукротимой. Это необходимо в случаях, когда перед человеком стоит сложная задача, требующая максимальной концентрации и сверх усилий для ее достижения.

Свадхистана. Сексуальность

- Название на Санскрите: SVADHISTHANA CHAKRA
- Значение: Интимное место, вместилище «Я».
- Расположение: Гениталии.
- Ключевые слова: Сексуальность, творческий потенциал, безопасность.
- Функции: желание, удовольствие, сексуальность, порождение, реализация воображения, реализация творческого потенциала.
- Вращение: по часовой стрелке для женщин, против часовой стрелки для мужчин.
- Число лепестков: Шесть.
- Цвет чакры: Оранжевый.
- Качество: адаптация воображения, эмоциональная и личностная переменчивость, реализация творческого потенциала и идей.
- Действия: Чувство, восприятие.
- Физические болезни: Болезнь почек и мочеполовой системы, диабет, менструальные и психические дисфункции.
- Психические болезни: беспокойство, иллюзии, бессилие.
- Ароматы: иланг-иланг, сандаловое дерево, гардения, камфора, лилия, розмарин, герань.
- Цвет гармонии: Белый, апельсин.
- Камни и кристаллы: карнеол, кальцит, турмалин, янтарь, цитрин.
- Физиология и характер:

Слово «Свадхистана» буквально означает «находиться в месте». Таким образом древние пытались подчеркнуть совместное нахождение и совместное влияние Свадхистаны и Муладхары, как бы объединяя их в процессах творения.

Именно тесная связь этих чакр придает Свадхистане такие характеристики, как контроль за психической деятельностью человека. Страх, отчаяние, иллюзии – все это может реализовываться и через Свадхистану, становясь не только состоянием человека, но и реальными процессами, поступками, которые он совершает, ведомый этими страхами.

Любовь, ненависть, жадность, широта натуры, ревность, гнев, сострадание, собственничество – у энергии чакры существуют множество проявлений, которые помогают увидеть ее работу и ее влияние в реальном мире.

Но уже на этом уровне энергия Муладхары, проявляя свои природные, животные характеристики, имеет не столько союзника, сколько мудрого наставника, способного контролировать, управлять и сдерживать первичные животные порывы человека.

В качестве контроля используются такие формы, как тепло, защищенность, комфорт, достаток, семейные ценности, забота. Со всеми этими характеристиками уже был знаком

человек, находясь в утробе матери. Теперь он учиться находить их самостоятельно, пользуясь доступными формами материального мира.

Энергия Свадхистаны активно участвует во всех реализационных процессах. Это энергия рождения, появления на свет того, что задумал, что хотел и к чему стремился человек.

Наличие творческого начала – еще не гарантия того, что задумка человека станет реальной и что он сможет ее осуществить. Именно энергия чакры помогает ему, позволяет сделать так, чтобы желаемое стало реальным.

Обладая высокой приспособляемостью и гибкостью, энергия чакры помогает человеку более комфортно существовать среди себе подобных. Не вступать в конфликты, реализуя стремление выжить, а помогая формировать коалиции и союзы, нацеленные на достижение желаемого.

Немаловажно отметить то, что у энергии Свадхистаны присутствует тесная связь со всем, что так или иначе содержит воду. Присутствие воды начинается с периода беременности, когда околоплодные воды «омывают» ребенка, и не прекращаются на протяжении всей его жизни, отражая внутреннее состояние человека, его эмоциональный фон.

Активность энергии чакры, особенно во взаимосвязи с проявлением воды, отражается на сексуальности и сексуальной привлекательности человека, как бы задает тон и общий настрой, который воспринимается окружающими людьми.

«Грязь» в сексуальных эмоциях немедленно отражается на сексуальном облике человека, его оценке теми, с кем он вступает во взаимоотношения.

Оценить активность Свадхистаны можно начиная с 20–25 возраста, когда человек в полной мере научился пользоваться этой энергией. Когда он, путем проб и ошибок, экспериментов и поисков сформировал тот чакровый облик, который присущ именно ему.

Когда он, методом проб и ошибок, узнал о себе и о своей природе столько, сколько смог узнать и столько, сколько позволил ему его собственный потенциал. А пробы и изыскания, личностного и творческого характера – всего лишь метод постижения своих возможностей.

При непосредственном участии Свадхистаны происходит наработка творческого потенциала человека, формируются схемы реализации его талантов, личностных особенностей.

В юности чрезмерная активность Свадхистаны может проявляться как гиперактивность, непоседливость, непостоянство интересов и занятий. Но все это со временем проходит, когда человек внутренне определяется, что ему важно, а что для него второстепенно.

Важно отметить и то, что энергия Свадхистаны должна находиться в гармонии с энергией партнера. Только в этом случае человек будет находиться в состоянии психического и физического комфорта, получая всю необходимую поддержку, помощь и содействие своим намерениями и стремлениям.

- **Гиперактивность:**

Гиперактивность Свадхистаны можно разделить на два этапа, согласованные с этапами человеческой жизни.

Так в юности гиперактивность проявляется в виде перепадов настроения, капризов,

эмоциональной нестабильности и неуравновешенности. Такие дети страдают от избытка энергии и не могут найти себе места, повода или средства для ее реализации.

Волнения и переживания – также относятся к гиперактивности Свадхистаны, демонстрируя окружающим избыток энергии и неуправляемую работу чакровой энергии.

Но если в подростковом возрасте к подобному поведению общество относиться снисходительно, то в более зрелом возрасте, дабы не вступить в конфликт с окружающими, человек меняет схему поведения.

Он старается управлять этой энергией, направлять ее в социально удобное русло, но при этом остается раздражительным, беспокойным и суетливым.

У него нередко скачет настроение, а терпимость к окружающим может сменяться периодами агрессии и неприятия.

- Дефицит:

Дефицит энергии Свадхистаны выражен в виде замкнутости, нелюдимости и крайней обособленности человека. Он надеется только на себя, а контакты с окружающими людьми заводит лишь в случае крайней необходимости.

По сути люди, страдающие дефицитом энергии Свадхистаны, крайне стеснительны и опасаются демонстрировать окружающим свое бессилие и слабость.

Но нередко слабость и бессилие – не отражает реального положение вещей и того, как работает чакра, а лишь собственное психологическое отношение к самому себе.

Такое явление как «слабость в суждении» можно проследить на физиологическом заболевании под названием импотенция. Лишь у 10–15 % мужчин (и женщин) это неизлечимо. У остальных корни заболевания имеют психологическую природу, которая поддается излечению.

Дефицит энергии Свадхистаны можно увидеть не только в межличностном общении и взаимоотношениях с людьми, но и в таком тонком вопросе как вера. Чаще всего те, кто испытывают проблемы с дефицитом этой чакровой энергии маловерны, обладают критическим складом ума, не способным воспринимать ничего, что находится за рамками их материалистического восприятия мира.

- Кристаллы для Свадхистаны

Карнеол и кальцит расширяют эмоциональный потенциал человека, освобождая его от застенчивости. Ослабляют влияние негативных эмоций, таких как страх, жестокость, деспотизм, беспричинная раздражительность. Женщинам помогает сохранять эмоциональный баланс в критические дни.

Турмалин, размещенный на чакре, помогает устранить психологические и эмоциональные блоки, связанные с сексом и межпо-ловыми отношениями.

Янтарь или цитрин, размещенные на чакре или расположенные в поле человека (в кармане) уменьшают депрессию, помогают пережить сложные эмоциональные переживания, способствуют принятию и реализации личностного сексуального потенциала.

- Цвета гармонии

Для Свадхистаны наиболее гармоничным является смесь цветов – белого и светло голубого. Каждый из этих цветов, обладая благотворным влиянием на эмоциональную сферу человека, помогает придти к гармонии и спокойствию, расслабляет и успокаивает,

позволяя самому человеку определить то, что ему надо.

Цвет апельсина оказывает стимулирующее влияние на взаимоотношения, укрепляет связи, усиливает интерес со стороны противоположного пола. Придает человеку заряд сил, улучшает настроение, стимулирует сексуальную активность.

Побочным влиянием оранжевого цвета можно назвать разрушение стереотипов и комплексов, которое происходит мягко и достаточно безболезненно.

Манипура. Власть

- Название на Санскрите: MANIPURA CHAKRA
- Расположение: Между пупом и солнечным сплетением.
- Ключевые слова: Подтверждение, ассимиляция, логика, лучезарная, город драгоценных камней.
- Функции: Действие, власть.
- Вращение: По часовой стрелке для мужчины, против часовой стрелки для женщины.
- Число лепестков: Десять.
- Цвет чакры. Желтый.
- Качество: Стремление к власти и славе, эгоцентризм, эмоциональная активность.
- Действия: Власть.
- Физические болезни: язвы, диабет, гипогликемия, слабое зрение, заболевания желудочно-кишечного тракта.
- Психические болезни: Надменность, эгоизм, снобизм.
- Ароматы: гвоздика, календула, корица, бергамот, иланг-иланг.
– Цвет гармонии: Золотой, желтый.
- Камни и кристаллы: глаз тигра, цитрин, топаз, янтарь, пирит.
- Физиология и характер:

В переводе с Санскрита название чакры звучит как «Город драгоценностей» и не случайно. Именно энергия Манипуры является главенствующей в процессах, касаемых денег, власти и личностного доминирования в обществе.

Но деньги или их энергия – не главное проявление возможностей чакры. В основе своей чакра регулирует вопросы энергообмена между людьми. При помощи этой энергии происходит общение на уровне «выгоды», «целесообразности», «полезности», «важности».

Социальный статус человека, его полезность обществу, его значимость в тех или иных событиях – вот ключевые характеристики влияния Манипуры.

Следующим, не менее важным аспектом влияния чакры, является ее умение отделять важное и второстепенное, нужное и опасное. На примере работы пищеварительной системы вы можете понять, как работает энергия чакры – переваривает, забирает необходимое, избавляется от ненужного.

И в случае, если присутствует аномалия в работе Манипуры, человек становится менее избирательным, испытывает затруднение в общении и ему все сложнее и сложнее извлекать выгоду и получать реальную отдачу от своего труда.

К более высокому проявлению Манипуры можно отнести карьеризм или стремление к успеху. И это естественно, поскольку чем активнее работает энергия Манипуры, тем больше хочет получить человек, но и тем больше он должен отдать в мир, чтобы

сохранить баланс и гармонию в ситуации.

В физиологическом аспекте активность Манипуры проявляется прежде всего в функциях пищеварения и метаболизма, отражающих умение человека усваивать полученную энергию.

Тучность, диабет, желудочные колики, заболевания печени – вот общий перечень видимых проблем, которые возникают из-за аномалий в Манипуре.

В личностном социальном аспекте энергия чакры принимает активное участие в таких проявлениях характера как бережливость, умение экономить и рачительно распоряжаться имеющимся.

И в виде следствий проявлений аномалий в работе чакры можно увидеть транжирство, скупость, алчность и жадность. Все эти явления указывают на наличие сбоя в чакровой работе.

И последнее проявление Манипуры, о котором необходимо сказать, целиком и полностью связано с гармонизирующим цветом чакры – золотым. Это цвет Вселенского Закона, который управляет всеми процессами в человеческом мире.

Законопослушность, умение находить общий язык, социальная адаптивность, коммуникабельность, ощущение правильности поведения – все это проявления того, как человек чувствует Закон и насколько он может его воспринимать.

- Гиперактивность:

Как и в описании предыдущих чакр, мы разделим рассказ о Манипуре, соотнеся их с двумя периодами в жизни человека. Это период становления чакровой энергии и период зрелости.

В период взросления гиперактивность чакровой энергии выглядит как активное стремление быть в центре всех событий. В виде активных попыток различного плана и характера, которые должны обратить внимание на человека и на то, что он делает.

Помните, как мальчики, стремясь к общению с девочками, дергают их за косички? Это одно из проявлений гиперактивности Манипуры – внимание любой ценой.

На уровне этой чакровой энергии начинают происходить первые конфликты с родителями, которые должны продемонстрировать им то, что ребенок вырос, у него есть собственное мнение и собственное восприятие мира. И он сам чувствует, как именно ему нужно развивать свой талант.

В более зрелом возрасте схемы поведения меняются, но не в своей сути, а лишь в форме, становясь более социальными. Хотя при этом человек все также стремится к реализации собственных талантов, ожидая соответствующий отклик от внешнего мира.

Он стремится к поощрению, к признанию. А по сути – к славе и успеху, которые ему остро необходимы. Одним из побочных эффектов гиперактивности Манипуры является нарушение общественных норм и законов, которые мешают человеку реализовать свои стремления. Для него его личные потребности становятся превыше всего, а общественные рамки – лишь помеха на пути.

- Дефицит:

Дефицит энергии Манипуры приводит к частичной или полной дезориентации человека в обществе и в оценке личных стремлений. Человек чувствует себя растерянным, подавленным и ощущает, что не видит смысла в жизни.

Грусть, апатия, депрессия, состояние безнадежности, покорность всему и всем – все это

проявления дефицита Манипуры.

Но если в подростковом возрасте дефицит чакровой энергии чаще всего приводит к замкнутости и обособленности человека, то в более взрослом возрасте он может подтолкнуть его на самые крайние меры.

- Кристаллы для Манипуры

Тигровый глаз и цитрин обостряют интеллектуальную активность человека, помогают найти выход из сложных ситуаций. При этом, если человек сам допустил ошибку, помогают выявить ее и исправить, принимая сделанное как данность.

Топаз обладает схожими свойствами с цитрином, но помогает в концентрации внимания, повышает общую активность человека, «вдыхая» энтузиазм в его дела. Он снимает ограничения и уменьшает чувство ответственности, что немаловажно для тех, кто обладает этими качествами в избытке.

Янтарь используется для очищения организма и гармонизации энергии. Помогает избавиться от последствий влияний, давления, которые оказывают на человека.

Пирит дает чувство защищенности, давая уверенность в собственных силах. Он помогает достичь поставленную цель, особенно, если она касается материальных вопросов.

Размещенный в чакровой зоне, пирит способствует детоксикации организма, успокаивает и восстанавливает нервную систему.

- Цвета гармонии

Наиболее гармоничным цветом для Манипуры является золотой цвет. Он повышает общий тонус организма, давая радость и бесмятежность. При этом благотворно действует на нервную систему, снимая усталость и тревоги.

Золотой цвет помогает человеку жить более активной жизнью, не обращая внимание на второстепенные вещи, совершенно не важные для него, но отнимающие время и силы.

Анахата. Преданность

- Название на Санскрите: АНАХАТА ШАКРА

- Значение: Непрístupный, непораженный, молчащий колокол.

- Расположение: Центр груди.

– Ключевые слова: Любовь, гармония, преданность, альтруизм, мир, симпатия, сострадание, равновесие, привязанность, чувства.

- Функции: Открытие, связь, предоставление себя другим.

- Вращение: По часовой стрелке для женщин, против часовой стрелки для мужчин.

- Число лепестков: Двенадцать.

- Цвет чакры: Зеленый.

- Качество: жизнерадостность, нежность, коммуникация, эстетический вкус, великодушие, готовность. Но также и страх порицания, бесчувственность, нечувствительность.

- Действия: Любовь, влюбленность, симпатии.

- Физические болезни: астма, гипертония, заболевания сердечно-сосудистой системы и болезни легких.

- Психические болезни: безразличие, отказ от общения, эгоизм, мазохизм, аутизм.
- Ароматы: лаванда, жасмин, майоран, тысячелистник, сандаловое дерево, сосна, и жимолость.
- Цвет гармонии: Розовый, зеленый.
- Камни и кристаллы: кварц, зеленый или розовый турмалин, малахит, зеленый нефрит.
- Физиология и характер:

Анахата находится не только в одном из жизненно важных центров организма, располагаясь на уровне сердца, но и является центром всей чакровой системы.

Именно это свойство Анахаты делает ее влияние ключевым во многих вопросах.

Симпатии и антипатии, приятие и неприятие, любовь и ненависть – все эти характеристики Анахаты являются не только автономными, то есть принадлежащими к проявлению чакры, но и отраженными – пришедшими из других чакр.

Не нравиться общение с человеком? В дело вступает не только Анахата, но и Манипура.

Не нравиться сексуальный партнер? В работе Анахата и Свадхистана.

Но важно понимать, что эмоциональная активность или реакции человека на окружающий мир определяются не только активностью чакровой энергии, но и теми мерками, которыми воспринимает этот мир человек.

А мерки, схемы восприятия и оценки, располагаются в других чакрах, давая отражение в Анахату. Именно поэтому чистота и качество работы чакры позволяет отличать реальное восприятие мира от вымышленного и надуманного, того, что нет на самом деле.

Анахата венчает собой нижнюю часть чакрового столба, в работе которого доминирует животная, природная составляющая. Там рефлекс, животное стремление часто преобладают над моралью и общественными нормами. А Анахата, располагаясь на вершине этой пирамиды, как бы контролирует происходящее.

Любовь, симпатии к миру, чувственность – вот ключевые проявления чистой энергии Анахаты. И отклонения, аномалии – проявления того, что присутствуют аномалии в работе Анахаты.

По своей структуре Анахата очень сложна и ее становление, формирование и развитие происходит бурно и активно. Первая любовь, первые огорчения, первое предательство, первая дружба – все эти события, облеченные большим эмоциональным фоном вкладываются в работу Анахаты, формируя ее облик.

Но помимо межличностных проявлений Анахата содержит и индивидуальные реакции, схемы восприятия окружающего мира. Это и восприятие красоты и мира, восприятие искусства, музыки, живописи. Это схемы эмоционального наслаждения окружающим миром и схемы получения эстетического удовлетворения от происходящего.

Важно отметить, что Анахата как бы выступает «рубильником», способным отсечь влияние нижних чакр на человека, акцентировав его внимание на духовном, чувственном восприятии мира. И наоборот, отсечь проявления морали и духовности, сделав поступки человека «животными» и примитивными.

Только нормальная активность Анахаты позволяет сохранять баланс между этими проявлениями личности.

Боль, страх, ненависть, злоба, агрессия, неудовольствие – все эти отрицательные эмоции, которые способен испытать человек, это прежде всего отражение конфликта между духовной и животной составляющими, который происходит в самом человеке.

Анахата сложна для понимания. Сложна потому, что является ключом к восприятию других чакр. Но именно понимание Анахаты делает человека свободным, демонстрируя

ему реальность.

Кто принимает решение? Кто определяет мотивацию? Эмоции или расчет, здравый смысл или рефлекс? Реальное ощущение происходящего или надуманность, которая подминает мир под себя?

Анахата в состоянии задать множество вопросов, отвечая на которые человек познает себя и свой внутренний мир. Мир, в котором царит любовь и гармония, и где злоба и ненависть всегда готовы исказить его до неузнаваемости.

- Гиперактивность:

Гиперактивность Анахаты с первого взгляда не вызывает никаких опасений. Ведь человек просто острее чувствует окружающий мир, более тонко воспринимает все его нюансы, более открыт и искренен по отношению к окружающим.

Но с другой стороны он ожидает от окружающих столь же ярких эмоций, столь же бурных проявлений собственных чувств, что и сам. И этот диссонанс обычно выливается в недовольство окружающими и в конфликты под девизом: «Меня никто не любит» или «Я к ним всем сердцем, а они...»

При этом здравый смысл и логика часто отказываются воспринимать поведение человека, которого захлестнула волна собственной эмоциональности.

- Дефицит:

Дефицит энергии Анахаты можно назвать как «эмоциональный терроризм». За счет того, что человек с обедненной энергией чакры очень плохо воспринимает послы окружающего мира, плохо различает чувства и эмоции, направленные к нему, то он стремится заставить окружающих выражать их более ярко и сильно.

Но стремиться он это делать, порождая конфликты и буквально заставляя человека демонстрировать свои эмоции.

При дефиците энергии Анахаты человек становится раздражительным и требовательным, агрессивным и навязчивым. Он готов следовать по пятам за тем, кто по его мнению должен продемонстрировать свое отношение.

При этом человек становится циничным, грубым и прямолинейным, доставляя массу неприятностей тем, кто его любит.

- Кристаллы для Анахаты

Кристаллы зеленого и розового цветов, расположенных на чакровой области Анахаты, способны стимулировать в человеке заботу, нежность, великодушие, помогая избавиться от внутренних ошибок и заблуждений.

Кварц прекрасно помогает в ситуациях, когда человеку необходимо пережить потерю, когда кажется, что горе бесконечно и заполняет собой весь мир. Кварц снижает чувство ревности, устраняет раздражение и даже способен остановить человека, намеревающегося совершить преступление.

Турмалин и малахит повышают уровень терпимости человека, делая его более лояльным и рассудительным. Помогает преодолевать конфликты, возникающие в паре или среди партнеров, способствуя мирному разрешению споров.

Нефрит называют «хранителем мира», потому как он придает человеку мудрость и рассудительность. Он способен рассеять ночные кошмары, обеспечивая здоровый и безмятежный сон. Улучшает качество жизни, продлевая ее срок.

- Цвета гармонии

Зеленый и розовый цвета помогают восстановлению энергии Анахаты, подспудно восстанавливая весь энергобаланс и физиологический потенциал человека.

Также обладают благотворным влиянием на психику, помогая расслабиться и успокоиться. Эффективны при ссорах в паре, между партнерами, помогая перевести энергетический ритм конфликта в мирное, спокойное русло.

Вишудха. Знание

- Название на Санскрите: VISHUDDHA CHAKRA
- Значение: Очистка, чистота.
- Расположение: Межключичная впадина, под кадыком.
- Ключевые слова: звук, голос, слово, слушание, выражение, правда.
- Функции: коммуникации, творческий потенциал, знание.
- Число лепестков: шестнадцать.
- Цвет чакры: Голубой.
- Качество: коммуникативность, открытость, терпимость, интеллектуальное любопытство, чистота, объективность, ясность.
- Действия: Разговор, общение, диалог.
- Физические болезни: ангина, трахеит, тонзиллит, отит, холодобоязнь, проблемы слуха.
- Психические болезни: страхи, фобии, террор, ложь, застенчивость, эмоциональная закрытость, жесткость, запреты и табу.
- Ароматы: ароматическая смола, ладан; лаванда и гиацинт, мускус и пачули.
- Цвет гармонии: синий, серебряный, серый, фиолетовый или темно фиолетовый.
- Камни и кристаллы: лазурит, содалит, халцедон, аквамарин, сапфир, бирюза.
- Физиология и характер:

Полное название чакры – Vishuddikaya Chakra, от слова «shuddi» – очищение.

Значение этого слова дает нам понимание того, как происходит трансформация энергии, поднимающейся по чакровому столбу, проходя через «ворота Большого Освобождения», как еще иначе называют Вишудху.

На этом этапе энергия должна очиститься от более низких, личностных вибраций, которыми наполнена восходящая энергия, очиститься от эмоций и неверных суждений, и стать достоянием мира.

Согласно древнему учению у человека, позади макушки, располагается энергетический центр под названием Bindu, где энергия тонкого тела человека вырабатывает жидкость. Качество этой жидкости, которая может быть и ядом, и нектаром, целиком и полностью зависит от сознания самого человека, и от того, каким он видит этот мир.

Затем она попадает во владения Вишудхи, где может пройти очищение, или остаться такой, каковой она является на самом деле. И если Вишудха достаточно развита, то она способна нейтрализовать яд и превратить его в нектар.

В индуизме существует миф, согласно которому во время сотворения мира из океана появились четырнадцать вещей, который являлись подарками богов этому новому миру. Среди них был нектар и яд, которые, смешанные вместе, не представляли из себя никакой ценности.

Но разделенные по отдельности могли продлевать жизнь или приносить в нее мучения и страдания.

Не смотря на образность мышления древних даже в настоящем времени этот миф является назидательным для многих. Ведь важно не только то, что мы думаем и переживаем, а важно, как мы доносим наши переживания и мысли до окружающих.

Чакра Вишудха отвечает за общение человека, за его умение и возможность общаться с другими людьми, находить общий язык и находить компромиссы с виде понятных и взаимоприемлемых форм.

Ее значение в общении с другими людьми чрезвычайно важно, поскольку она помогает донести до человека те ощущения, те мысли, которые есть в человеке. Ее, говоря современным языком, можно назвать «переводчиком собственного сознания», от которого в определенной степени зависит положение человека в обществе.

Именно отражение социального статуса находится под контролем чакровой энергии. И чем более развита Вишудха, тем больший статус занимает ее хозяин.

Мы говорили об этом в описании Анахаты, но начиная с Вишудхи это чакровое свойство становится основополагающим в описании остальных чакровых энергий. А свойство это – духовная активность личности, проявленная в окружающем мире, которое иногда называют качеством.

Качество. Не активность или сила работы, а именно качество, как меру отражения социальной и личностной активности.

Именно посредством Вишудхи и чакр, расположенных выше по энергетическому столбу, человек обретает способность выражать идеи, мысли, формировать образы и что самое главное, он становится на путь постижения Вселенной.

В то же самое время аномалии физического плана, такие как заболевания горла и голосовых связок, болезни ушей, дисфункции щитовидной железы, должны натолкнуть человека на то, что он теряет какие-то качества Вишудхи. А это немедленно отразится на его общении с другими людьми, на профессиональном и социальном общении.

К уникальным качествам Вишудхи относится способность человека находить общий язык с другими людьми, точно передавать те эмоции и ощущения, которые доступны и понятны другому человеку.

Другое, не менее важно качество Вишудхи – это умение отстаивать свою точку зрения, свое мнение, свои мысли. Это и ораторские способности, и просто умение точно и четко формулировать свои мысли, не позволяя окружающим сбить себя с толку.

Это качество иногда путают и с самоуверенностью, и с нежеланием прислушаться к чужому мнению, называя поведение такого человека эгоистичным или эгоцентричным. Но. Если бы не одно «но».

Человек, обладающий высоким качеством Вишудхи, отстаивает свое мнение и суждение только согласно Закона, говоря по сути правду, которая может вызывать недовольство у остальных людей.

Еще одно качество Вишудхи, о котором мы не можем не сказать, является умение человека чувствовать окружающую обстановку, мир вокруг него и формировать верные и корректные суждения по любому вопросу, который будет перед ним поставлен в рамках происходящей ситуации.

По форме это выглядит как находчивость и предусмотрительность, но на самом деле это явление гораздо глубже и подразумевает прежде всего умение ощутить, постичь суть

происходящего.

Вишудха поздно заканчивает свое формирование, приблизительно в 30–35 лет, когда человек обретает необходимую базу, способную в полной мере отразить его стремления и идеи. Именно с этого момента начинается период возможностей, который длится до 50–55 лет, начиная с которых активность Вишудхи постепенно уменьшается.

- **Гиперактивность:**

Гиперактивность Вишудхи имеет два основных проявления, одно из которых представляет определенную проблему для человека, другое же наоборот, несет пользу. Но все зависит от качества Вишудхи, или тех наработок, которыми обладает человек.

В одном случае гиперактивность Вишудхи выглядит как суетливость, эмоциональная и поведенческая несдержанность, косноязычность и откровенная болтливость человека. Он избыточно активен, но часто невпопад. Он готов давать всем советы, но при этом почти не задумывается над тем, что же на самом деле надо человеку.

Импульсивность и невнимательность часто ставит его в неловкие ситуации, а фразы и выражения, которыми он зачастую награждает окружающих, вызывают общественное порицание.

Также важно отметить, что гиперактивность Вишудхи можно остановить только грубым словом, окликом, который блокирует ее работу на более «тяжелом», эмоциональном уровне, дав окружающим немного спокойствия.

С другой стороны гиперактивность Вишудхи, при наличии высокого качества личностно развития, дает нам социально активного, деятельного человека. Он полезен другим, полезен в обществе, и его слова многое значат.

- **Дефицит:**

Дефицит чакровой энергии заметен невооруженным глазом. Люди, у которых наблюдается дефицит энергии Вишудхи, замкнуты и застенчивы, они опасаются публичности и даже простого проявления интереса к их персоне.

Стремясь оставаться незаметными, они все сильнее усугубляют качества Вишудхи, не имея реальной возможности к ее развитию, которая предоставляется даже в виде простого общения.

Такие люди неспособны к конфликтам, не могут отстаивать свою точку зрения, обладают несвязной речью и тихим голосом.

Еще одной немаловажной проблемой можно назвать низкую целеустремленность таких людей. Причем чаще всего выражается такое проявление дефицита Вишудхи не в том, что у них нет цели, а в том, что они считают себя неспособными достичь или недостойными обладать.

- **Кристаллы для Вишудха**

Лазурит помогает своему обладателю более легко и доходчиво выражать свои мысли, отстаивать свою точку зрения. Оказывая влияние на музыкальный талант, позволяет достичь больших высот в его реализации.

Аквамарин помогает не только уверенно высказывать свои мысли, но и управлять другими людьми, усиливая силу слова и власть слова. Этот камень советую носить с собой журналистам, учителям, писателям, тем, кто занимается публичными выступлениями.

Сапфир и бирюза, взаимодействуя с энергией чакры, помогают сохранить ясность ума, делая человека более находчивым и сметливым. Облегчают передачу знаний, информации, делают общение человека более эффективным и мысли доступным для других людей.

Защищают человека от сторонних влияний, особенно, если их цель – сознание человека и подавление его воли.

- Цвета гармонии

Различные оттенки синего цвета, такие как цвет синего неба, моря, полуночного неба или кобальтовой сини помогают человеку легче и проще воспринимать поступающую информацию. Он становится способным к более глубокому пониманию тех знаний, который получает в общении с другими людьми.

Серебро, внесенное в состав синего цвета в виде небольших компонентов, помогает снять напряженность и критичность оппонента.<

>

Аджна. Проницательность

- Название на Санскрите: Ајна ШАКРА
- Значение: Знание (запредельное), восприятие, управление, неограниченная сила.
- Расположение: В центре лба, между бровей.
- Ключевые слова: сила воли, определение, вдохновение, цельность из духа, интеграции, синтез, победы над самим собой.
- Функции: видение, интуиция, управление.
 - Вращение: по часовой стрелке для женщин, против часовой стрелки для Мужчины.
- Число лепестков: 48+2 лепестка.
- Цвет чакры: Синий.
- Качество: мудрость, наблюдение, обаяние, принятие, мастерство, самообладание, самореализация, логика.
- Физические болезни: мигрень, слепота, кошмары, болезни глаз, звон или гул в ушах.
- Психические болезни: неврозы, кошмары.
- Ароматы: анис, акация, шафран, фиалка, розовая герань, жасмин.
- Цвет гармонии: индиго, фиолетовый, синий, цикламен.
- Камни и кристаллы: аметист, лазурит, сапфир, александрит, флюорит, ляпис – лазурь, содалит.
- Физиология и характер:

Во всех Тантрических священных писаниях Аджна представлена в виде прообраза слияния трех рек: Ганга, Ямуна (Джамна) и Сарсвати.

Ганг – священная река, почитаемая индусами и называемая ими «священный поток». Ямуна – водный путь, берега которого посещал Кришну, а Вишну провел несколько лет жизни. Сарсвати – невидимая река, протекающая под землей, и, в месте пересечения с Гангом и Ямуной образующая Священное место, под названием Аллахабад.

Сила этого места, согласно древним преданиям, обладала способностью к очищению и омоложению человека, а нектар, который можно было собрать в этом месте, наделял человека Божественной мудростью и способностью проникать в суть вещей.

Именно эта причта раскрывает суть энергии Аджны – объединять разное,

трансформировать, очищать и постигать суть происходящего.

Свое название Аджна чакры получила от санскритского корня Джна, означающего знание, необходимое для повиновения (или следования). Она, как внутренний учитель, помогает нам постигать мир, исследовать его, следовать его Законам и правилам, существующим в этом мире.

Влияние Аджны распространяется на все мыслительные процессы, оказывает влияние на умственную и интеллектуальную деятельность человека, интуицию и предвидение. Именно это влияние легло в основу бытового названия чакры – Третий глаз, как отражение умения видеть больше и понимать шире, чем в случае, если бы человек оперировал привычными органами чувств.

Одним из первых качеств, описываемых при ознакомлении с энергией Аджны, является способность создавать желаемое в реальном мире. Она, как маяк, концентрирует в себе стремления и желания человека, ведя его к немеченой цели.

Следующее качество Аджны – власть, как форма распоряжения и управления окружающим миром, которая помогает достичь поставленную цель.

Ум, мысль, пронизательность – вот следующие качества Аджны, наделяющие своего хозяина способностью оценивать происходящее, постигать мир и отдавать отчет собственным поступкам. Умение управлять или распоряжаться энергией Аджны – это умение достигать любую поставленную цель. Это умение изменять мир, умение, которое начинается с проявления воли человека, стремящегося получить желаемое.

Мы все оперируем энергией чакры ежедневно и ежечасно, визуализируя, представляя и воображая то, к чему мы стремимся. Но немногие способны долгое время удерживать этот образ, сохраняя концентрацию и тем самым позволяя мечте стать реальной. А ведь на самом деле процесс протекает именно таким путем.

Но говоря об Аджне нельзя не сказать о влиянии, которое отображено в индуизме в виде скрытого, невидимого потока. Это неосознанное влияние высших миров, Сил, который присутствуют в этом мире, помогая или мешая человеку.

Озарения в Аджне идут рука об руку с заблуждениями. Понимание может сменяться полным непониманием происходящего. Ощущение или чувство мира может смениться на бесчувствие и черствость. Но все это в руках человека, в той сути, которая определена его влиянием на собственную энергетику.

Да, человека могут «смущать», «искушать», «провоцировать», но не смотря на все перечисленное, только он совершает поступок, направляя свою волю туда, куда он захочет нее направить. В Аджне логика как бы смешивается с интуицией, позволяя человеку совершить как интеллектуальный прорыв, так и грубую, непростительную ошибку. Но ошибка формируется не в одночасье, и не возникает бесследно.

Древние заметили, что звон в ушах, ухудшение слуха, легкое головокружение, растерянность часто указывают на то, что обычная, нормальная работа чакры находится под угрозой. Вина ли в этом внешнего влияния или собственного невежества – не важно. Важно лишь то, что человек находится по дороге к заблуждению и ошибке.

- **Гиперактивность:**

В детском и юношеском возрасте Аджна работает на пределе своих возможностей, что часто принимают за гиперактивность. Но на самом деле такая активность – лишь следствие того, что человек, ребенок, занят изучением мира.

В его чакре происходит колоссальная работа, направленная на формирование

собственного представление о мире, об окружающих людях, о явлениях, с которыми он сталкивается.

То, что можно назвать непостоянством и не избирательностью, на самом деле лишь метод исследования, при котором ребенок берет то, что может, осознает то, что в состоянии осознать, оставляя «на потом» то, что для него пока не по силам.

Мечты, грезы, планы – все это смешивается в сознании человека, формируя хаос в интересах и стремлениях.

Но пройдет время, и все встанет на свои места. Грезы отойдут на второй план, уступив место реальным планам и стремлениями.

Но если они останутся, если взрослый человек будет продолжать проецировать схему поведения ребенка, это укажет вам на то, что активность чакры избыточна.

Количество энергии, выделяемое ею, не контролируется человеком, и способно на банальное рассеивание. Оно выглядит как избыток фантазии, обсуждения несбыточных планов, жизнь в завтрашнем дне.

Человек как бы убегает от реальности в «завтра», где его ждет осуществление его мечты. Но этого не происходит, и он остается один на один со своими стремлениями.

В тоже самое время люди, обладающие гиперактивностью Аджны, способны стать «генераторами идей» для тех, кто испытывает дефицит этой энергии. Тандем, созданный на базе такого взаимодействия, начинает совмещать в себе прозорливость и реализм, спонтанность и контроль, логику и интуицию.

Единственное, что необходимо учесть тому, кто будет иметь дело с генератором Аджны – это амбициозность своего партнера, который никогда не согласится быть на вторых ролях.

- Дефицит:

Проявления дефицита энергии Аджны разнообразны. В частности люди со слаборазвитой Аджной не очень умны и расчетливы. Они подменяют умение использовать логику Аджны интуицией и чутьем, которые позволяют им достаточно комфортно существовать, не испытывая больших проблем. Они материалистичны, прагматичны и расчетливы, но при этом не способны существовать в одиночку. Не потому, что присутствует страх, а потому, что без чужих идей их жизнь превращается в сплошную рутину.

С людьми, обладающими дефицитом энергии Аджны, практически невозможно договориться. Они не столько хотят отстаивать свои интересы, сколько не хотят думать над тем, что ему предлагается в качестве компромисса. А иногда они просто не могут понять, чего же от них хотят, и продолжают стоять на своем, не имея возможности найти что-то лучше.

- Кристаллы для Аджна

Аметист, расположенный на лбу в области Аджны, способен отогнать дурные мысли, помочь обрести более широкое видение и более мудрые суждения по самым сложным вопросам.

Лазурит и сапфир помогают в общении с высшими силами, помогая понять их волю или их подсказки. При этом камни активно отсекают ненужные мысли, домысли, которые могут исказить передачу информации.

Ляпис-лазурь делает человека более проницательным, способным постигать самые

сложные вещи. Помогает в изучении законов вселенной, законов человеческого мира.

Содалит обеспечивает спокойствие, укрепляет нервную систему, освобождает человека от ненужных мыслей, сомнений, страхов. Делает легкомысленных людей более собранными и ответственными.

- **Цвета гармонии**

Цвет индиго позволяет человеку «разделить» влияние чакры на интуитивное и осознанное, сохранив при этом контроль за указанными проявлениями. Это помогает в тех случаях, когда человек пытается отделить чувства и предчувствия, нахлынувшие на него, от логических выводов и мнения, основанного на фактах. Это помогает избежать влияния домыслов и иллюзий, которые пытаются вторгнуться в реальность.

Сахасрара. Союз

- **Название на Санскрите: SAHASRARA CHAKRA**
- **Значение:** Цветок с тысячей лепестков.
- **Расположение:** Темя.
- **Ключевые слова:** свобода, мир, радость.
- **Функции:** освобождение, объединение, информирование, понимание.
- **Вращение:** по часовой стрелке для мужчины, против часовой стрелки для Женщины.
- **Число лепестков:** Тысяча.
- **Цвет чакры:** Фиолетовый.
- **Качество:** мистика, освящение (путь к святости), совершенствование, знание, чистота, неприкосновенность, отказ самости, союз с космосом, совершенствование.
- **Действия:** Сверхсознание.
- **Физические болезни:** Мигрень, головные боли, болезни мозга.
- **Психические болезни:** Страхи, психозы, депрессия, фобии, умственная отсталость.
- **Ароматы:** ладан, цветок лотоса, розмарин, бергамот, янтарь.
- **Цвет гармонии:** Фиалковый, белый.
- **Камни и кристаллы:** горный хрусталь, алмаз, белый турмалин.
- **Физиология и характер:**

Образ Сахасрары, представленный в виде цветка лотоса с тысячей лепестков, очень точно и емко передает качества чакры, которыми она наделяет человека. А качества эти – умение и возможность постигать мир во всех его проявлениях. Сколько бы ни было событий или сюжетов, в человеке всегда может найтись идентичный лепесток, который поможет постичь суть происходящего.

Но лепестки эти настолько тонки и нежны (вспомните образ ореола вокруг голов святых), что грубость, невежество, неуважением, цинизм, все они могут повредить его, отбросив развитие человека и сделав его мировосприятие примитивным и упрощенным.

Еще одним ключом к пониманию энергии Сахасрары является количество лепестков, которое, по мнению некоторых исследователей, состоит из суммы всех предыдущих лепестков чакр, увеличенных в Сахасраре, которая определяет возможность не только понять более низшие проявления, но и постичь их глубину и качества.

«Чакра-корона, мерцающая всеми цветами радуги, парит над человеком, наделяя его властью над миром» – так говорили о влиянии Сахасрары древние. Венчая чакровый

столб, она с одной стороны управляет всеми нижерасположенными чакрами, с другой стороны обеспечивает взаимодействие человека с высшими Силами, с космосом.

Свою максимальную активность Сахасрара обретает к 40 годам, когда человек зарабатывает достаточный опыт, знания, мудрость, и при этом умеет контролировать низшие чакры, которые теперь не могут быть помехой к его развитию.

Но сам процесс формирования Сахасрары очень болезненный. Он в полной мере сопряжен с болью, страданиями, ошибками и нарушениями, которые совершил человек и уроки из которых и стали теми самыми лепестками. Но такова природа вещей и принцип формирования высших форм восприятия.

Но стоит ли развитие всего того, что вы пережили?

Когда раскрывается один из лепестков Сахасрары, вы чувствуете небывалый подъем, эмоциональное наслаждение, силу, которая переполняет вас. Вы находитесь в блаженстве, воспринимая мир не через ограничения и страдания, не через боль и лишения, а через призму радости и приятия.

Это сложно описать словами, но тот, кто пережил это состояние хотя бы раз, знает об этом. И чем больше лепестков развито, чем сильнее они раскрыты, тем дольше и сильнее это состояние, тем шире мир, в котором вы живете.

• Гиперактивность:

Гиперактивность энергии Сахасрары не менее опасна, чем ее дефицит. В возрасте, когда осознание гармонии физического и духовных миров еще не сформировалась в человеке, гиперактивность может толкнуть человека на путь отрицания всего материального.

Но и познание духовного будет происходить на примитивном, условном уровне. Многие из того, что такие люди почерпнут из духовных практик, они просто не в состоянии осознать. И в результате их жизнь может превратиться в рабство от чужих идей и воззрений, которые не пережиты, не прожиты и не поняты ими самими.

Постижение Божественного мира должно идти через личное раскрытие лепестков Сахасрары, а не через подмену собственного лепестка чужим, иллюзорным образом. Даже не смотря на то, что он может быть чрезвычайно близок к истине. Но чужой, не понятой истине, которая будет мешать раскрыться своей собственной.

• Дефицит:

Дефицит энергии Сахасрары, это прежде всего недостаток духовного, идейного развития человека. Он может мыслить только шаблонами, оперировать окружающим миром через призму материи, где выгода и примитивный интерес превыше всего.

Атеизм или неприятия божественного мира – не самые страшные проявления дефицита энергии. Гораздо страшнее, когда человек ставит вещь во главу угла, а взаимоотношения с окружающими его людьми он строит только про принципу видимой выгоды.

Ограниченность восприятия мира выражена не только духовной ограниченностью личности, но и отсутствием эстетического воспитания человека. Он видит мир черно-белым, а искусство, живопись, творчество находятся за гранью его понимания.

• Кристаллы для Сахасрара

Горный хрусталь – камень ясности мышления и ясновидения. Усиливает связь с Высшими силами, защищает от негативных влияний и деструктивных воздействий.

Алмаз, обладающий схожим влиянием, также способен повысить духовный потенциал

человека (при дефиците чакровой энергии).

Турмалин помогает «отсортировать» поступающую информацию и влияния на нужные и важные для человека, и вредные и опасные для него.

Селестит укрепляет чакровые лепестки, делая человека уверенным в тех знаниях, которыми он действительно обладает. Но при этом помогает отстаивать свои суждения мягко, помогая избежать конфликтов и неловкостей в общении с другими людьми.

- Цвета гармонии

Сахасрара любит фиалку как в анютиных глазках, но и цвета неба в сумерках, и как плащ кардиналов. Активизирует моральные качества человека, делая его более преданным своим идеалам, тем, кто его окружает. Наводит на нужные мысли и помогает сосредоточиться на сложных задачах.

В сочетании с белым, цветом чистоты и совершенствования, помогает активизировать таланты, способности, скрытые в человеке. Это сочетание очищает мысли и помогает избавиться от ложных воззрений, создающих препятствия для человека.

Теперь, когда вы знакомы с энергетической структурой человека, можно перейти к описанию воздействий, которые осуществляются по отношению к этой структуре. И помните, что воздействие, если оно реализовано в чакровой структуре, обладает одной важной особенностью – оно аномально относительно нормального поведения человека. А искажения или изменения поведения человека вы можете отследить по различным уровням и качествам работы чакры.

Виды чакр, которые подверглись магическому влиянию мы представим в соответствующей главе, чтобы вы смогли соотнести аномалии чакры не только потому, как она искажена, но и с тем, что исказило поведение человека. Но важно помнить, что в первую очередь магическое влияние искажает работу чакры, и, как следствие, становится «видимым» в реальных физических проявлениях. Исследования и наблюдения в этой области сделаю вашу магическую работу более осознанной и предметной.

Негативные магические воздействия, классификация

Под магическим воздействием понимается любое воздействие энергоинформационной формы, направленное на человека (биополе, систему чакр, ментальную систему) и вызвавшее изменения указанных систем.

Соответственно негативные магические воздействия направлены на нанесение осознанного или неосознанного вреда человеку – внесения искажения, противоречащего воле или интересам человека. По сути – негативное магическое влияние – это насилие, только не на физическом, а на более высоком уровне [6 - Хотя крайне важно понимать, что любое магическое влияние проявляется на физическом плане. Если его там «нет», то маловероятно, что вы имеете дело с магическим влиянием.].

Прежде чем перейти к классификации магических влияний стоит остановиться на теме

осознанного или неосознанного вреда магического влияния, а также мотивации или обоснования магического влияния более подробно.

Мотивация магического влияния

Мотивация магического влияния является составной частью магического действия. Это не только мысли или эмоции «оператора», это концепция, которая отвечает на вопрос: «Почему он делает это влияние?»

В случае действий порчи или инвольтации ситуация достаточно проста: оператор хочет нанести вред человеку, разрушить его жизнь или аспект жизни. При этом он точно знает, в чем «виновата» будущая жертва. Такой вид мотивации относится к категории нанесения осознанного вреда.

В случае, когда «благими намерениями» человек пытается манипулировать другим человеком, используя магию, он реализует неосознанный вред. Так, например, приворот, который несет в себе массу побочных эффектов для одного и другого человека, делается «во благо», но всегда заканчивается искажениями жизни или судьбы человека. Подобная «позитивная» мотивация встречается достаточно часто и является демонстрацией недалёковидности и эгоизма оператора.

Помимо того, что мотивация побуждает человека к действию, она помогает в формировании концепции магического влияния, и что самое важное, помогает найти слабые стороны в самом человеке.

Например, человеку не выплатили зарплату. Он хочет сделать порчу на своего работодателя за то, что тот не платит ему деньги. Мотивация проста: «он мне нанес вред, я хочу, чтобы он страдал за это [7 - Это не полная, но тем не менее вполне рабочая схема обоснования магического действия.]». Подобная схема, подкреплённая качественным магическим действием даст свой результат. Она будет реализована и принесет свои плоды. Как вы понимаете, это произойдет потому, что «жертва» виновна перед оператором магического действия.

Подобный формы «вины», или как в магии говорят, формы личных искажений, являются путями проникновения магического действия. И это имеет отношение ко всем видам деструктивных магических действий. Попросту говоря, человек использует нарушение «жертвы», для того чтобы наказать его в той форме, в которой жертва позволяет это сделать.

Именно на этой ноте мы выходим на понятие о Законности и Незаконности деструктивного магического действия.

Законность и Незаконность магического действия

Понятия Законного и Незаконного деструктивного магического действия являются крайне сложной категорией, описанию которой можно посвятить много страниц в этой книге. Тем не менее, поскольку мы ограничены рамками материала, проведем беглое, но достаточно емкое ознакомление с Законом в рамках магического действия.

Как же будет выглядеть Законное, но деструктивное магическое действие?

1. Законное действие будет иметь обоснование наносимого вреда в рамках существующей системы Жертва-Оператор.

Например. На работе против человека распускают порочащие его слухи, которые не имеют под собой никакого обоснования.

Или, попросту говоря, являются враньем. Увещевания или попытки усмирить сплетника не могут привести к нужному результату. А если навести на него порчу? – Ты мне сделал плохо – думает оператор – я сделаю плохо тебе.

Такой подход является Законным, потому что использует попытку урегулирования конфликта в рамках замкнутой системы.

2. Законным будет действие, вред которого сопоставим (или запланирован) сообразно нанесенному вреду.

Так, например, «наградить» насильника, который пытался или осуществил насилие импотенцией и лишить его разума вполне корректно. Жертва насильника получает «компенсацию» относительно факта насилия и «компенсацию» относительно душевных переживаний. А вот «извести» насильника совсем будет нарушением – неадекватное действие относительно существующей конструкции [8 - Впрочем, бывают и исключения, если с жертвой насильника что-то произошло.].

3. Законным будет действие, которое стимулирует существующую составляющую. Ничего нового, того, что противоречит природе конкретного человека, не появляется.

Например. Мальчику нравится девочка, но он стесняется, робеет, не делает верных шагов. Простое действие любовной магии, направленное на стимуляцию интереса будет Законным, поскольку лишь усилит имеющиеся эмоции, но не породит новые или не исказит существующие.

Как же будет выглядеть Законное, но деструктивное магическое действие?

1. Незаконное действие вмешивается в ситуацию, которая не определена рамками заинтересованного лица.

Например. Кто-то кому-то нанес вред. Например, что-то украл. По сути все очевидно. Но если наказать вора, используя ту же самую порчу, то это будет Незаконно, поскольку вор украл у конкретного человека. И если не находиться во взаимосвязи с вором, то есть не страдать от его действия, значит не иметь право на воздаяние. А, следовательно, нарушить Закон, осуществив деструктивное действие.

2. Незаконное действие «больше» и его последствия весомее, чем нанесенный вред.

Вспомним нашу сплетницу. Если сделать так, чтобы у нее были проблемы с языком или проблемы с общением, ограничивающие круг ее знакомых, то будет вполне корректно. Даже увольнение с работы не будет незаконным, потому что ее действия были направлены на подобные последствия. Но если «извести ее со света» или «сделать так, чтобы она никогда не нашла работы» это будет злоупотреблением и станет частью Незаконного действия.

3. Незаконным будет действие, формирующее в человеке отсутствующую характеристику или внутреннюю форму.

Тот же самый приворот. Если один человек нравится другому, то приворот не нужен – они имеют точки соприкосновения. Если один человек поссорился с другим, то причиной конфликта является не отсутствие симпатии, а наличие претензий или негативных эмоций. И если этими или подобными ситуациями управлять с точки зрения приворота, значит создавать несуществующую форму.

Также действует «разлучница», вторгаясь во взаимоотношения людей. Возможно есть претензии, возможно есть негативные эмоции, но при этом есть пара [9 - Пока есть брак, есть схема Законных взаимоотношений. Вмешиваться в такую схему – ставить себя в конфликт с Законом. Последствия этого конфликта для того, кто вмешивается, будут весьма печальными.]. Приворот, отворот, охота – все это будет незаконно, поскольку направлено на разрушение существующей схемы.

Итак, надеемся вы поняли, что помимо «Хочу сделать магическое действие» есть еще и обоснования этого «хочу».

Но не только обоснования «запускают» процесс. Есть еще и так называемые «права на магическое действие».

Права на магическое действие

Право на магическое действие – на абстрактная категория и не измышление, а вполне четкая концепция, определяющая право одного человека влиять на жизнь другого.

Право на магическое действие обусловлено СВЯЗЯМИ людей – каналами, которые позволяют переносить энергию, в том числе и магического воздействия.

Если таких связей нет, то человек не имеет возможность сделать действие – у него нет «дороги», по которой он проведет процесс.

Самое главное право – право крови – возможность вмешиваться в дела родни и рода. Именно используя это право и используя кровь делаются определенные магические действия – они попросту имитируют процесс.

Второе по «силе» обоснования является право совместного процесса – ситуация, при которой люди разделяют что-то. Это может быть дом, дело, работа – там происходит масса процессов, которые связаны с переносом энергии.

Третье право – право сексуальной связи – тяжелая энергия, которая формирует устойчивую энергетическую составляющую.

Как вы видите, все права тесно связаны с магическими действиями и тесно переплетаются с понятиями чакровых энергий. Чем «тяжелее» процесс, тем больше энергии он может передать. Именно поэтому не работает множество действий – если у людей нет связей, нет «тяжелых» прав, то повлиять на человека крайне не просто.

И это крайне важно помнить, особенно в процессах любовной магии. Так жена, «отказавшись от мужа», отдает права любовнице, которая его уводит. А последняя, подключив связи второго и третьего права (а иногда и первого) просто нейтрализует жену. Да, это незаконно. Но Право – это не понятие Законности, а возможности что-то сделать.

Виды деструктивных магических воздействий

Магические воздействия, как деструктивные, так и позитивные, оказывают влияние на энергетику человека – чакры, реализуя свое действие как в энергетическом поле человека, образованном чакровыми энергиями, так и в реальном физическом мире, продолжая свое влияние с плана энергии на план материи.

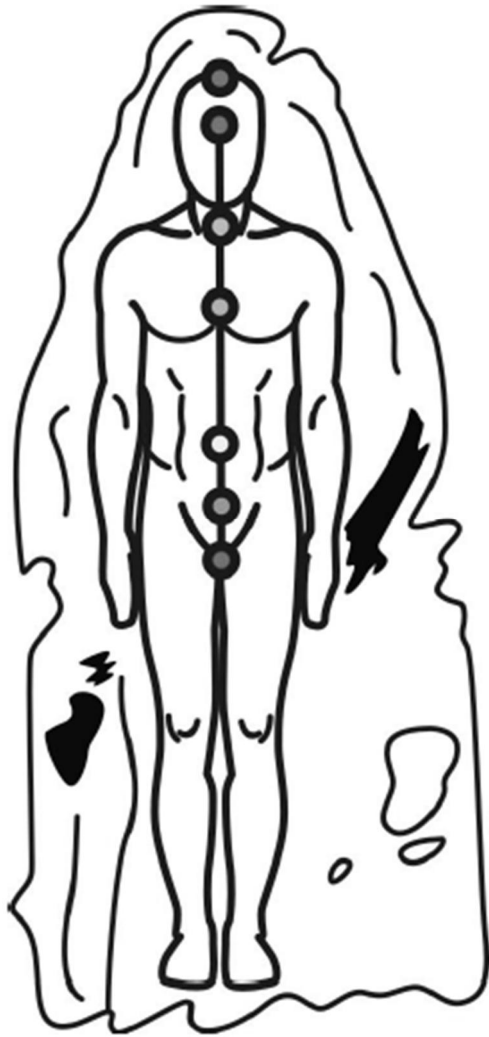
Также немаловажно отметить, что помимо нисходящего влияния, то есть влияния с

плана энергии на план материи, большинство магических воздействий обладает и восходящим влиянием, то есть оказывают влияния на план информации – вмешиваются в чакровую структуру на уровне принятия решения, искажая не только жизнь, но и суть человека. Такие влияния крайне сложно устранять, поскольку невозможно исправить суть человека – можно лишь дать образ структуры, которая ему поможет. К подобным структурам относятся талисманы и обереги, формирующие постоянные позитивные влияния.

Теперь давайте рассмотрим все виды деструктивных влияний, которые могут быть оказаны на человека.

1. Сглаз – простейшая форма негативного воздействия

«Приобретается» только бытовым путем без применения магических техник и ритуалов. Оказывает влияние на чакровое поле человека, изменяя его качества. Поражение чаще всего происходит во время бытовых конфликтов, контактов с людьми, негативно настроенными против человека, вследствие сильного эмоционального потрясения, которое обладает большим потенциалом влияния, чем само поле человека [10 - Именно поэтому дети часто подвержены влиянию сглаза – они просто энергетически слабы перед внешними воздействиями.]. Одна из самых простых и «безобидных» форм негатива, приводящая к общему дискомфорту, но не меняющая ни структуру личности, ни поведение человека.



На рисунке приведен пример человека, поле которого поражено множественными очагами сглаза. Дальнейшее взаимодействие очаговых полей приводит к недомоганиям, всевозможным расстройствам. Сглаз – явление распространенное, как грязь на одежде, поскольку люди постоянно подвергаются воздействию негатива со стороны окружающих людей. Это могут быть ссоры, толчея и перевозбуждение в транспорте, завистливые взгляды и критика, а также множество подобных жизненных ситуаций. Для защиты людей от этой проблемы маги и люди пользуются несколькими видами защит, которые будут приведены ниже. Но если проблема уже имеет место, то помочь в данном вопросе может принятие душа в течение 10–15 минут, теплой водой: вода прекрасно смывает свежую астральную «грязь».

Но есть некоторые виды сглаза, нанесенные большим энергетическим «зарядом», с которым не может справиться вышеприведенная процедура. Тогда уже человек прибегает к помощи мага или экстрасенса.

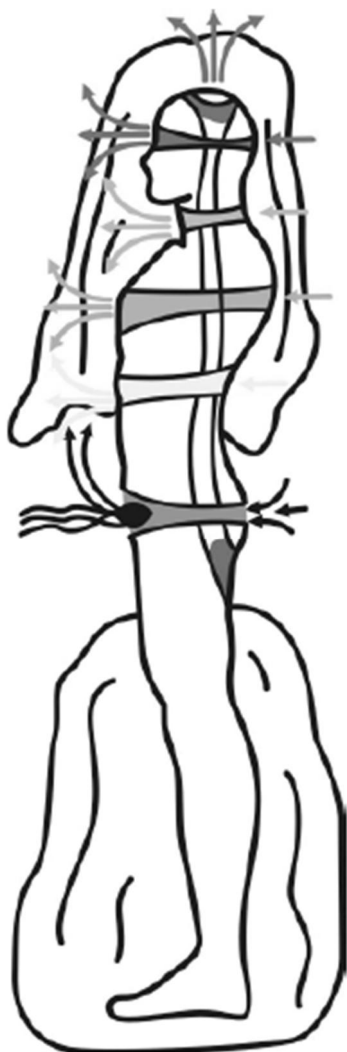
Само появление сглаза говорит о слабой энергетической системе человека. И причина поражения подобной формой воздействия прежде всего кроется в самой Личности и недостаточности ее защитных барьеров, энергетической слабости, несформированности энергоформ в межчакровых областях. На это необходимо обращать внимание, выводя вопрос в более осознанную область, где сама Личность помимо применения методик защиты должна формировать и внутренние защитные барьеры.

2. Приворот – одна из наиболее распространенных и весьма сложных форм магического

воздействия, относящихся к категории Любовной магии. Но не стоит считать, что действие приворота может быть направлено только на реализацию любовных отношений. Приворот можно сделать и для партнеров, и для того чтобы сформировать новые знакомства.

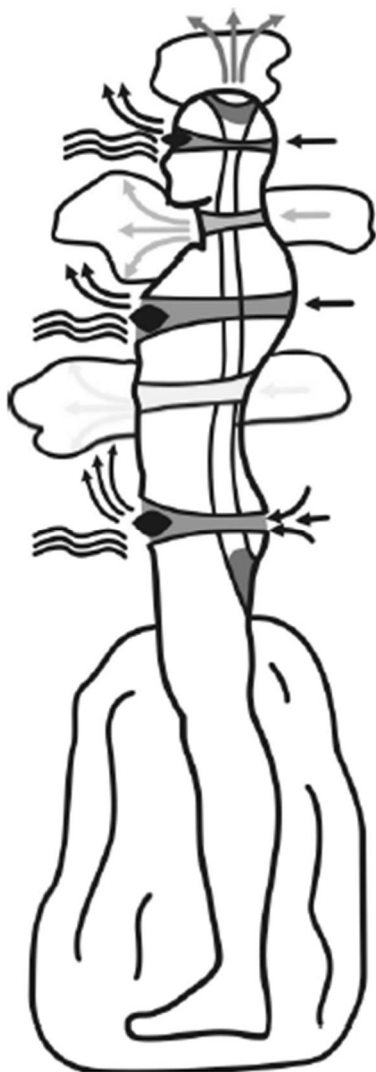
Действия приворота направлены на изменение энергетического и информационного поля чакр. Половой чакры [11 - Я намеренно даю названия чакр, используя не санскрит, а русское околофизиологическое определение. Это позволит быстрее ознакомиться со структурой чакр и быстро ориентироваться в энергетике человека, опираясь на органы физического тела.] – половая привязка, сердечной – симпатии, любовь, третьего глаза – невозможность осмыслить происходящее и принять соответствующие меры.

Основная опасность приворота заключается в том, что он, переходя границы Законности (см. определение), нарушает волеизъявление человека, тем самым изменяет его судьбу, но ответственность будут нести и человек, заказавший приворот, и лицо, производящее это магическое действие. Надо сказать, что помимо судьбы, приворот оказывает влияние как на социальные, так и на физические аспекты жизни человека. Основные последствия приворота – половая слабость, невозможность иметь детей, сердечно-сосудистые заболевания, алкоголизм. Список можно продолжить, но он и на этот момент более чем достаточен.



На рисунке показан приворот, направленный на усиление полового влечения к конкретному лицу, так называемая половая привязка. Действие

приворота проявляется в виде конкретизированных половых контактов, контакты с другими лицами будут невозможны из-за вложенных в действие полового приворота ограничений. Будет ощущаться дискомфорт при контактах, неудовлетворенность от контактов, возникновения синдрома половой слабости и т. п.



На рисунке показан профессиональный приворот, так называемый безотказный. Половая, сердечная, чakra третьего глаза «настроены» на конкретное лицо путем внесения соответствующей информации в чакры.


При использовании подобных методик очень легко преступить Закон, поскольку с одной стороны действие любовной магии, направленное на укрепление существующих связей является Законным. С другой подобное же действие, формирующее отсутствующие связи Незаконно.

Но о том, как ведет себя энергетика человека в тех или иных случаях мы поговорим ниже.

3. Отворот – структурно схож с приворотом, но в отличие от приворота, направленного на привлечение какого-либо лица к контакту или взаимодействию, отворот воздействует противоположным образом.

Его действие направлено на устранение, разрыв контакта между определенными лицами, формирование определенного стереотипа по отношению к конкретному лицу, действию, образу и т. п. Чаще всего воздействию подвергаются семейные пары, но могут

быть и партнеры по работе, сослуживцы и пр.



На рисунках видны поля семейной пары, находящейся в нормальных, гармоничных отношениях между собой, и поле, разбитое отворотом, что, несомненно, приведет к разладу семейных отношений.

Чакры, на которые оказывает воздействие отворот, различны и меняются в зависимости от отношений между людьми и целями действия.

4. Остуда – тот же отворот, направленный не на деформацию, а на ослабление связей между людьми. Действие остуды основано на уменьшении или прекращении энергообмена в конкретной связи между конкретными людьми. Действие практически всегда сопряжено с разрушением в чакровой области, как связи, так и формирующего канала, подпитывающего эту связь. В соответствии с этим человек лишается собственности – энергии и информации, и не в состоянии полностью реализовать свои стремления.

5. Присушка – комбинированная схема приворота и привлечения внимания к конкретной персоне. Из структуры связей выделяется только одна, ведущая к объекту «симпатии», все остальные схемы взаимодействия подавляются. По структуре схож с половой привязкой, о которой говорили выше.

Одной из наиболее сильных разновидностей половой присушки является эгильет. На основании ошибочного суждения считается, что при помощи эгильета можно сохранить верность в браке. С одной стороны это так, поскольку формируется интерес к одному партнеру. С другой стороны наступят проблемы в половой сфере, поскольку первоначальная структура чакры искажена.

6. Рассорка – энергетический удар, направленный на разрушение связи между людьми. По сути это попытка сформировать конфликт, который приведет к тому, что люди не будут общаться друг с другом. Это провокация, поскольку Рассорка может быть «переварена» энергетикой людей – ее потенциал не велик и последствия могут быть незначительны.

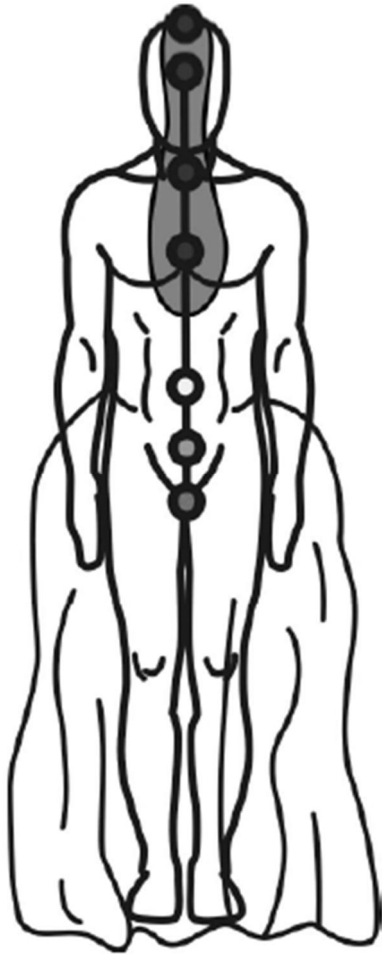
7. Порча – одна из распространенных и сложных форм воздействия, направленная для достижения конкретной цели. В отличие от приворота, отворота, остуды – влияний на межличностные отношения, действие порчи охватывает все аспекты жизнедеятельности человека с целью их разрушения.

Еще раз повторим, что приворот, порча бывает Законная и Не законная.

Законная порча – действие в отношении лица, спровоцированное первично негативным действием по отношению к другому лицу. Так называемая причинная форма действия. Это прежде всего стремление наказать человека в тех случаях, когда реальный физический закон не в состоянии это сделать.

Незаконная порча – действие, проведенное без определенной первичной причины, либо уровень причинности гораздо ниже тех реальных последствий, которые последуют после нанесения порчи.

Законность – очень тонкая грань и для определения выводов и формирования действия специалист должен обладать большими знаниями и способностью оценить ситуацию непредвзято. Иначе он станет главным ответчиком, и Закон спросит с него, а далее по списку.... Зная возможные последствия порчи – физический вред, возникновение заболеваний, психические и нервные расстройства, распад семьи, дисфункции органов, крах карьеры, безденежье и т. п. – сопоставить предполагаемые последствия с первопричиной, приведшей к действию.



На рисунке вы можете увидеть порчу, целиком блокирующую столб чакр от теменной до пупковой. Последствия этой порчи Вы можете определить сами по таблице чакр.

Одна из серьезных проблем, связанных с порчей заключается в том, что она, как раковая опухоль начинает захватывать соседние области, создавая все больше и больше проблем для человека.

Но самая главная проблема порчи, если это Законная порча, заключается в том, что для человека данная порча является своего рода наказанием, которое он несет за определенные поступки (вспомните примеры). Устранить такую порчу крайне не просто, поскольку требуется детальный разбор ситуации и принятие человеком его нарушения. Если же этого не сделать и устранить магическое влияние, то Закон сам накажет человека [12 - А очень часто наказывают и оператора за то, что он избавил от наказания виновного.]

6. Инвольтация – одно из наиболее сложных и сильных магических действий. Производится при посредстве восковой фигурки, изображающей человека, а так же обязательного наполнителя – личных вещей или компонентов тела – волос, ногтей, крови, спермы, для женщин – месячной крови. Основная и, пожалуй, единственная цель инвольтации – достижение смерти или членовредительства человека. Хотя есть профессионалы, способные при помощи инвольта управлять объектом, не нарушая Закон – создается определенная поведенческая форма, которую не может преодолеть человек.

Мы привели базовые виды магических воздействий. Теперь необходимо

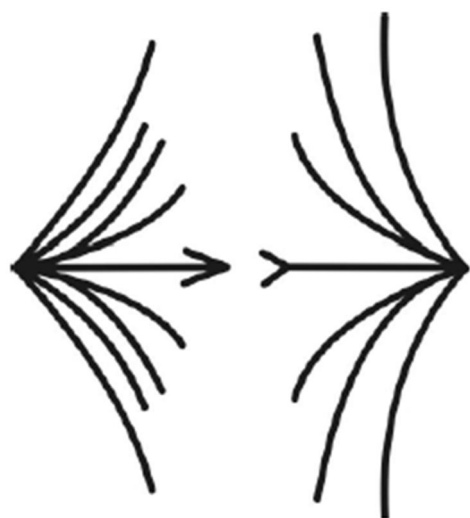
продемонстрировать то, как выглядят описанные воздействия с точки зрения чакровой структуры. Это не только добавит наглядности, но и поможет более точно выявлять магические воздействия, оказываемые по отношению к людям.

Структурные представления о магическом воздействии

Мы схематически указали то, как выглядят те или иные воздействия на уровне чакровых энергий. Линии – это базовые оценочные формы (лепестки), которые формируют связи между людьми.

//-- 1. Норма --//

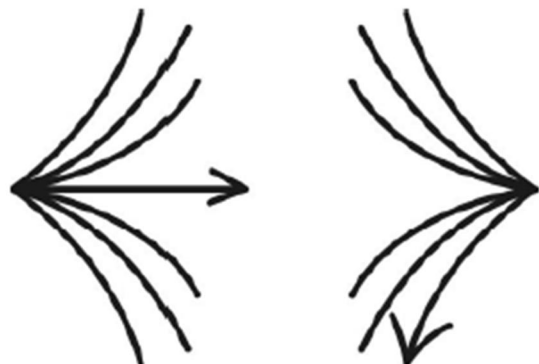
Вы видите на рисунке нормальное взаимодействие между людьми или так называемая полная симпатия. У каждого представления о противоположном партнере находятся в центре и являются идеальными, полностью соответствующими личным запросам.



Это может быть и любовь с первого взгляда, если речь идет о Сердечной чакре, или Удовольствие от общения, если говорить о взаимоотношениях на уровне Горловой чакры, и Приятном собеседнике, с которым «мысли совпадают», если говорить о Чакре третьего глаза.

//-- 2. Односторонняя антипатия --//

В данном примере – один человек испытывает интерес к другому – стрелка интереса в центре, на уровне максимального соответствия. Другой же испытывает антипатию или неприязнь – стрелка типажа отклонена в сторону.



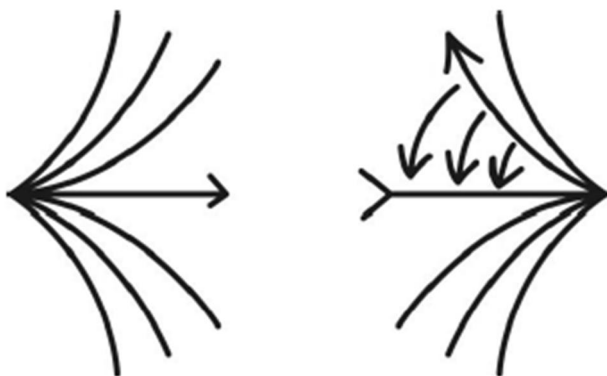
Это может быть пример неразделенной любви или просто неприязни «без каких либо оснований». И такое действительно бывает,

поскольку внутренняя структура отражает симпатии человека, то, как он воспринимает мир. А он, как вы видите, имеет свое, негативное отношение к другому человеку.

Проявление данной структуры известно многим, когда, заходя в комнату и видя человека первый раз, вы испытываете неприязнь или дискомфорт. Это ваша внутренняя оценочная база говорит вам о том, что «это не ваш человек». Если заставить себя, убедить, обосновать «ошибочность» своего ощущения, можно исказить собственное восприятие.

//-- 3. Действие приворота --//

В этом случае, где продемонстрирован односторонний интерес, интерес другого формируется из стороннего лепестка. Внешним усилием человека заставляют идеально воспринимать своего оппонента.



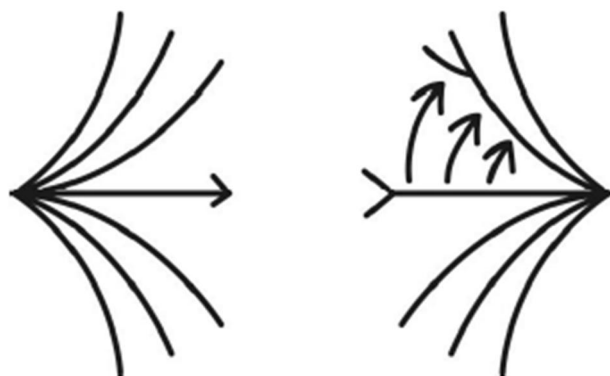
Но на самом деле так «работает» не только приворот, но и самовнушение, убеждение, внутренний компромисс, когда под «воздействием» обстоятельств человек идет против своей воли, меняет убеждения.

Тот же самый брак по расчету построен на такой схеме: Я не люблю, более того, он мне противен, но ради денег я поменяю свое поведение.

Разница лишь в том, что расчет – осознанный поступок, при котором человек сам управляет своим отношением к другому человеку. В случае приворота человека никто не спрашивает – просто формируется образ симпатии и человек бездумно следует вложенной в него схеме поведения.

//-- 4. Действие отворота --//

В случае с отворотом все происходит с точностью наоборот, чем в случае с приворотом. Человека «убеждают», что то, что ему нравится, на самом деле «не в его вкусе».

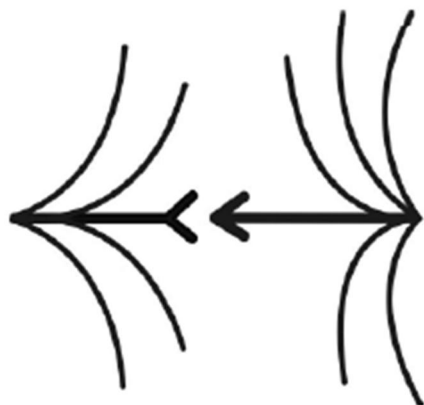


Но помимо магии отворота может быть вызван и волей других людей, их авторитетом, приказом или подобно формой, при которой человек не просто отказывается от своих убеждений, но формирует в себе

искаженную реакцию.

//-- 5. Действие остуды --//

Мы намеренно выделили чакровые лепестки для того чтобы продемонстрировать действие остуды. Сама связь и сами представления человека остаются прежними, но активность их уменьшается.

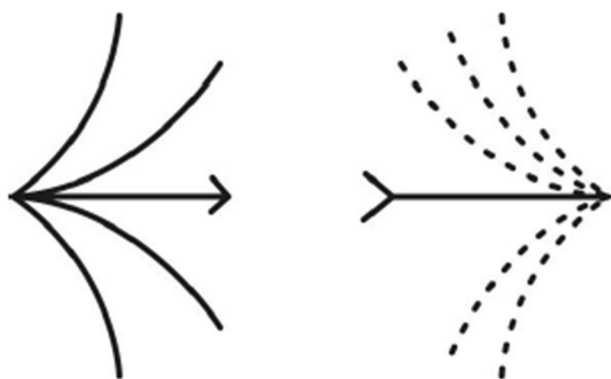


Тоже происходит и в период «охлаждения отношений», когда люди не находят от взаимоотношений прежних эмоций и прежнего интереса.

Но, в отличие от естественного течения жизни, остуда охлаждает отношения между людьми помимо их воли и стремлений.

//-- 6. Действие присушки --//

В случае с присушкой оперируют существующими отношениями или симпатиями, усиливая их и, что самое главное, подавляя или высушивая другие сторонние интересы. Часто так действуют при создании схемы приворота – не только формируют интерес к другому человеку, но и подавляют интерес ко всем другим, кто находится рядом, как бы не терпя конкуренции.



Впрочем, так часто ведут себя и люди в реальности. Но в этом случае у человека есть «право голоса» – возможность сопротивляться такой политике.

//-- 7. Действие рассорки --//

Действие рассорки направлено на «разведение» лепестков, образующих связь между людьми. Они как бы разбегаются в разные стороны, демонстрируя друг другу неприязнь или недовольство.

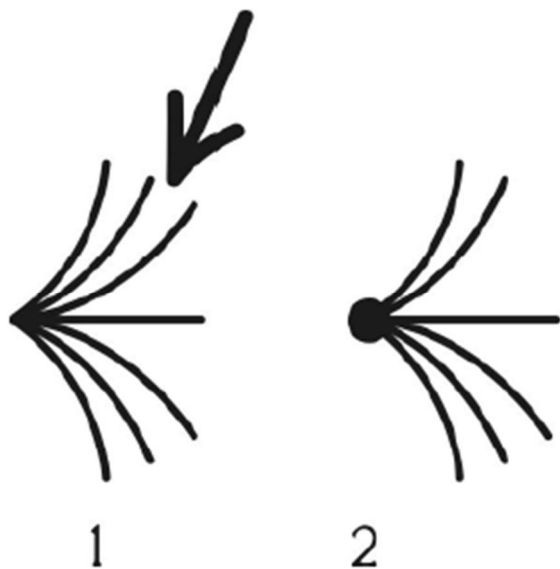


Так происходит во время обычной взаимной ссоры, когда человек недоволен чем-то в другом человеке – между ними существуют разногласия в отношении какого-либо

вопроса. Разница лишь в том, что причина обычной ссоры обоснована – о ней можно узнать, ее можно понять и в определенной мере осознать. Рассорка – конфликт «на ровном месте», без каких-либо обоснований.

//-- 8. Действие порчи --//

Действие порчи показано в 2 этапа. 1 этап – удар, который проникает в структуру человека. 2 этап – удар «закрепляется» в самой структуре, становясь ее частью и начинает разрушать чару человека и, как следствие, его жизнь.



Так может выглядеть не только порча, но и Удар Судьбы или ситуация, которая бьет по человеку, дезориентируя его и доставляя ему внутренний дискомфорт. Но жизненную ситуацию, чаще всего, возможно «переварить». Порча не может быть «переварена» и она начинает свое разрушительное действие.

//-- 9. Действие инвольтации --//

Инвольтация напоминает порчу, но ее задача не удар, а формирование искусственного лепестка – четкой и жесткой формы поведения, которая будет направлять человека в

определенных жизненных ситуациях. Возможно это вред организму или просто определенная линия поведения – все зависит от того, над какой чакрой провели это действие.



Реальное проявление магического действия

Деструктивное или управленческое действие направлено на изменение жизни человека, независимо от его желания, воли и стремлений. А это значит, что действие Вы можете в прямом смысле увидеть на физическом плане. Более того, если действие не находит в себе отражения в процессах физического плана, то вывод относительно этого действия можно поставить под сомнение – возможно вы просто ошиблись, пытаясь обосновать поведение человека «магией», вместо того, чтобы объективно оценить ситуацию.

//-- 1. Сглаз – реальные признаки --//

Сглаз выражается как недомогание, «странная» усталость – вы ничего такого не делали, а жутко устали. Также человек начинает проявлять легкие признаки дезориентации в пространстве, спотыкается, у него начинает все валиться из рук. На уровне мыслей вы активно переживаете или вспоминаете ссору, конфликт, образ человека, который оказал на вас влияние – помните, что сглаз, это чужая энергия, попавшая на вас. И образ «хозяина» этой энергии остается в вашем поле, информируя вас о себе.

Для того чтобы подтвердить или опровергнуть наличие сглаза достаточно постоять под душем 10–15 минут. Если станет легче, то есть симптоматика исчезнет вообще или частично, выводы верны и вы имеете дело со сглазом.

//-- 2. Приворот – реальные признаки --//

Действие приворота многопланово и имеет различные качества реализации в зависимости от техник применения и направленности. Можно различить два основных вида приворота – приворот, сделанный «внутренне» и приворот, сделанный внешне.

Во-первых, независимо от того, как действие приворота попало в организм, внутренне – через еду или питье, или внешне – при помощи обряда внешнего влияния, сопряженного с физическим контактом вплоть до секса, оно аномально с точки зрения привычного поведения человека. Привораживаемый (или жертва приворота) начинает терять интерес к жизни, думая только об объекте своего желания. Жертва начинает теряться в мыслях, становиться агрессивен или проявляет излишнее раздражение в присутствии «чужих»

женщин. Жертва испытывает внутренние метания, особенно на начальном этапе – он то тянется к «объекту желания», то стремится быстрее сбежать, дистанцироваться от него.

Во-вторых, также независимо от формы влияния, приворот не появляется бесследно с точки зрения физического плана. Это появление подскажет вам, верны ли ваши выводы.

Если приворот попал через еду или питье, то первая реакция организма – расстройство желудка или рвота, как метод «выбросить» из своего организма что-то чужое. Также приворот меняет вкусовые пристрастия – не кардинальным образом, но человек перестает есть что-то «любимое» и начинает употреблять в пищу то, что раньше не ел.

Если приворот попал в человека через внешний обряд, подкрепленный физическим контактом (объятия, поцелуи) или сексом, то он также имеет физические признаки своего действия. В первую очередь это проявления «аномальной аллергии» – зуд, покраснение, прыщи – демонстрация того, что в организм попало что-то аномальное. Если речь идет о физическом контакте, то это всегда двойственность итога. С одной стороны человеку очень хорошо, он испытывает яркие чувства. С другой отторжение, брезгливость, неприязнь к тому, с кем происходил контакт.

Следующим этапом поведения человека будет разрушение привычных связей. И не обязательно привораживаемый имеет пару или находится в браке. Даже если пары нет, а есть просто друзья и знакомые, то между ними будут происходить конфликты, аномальные ссоры и в конечном итоге произойдет разрыв отношений. Это происходит за счет того, что меняется чакровая структура. И тот, что вчера «нравился», сегодня, за счет новой структуры, уже находится в секторе антипатии.

Существует еще много мелких признаков приворота, которые также относятся к понятию «аномальные» или несвойственные человеку.

//-- 3. Отворот – реальные признаки --//

Отворот по признакам своего действия схож с действиями приворота. Ему также нужно попасть в свою жертву и «следы» этого попадания проявляются на всех планах.

В мыслях человек начинает испытывать агрессию, раздражение к своему партнеру – естественно, с точки зрения структуры он перестал ему «нравиться». Человек может начать вести с партнером внутренний диалог, высказывая ему претензии, недовольства, усиливая свои мысли эмоциям.

В плане эмоций возникает интересная картина – на первом этапе действия отворота присутствует двойственность, причем очень яркая. Это не просто люблю/ненавижу, но эта позиция проявляется и в поведении – то дарю цветы, то устраиваю скандал.

Отворот не оказывает влияние на тело человека, как это делает отворот, но всегда оказывает влияние на «вторую кожу» человека – на одежду. Грязь, аномальные разрывы или порча – все это, в комплексе с мыслями и эмоциями, может служить серьезным основанием для того, чтобы заподозрить человека в наличии магического влияния.

И, естественно, не нужно забывать, что отворот всегда «выгоде» кому-то. Чаще всего тот, кому выгодно, находится рядом и всегда готов разделить время и внимание жертвы. Это навязчиво, это заинтересованно, это несколько вызывающе – естественно, цель близка!

//-- 4. Остуда – реальные признаки --//

Остуда всегда реализуется мягко и ненавязчиво – для того чтобы реализовать затухание энергии много не нужно. Но это совершенно не значит, что ее невозможно заметить.

В первую очередь в момент проникновения остуды в человека он испытывает иллюзорные скачки температуры – ему то холодно, то жарко. Причем его фактическая

температура тела вполне нормальная.

Во вторую очередь человек теряет интерес к привычным вещам, людям, событиям. Он становится как бы инфантильным, вялым. Но это относится только к взаимоотношениям с партнером или супругом.

В третью очередь человек начинает избегать физического контакта с партнёром – у него пропадает интерес и влечение.

Конечно, все перечисленные признаки остуды можно встретить и в обычной жизни и естественным путем за исключением одного фактора – скорости. Все это происходит очень быстро, в считанные дни. Причем если партнер начинает «сопротивляться» – искать ответы, выводить на разговор, пытаться «растопить лед», это вызывает конфликт и неадекватную реакцию, потому как все это добавляет энергию в остуду. А вот если проявить холодность, дистанцироваться от партнера, который, предположительно, подвергся действию остуды, это наоборот даст определенный (временный) позитивный всплеск в отношениях.

//-- 5. Присушка – реальные признаки --//

Присушка в качестве базового реального признака усматривает «любовное безумие». Человеку становится безразлично, что происходит вокруг и его интересует только тот, к кому сделана присушка. Его мысли, эмоции и интересы поглощены объектом страсти.

С одной стороны это похоже на обычную влюбленность, если бы не полное невнимание к своей персоне – внешности, облику, одежде. Также человек начинает много пить, причем ему безразлично, что он пьет – он плохо различает вкус напитков.

Собственно говоря, присушка является тем же самым приворотом, только с подавлением интереса к процессам окружающего мира.

//-- 6. Рассорка – реальные признаки --//

В качестве основных признаков рассорки можно привести ссоры «на ровном месте». Люди конфликтуют, скандалят, выясняют отношения по надуманным причинам, при этом, если спросить их

о том, почему произошел конфликт, то они или не найдут, что ответить, или их объяснения будут невняты и нелогичны. Они буквально раздувают из мухи слона, для того чтобы затем вылить все недовольство на своего партнера.

Поскольку рассорка является симметричной схемой, то конфликтуют оба партнера и не могут остановиться.

В качестве дополнительного признака рассорки рассматриваются травмы рук или порезы, которые, в совокупности с поведенческими и эмоциональными признаками, добавляют обоснований к выводам.

Прикормка, подпаивание

Говоря о действиях любовной магии необходимо отдельно сказать о прикормке или подпаивании человека – форме переноса магического действия. Причем важно отменить, что «разлучница» может и не использовать магию, а всего лишь хорошо готовить и испытывать к человеку реальные чувства. Они с легкостью перенесутся на предмет действия и затем уже будут адаптированы (переварены) человеком.

Зная это большинство ведьм блокируют возможность своих мужей «есть их чужих рук». Вполне разумная мера безопасности. Но в реальности все обстоит сложнее и проще.

Прикормка или подпаивание начинают свою работу не сразу. Необходимо несколько раз напоить или накормить человека, чтобы эффект стал ощутим. За это время действие

можно увидеть:

- у человека меняются вкусовые пристрастия, он отказывается от любимых блюд.
- человек «интересуется» продуктами, которые ранее не входили в его рацион.
- после приема «чужой еды» с влиянием, особенно первые два раза, у человека возникает расстройство желудка или рвота – защитная реакция организма.
- человек перестает ощущать вкус некоторых продуктов или напитков.

В большинстве случаев этого достаточно, чтобы «забить тревогу». Но если время упущено, то ситуация становится крайне тяжелой. Влияние, попав в организм человека, сделала его носителем и теперь, чтобы вычистить влияние необходимы колоссальные усилия. А главное в этом будет – Право магического действия, которое обеспечит перенос энергии.

//-- 7. Порча – реальные признаки --//

В зависимости от направленности, порча имеет различные проявления и влияние, которые продемонстрированы ниже. Важно отметить основные признаки порчи, которые, независимо от вида порчи, проявляются у человека:

- ухудшение ситуации в конкретном аспекте человеческой жизни без какой-либо видимой причины.
- меняется поведение человека – он ведет себя не так, как обычно и привычно, при этом нет никаких раздражителей, которые могли бы фактически изменить его поведение.
- порча – это энергетический удар. И помимо всех перечисленных событий порча отражается на физическом теле человека в виде открытой травмы – с кровью. Причем само событие, приведшее к травме, аномально и неестественно.
- человек что-то теряет – какую-то вещь, предмет, причем теряет безвозвратно. Потеря также является аномалией.

Теперь, когда общая картина признаков ясна, мы переходим к детальному описанию влияния порчи в зависимости от аспекта человеческой жизни.

1. Порча характера. Как вы понимаете, основной направленностью этого вида порч является изменение характера человека в худшую сторону. Человек своими поступками, поведением и речами приводит себя к тому, что от него отворачиваются дальние и близкие знакомые, друзья и т. п. Человек становится весьма агрессивным и не в состоянии ни с кем ужиться. Апогеем этого вида порчи является сумасшествие человека, зачастую приводящее к самоубийству.

2. Порча на деньги. Это один из наиболее распространенных видов порч, содержащий в своем названии направленность – деньги. Это уменьшение и полное исчезновение как самих денег, так и источника дохода. Помимо исчезновения прежнего источника дохода этот вид порчи также блокирует возникновение нового.

3. Порча на контакты. По своей сути близка к порче, произведенной на характер человека, поскольку достигает все тех же результатов – разлад общения с близкими и знакомыми и невозможность нормального контакта в последующем. Вокруг человека как бы образуется вакуум, причем он сам для этого не делает никаких шагов.

4. Порча на наследство. Целенаправленное воздействие, подразумевающее под собой разрушение и невозможность восстановления связей и контактов с родителями, получения наследства. Формирует неприязненные отношения между родней, конфликты, ссоры. Лишает человека родовой поддержки.

5. Порча на детей (безденость). Этот вид порчи преследует невозможность иметь потомство, как у мужчины, так и у женщины. Одним из побочных эффектов этого вида

порчи является возникновение проблем в браке, а затем и полный распад союза. Очень сильно сказывается данная порча на творческих способностях человека.

6. Порча на здоровье. Цель – нанести вред здоровью. Это может быть ослабление здоровья в целом, или работа по конкретному органу. В принципе, этот вид порчи ведет к смерти человека, но не столь быстрой, как в специализированных ритуалах. Причем никакие потуги медиков не в состоянии излечить заболевание, вызванное порчей. Именно это является одним из признаков того, что болезнь вызвана не «стандартными» причинами, а причинами, находящимися в области магии.

7. Порча на семью. Направленность – создание невыносимых условий для совместного проживания супругов. Ведет к постоянным ссорам и конфликтам. Если данный вид порчи проводился профессиональным магом, то конфликт в семье не перерастает в развод и расставание людей, но приводит к постоянной вражде до исступления и зачастую приводит самоуничтожению человека. Причем этот вид порчи также не дает возможности одному из партнеров выйти из замкнутого круга при помощи нового брака – порча переносится, как бы заражает нового участника.

8. Порча на веру. Хотя это название не совсем верное и никто не насылает порчу с целью поколебать веру, просто в профессиональной порче закладывается эта составляющая – неверие, атеизм. Что усложняет устранение порчи при помощи магии.

9. Порча «черной воли». Достаточно сложная порча, основной целью своего действия преследующая «перевербовать» человека, сделать из него гения зла. Все действия, стремления этот человек будет проводить только с позиции силы, причиняя людям, вступающим с ним в контакт, большие страдания.

10. Крах надежд или Синдром неудачника. Ни один из самых реалистичных планов носителя этой порчи не исполнится. Надежды, которые вот-вот должны осуществиться – рухнут. И все это будет по кругу. Ни одно, даже мало-мальски простое дело не сможет быть реализовано – все валиться из рук, ничего не получается.

11. Невыносимая жизнь. Один из видов порчи, направленный на создание человеком невыносимых условий жизни, сопряженных с возникновением огромного количества тайных и явных врагов. Людей, зачастую очень мало знающих человека, но стремящихся нанести ему максимальный вред. Очень часто этот вид порчи ведет к самоубийству – при помощи воды, сумасшествию. Нередки случаи того, что человека сажали в тюрьму.

12. Порча на смерть. Долго объяснять не надо – по названию все предельно ясно. Необходимо угробить человека в максимально короткие сроки.

Это основные виды порч, но не все, поскольку человек изобретателен. А человек, желающий нанести другому вред изобретателен вдвойне. И тогда виды порч начинают «скрещиваться», перекликаться. Но при детализации признаков и симптомов влияния вы можете разделить порчу, увидев, из каких составляющих она состоит.

Как же действует порча?

При посредстве энергии в какой-либо физический носитель закладывается информация о направленности порчи, а так же о лице, на которого следует перенести данное воздействие. Почти все порчи делаются с использованием физического носителя, задача которого удержать и перенаправить влияние. И пока существует носитель – существует и влияние [13 - О носителях, используемых в деструктивных магических влияниях, речь пойдет позже].

Ниже приведена таблица поражений чакр, к которым приводит тот или иной вид порчи из описанных нами 12-ти вариантов.

Чакра	№№ порч, оказывающие влияние	Психические отклонения, вызванные порчей
1. К.	1, 4, 6, 9, 11, 12	Подавленность и животный страх
2. П.	3, 5, 6, 7, 12	Внутренний дискомфорт, сексуальные неврозы
3. Пу.	1, 2, 3, 4, 6, 7, 12	Локальный дискомфорт в области солнечного сплетения, чувство тревоги.
4. С.	2, 6, 7, 12	Депрессивные реакции и патология сердечно-сосудистой системы
5. Г.	1, 2, 6, 12	Локальный дискомфорт в области передней части шеи, повышенная эмоциональная неустойчивость
6. 3 Гл.	6, 8, 9, 10, 12	Расстройства центральной нервной системы и различные психические болезни
7. Т.	1, 6, 8, 9, 10, 12	Примитивность восприятия и социальных проявлений

На приведенной таблице вы можете видеть, что порча оказывает как локальное влияние на каждую чакру, так и охватывающее влияние всего столба чакр. Но не надейтесь, что узконаправленная порча на 1–2 чакры окажет влияние только на них – нет. Энергия движется по столбу и спустя время будут поражены все чакры. Единственное, что они будут поражены не информацией порчи, а только энергией, что отразится в меньшем аспекте на работу этих чакр.

Пролонгированные магические влияния

Говоря о методах магического влияния мы не можем не сказать о методах, которые делают деструктивные магические влияния максимально стойкими и эффективными, что усложняет их устранение и противодействие.

Пролонгированные магические влияния – это влияния, созданные на физическом носителе – вещи, предмете, вольте (восковой фигурке в случае инвольтации), которая, как батарейка, обеспечивает подпитку влияния. Можно сколь угодно долго очищать человека, но если носитель влияния не будет найден и уничтожен, влияние будет продолжаться.

Самыми простыми видами носителей магического влияния являются носители переноса и подклада.

Перенос и подклад являются одними из наиболее распространенных технологий работы с системами разрушения в области решения собственных проблем. Но надо сказать, что

подобные технологии не являются законными. Так что настоящий материал позволит вам лишь избежать или предотвратить реализацию подобных действий, но не воспользоваться ими. Если у вас уже на этом этапе возникли вопросы о причинности незаконности данных действий, то они найдут ответы при дальнейшем рассмотрении технологий.

Перенос

Основываясь на термине технологии, «переносе», можно говорить о том, что что-то переносится. Но что, куда и зачем?

У многих людей есть проблемы. Они могут затрагивать сферы здоровья, финансов, межличностных взаимоотношений и так далее, по всем 12-ти Астрологическим Домам. И в большинстве случаев эти люди сами породили настоящие проблемы. Естественно и желание избавиться, облегчить свою участь и судьбу. Некоторые идут по пути исцеления и исправления, подобно тому, как они совершили ошибки. То есть стараются их исправить, искупить вину, нарушения. Но, к сожалению, и к данности, природа человека такова, что он готов, он стремится и жаждет моментального излечения, исцеления и помощи. А «работа над ошибками» такого шанса не дает, поскольку заставляет работать, трудиться над уборкой того «мусора», что было воспроизведено.

Но как вы понимаете, если есть стремление облегчить свою участь сей же час, значит оно возникло не на пустом месте и может, или имеет под собой определенные соответствия. Именно этим соответствием и стала технология переноса.

Для того чтобы вы могли воочию увидеть реализацию технологии, рассмотрим простой пример. Человек жил в своем доме долгое время. Он потреблял и воспроизводил отходы. Но спустя время, что естественно, его дом превратился в один большой и грязный хлев. Все, что есть в этом доме, мешает ему. Друзья не заходят в эту грязь, близкие сбежали из этой помойки, в грязи начали заводиться насекомые, которые кусают человека, иногда «одаряя» его различными болячками. И вот предел наступил и человек задает себе вопрос: Что делать? Естественно, взять и начать убирать, отнести все на помойку. Это законный и полностью рациональный способ. Но есть и иной.

Отнести все к соседу – пусть разгребает. К соседу нести ближе, чем к помойке. И он это делает. Невозможно!!! – скажете вы и будете почти правы. Почти лишь по одной простой причине: мы говорим, в данном примере, о движениях конечных материальных форм, которые видны как человеку, которого мы рассматривали как пример, так и его соседу. А если, как и водится в оккультизме, все происходит на неосознаваемом уровне? Тогда сосед не видит мусора и будет жить в нем. Далее, если хотите продолжить цепочку, посмотрите, что будет происходить и с одним, и с другим человеком.

Технология переноса очень проста и за счет этого не совсем заметна. Но в ее сути лежит один несложный принцип, который позволит нам как легко отождествить ее с действием, так и найти противоядие. А принцип этот гласит, что перенос возможен только при наличии прямого физического носителя – вещи, предмета и т. п.

Рассмотрим 12-ть базовых секторов человека и наиболее распространенные предметы, которые используют для переноса.

1. Личность. Перенос личностных проблем – проблемы со внешностью, поведением и т. д. Этот сектор очень редко затрагивается, поскольку большинство людей считает его не настолько важным, чтобы обращать внимание. Но все же вещи есть: зеркальце, расческа, прочие предметы личной гигиены.

2. Доходы – носитель банален по своей сути. Это деньги, иногда серебряные или

золотые украшения.

3. Ближайшее окружения – общение с людьми, контакты, сфера не очень близких взаимоотношений. Предметы – сувениры общественного пользования, как то ручки, блокноты и т. п. предметы.

4. Родители. Перенос осуществляется при помощи небольших колюще-режущих предметов. Это могут быть иглы, небольшие ножницы, лезвия бритвы.

5. Дети, или творческие начала в человеке. Обычно это старые детские вещи, чаще всего игрушки.

6. Здоровье – перенос возможен при помощи личных носильных вещей. Это могут быть как подарки, так и временное использование недоброжелателем.

7. Супруг. Долги, то есть нечто, что берется в долг, любая вещь, а затем обрабатывается так, как необходимо. Причем, если вещь не возвращается очень долгое время, это говорит о серьезности ситуации. Если вернули быстро, значит проблема не такая уж фундаментальная.

8. Секс. Для переноса проблем в рамках этого сектора чаще всего используется спиртное. Пытаются или подарить его, либо напоить.

9. Мораль (религия). В основе своей это нательные религиозные украшения. В православии это крестики.

10. Карьера, перспективы развития. Здесь фигурируют различные рабочие инструменты.

11. Надежды, планы. Материалы переноса – животные, а так же то, что изготовлено из первого продукта животного. Так, например, первый продукт коровы – мясо и молоко, что может использоваться как переносчик. Второй – кефир, фарш и т. д., то есть то, что прошло некоторую обработку.

12. Тайные враги. Перенос по этому дому наиболее болезнен, поскольку вносит в жизнь человека огромное количество проблем, несколько большее, чем по вышеописанным секторам. Вещи переноса – любые парные предметы (четные), или предметы для двоих, то есть для мужчины и женщины.

Вот, собственно и вся основная схема. Но не стоит считать, что факт перенос только по одному сектору приводит к проблемам только этого сектора. Есть такое понятие как «фактор» заражения, то есть проблема развивается, переходит на все новые и новые области.

Наведенная болезнь

По сути наведенная болезнь является одним из методов переноса и выявляется в процессе диагностики как порча. Разница лишь в том, что «автор» не столько хотел создать проблему человеку, сколько сбросить ее с себя.

Для наведения болезни ВСЕГДА используются еда, напитки или личные ИСПОЛЬЗОВАННЫЕ вещи или вещи, которые брали на время ПОПОЛЬЗОВАТЬСЯ.

Безусловно, подозревать всех и вся не вполне корректно, но наведенная болезнь имеет некоторые признаки, которые вам помогут отличить реальную болезнь – физиологический дефект от болезни, которая появилась при помощи магии:

– болезнь не диагностируется или не лечится медицинскими средствами. «То врач не тот, то таблетки не те» – медицина не дает верного диагноза или не может справиться с болезнью;

– после обращения к медикам болезнь усиливается – как форма отражения «неправоты»

действия;

– болезнь ослабляется или полностью «уходит» прямо пропорционально расстоянию от дома;

– находясь в ванне с солью (любой) человек чувствует облегчение;

– вещь, предмет или «угол» в доме периодически вызывают интерес или внимание, которое быстро рассеивается.

Это признаки, которые вас могут привести на мысль о наведенной болезни.

Подклад

И теперь несколько слов о подкладе. По сути, это тот же перенос проблемы, но делается не целенаправленно. То есть не рассматривается никакой конкретный объект воздействия. Вещь бросается, оставляется с той целью, чтобы кто-то ее подобрал. Но кто-то только один, и все остальное работает по прежней схеме. Соответственно и технологии нейтрализации все те же.

Важно!

Не смотря на множество вещей, которые могут быть подарены или принесены в дом, не стоит воспринимать ситуацию трагично и впадать в тотальное неверие. У каждой вещи, которая является предметом деструктивного физического влияния есть один ключевой признак, по которому можно распознать эту вещь – дефект.

Все носители порчи, приворота, переноса или подклада содержат небольшой дефект – что-то не так, что-то искажено, отломано, оторвано. И ваша задача обратить внимание на подобное проявление. И если факт имеется в наличии – выяснить природу предмета более детально. Сразу он не принесет много вреда, но, находясь в помещении, день за днем, будет распространять свое влияние.

Носители обрядов Любовной магии

Также как и порча, обряды Любовной магии, как то привороты и отвороты используют в своей структуре носители, которые усиливают влияние действия или являются переносчиком этого действия.

Носителей любовной магии может быть достаточно много, но чаще всего встречаются следующие:

– спиртное, чаще всего вино или коньяк – действие быстро впитывается человеком и сам человек становится носителем магии, что сильно усложняет устранение воздействия.

– еда, чаще всего сладкое или мясное – подобное спиртному, но «подхватывает» и Пулковую чакру с целью сформировать связь на этом уровне, усилить влияние.

– белье или нательное белье – максимальный контакт с человеком, который обеспечивает перенос влияния. Причем стирка не устраняет влияние с носителя.

– иные вещи, которые имеют личный оттенок, также могут быть носителями влияния Любовной магии, но эффект от них ниже.

Важно также обратить внимание на то, что буквально в первые минуты, как только произошел контакт с носителем Любовной магии (или прием напитка или пищи) организм человека бурно реагирует на внесенную энергетику. Так после «любовной» еды или питья у человека может быть рвота или расстройство желудка (понос). После контакта с личной вещью реакция, схожая с аллергией.

Сущности в деструктивных магических влияниях

Некоторые магические влияния могут усиливаться астральными сущностями – существами плана энергии нашего мира. Они могут как «подсаживаться» к магическому влиянию, для того чтобы усилить его или сделать более активным, так и «приходить» самостоятельно, «видя» ослабленного энергетически человека.

Наличие сущностей усложняет процесс устранения магического влияния, а также ставить массу новых требований к технике устранения влияния.

Но пока мы рассмотрим то, с какими видами и формами сущностей вы можете столкнуться при исследовании магического влияния.

Ляры

Лярва – энергоформа, существующая на или в биополе человека. По своей сути лярва – вампир, то есть источник активного поглощения энергии человека. Но, поскольку по своей природе человек активно тратит энергию в период различных эмоциональных всплесков – волнений, переживаний, то лярва принимает самое активное участие в формировании такого рода волнений и переживаний, причем строго определенного качества.

Лярва часто становится причиной формирования психических, физиологических проблем в человеке, и, нередко, его гибели, поскольку она растет с течением времени, внедряясь все глубже в тонкие тела человека и оказывая влияние на физическое тело. По мере роста лярвы увеличивается ее потребность в энергии, в результате чего носитель (человек) оказывается истощен.

Критическим случаем для человека является полное замещение его индивидуальности на лярву и ее структуру. При таком положении вещей человек, в том числе и его физическое тело, представляет собой не более и не менее, чем оболочку лярвы, ее физическое воплощение. Хотя, такого рода лярвы классифицируются как одержимость или подселение. Иногда под лярвами понимают внутренние желания человека, привычки, эмоциональные дисфункции, пороки, желания. Но все это в первую очередь среда обитания лярв и со временем невозможно сказать, что было первично – порочность человека или наличие лярвы, которая стремится к поглощению энергии.

Лярву чаще всего видят в виде шарика энергии, сгустка. Видящие могут опознать ее по темному (или необычного, неестественного цвета) пятну в ауре. Сенситивы, которые предпочитают описывать явления через, скажем, символы тактильных ощущений, говорят о пробоях, воронках в ауре, или же, наоборот, о вязких, тягучих областях. Лярва может казаться «налипшей» на биополе, тогда она по мере собственного роста покрывает его подобно плесени или мутной пленке.

Наиболее опасные лярвы внедряются довольно глубоко и в самых сложных случаях могут перекрывать энергопотоки человека или даже блокировать чакры.

Известно мнение, что лярва существует до тех пор, пока желание человека, порожденное им в симбиозе с лярвой, не удовлетворено. Но вы сами можете понять, что это замкнутый круг, поскольку желание и его удовлетворение, эмоция от получения и дает пищу лярве, которая становится сильнее. И так – по кругу.

Лярва, поселившаяся в ауре человека может формировать себе подобных и «заражать» ими других людей. Такие лярвы связаны между собой и питают друг друга, формируя во взаимоотношениях людей различного рода события и явления. И, естественно,

контролируя эти события.

Резюмирую: лярва – паразит, который обладает определенным влиянием на эмоциональную сферу человека, тем самым окрашивая и искажая поступки, связанные с этими эмоциями. Как все «живые» существа, лярвы стремятся продлить свою жизнь, разжигая в людях эмоции, которыми они и питаются.

Можно ли определить наличие у себя лярвы? Отследить мысли-леобразы, напитанные желаниями и страстями. Действительно, лярвы могут сформироваться из мыслеформ – желаний, эмоциональных всплесков. Формируются они как осознанно (привороты, порчи), так и спонтанно.

Почему такие воздействия меняют людей?

Именно потому, что при таком воздействии человек и формирует сущность – лярву, которую вселяете в оболочку человека. Лярва имеет определенную задачу, для выполнения которой она и была создана. Но помните: «чего нет, того нельзя считать». То есть, если в человеке нет изъяна, характерного для проникновения лярвы, то никакая магия не способна ее туда поместить.

Вы, может быть, не знаете, но у знахарей бытует полная уверенность, что онкология – это стопроцентно наведенное заболевание, не считая глубокой старости, когда организм просто изношен.

Итак, лярва побуждает человека жить по навязанному сценарию, заставляя его работать на себя. Чем дальше человек идет у нее на поводу, тем сильнее она становится. Наступает момент, когда человек перестает разделять – где он, а где она? Многие, впрочем, с самого начала об этом не догадываются, считая, что это просто внезапные капризы, типа, «что-то нашло»...

Любое вселение и/или воздействие возможно, только если человек «раскачан». Самые частые моменты – это трагедии, шок, безумное веселье, сильный страх и др. – наилучшие условия для проникновения лярвы. Но помимо всего, как уже говорилось ранее, в человеке должно быть соответствие, наличие определенного рода испорченности.

Например, приворот можно сделать, если человек по своей натуре не имеет личного представления, образа, собственного желания. И тогда ему можно навязать любой, который мало-мальски подходит.

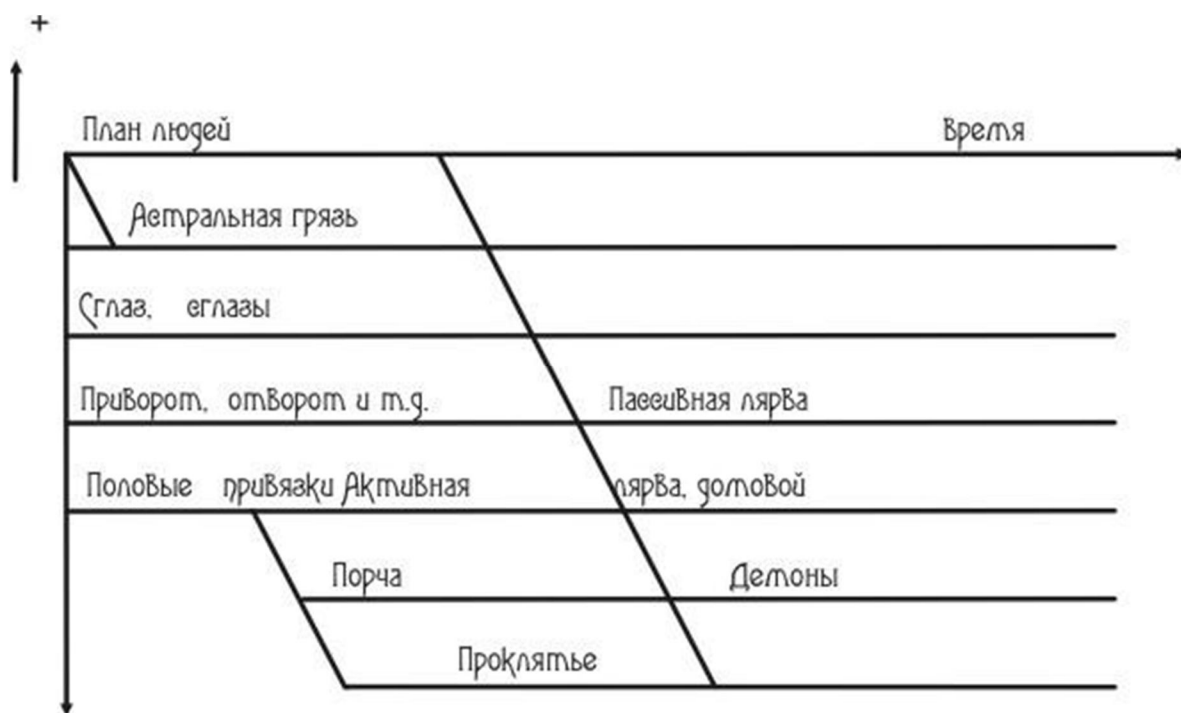
Часто подселяются лярвы во время секса. Я думаю все знают некую категорию людей, помешанных на постоянных любовных похождениях. Так вот, они именно одержимы сексуальными лярвами. Чтобы «поесть», лярве необходимо выжать из человека эмоции, энергетический всплеск. Чем более сильный всплеск – тем быстрее растет лярва.

Сущности и магические воздействия

Помимо приведенных, лярв, домовых и прочих «домашних» сущностей, живущих во внешнем по отношению к человеку мире, есть такие сущности, которые проникают во внутренний мир человека, нарушая его биополе, изменяя свойства, устанавливая частичный или полный контроль над личностью.

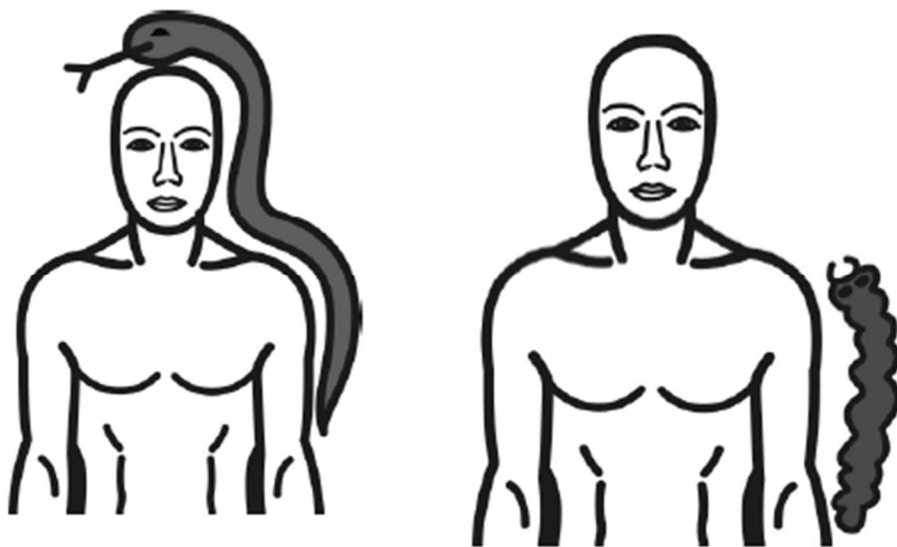
Как же это происходит?

На графике приведены два этапа: негативные воздействия – от сглаза до порчи. Показаны проявления «нижнего астрала» и места пересечения с планом негативной энергии человека, уровни, с которых данные сущности зачастую переходят на человеческий план.



На

крайних рисунках приведены примеры подконтрольной порчи (или иного варианта негативного воздействия). Это так называемое профессиональное воздействие. Сущность подселается для осуществления контроля за негативом и препятствует его уничтожению другим магом.



На следующем

рисунке вы видите «подселенную» сущность в области Сердечной чакры. Сущность «свежая», поскольку она еще не поглотила часть биополя, доступного ей, однако уже нанесла серьезный вред.



Рисунок (а) – профессиональная порча «на смерть» – теменная, сердечная и половые чакры полностью блокированы – чело-век живет лишь за счет запасенной энергии, но больше не получает ее из вне. На сердечной чакре, со стороны спины, сидит сущность и высасывает энергию из человека. При таких видах порчи человек заболевает, причем его преследует целый букет болезней, и быстро умирает.

На рисунке (б) вы видите сущность, которая находится в области половой чакры – стандартное «гнездо», которое расположено всегда не выше сердечной чакры.

На рисунке (в) вы видите сущность, которая полностью контролирует человека. Гнездо – в области сердца, щупальца для сбора энергии и информации разбросаны по всему организму.

Помимо приведенных, так сказать, среднестатистических примеров, хочется продемонстрировать более сложные и редковстречающиеся варианты подсадок.

Рисунок (в) показывает выход сущности через сердечную чакру. Сущность еще не подчинила себе всего человека, хотя контроль за большинством эмоций она уже имеет.

Рисунок (г) демонстрирует подчинение человека путем захвата сущностью его биополя. Человек как бы едет на демоне, который «везет» его в нужную ему сторону, периодически подкармливая теми вещами, которые ему необходимы.



а

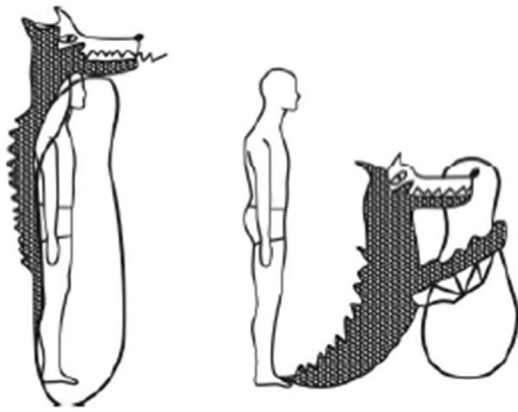


б

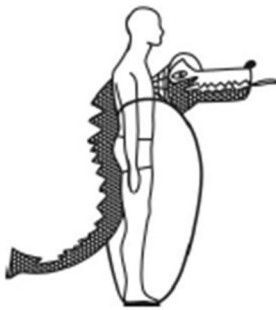


в

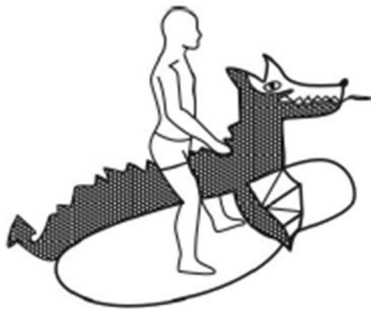
На рисунке (д) вы видите проявление сущности, активизировавшейся через мысли человека. Случай чрезвычайно редкий, но все же встречающийся.



Г



Д



Ж

На рисунке (ж) вы видите вариант ведения к цели – захват поля и принуждение человека двигаться по тому пути, который изберет для него сущность.

Итак, рассмотрев все примеры можно сделать вывод.

Сущность «подсаживается» извне, как контролер или следствие негативного воздействия.

Впрочем, не всегда сущность попадает в человека вследствие магического действия или аномального поведения. Об этом читайте далее.

Участие жертвы в магическом влиянии

Теперь необходимо поговорить о самом сложном – об участии самого человека в том вреде, который был ему нанесен. Сложность вопроса заключается в том, что человек не готов признавать свои ошибки, и, как следствие, не готов помогать в решении проблемы, стоящей перед ним. По сути он находится в позиции «все виноваты, кроме него». Но дело не в понятии «вина», а в том, что он обладает определенными дефектами, изъянами, нарушениями личности, которые позволили ему сделать против него магическое действие.

Если человек не признает свою неправоту, то дальнейшее развитие ситуаций может развиваться по двум сценариям.

1 сценарий – ему можно помочь, не смотря на «заблуждения».

2 сценарий – ему невозможно помочь, и виной тому его «заблуждения».

О ситуации, связанной с мотивацией помощи и участием человека мы поговорим позже. А сейчас речь пойдет о том, какие существуют ключевые ошибки, которые приводят к проникновению деструктивного магического влияния.

//-- 1. Искаженное поведение человека --//

Когда против человека делается магическое влияние, то чаще всего «оператор» формулирует мотив – причину, по которой или из-за которой делается это влияние. Это может быть реально «опубликованная» причина – произнесенная вслух, но может быть и причина, которая прозвучала в глубине сознания. Не так важно, как это было сделано, а важно то, что эта причина является ключом к тому, что будет происходить в дальнейшем.

Так, если речь идет об «обоснованной» порче – то обоснование – вред, который нанесен другому человеку.

Например, один человек ударил другого. Жертва сделала порчу, обоснован это воздаянием за свою боль, обиду, унижение. И это стало не просто вредом, а наказанием, которое инициировал человек при помощи порчи.

Такое магическое влияние, имеющее оправданную мотивацию, сложно, а иногда и невозможно устранить без осознания самого человека. То, что он нанес кому-то вред является не верным и он расплачивается за это. Расплату невозможно преодолеть, если сам человек не поймет своих ошибок [14 - Как и каким образом найти ошибки вы узнаете в дальнейших материалах.].

//-- 2. Искаженное восприятие человека --//

В отличие от фактического поступка, восприятие не связывает «оператора» и «жертву» магии напрямую. Это ситуация как бы со стороны, которая мешает жить «оператору». Ненамеренно, но создает определенный диссонанс в процессе.

Например сосед любит громко слушать музыку. Это портит нервы, не позволяет отдохнуть, создает общую нервозность. А сосед считает, что это его право, его «священная обязанность» с 7 до 23 делать то, что он хочет. С одной стороны правота есть и у одной, и у другой стороны. Но есть и неправота – конфликт в обществе, которое расшатано нежелание соседа жить мирно.

Такой пример может послужить мотивацией для порчи. Фактического вреда нет, но обоснование в виде косвенного вреда присутствует.

//-- 3. Искаженное ощущение человека --//

Искаженное ощущение человека в большинстве случаев ложится в основу приворотов, отворотов и прочих техник любовной магии. Оно выглядит как полная или частичная неудовлетворенность своим партнером (супругом), желание «попробовать кого-то еще»,

непонимание того, кто именно нужен человеку. То есть отсутствие четких и ясных определений, отсутствие четкой и ясной чакровой структуры, на которую можно оказать влияние.

//-- 4. Мнительность и страхи --//

Мнительность, неуверенность в себе, страхи и опасения также могут быть основанием для магического действия. Чакровая структура такого человека нечеткая, часто разбалансированная и это позволяет внедриться магическому влиянию.

Безусловно, наличие «атеистического неверия в магию» не делает человека неуязвимым к магии, но за счет уверенности в себе (если таковая есть) структура человека более целостная и плотная. И для того чтобы нанести по ней удар требуется серьезное усилие. И не факт, что оно даст свои плоды.

//-- 5. Слабости или пороки --//

Слабости или то, что ведет человека против его воли могут быть базой для магического действия. «Если что-то управляет им, то может управлять и другое что-то».

Так происходит в случае, когда «маменькины сынки» или «мужчины подкаблучники» попадают под влияние приворота – они уже «готовы» к подчинению и остается только выбрать верный обряд, для того чтобы подчинить такого человека.

//-- 6. Ошибки или «несоблюдение правил магической безопасности» --//

Человек может совершать ошибки. Человек совершает ошибки и все, что следует за совершенной ошибкой – расплата за некорректное поведение. Вполне вменяемый и почти гармоничный человек может выпить вино с приворотным зельем и попасть под зависимость от магического действия. Он «не заметит», что что-то не так. Он не обратит внимания. Но тот итог, с которым он столкнется, будет итог реализации приворота.

«Не пей (не ешь) из чужих рук», «Выбирай тех, с кем общаешься», «Лучше пить воду одному, чем вино с дураками», «Не тащи все в дом» – таких «инструкций» народной мудрости наберется не один десяток. И все они, соблюдаемые человеком, на 95 % могут защитить его от магического влияния. Но только в том случае, если соблюдать то, что завещали нам предки.

//-- 7. Чувство вины --//

Чувство вины является еще одним «червячком», который разъедает человека, позволяя внешнему миру оказать на него влияние. Человек ощущает себя «жертвой» за то, что он совершил и мир, рано или поздно, предоставит человеку возможность ощутить себя не только моральной, но и фактической жертвой.

Понимаю, что избавиться от чувства вины не просто, поскольку это чувство формирует оценка человека того процесса, в котором он «не прав», сделал что-то «не так», что-то «нарушил». Я не случайно беру в кавычки слова, которые указывают на «вину» и вот по какой причине.

Если человек действительно в чем-то виноват, то он может и должен (для себя самого) исправить ошибку. Если он не может этого сделать, то должен (для себя самого) продолжать жить и быть готовым к тому, чтобы сделать что-то, что позволит отдать ему моральный или фактический долг. Но отдавать долг тем, чтобы корить себя или винить с утра до вечера – значит не исправить ничего, оставив все как есть.

Более того, если «корить» себя обоснованно и оправданно. А если нет? Если нет никакой ошибки? Если «вина» надуманна? А человек хочет, чтобы его наказали – он будет наказан.

//-- 8. Удар как форма связи с Кладбищем --//

Под понятием Удар мы подразумеваем ситуацию, которая вызывает у человека крайне негативные эмоции. Чаще всего Удар – это потеря близкого человека, событие в жизни, связанное с потерей работы или имущества. Вообще, речь идет об обстоятельствах, которые деформируют или разрушают внутренние устои человека.

Именно на схеме Удара – потери близких часто формируются связи с Кладбищем. Либо как вида и формы явления, либо с конкретной сущностью или покойником в частности.

Человек, в период сильных переживаний, открыт для влияния. И это позволяет «сесть на него», использовать как объект управления. И тем сильнее связь, если человек сам этого хочет, порой не осознавая себя.

Выявление связи с кладбищем происходит при помощи воска – там хорошо видно, как и кто взаимодействует с человеком. Но помимо этого есть еще признаки:

- человек чаще обычного ходит на кладбище, раз в месяц или чаще;
- человек часто упоминает умершего в разговоре, ссылаясь на него или на его память;
- человек «замирает» в своем развитии – он как бы частично находится в прошлом, мысли достаточно примитивно;
- жизнь человека «частично деформирована» – какой-то или какие-то из его аспектов жизни полностью «пусты» – они как бы умерли.

Эти признаки могут натолкнуть вас на мысль о том, что человек находится на связи с Миром мертвых. Также крайне важно сказать, что в решении подобной ситуации необходима помощь либо самого человека, либо кровных родственников – никто другой не сможет противостоять столь тяжелой связи.

Договор, обет, сделка

Договор, обет, сделка – три разновидности одного и того магического действия, при котором человек, взамен на «что-то» получает то, что его интересует. Разница в названиях обусловлена тем, какие Силы участвуют в «исполнении желания человека».

Обет – обещание, которое считалось нерушимым и часто закреплялось при посредстве Богов. Так, в частности, Перун фигурировал в большинстве договоров, обещаний, которые брали на себя древние правители.

Тем не менее обет несколько отличен от договора или обещания по той простой причине, что заключался он между Небом и человеком.

Ниже вы сможете увидеть те обеты, суть которых может быть понятна и современному человеку. Более того, она действенна, поскольку основана не на убеждении или самовнушении человека, а на силах, скрытых в самом человеке и в окружающем его мире.

Клад

Клад – своеобразная форма обета, которая заключалась между землей, предками, которые находились в этой земле.

Если вы думаете, что клад, это схрон или тайник, то вы правы, но на определенном этапе развития человечества.

Наши предки, проявляя заботу о земле, закапывая различные украшения, драгоценности, как бы возвращали ей силы. И получали в замен поддержку рода.

Дети

Часто семьи, в которых были проблемы с деторождением, брали на себя обет отдать ребенка, который будет рожден при поддержке Богов, в определенное общественное служение.

Чаще всего то, чем обязан был заниматься такой ребенок, определял волхв. Хотя указания получали и во сне, и на перекрестке.

Так в обязанности родителей могло входить необходимость отдать его в войско, или веду в обучение, или научить какому-то необычному ремеслу.

Кстати, суть обряда сохранена до сих пор, когда присутствует какое понятие как династия – выбор профессии в соответствии с генеральной линией рода.

Обещание

Начиная новое дело, предки обращались к тому или иному Богу за поддержкой. Причем плата за поддержку могла вноситься и после того, как сделано дело. Но в таких случаях чаще всего такая плата выражалась не просто в принесении жертвы или дара, как это делалось обычно, а в проведении полезного общественного дела во славу Бога.

Бытовые обеты

Для того чтобы переломить черную полосу в своей жизни, череду проблем и невзгод, существовали так называемые бытовые обеты.

Суть их заключалась в том, человек мог дать обет не мыться, или не стричься, или не есть чего-то определенного в течение отрезка времени.

Время, а так же ограничение человек выбирал сам из собственного представления о ситуации.

Поверьте, это не просто, но вместе с тем вполне эффективно и применяется до сих пор в рамках официальных наук и культур.

Бытовые обеты перед вступлением в брак

Бытовые обеты перед вступлением в брак также относятся к разряду гигиенических, с той разницей, что избавлять человека от последствий обряда, равно как и приводить его в порядок, должна была суженая.

Считалось, что такой жест, проводимый перед свадьбой, укреплял союз.

Так молодой мог не мыться или не стричься определенное количество времени. А затем, в день перед свадьбой, невеста его отмывала и остригала.

Считалось, что тем самым женщина получала большую связь с мужем и обладала большим контролем.

Бездомные животные

Суть этого обета сохранилась до настоящего времени. Обычно к нему прибегали те, кто в чем-то отчаялся. Чаще всего проблема касалась домашних дел и забот.

Это и сложности со вступлением в брак, и сложности с деторождением. Тогда спрашивали помощи у Богов, и, если по истечении определенного времени, чаще всего это происходило очень быстро, они находили животное, которому нужна помощь, то считалось, что их обращение услышано.

Это могла быть и бездомная кошка или собака, или раненая птица, которую необходимо выходить и обогреть.

Как люди относились к братьям своим меньшим, так и Боги относились к ним.

Суть обета

Обет – временное или постоянное ограничение – отказ от использования какой-либо функцией в человеке. Взамен отказа вселенная и Судьба предоставляет человеку компенсацию – замену, для того чтобы сохранить баланс сил в Судьбе конкретного индивидуума.

Чем больше требуется компенсация, тем больший размер лишений должен преодолеть человек.

Время

Время является одним из важнейших фактов обета и зависит от того, что именно вы хотите получить. Если ваше желание «временное», то есть оно закончится спустя какое-то время вашей жизни, то и обет формируется временный.

Например. «Хочу чтобы такая-то ситуация решилась в мою пользу». У ситуации есть время и есть ее окончание. Когда она завершится, смысла в обете уже не будет.

К постоянным или безвременным обетам относятся ситуации, которые затрагивают постоянные или неизменные составляющие. Например, желание иметь семью или ребенка относится к форме «постоянного обета», поскольку, если его прервать, прервется и то, что получено взамен.

Форма

Форма обета – самая сложная составляющая в обете, поскольку важно не только соблюсти что-то, но и найти для соблюдения именно то, что необходимо и то, что даст требуемую компенсацию.

Это чем-то похоже на выполнение Ультиматума Судьбы с одной лишь разницей – Судьба не настаивает на выполнении обета, она просто дает что-то взамен «возложенному на себя ограничению», а человек, если не хочет потерять то, что ему дали, обязан соблюсти условия «обмена».

Но вернемся к форме. Существует два способа получения формы обета или принципа понимания того, как он должен выглядеть.

Первым способом является «Способ осознания», который требует от человека погружения в ситуацию и поиск так называемой внутренней жертвы. Человек, путем размышлений и раздумий, сам предлагает вселенной «сумму и форму жертвы».

Этот способ эффективен в том случае, если человек находится в крайне эмоциональном состоянии – состоянии, когда он ощущает безвыходность ситуации. Именно в этом состоянии он и способен «почувствовать» выход, как животное, ощутить то, что спасет его из сложившейся ситуации.

Вторым способом определения формы обета является так называемый свободный поиск. Человек, сосредоточившись на ситуации, задает вопрос: «Что я должен сделать, чтобы получить то-то и то-то?».

В течение 3-х суток он получить ответ из окружающего мира в виде идей, аналогов и предложений, которые тесно связаны с тем или иным видом лишений, которые должен претерпеть человек. И тогда можно выбирать, взвешивать предложение и свое отношение к нему.

Важно отметить, что второй способ требует от вас достаточно высокого уровня

внимания и понимания окружающего мира и восприятия того, что происходит в нем.

Принятие

Обет – не сделка, которая так активно разрекламирована во многих художественных книгах. От вас не требуется клятв и обещаний, не нужно нигде расписываться кровью. Если вы решились, то вам необходимо просто сформировать свое отношение к ситуации и начать выполнять свою часть Обещания-Обета.

Берете и делаете, отслеживая, как меняется мир вокруг вас. Это крайне необходимо, поскольку вы могли совершить «ошибку» восприятия – исказить реальную суть обета. И если в течение разумного времени ситуация не начнет входить в желаемое вами русло, то необходимо все начинать с начала.

Отказ

Отказ от обета – проявление воли человека. Он сам, по своему усмотрению, может отказаться от выполнения обязательств, которые взял на себя. Это приведет к тому, что схема, измененная обетом, начнет возвращаться в прежнее состояние. Не всегда «все вернется на круги своя», поскольку за время Обета могли произойти изменения и часть «успехов» может остаться в руках человека. Но все остальное, что было связано с Обетом, а по сути с отсутствующей функцией, будет восстановлено.

Отказ может сопровождаться неприятными последствиями. Но стоит помнить, что это ни месть, ни наказание, ни проявление своеволия человека – это всего лишь реализация механизма судьбы, который все ставит на свои места.

И в заключении необходимо сказать, что Временный Обет является вполне реальной и востребованной возможностью человека. Постоянный Обет – крайняя мера, которая призвана помочь, если ничего не помогает. Но прибегать к этой мере нужно лишь тогда, когда все уже испробовано.

Сделка

Сделка – ключевое отличие Обета от Сделки заключается в том, что Сделка заключена с «темными силами» – теми, кто оперирует человеческими пороками и процессами, которые «неподвластны Белым». Суть сделки можно определить так: «То, что не дали Белые, человек просит у Черных».

Сделка может быть заключена как в форме Публичного договора – обряда, который определяет обязанности сторон. Но часто Сделка заключается неосознанно, в процессе высокого эмоционального всплеска, переживания. В этом случае ничего не меняется, но человек «не помнит» о заключенной сделке.

Сделка ВСЕГДА обладает следующими характеристиками:

– человек имеет в своей жизни «элемент неудовлетворенности». Один из аспектов его жизни развит крайне высоко, например хорошая карьера или много денег, но в других аспектах он начинает страдать – отсутствие семьи, детей и т. д. Безусловно, это не единственный признак сделки, но признак настораживающий;

– человек «идет в гору» быстро, неожиданно, практически стремительно, не имея для этого первоначальных данных;

– человек испытывает неудовлетворение от того, что он получил или имеет – это не приносит ему ни радости, ни счастья;

– человек проявляет крайние формы поведения из-за возникновения «блуждающего сознания» – сделка ВСЕГДА контролируется сущностью и ее влияние направлено на управление сознанием человека.

Выявление сделки – малая часть процесса в помощи человеку. В большинстве случаев Сделки фатальны и ничего уже нельзя изменить. Вернее можно, но для этого требуется Высочайший уровень магических знаний.

Договор

В отличие от Сделки или Обета – договор вполне корректная и осознанная форма взаимодействия с Силами Вселенной. Она не накладывает никаких отпечатков кроме ОБЯЗАННОСТИ выполнить свою часть договора. Договор может быть расторгнут как из-за того, что Человек не хочет выполнять его, так и из-за того, что Силе он более не представляет интереса.

Проявления Договора схожи и со сделкой, и с обетом в той лишь разнице, что в самом конце срока действия Договора ВСЕ остается так, как есть. Просто дальше не развивается – заканчивается поддержка.

Обратка, откат, отдача

Отдача – комплекс явлений, событий, существующих по той причине, что взаимодействуя с чем-либо мы автоматически позволяем этому чему-то взаимодействовать с нами. Отдача сопровождает любое действие.

Откат—явление, обязанное своим существованием тому факту, что выпущенная на волю энергия не исчезает в никуда. Но, в отличие от отдачи, когда отражение влияния приходит из известного сектора, то есть отдута, куда направлена сила, откат появляется оттуда, куда вы попали. И в том виде, в котором он в состоянии появиться при условии взаимодействия с новой реальностью.

Воздаяние – явление, которое характеризуется реакцией на ваши действия. Другими словами, вы, помимо отдачи, то есть реакции на влияние, получаете и воздаяние – реакцию на творение или изменения. Поэтому, как вы сами понимаете, воздаяние не всегда подразумевает негатив.

Обратное действие – схоже с откатом, но если откат – спонтанный возврат ваших усилий в той форме, в которой они смогли проявиться, обратное действие – целенаправленный процесс, инициированный по причине первичного влияния. Можно сравнивать с такой мирской категорией, как месть.

Безусловно, все сказанное можно выразить в знакомых словах: «каждое действие порождает противодействие». Но, как вы понимаете, фраза слишком общая, для того чтобы в действительности рассказать о происходящем. И опять же, маг должен стремиться к пониманию того, что на самом деле происходит, к изучению природы процессов. А слова «пути Господни неисповедимы» он оставляет для соответствующих служб.

Поговорим более подробно о том, с чем мы имеем дело постоянно, ведя так называемую обыденную жизнь, и с чем вы будете иметь дело, ведя магические практики.

Отдача.

Отдача – это комплекс явлений, наличие которых определяется третьим законом Ньютона: «Сила действия равна силе противодействия». Или более общими словами: «Все с чем мы непосредственно взаимодействуем взаимодействует с нами».

Применяя те или иные техники вы должны четко и ясно видеть в своем окружающем мире то, что вы порождаете, применяя эти техники. Так, творя добро, вы должны видеть появление этого добра. Творя зло – соответственно.

Понимаю, что слова «добро» или «зло» – условны. Но тот отклик, который вы будете получать из окружающего мира, не является условным. Он в полной мере реален и осязаем. Так что, если вы, после проведения магического действия, ощутили на себе негативный отклик – отдачу, то значит, вселенная не согласна с вашей трактовкой ситуации.

Подумайте, возможно у вас есть еще время, чтобы все исправить, пока ситуация не вошла в состояние воздаяния.

Откат

Откат – явление более сложное чем отдача. В физике этому явлению можно сопоставить закон сохранения энергии. Или, если сказать более общими словами: «Ничто не берется из ниоткуда и не исчезает в никуда.» В отличие от отдачи, которая сопровождает каждое наше действие откат проявляет себя не всегда. Но если уж откат проявился, то последствия такого проявления много серьезнее нежели при отдаче.

Попытаюсь привести аналогию, которая поможет понять, что такое откат и чем он отличается от отдачи.

Представьте, что у вас в руках ружье и вы стреляете в кого-нибудь. В этом примере отдача в плече от выстрела и будет эквивалент явления отдачи. Вы взаимодействуем с ружьем и оно получает возможность взаимодействовать с вами. Однако, если соблюдены все правила, то отдача вас не беспокоит. Это думаю понятно.

Теперь перейдем к откату. После выстрела, если вы попали в кого стреляли, то пуля в этом ком-то и останется. Никакой отдачи не будет. Но если пуля прошла мимо – например этот кто-то увернулся или вы просто промазали, то пуля не исчезнет, а продолжит свой полет. И если пуля попадет в какую-нибудь стенку, то она отскочит и есть все шансы, что отскочив пуля попадет в вас. Вот это и будет откат.

Отката не бывает, если произведенное вами действие получилось и поставленная цель достигнута. Но вот, если по какой-либо причине у вас не получилось, то запущенная вами энергия не исчезнет. Она продолжит существовать и с большей долей вероятности вернется к вам.

К сожалению аналогия с пулей не передает всю серьезность явления отката. Хотя получить пулей в лоб не сильно приятно, но вероятность такого события крайне низка. Практика же показывает, что откат сопровождает почти каждое неудачное воздействие. Это связано с тем, что выпущенная энергия не является бесхозной, то есть, можно сказать, что она помнит того, кто ее выпустил и если ей больше некуда деться то она вернется к своему создателю.

Причин у отката несколько. Во-первых – защита, которая присутствует или может присутствовать в ситуации. И тогда вы неминуемо получите обратно то, что направили. Во-вторых, ошибка применения техники, которая также приводит к тому, что вы получаете все свои усилия обратно. В-третьих, это активное противодействие вашему

влиянию. Возможно, вам покажется, что это схоже с защитой, но есть разница и она заключается в том, что вашу энергию, или ваше действие, собирают и возвращают вам по вашему адресу, возможно, приложив свое влияние. Последствия третьей причину отката самые печальные. Впрочем, первый и второй случай также не покажутся вам радостными.

Воздаяние

Воздаяние – явление еще более высокого порядка, чем отдача или откат. Причина этого кроется в том, что действие, которое осуществлено, запустило массу механизмов вселенной. Масса процессов, с которым связано реализованное желание, начинают претерпевать изменения. И, поскольку принцип отката и отдачи продолжает работать, все эти изменения человек получает в чистом виде.

Суть этого явления отражена в Законе кармы, который гласит на библейском языке «Каждому будет по делам его». И именно от дел, действий, влияний и идет расчет.

Например, почему так плох приворот? Да потому что он не позволяет ни одному, ни другому человеку в полной мере реализовать свои возможности. Он, как заключение для обоих, заставляет жизнь течь так, как хочется, а не так, как возможно. И в результате вселенная проводит различные компенсационные действия, чтобы последствия действия были минимальны, да и человек начал бы задумываться над происходящим. Психические проблемы, сексуальные проблемы, проблемы здоровья – вы знаете их список и перечень. А происходят они как результат действия воздаяния, сопряженный и с откатом и с обратным действием.

Влияя на волю другого человека, влияя на его жизнь, влияя на его судьбу вы должны понимать, что возникает обратное право влиять на вашу судьбу и вашу жизнь. И если вы дорожите ей, что стоит задуматься, а нет ли каких иных способов получить желаемое.

Наказание, или проблема, которая возникает в жизни мага – результат его ошибки. Можно винить кого угодно, но это никоим образом не позволит избежать того, что уже произошло.

Обратное действие

Последнее, что мы разберем в этой главе. Иногда обратное действие называют мстью, но в таком определении есть доля неправоты, то есть ошибки.

Вернемся к излюбленному примеру. Приворот. Маг устранил его действие и, вследствие принципа отката автор получил обратно свою энергию. А поскольку действие подчинительного характера, то жизнь, в проявлении эффекта этого действия, заставит подчиниться его тому, что не по нраву и с чем он не согласен.

Но это часть вопроса. Вторая часть – воздаяние, которое также наступит, поскольку сам приворот, зависимость, которую он сформировал, изменила судьбу человека. Следовательно, должно произойти что-то, что изменить судьбу автора приворота. Весь вопрос, когда?

Это произойдет, когда волна обратного действия в полной мере отразится на человеке. Но это может произойти и через год, и через 10 лет. И тогда человек готов взять функции вершителя судьбы на себя. Прав ли он?

Вопрос не простой, поскольку в обществе это явление нормальное. Ведь наказываю преступников, сформировав определенный механизм наказания за деяния. К такому механизму прибегают и маги, стремясь быстрее вернуть обидчику все то, что он должен унести.

Я не буду говорить о том, кто и какие права имеет, поскольку можно привести массу аргументов за и против. Скажу лишь одно. Мечь рукотворна, какая бы она ни была, и в отличие от воздаяния, которое следует из вселенной, это жалкое подобие действия. Но выбор всегда остается за человеком. Следует лишь понимать, что мечь – не обоснование и не аргумент, но лишь желание человека, которое рассматривается Законами вселенной точно также, как и первичный посыл.

Человек очень многое делает, чтобы самому себе нанести вред. Часто не специально, неосознанно, но делает, неся определенные последствия для своей жизни.

В дальнейшем мы рассмотрим, как выглядят действия, производимые самим человеком в отношении самого себе, которые могут выглядеть как деструктивные магические действия.

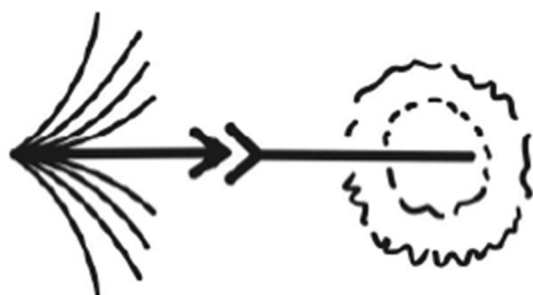
Вред, наносимый сами себе

Вред, который наносит человек сам себе часто классифицируется (и диагностируется) как магическое воздействие, поскольку он выглядит как магическое воздействие, имеет схожую структуру и оказывает схоже с магическим воздействием влияние. Но если «самовред» диагностировать и устранять как обычное магическое влияние, это не даст никакого результата. Более того, это усилит позиции человека, тем самым усложнить дальнейшую помощь.

Перед вами перечень основных форм вреда, который наносит человек сам себе.

Самоприворот

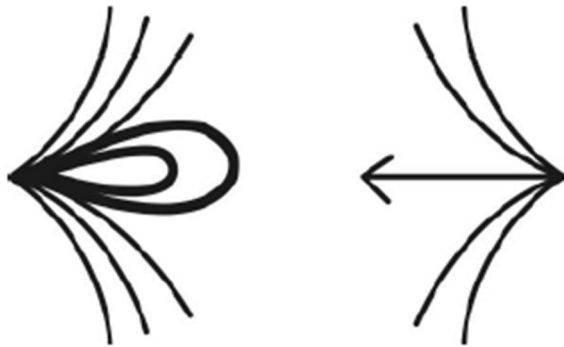
Перед вами структура самоприворота – крайнее влечение к тому, кого нет на самом деле. Образ человека, к которому «жертва» испытывает симпатию является надуманным, эфемерным, искаженным. Но человеческая природа такова, что, найдя один единственный компонент, остальное человек может достроить сам. Именно это и происходит на рисунке.



Самоприворот в какой-то степени опаснее обычного приворота, поскольку в нем отсутствует причинно-следственная логика, а значит участие человека в решении такой задачи сильно затруднено.

Передавливание

Передавливание – это внутреннее согласие с обстоятельствами, мнением, фактами при сильном внутреннем несогласии. Ситуация буквально «вбита» в человека, сформировав в нем внутренний конфликт – узел, который начинает мешать объективно оценивать окружающий мир.



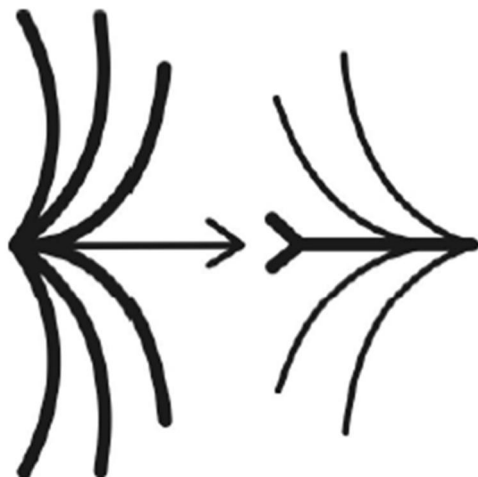
На энергетическом уровне

передавливание или внутренний конфликт схож с порчей – тот же очаг поражения, тот же «нарост грязи». Но в отличие от порчи, покрывающей сектор энергии человека, передавливание локально – оно сформировано на конкретной или конкретных чакровых областях.

Передавливание совершенно не обязательно связано с конкретным человеком. Сам человек может задавить себя и потому, что не хочет конфликта и не готов отстаивать свои интересы, и потому что не хочет (или не может) реализовать свои внутренние стремления из-за внешних или внутренних ограничений.

Самоостуда

Самоостуда возникает на фоне внутренней трансформации человека, расширения кругозора, пополнения его личной базы. Человеку начинает казаться, что «сторонние» образы сильнее, а центральный, тот, что вызывал чувства и эмоции, стал увядать. На самом деле он остался точно таким же, но произошли изменения сторонних областей. Этот самообман приводит к внутренним сомнениям, вопросам: «А любят ли меня также?» и часто становится первым камнем, который начинает разрушать корректные взаимоотношения.

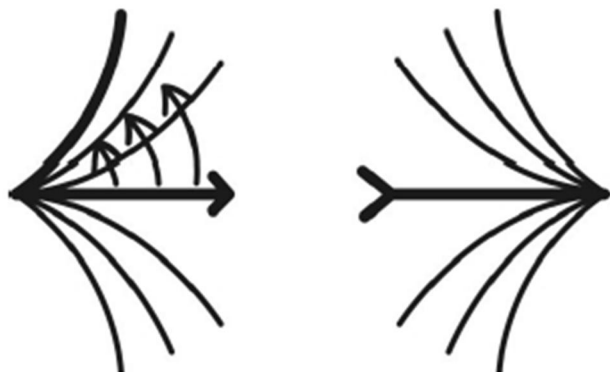


Впрочем, тоже самое происходит на этапе «отмены» приворота, когда в силу развития человека или завершения срока действия магического процесса наступает прозрение.

Самоотворот

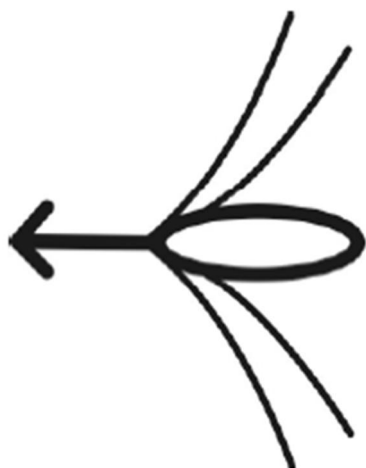
Самоотворот – это один из видов «уверенной» иллюзии, при которой человек начинает

подменять понятия. Наиболее характерно такое поведение во время «кризиса среднего возраста», когда человек стремится себе «доказать» собственную состоятельность и «ищет» лучшее в окружающем мире. Тем самым он «сносит» базовый стереотип в сторону, где происходит ослабление или «отмирание» связи вполне естественным образом.



Самопорча

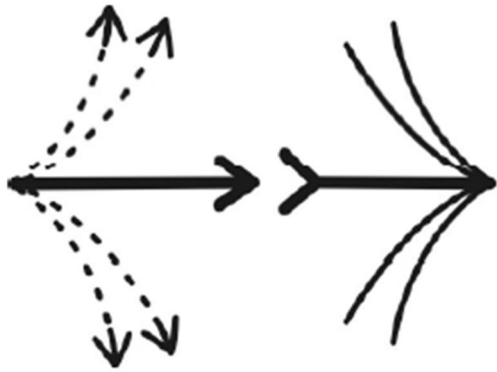
Самопорча – это «естественное» развитие Передавливания, при котором человек не только формирует и подпитывает внутренний конфликт, но еще и формирует «вердикт» – он ВИНОВЕН в то, что происходит с ним. Так реализуется чувство вины, разрушая человека на всех уровнях.



Также нужно отметить, что поскольку за Чувством вины всегда стоит совершенный или не совершенный поступок, который формируется комбинацией чакр, то и Самопорча реализуется по нескольким чакрам, там, где был или ожидался поступок.

Самоприсушка

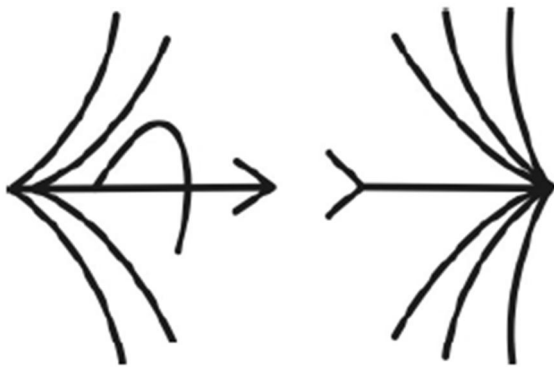
Самоприсушка является достаточно редким явлением. Встретить его можно в подростковом возрасте. В более зрелые годы человек практически защищен от подобного явления.



Самоприсушка формируется за счет того, что у человека «мало жизненного опыта» – очень узкая база восприятия окружающего мира, которая делает его «избранника» единственным и неповторимым. Все остальные формы «подавляются».

Саморассорка

Саморассорка формируется как внутренний конфликт, который произошел из-за подмены понятий (см. чакровый треугольник). Эта подмена сформировала искажение в лепестках восприятия, и, как следствие, привела к внутреннему всплеску – агрессии.



Не нужно думать, что агрессия – это реакция на человека. Агрессия – это способ нашего организма «распутать» лепестки, избавиться от внутреннего конфликта. А это возможно лишь тогда, когда организм формирует внутренний выброс энергии.

Проклятье

В этой части мы расскажем вам о таком понятии как проклятье человека и о родовом проклятье. По тому, как мы разделили эти понятия, вы можете сделать вывод о том, что это совершенно разные явления, имеющие различные корни, но тем не менее тесно связанные как с темой рода, так и с местом человека в родовой цепочке.

Проклятье члена рода

Прежде всего давайте определимся с терминами. Проклятье – явление или череда односложных событий, с четкой периодичностью возникающих в жизни человека и заставляющая его претерпевать неудобство, дискомфорт, страдания. Вид и форма

событий, которые происходят в жизни человека, обусловлены самим фактом проклятья или понятием «За что проклят».

В простоте проклятье выглядит как определенная неприятность или серьезная проблема, которая с определенной периодичностью «портит жизнь человеку». Возможно это ограничения в каком-либо из секторов жизни, возможно это событийное или сюжетное ограничение. Например, невозможность найти себе достойного спутника жизни и личной «норме» или «проблемы на ровном месте», которые невозможно объяснить логически.

Причем реализация проклятья действительно происходит «на ровном месте», без каких-либо факторов, которые подтверждают или объясняют происходящее. И что бы человек ни делал, чтобы не предпринимал, он не может противиться событию. Причина этому – внутренний дефект, искажение, которое сформировано энергией проклятья. Человек просто не может поступать «правильно», потому что его внутренний мир не может реализовать такого поведения.

Но если мы говорим об одном человеке, то причем здесь формулировка «проклятье члена рода»? В начале давайте раскроем термин «проклятье» не с точки зрения механизма, а с точки зрения причины, ответит на вопрос: «За что проклят»

Проклятье, это наказание, которое накладывается на человека вселенной. Причина наказания – серьезное нарушение, преступление, которое не было корректно разрешено и человек не понес достаточного наказания или вообще его не понес. Чаще всего причина «ухода от наказания» заключена в родовых, которые помогли, прикрыли, откупили. Так можно сделать по отношению к земному закону, но вселенский Закон не подкупается. Именно это и служит объяснением того, что проклятье имеет силу.

Следующим фактором проклятья является его «инициация» или запуск, который осуществляется кем-то из представителей «потерпевшего рода». Для этого достаточно слов, сказанных от чистого сердца и направленных на защиту интересов представителя своего рода. Формулировка «Будь ты проклят» является вполне действенной, если человека ЕСТЬ за что проклясть (наказать).

Механизм «проклятья члена рода» в чем-то схож с кровной мстью, которая была и кое-где продолжает быть одним из инструментов урегулирования межродовых претензий. Но в случае, описанном нами, вход вступает Закон вселенной, который, на основании «обоснованного заявления», наказывает человека.

Родовое проклятье

Родовое проклятье схоже по своему действию с Проклятьем члена рода, но имеется БОЛЬШОЕ отличие – наказанию подвергается не один человек в роду, а весь род до определенного колена [15 - Количество колен, который будут нести на себя бремя проклятья, или, другими словами, «искупать вину перед другим родом» определено не желанием человека, проклявшего род, а самой мерой наказания. Все зависит от того, каков «размер» вины. Возможно 2 или 3 поколения справятся с этим, но возможно и 7 и 13 колен будут страдать. Впрочем, родовые придумали массу уловок, которые могут помочь члену рода избавиться от проклятья.].

Родовое проклятье, равно как и проклятье члена рода, инициируется другим родом или его представителем за нарушение, которое привело к искажению или прекращению родовой цепочки. Так, к примеру, Жак де Моле, глава Ордена Тамплиеров, проклял род Филиппа Красивого, что в свою очередь привело к различным событиям трагического характера до 13 колена.

Впрочем, «длина» или продолжительность проклятья может достигать до 13 колен – «видимая длина родовой цепочки», но как правило продолжается меньше. Срок продолжительности проклятья не является показателем того, что оно «будет еще долго» или «скоро прекратится». Показателем является принцип «затухания» [16 - Помимо «затухания проклятья» возможно и его усиление – это происходит в том случае, когда человек или род не только не делают шагов по урегулированию проклятья, но и «подливают масла в огонь» – делают все, чтобы укрепить и развить искажение. Впрочем, такое поведение часто заканчивается уничтожением родовой цепочки или рода.] проблем или окончания проклятья, поскольку оно искуплено.

Зачем и для чего нужно Проклятье?

Как вы поняли из нашего рассказа, проклятье является карательным механизмом вселенной. Но оно не возникает просто так и не существует ни для чего. За проклятьем стоит четкий и внятный механизм, достигающий определенные цели.

Но прежде чем мы ответим на вопрос «зачем или для чего нужно проклятье», стоит ответить на другой вопрос: «на чем базируется проклятье?»

Любое проклятье, будь то локальное, персональное или родовое, базируется на аномалии, существующей в роду или в представителе рода. Изъян, искажение – вот то, что является причиной нарушения и последующего наказания. Запомните это, когда будете искать причины того или иного проклятья – в ином случае с ним сложно что-либо сделать.

– Проклятье, за счет жесткого и агрессивного давления на область, связанную с изъяном, буквально заставляет человека изменить свое поведение. Если он «вступает» в эту область, то незамедлительно следует удар, который весьма и весьма болезненно отражается на его жизни.

Переучивание – вот первая цель, которую достигает вселенная, «муча человека на костре проклятья».

– Проклятье, за счет создания проблем, сложностей, катастроф различного рода, вынуждает человека что-либо терять, тратить. Проклятье, заставляя испытывать дискомфорт или страдать, буквально вытаскивает из человека эмоции, силы, средства. Все это «поступает» во вселенную в качестве компенсации за причинённый вред.

Компенсация—вот вторая цель, которую достигает вселенная.

– Проклятье, за счет обилия событий и фактов, наталкивает человека на поиски причины того, что с ним происходит. Человек, стараясь понять, «в чем он не прав» пытается и часто находит причины этой неправоты.

Осознание (или обучение) – третья цель, которую достигает проклятье. И теперь, когда вы соберете все воедино, перед вами встает такая картина:

Нарушение = Переучивание + Компенсация + Осознание.

Или, говоря более простым языком – создал проблему – реши ее. Сломал что-то – почини и т. д. Конечно, за понятиями «проблема» и «почини» стоят человеческие судьбы, но именно это и подразумевается столь объемным и сложным действием проклятья.

Еще есть четвертая цель, которую достигает проклятье. Она называется «публичный пример», направленный на то, чтобы люди вокруг видели, что вселенная контролирует процессы человеческой жизнедеятельности и реагирует на все, что происходит в жизни людей. Можно назвать это реализацией Закона Кармы, можно говорить о Вселенской справедливости – не важно, как будет названо то или иное событие. Важно, что именно будет происходить с людьми.

Как быть и что делать?

Прежде чем думать над вопросами «как быть» и «что делать» необходимо удостовериться в том, что вы имеете дело с проклятием. Напомним его ключевые признаки:

– проблемы происходят периодически, раз от раза и при этом между ними всегда достаточно точный промежуток времени. Например, человек падает и ломает ногу раз в два года. И если это родовая проблема, то подобное явление, возможно с иной периодичностью, присутствует у кого-то в роду;

– проблема может быть постоянной, но в этом случае она находится только в одном сегменте (см. доме) и проявлена у представителей рода. Например хроническое заболевание, которое присутствует от рождения или появляется в одном и том же возрасте. При этом это присутствует не у одного человека, а у нескольких в роду;

– «история» рода, то есть прямая память предков, которая содержит информацию или о нарушении, или о самом проклятии. В интересах рода как можно скорее решить эту проблему, поэтому род хранит информацию о событии, без которой крайне сложно что-либо изменить;

– наличие поведенческого или личностного дефекта, подтверждающего нарушение. То есть человек или представитель рода должен содержать в себе поведенческую аномалию, которая диктует ему схему поступка. Если такая форма есть, даже «в общих чертах», это является основанием для того, чтобы опереться на эту информацию;

– аномальность или отсутствие логики в событиях, которые создают проблемы. Обычно это выглядит как «я ничего плохого не делаю, а ко мне так».

После того как получено подтверждение [17 - Помимо логических доводов существуют магические технологии проверки наличия или отсутствия проклятия. Но одно должно подкреплять другое, поскольку «вал проблем» или «все плохо» могут иметь иные корни, а значит и иной метод помощи.] или логическое обоснование проклятия, необходимо взять неделю тишины – это время, за которое все, что «находится на поверхности» и связано с событием может появиться в реальности. Более того вы помните, что закон на стороне человека. Даже на стороне того, кто виновен в событии и он непременно отреагирует на интерес человека и попытку разобраться с существующем положении вещей.

Также стоит осуществить «опрос родственников», которые что-либо знают или слышали о серьезном событии в жизни рода. Это не рядовое событие и если кто-то слышал, то он запомнит это навсегда.

В течение недели можно, а иногда и нужно провести «проверку обета» – это действие, направленное на искусственное создание проблем самому себе. Необходимо от чего-то отказаться, что-то не делать. Что-то, что создает серьезные эмоциональные проблемы и дискомфорт. Подобное самонаказание снимает напряженность вокруг вас, что в свою очередь приводит к тому, что закон снижает давление в основной области. Это как раз и является знаком того, что все выявлено верно.

Далее, после того как вы все выяснили, следует урегулировать ситуацию – ищите потерпевших или членов их рода и договаривайтесь о том, чтобы вас простили.

Мы понимаем, что эти слова могут выглядеть странно, если не сказать очень странно. Но мы точно знаем, что если у вас есть реальные возможности урегулировать ситуацию, Закон не позволит воспользоваться магией для ее устранения.

А вот если в ситуации «тупик» – или род не хочет идти на контакт, или нет фактической

возможности связаться с другим родом, то в этом случае можно прибегнуть к магии как методу решения задачи.

Но важно помнить, что лукавство в этой сфере недопустимо. Урегулирование ситуации осуществляется через Закон и если он «видит» другие пути, то ничего не произойдет и проблема, а вернее проклятье, так и останется с человеком или родом. Более того, Закон усилит давление для того, чтобы компенсировать «затраты».

Решение проклятья родовыми

Не только Закон и магия, но и сами родовые в состоянии решить проблему проклятья. Чаще всего она решается или при помощи рассечения родовой линии, или при помощи создания конфликта, при котором создается «козел отпущения в роду», который и забирает все проблемы.

Но это только в том случае, если проклятье угрожает целостности рода и его дальнейшей судьбе. В этом случае род может так сделать, если ему позволит Закон. Почему позволит? – Да потому что род может быть крайне важен для существующего положение вещей и все его «грехи» не так важны, как то, что он может сделать.

Надеемся вы поняли, что в любом случае вам придется вести диалог с Законом для того чтобы понять, урегулировать ситуацию и сделать так, чтобы ВСЕ «жили долго и счастливо».

Виды Родовых проклятий

Не смотря на многообразие родов и людей, не смотря на то, что человек может совершить массу незаконных действий, все последствия подобного поведения можно свести к общей схеме, которая расскажет вам о видах Родовых проклятий.

Крайне важно чтобы вы понимали – нет Родового проклятья без Родового дефекта и нет Родового проклятья без реального факта этого проклятья в физическом мире. Если в реальности вы не видите аномалий, то вероятность того, что перед вами родовое проклятье крайне мала.

Событийные родовые аномалии также могут стать причиной родового проклятья, но только в одном случае – они непременно должны быть подтверждены заболеванием, указанным выше. Если заболевания нет, то перед вами или проклятье, не имеющее отношение к роду, или личный дефект, который наработан самим человеком.

Теперь, когда Вы знакомы с описанием и структурой большинства влияний, как магического, так и поведенческого толка, которые искажают человеческие судьбы, мы можем перейти в новой главе нашей книги – к описанию Магических техник диагностики и выявления аномалий, присутствующих в человеке.

Родовые проклятья, подкрепленные физиологическими аномалиями

Области физиологии заболевания	Причина, породившая заболевания или форма наказания как метод ограничения человека или рода
Психические заболевания	Психические заболевания как элемент проклятья появляются за то, что человек (род) неадекватен в своем поведении. Возможность и необходимость договариваться с другими родами, вступать во взаимодействие, искать компромиссы – все это важная часть «родового выживания». Безумие, сумасшествие, иные психические заболевания, присутствующие в роду, указывают на то, что представитель рода, в порыве крайних эмоций, безумия, ража создал серьезные проблемы другому роду. Или можно сказать «по прихоти» сломал чужую жизнь, опираясь на свои возможности, усиленные ненавистью, злобой, крайней формой раздражения.
Заболевания зрения, слуха (реже иных органов чувств)	Заболевания зрения или слуха указывают на искаженное восприятие мира, которое привело к тому, что представитель рода «испортил жизнь» другому роду. Он «не видел», «не слышал» и не хотел замечать чужих доводов, опираясь только на свое мнение. Это можно назвать «самодурством» или тиранией.
Изъян внешности (заячья губа, волчья пасть, родовые пятна)	Заболевания или дефекты внешности являются следствием того, что представители рода в прошлом (а возможно и настоящем) унижали другие рода. «Они сильнее», «они властнее», «они значительнее» - и это, как им казалось, позволяло им «давить» других людей. Теперь, когда они «не так красивы», они испытывают подобные чувства — унижение без каких-либо усилий со стороны.
Болезни легких, бронхов, дыхательной системы	Болезни легких, бронхов, дыхательной системы указывают на то, что представитель рода или род занял не свое место, «сломав другому жизнь» — подсел на работе, уничтожил карьеру, лжесвидетельствовал и т.д. Любые действия, которые привели к «выигрышу» одной стороны и «проигрышу» другой.
Болезни сердечно-сосудистой системы	Болезни сердечно-сосудистой системы, проявленные в родовом проклятье, указывают на то, что человек, вследствие своей избыточной эмоциональности, совершил поступок в отношении другого человека (представителя рода), чем испортил его жизнь/судьбу. Чаще всего здесь находятся категории «увел чужого мужа/жену» или «женился/вышел замуж за нелюбимого человека». Также здесь находятся убийства в состоянии аффекта, сильных эмоциональных переживаний.

Заболевания пищеварительной системы и желудочно-кишечного тракта	Заболевания органов пищеварения указывают на то, что род не гнушался «брать чужое» - забирать у других людей то, что ему не принадлежит. По сути это «воровство» в разных видах и формах. Но это не просто воровство, а воровство, которое привело к искажению родовой цепочки, как своей, так и чужой.
Заболевания мочеполовой системы	Заболевания мочеполовой системы – это в большинстве случаев демонстрация сексуальных аномалий или сексуального насилия, которое привело к проблемам в другом роду.
Заболевания крови	Заболевания крови, исчислять которые можно начиная с сахарного диабета, указывают на наказание за межродовой конфликт, который привел к искажению партнерской родовой цепочки. В большинстве случаев это конфликт в 7 Доме – доме супруга или 5 Доме – доме детей. И последствия этого конфликта привели к изменению судьбы другого рода. «Задавили», «запугали», «уничтожили» морально или физически.
Болезни опорно-двигательной системы	Болезни опорно-двигательной системы в качестве элемента проклятья указывают на то, что род, представителем которого является человек, в буквальном смысле этого слова уничтожал все вокруг. Форма этого наказания – физическое бессилие и невозможность к самостоятельным поступкам говорит о том, что вселенная требует думать, осмысливать, развивать интеллект, но ограничивает реальные шаги.
Заболевания желез	Заболевания желез указывают на то, что род «всех подмял под себя». Это заболевания в качестве родового проклятья рассматривается как проявление воли, которое подавило другие рода, входящие в контакт.
Онкологические заболевания	Онкологические заболевания в качестве формы подтверждения проклятья указывают на то, что человек как представитель другого рода создал огромное количество внутренних проблем, конфликтов – боль, злоба, отчаяние, которые «пожрали» обиженных, теперь должны сделать это с обидчиками.
Бездетность	Бездетность, проявляющаяся в роду, говорит о совокупности внутривидовых проблем и о неумении воспитывать «потомство». «Лучше не будет никаких детей, чем дети, которые портят жизнь другим людям» — приблизительно так звучит формулировка такого проклятья.

Влияния-исключения

Влияния-исключения – это магические влияния, природа которых определена с одной стороны поведением человека, с другой стороны «Волей вселенной» – реакцией на те или иные

Венец безбрачия и печать одиночества

Венец безбрачия, печать одиночества – вульгарные, бытовые определения ситуаций, которые происходят в жизни человека и тесным образом связаны с его семейным положением, взаимоотношениями с противоположным полом, браком.

Бытовая, культурная, общественная статистика этого явления насчитывает сотни и стони лет, на протяжении которых люди пытались не только осмыслить это явление, но и изменить обычный ход вещей.

Еще несколько десятков лет назад проблемой одиночества занимались только те, кого в настоящее время называют представителями нетрадиционной медицины, знахарями, эзотериками, магами. Но сейчас много из того, что казалось неведомым, вошло в каноны официальной науки и не считается чем-то из ряда вон выходящим.

«Да, есть проблема. Да, ее можно описать, основываясь на научном опыте. Да, ее можно решать, используя понятные механизмы». – так можно сформулировать отношение психологии к Безбрачию или одиночеству.

По сути со времени, когда психология признала Одиночество официальным диагнозом, в самом понятии Одиночества произошел раскол. С одной стороны – проблема стала легальной, общественной, но с другой стороны она так и осталась в области эзотерики и мистики, сохраняя свои тайны от мира людей.

Но не смотря на всю таинственность и страх, который Одиночество вселяет в сердца многих людей, оно не непостижимо и тем более не фатально. Его можно понять, осознать, и затем, видя вид одиночества, его форму и его характеристики, можно понять, что же с ним делать.

В нашем рассказе об Одиночестве, безбрачии, вы увидите, как тесно переплетены психологические, поведенческие и эзотерические воззрения на эту проблему. И разделять их, отрицать или не принимать всерьез – это значит переместить себя в воззрения 20 века, воззрения, отрицающие любую аномальность или паранормальность происходящего с человеком.

Беглые критерии оценки Одиночества

Прежде всего необходимо сказать, что к проблеме или ситуации Одиночества необходимо подходить, имея следующие жизненные показатели:

- человек до 14–16 лет ни разу не влюблялся и не испытывал подобных чувств;
- человек в период 14–16 не имел друга или подружки, с которыми он встречался, общался, дружил;
- мама, или бабушка, или та и другая, если речь идет о девочке, не имели мужей, либо брак быстро распался. Быстро, это 3–5 лет. Если говорить о мальчике, то это отец или дедушка;
- в период 18–23 лет не было ни одного серьезного романа, который бы вот-вот должен был закончиться браком;
- в жизни человека появляются партнеры, которые внезапно и без объяснения причины исчезают, прекращают всяческие отношения;
- партнеры не могут выйти на уровень взаимоотношений брака, то есть не могут пожениться. А любые усилия в этой области приводят к конфликту или разрушению взаимоотношений;
- при наличии всех вышеперечисленных проблем человек до 30 лет не женится или не выходит замуж.

Один или несколько показателей из приведенного списка является поводом для того чтобы задуматься, что же на самом деле происходит в жизни человека. Но опять таки стоит обратить внимание на то, что серьезно ставить вопрос об одиночестве можно не

ранее 25 лет. Для иных этот возраст может составлять и 30 лет.

Скрупулезные оценки одиночества

Скрупулезные оценки диагноза Одиночества должны производиться специалистом или специалистами, способными не только дать непредвзятое мнение по поводу сложившейся ситуации, но и дать рекомендации, как быть в том или ином случае. Самодиагностика в нашем и любом другом случае является лишь поводом к тому, чтобы совершить осознанный шаг в этом направлении.

Убежденное одиночество

Человек, имеющий вердикт «убежденное одиночество» на самом деле не является одиноким. У него есть или в его жизни периодически появляются люди, которые могут стать его партнерами. Но собственное мнение, ощущение, действия, нейтрализуют все их попытки.

То есть инициатива оставаться в одиночестве принадлежит самому человеку, а причина, по которой он так себя ведет, обычно заключается в том, что он считает, что «не готов», «не может», «не должен» и т. д.

Психологическое одиночество

Психологическое одиночество – это вторая стадия убежденного одиночества, на которой человек ощущает готовность или потребность к тому, чтобы сформировать серьезные взаимоотношения с представителем противоположного пола, но только на основании «списка требований». Он точно знает, каков должен быть его партнер, какими качествами должен обладать и как должен выглядеть.

При этом слово «должен» является ключевым в подходе к выбору партнера. При этом сам человек никому ничего «не должен», не собирается идти на компромисс и как-либо подстраиваться под другого человека.

Поведенческое одиночество

Следующим этапом развития психологического одиночества является одиночество поведенческое. Если на уровне психологического одиночества все «претензии», суждения и оценки противоположного пола существовали в осознанном виде, могли быть поняты и объяснены, то на данном этапе человек уже не осознает, как он поступает, как он действует и, что самое важно, почему он ведет себя подобным образом.

Такое поведение можно назвать привычкой, схемой реализации личности, которая сформировалась годами и существует на уровне безусловных рефлексов.

Чаще всего человек не замечает, не отдает себе отчет в том, как и почему он ведет себя подобным образом.

Помимо всего прочего поведенческое одиночество усугубляется тем, что человек имеет очень ограниченную поведенческую базу. Он не знает, как себя надо вести или как себя вести не стоит в обществе реального или предполагаемого партнера. Такой человек чем-то похож на пятнадцатилетнего подростка, который в одночасье стал тридцатилетним. Он находится в обществе людей, равных ему по возрасту, но не знает, как себя вести, как себя подать.

Энерго-информационное одиночество

Подобное одиночество имеет две основные причины возникновения.

Первая причина – жизненные обстоятельства, жизненная ситуация, происшествие, которые, как удар, привели к изменению в личности человека. Это может быть предательство, измена, крушение планов и надежд, которые произошли не только на уровне психики, но и прошли глубже, в суть личностной структуры человека, исказив ее и изменив.

Вторая причина – воспитательная или ознакомительная составляющая, которая формируется от рождения ребенка и до тех пор, пока в его голове, равно как и в его личностной структуре не сформируется «идеальный образ идеального партнера». Этот образ формируется вплоть до 15–17 лет, когда заканчивается первая влюбленность и человек обретает первый житейский опыт общения с противоположным полом.

Личностно-кармическое одиночество

Личностно-кармическое одиночество тесно переплетено с энерго-информационным одиночеством, и его структура, как поведенческая, так и внутренняя, закладывается на ранних стадиях развития человека.

Но «хитрость» или сложность этого одиночества заключается в том, что его почти невозможно осознать с позиции логики или рациональности. Оно существует за рамками понимания общественных наук. Так в одной семье могут быть два однополых ребенка, один из которого «болен» одиночеством, а другой нет.

И анализ воспитания и ситуаций, которые могли бы повлиять на это, не может дать никаких данных. И только понятия «судьба», «карма», «реинкарнация» способны объяснить это состояние человека.

Все они говорят о том, что человеку «предписано» жить такой жизнью по той причине, что тогда, в прошлой жизни или жизнях он совершил что-то, за что теперь расплачивается.

Понятно, что современное мировоззрение человека часто не приемлет такой оценки ситуации.

«Как же так, я совершил это много жизней назад! Почему я должен страдать?» – так в большинстве случаев рассуждают современные люди. Но сразу можно сказать, что это очень опасное настроение. Судьба, как и Карма, в свой сути, содержат не только элемент фатальности, но и элемент согласования. То есть проще «договориться» с судьбой, чем жить так, как живет человек, считая, «что он никому ничего не должен».

Мнение человек ничто по сравнению с вердиктом, который реально демонстрирует жизнь.

Родовое одиночество

Родовое одиночество – это целая совокупность видов одиночеств, о которых шла речь, усугубленных личностно-кармическим одиночеством. Оно, в отличие от личностного одиночества, усугубляется тем, что происходит вокруг человека – поведением родителей, бабушек и дедушек, родных и близких, которые формируют определенную проекцию поведения.

В этом случае род, его представители, «несут» это одиночество группой, демонстрируя одинаковые схемы поведения: бабушка была одинока, мама одинока, дочка одинока.

Методы помощи

Существует множество методик, которые могут помочь человеку справиться с существующей проблемой. Их выбор, их применение зависят и от вида одиночества, и от личности самого человека.

Психологическая помощь

Для помощи человеку, чье одиночество связано с его психологическим портретом, поведением, вполне достаточно периодической, или даже единовременной психологической помощи. Но помощи, цель которой не сделать человеку легче, а дать перечень рекомендаций, советов, которые должен соблюдать человек.

По сути это перечень разрешенных или запрещенных действий, мнений и подходов, который должен быть реализован человеком.

Психолого-эзотерическая помощь

Это несколько иной порядок помощи человеку, при котором ему дается не только перечень разрешенных или запрещенных действий, но и проводится адаптация этих действий на реальную жизнь и судьбу.

Например, одиночество человека является расплатой за некие дела, поступки, совершенные человеком. И только тогда, когда произойдет полная компенсация, только тогда, когда человек осознает свою неправоту, он сможет выйти из зависимости, и тем самым избавиться от проблемы.

Это целый комплекс мероприятий, в которых «посредником» между вселенной и человеком выступает специалист, оценивающий не только то, как ведет себя человек или как он меняется, но и то, как вселенная реагирует на то, как ведет себя человек.

Эзотерическая помощь

В данном случае речь идет только о магической помощи, в процессе которой те изъяны, те искажения, которые существуют в человеке, претерпевают определенные изменения. В этом случае можно сравнить работу эзотерика с работой врача, который за человека решает его проблему – лечит заболевание, избавляя человека от какой-либо проблемы.

Целесообразность или избирательность помощи

Важно понимать, что для каждого вида одиночества, безбрачия существует свой подход и свой метод из тех, что были перечислены выше. Смешение, замена, подмена этих методов недопустима.

Она как минимум приведет к тому, что человек не получит реального эффекта от работы, а как максимум приведет к усугублению ситуации. Понимая это необходимо взвешивать как меры, так и порядок действий, направленных на избавление от существующей проблемы.

Фатальность

Почти в каждом виде одиночества существуют ситуации, когда НИЧЕГО СДЕЛАТЬ НЕЛЬЗЯ. Можно, конечно, надеяться на чудо или помощь Небес, но важно понимать, что и чудо, и помощь Небес существуют в рамках определенных законов, которые ни чудо, ни небеса не отрицают.

Как в психологии, так и в эзотерике существует состояние, при котором человек не

хочет, не готов, не может преодолеть ту сумму проблем, которая у него накопилась. И тогда единственным способом, который остается для человека, является принятие того, что происходит с ним.

Возможно это выглядит печально, удручающе, но факт остается фактом. Можно сокрушаться по поводу того, что человеку оторвало ногу. Но единственное, что он может получить взамен, это протез, который имитирует функцию утраченной руки, но никогда и ни при каких условиях не станет полноценной рукой.

Печать безденежья

Печать безденежья – это магическое определение тому, что может происходить в жизни человека – чтобы он ни делала, какие бы усилия не предпринимал, какой бы работой не занимался, он всегда испытывает нужду, недостаток средств, его преследуют финансовые неудачи.

С точки зрения структуры человека Печать безденежья возникает на уровне Сердечной и Пупковой чакры – сформированный конфликт между «желаемым» и «действительным». Или, если говорить в более понятной терминологии – человек занимается не своим делом.

Деньги – это плата за то, что человек делает. И «вселенная» или общество платят человеку за то, что им в данный момент необходимо. Если человек «предоставляет» не тот товар или реализует не то, что в данный момент времени необходимо, возникает внутренний конфликт, который блокирует дальнейшую реализацию.


Такой же конфликт возникает на уровне трех чакр, «подключая» Горловую чакру – в этом случае присутствует так называемое общественное порицание. Кто-то из окружения человека настаивает на то, что он «делает не то», «неудачник», «не может зарабатывать деньги». Подобная схема также «сминает лепестки» чакр, делая реализацию искаженной.

Иных вариантов Печати безденежья не существует. И если вы, в поиске ответа на вопрос: Почему у человека денежные сложности? Не нашли подтверждение (диагностировали при помощи обряда), то скорее всего ответ может находиться в области Наказания или Порчи на деньги.

В любом случае ситуацию находится в сфере Пупковой чакры и ее детальное исследование поможет вам выявить причину существующей ситуации.

Попали под раздачу или чужое влияние на человеке (ребенке)

Существуют ситуации, когда влияние, направленное против одного члена семьи реализуется на другом. Чаще всего «слабым звеном» становится ребенок. Но не потому, что кто-то что-то сделал именно против него, а потому что его потенциал и «личная сила» невелики. И тогда, по связям, энергия влияния переходит на ребенка (см. рисунок).



В таких случаях ситуация осложняется тем, что работать **НУЖНО** в первую очередь с родителями, обеспечивая «чистую» подпитку и поддержку. А затем уже переходить к помощи ребенку, убирая остаточные формы.

Когда вы будете выявлять причину проблемы, возникшей у ребенка, в первую очередь рассмотрите связи – ситуация с отцом, матерью. Даже если один из родителей не присутствует в жизни ребенка – связи крови остаются до самой смерти (а иногда и после нее).

В случае описанной ситуации диагностика ребенка не проводится – в начале диагностируют родителей и если там «ничего не найдено», переключаются на ребенка. В случае, если ребенку до 14 лет, допустимые методы диагностики – Воск, Таро, маятник. Обрядовая диагностика не проводится.

Диагностика негативного магического влияния – общие схемы и признаки

Верная диагностика магического влияния – ключ к успешному устранению этого влияния. Мы приведем несколько методик, позволяющих выявить и подтвердить (или опровергнуть) магическое влияние. Множество техник даст вам возможность комбинировать процессами и получать разное качество информации. Особенно это становится актуальным при сложном – комбинированном или застарелом магическом действии.

Диагностика при помощи воска

В этой главе мы поговорим с вами о предсказании с использованием воска. Это одно из наиболее эффективных и информативных предсказаний, если речь идет о диагностике человека, его энергетике, выявления причин аномалий, присутствующих в его жизни.

Да, будущее оно не предскажет, зато поможет разобраться в настоящем и прошлом, понять истинные причины тех бед, которые существуют в жизни человека или могут подстергать его в недалеком будущем.

И что самое главное, восковая отливка, полученная в процессе использования этой техники, является наглядным и практически неоспоримым доказательством того, есть ли в

действительности у человека проблемы, причиной которых является магия, или все это надумано. Отливку невозможно подделать, как невозможно искусственно воспроизвести то, что вы увидите на ней, что автоматически оставляет в стороне домыслы и предположения, предлагая оперировать реальными фактами.

Кто и что диагностируется

– Диагностируется сам человек, его энергетика, которая способна рассказать обо всем, что происходит с человеком именно на уровне энергии и информации, уровнях, где происходит формирование причин существующих проблем.

– Диагностируется или демонстрируется окружение человека и его быт, если таковые представляют угрозу для человека или может содержать информацию «влияния» – того, что меняет или искажает жизнь человека помимо его воли.

Так в частности на отливке вы можете видеть врагов, тех, кто явно или тайно стремится нанести вам вред. Это видно в виде образов людей, лиц, которые связаны с окружением человека.

Вы можете видеть дом человека – его энергетику, а так же различные аномалии, если таковые присутствуют в доме [18 - Речь идет прежде всего о подкладах – магических действиях разрушительного характера, носителем которых является вещь или предмет, находящаяся в доме. В этом случае предмет будет проявлен на воске как мини-фотография – следует внимательно рассматривать воск с целью выявления таких подсказок.]

Правила диагностики

– Диагностика может проводиться в присутствии человека, или, если его нет, то с использованием его фотографии.

Желательно, чтобы фотография была как можно более свежая, в полный рост. Человек, который будет диагностироваться должен быть один на фотографии.

– Если по результатам выявленных проблем была проведена магическая работа, в частности чистка дома или устранение какого-либо воздействия с человека, или лечение заболевания, выявленного при помощи диагностики, то проверочная диагностика может проводиться не ранее чем через три дня.

– Если вы диагностируете ребенка до 7 лет, то делайте это в присутствии одного из родителей или по фотографии.

– Если вы хотите диагностировать самого себя, делайте это по фотографии или, если вы готовы к этому, то при помощи мыс-леформы – сосредоточения на самом себе.

– Воск используется только один раз. После этого отливка ломается и выбрасывается в мусор [19 - Иногда встречаются советы закопать отливку, но в этом нет необходимости, поскольку она не представляет никакого вреда для окружающих и может быть спокойно выброшена.]

Что необходимо для диагностики

– Воск, который приобретен у пчеловодов, или выплавлен из восковых свечей.

Количество вам придется определить самостоятельно, в зависимости от черпака, которым вы будете выливать воск.

Важно, чтобы его было «в самый раз», поскольку недостаток воска приведет к тому, что отливка получится «обрезанной», не сможет вместить всей информации. Избыток воска также плох, поскольку он приведет к тому, что большинство символов как бы сотрется,

информация будет нечеткой. И все это предстоит вам выяснить экспериментальным путем.

– Если нет воска, то можно использовать стеариновые или парафиновые свечи, растопив их для диагностики. Но необходимо сразу сказать, что уровень информации, полученный таким путем, будет невысок. Только воск в состоянии передать все тонкости и нюансы человеческой энергии, поэтому он с древних времен используется в магии с целью отображения человека.

– Ключевая вода, которая лучше всего подходит для диагностики.

– Емкость для воды – тазик, чаша диаметром не менее 30 сантиметров и глубиной не менее 15.

– Черпак, половник, в котором вы будете растапливать воск.

– Не менее трех цветных свечей, подобранных для предсказаний, на которых вы будете растапливать воск [20 - Конечно, воск можно растопить и на газу или при помощи горелки, что будет гораздо быстрее. Но необходимо учитывать, что пока растапливается воск (а это 15–20 минут) вы можете сосредоточиться на самом процессе предсказания, получить дополнительные подсказки от свечей, на которых вы плавите воск.].

Процесс диагностики (очный)

Посадите человека на стул, расположив его лицом к двери. Руки и ноги диагностируемого не должны быть скрещены.

Налейте в чашу воды, расположив ее на Алтаре. Если же Алтаря нет, то поставьте таз на столе, недалеко от человека.

Прочитайте заговор на воду:

Здравствуй земля Ульяна, вода Татьяна, прошу дать воды от всякой беды.

Первый день понедельник, второй – вторник, третий – среда, нужна на помощь вода. Ты омылаешь коренья, поленья, омой и сердце раба Божьего (имя) ныне и присно и во веки веков.

Растопите воск и перед тем, как «снять» информацию с человека, произнесите:

Господи, покажи что есть на этом человеке? (имя).

Трижды проведите черпаком по часовой стрелке над головой человека и одним резким движением вылейте воск в центр чаши. Получится, что из черпака выльется один большой ком, который распределится по поверхности воды [21 - Если вы сделаете это медленнее, то выливаемый воск будет похож по своей форме на комету – шар с хвостом. Это брак и результаты такой диагностики не представляют практического интереса. Вам придется все сделать заново. Если сделаете «растянуто», отливка приобретет форму вытянутого блина, что также говорит о браке. Выливать нужно в центр, достаточно резко и уверенно.].

Дайте воску застыть и после этого рассмотрите отливку, которая получилась, следуя нашим инструкциям. Вас интересует как внешняя, так и внутренняя стороны отливки.

Процесс диагностики (по фотографии)

Когда вы диагностируете человека при помощи фотографии, вам необходимо провести черпаком с расплавленным воском над фото. При этом вам необходимо сконцентрироваться на человеке, попытаться почувствовать его, ощутить его присутствие.

Информация, которую дает воск

Состояние биополя человека

Если энергетика человека в порядке, не поражена внешним влиянием или заболеваниями, она выглядит на воске в виде яйцеобразной формы (см. рисунок). Небольшие отклонения от нормы не являются аномалиями, и чаще всего указывают на физическую или психологическую усталость человека.



Рваные края или провалы поля указывают на поражение энергетика человека. Причины этого поражения только две. Внутренняя причина – болезнь или магическое воздействие, которое деформирует поле. Внешняя причина – энергетический удар, конфликт, который привел к деформации поля. И в этом случае всегда рядом с областью «провала» вы можете видеть лицо того, кто нанес этот удар.

Дыры в поле, а также образы вещей указывают на то, что в доме человека находится предмет, представляющий реальную опасность для самого человека. Это может быть подклад – носитель магического воздействия, или вещь, обладающая разрушительной энергетикой.

Чакровый столб

Практически всегда виден чакровый столб человека, который располагается вдоль отливки и выглядит как жгутообразный скелет. Его наличие обязательно и подтверждает то, что вы верно провели диагностику.



Наросты до 1 сантиметра, расположенные на самом столбе, являются нормой и указывают лишь на то, что перед вами живой человек, со своими переживаниями, проблемами, которые отражаются в области чакры, соответствующей месту этого переживания.

Наросты более одного сантиметра указывают на поражение чакры различного рода магическими воздействиями или внутренними аномалиями (см. Виды деструктивных влияний). Также наросты указывают на наличие серьезной психологической проблемы, которая в прямом смысле этого слова «давит» на человека.

Если вы посмотрите на рисунки-примеры, которые мы привели далее, то увидите, как

именно чакры спроецированы на восковой отливке. И для того чтобы отличить магию от психологии вам необходимо знать следующее о характеристиках психологической проблемы:

- психологическая проблема располагается только в области одной чакры, поскольку касается только одного аспекта человеческой жизни;
- психологическая проблема всегда «демонстрируется» при помощи картинки-образа, который находится рядом и либо наложен на эту чакру, либо связан с нею плотным жгутом.

Магическое воздействие

– Не смотря на множество магических воздействий, способных нанести вред человеку, при взгляде на них с области энергии, образуют несколько групп, что упрощает их идентификацию [22 - Далее мы приведем примеры различных влияний].

Приворот выглядит как наросты в области чакр третьего глаза, сердечной и половой, которые могут быть объединены в единое целое при помощи «мостов»– связок, но могут быть и автономными.

Реже приворот выглядит как наросты только в области двух чакр – либо сердечной и половой, либо сердечной и третьего глаза. Тогда это не приворот в прямом смысле этого слова, а половая привязка или привлечение внимания.

Отворот и остуда выглядит как провал, яма в тех же областях, которые затрагивает приворот.

Порча выглядит как группа наростов, начинающихся с области копчиковой чакры и «растущих» вверх. Они могут покрывать весь столб чакр, а могут останавливаться только на нижних двух

- все зависит от характеристики порчи.

Если же речь идет о кладбищенской порче или порче на смерть, но рядом, в поле человека, непременно присутствует образ inferнальной сущности, которая указывает на это воздействие или «кладбищенская символика» – кресты, гробы, черепа и т. д.

Болезнь, заболевание органа выглядят как провал или дырка в отливке, расположенная в проекции человеческого тела (не путать с дырками в поле). Провал или дыра всегда располагаются непосредственно над органом, не подразумевая никакой двоякости в своей трактовке. Возможна «дырка», покрытая пленкой воска – это значит, что болезнь вот-вот выйдет на уровень физического плана.

Проклятье выглядит как арочный нарост, простирающийся над всем чакровым столбом. Он имеет свое начало в области копчиковой и половой чакр и, перекинувшись через весь столб, соединяется с теменной чакрой.

Символы и образы

Цифры – говорят о сроках воздействия, начиная с того времени, когда оно было оказано. Но не всегда воздействие имеет дату и причин этому несколько.

Так, к примеру, на человека могли оказать больше чем одно воздействие, и тогда информация обеих влияний суммируется и частично затирается. Или человек мог побороть часть воздействия, вывести его из своего поля (для сильных людей это вполне реально) и тогда нам «достаётся» только обломок влияния, с той информацией, которая сохранилась.

Иногда цифры показываются в виде черт – малых и больших, указывающих на годы и

месяцы, прошедшие после воздействия.

Буквы – говоря о лице, производившем воздействие, о начале его имени или фамилии, если человека чаще зовут по фамилии, но не по имени.

Предмет, след, еда, питье (бутылка, стакан) – указывают на носитель порчи, то, при помощи чего было сделано воздействие.

Животные, птицы, демонические сущности. Все это указывает на то, что у человека имеется подсадка – сущность, которая контролирует какие-либо аспекты его жизнедеятельности.

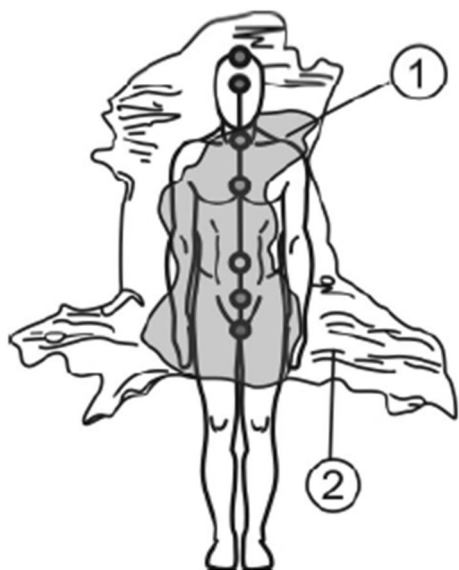
Такие сущности часто встречаются у больных, алкоголиков и наркоманов, у людей с психическими расстройствами, то есть тех, чья энергия сильно пострадала от влияния физической аномалии.

Необходимо также отметить, что абсолютно все картинки и символы, которые возникают при диагностике на воске, невозможно описать. Поэтому каждый, кто собирается прогнозировать на воске, составляет для себя определенный перечень возможных вариантов и пользуется им, постепенно расширяя его.

Тем не менее давайте посмотрим на отливки, содержащие различную информацию для того, чтобы вы могли лучше ориентироваться в практической работе.

Далее следуют рисунки, сделанные с реальных восковых слепков и объясняющие ту информацию, которую Вы сможете увидеть на восковых отливках.

На рисунке изображено наложение образа восковой отливки на образ человека.



На этом примере Вы можете наблюдать:

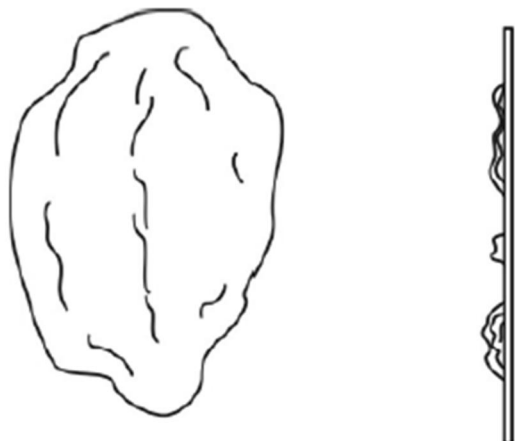
Поражение всего столба чакр (затемнение в этой области), кроме чакры третьего глаза и теменной (чисто).

Сильное нарушение функций и частичное разрушение биополя, которое особенно сильно пострадало в области ног, что естественным образом скажется на здоровье в этой части тела.

При подробном рассмотрении обнаружено магическое воздействие в виде порчи, с проявленными физическими последствиями – боль в ногах, варикозное расширение вен.

Нормальная отливка

Перед Вами так называемая нормальная отливка – отливка человека, который не имеет никаких заболеваний и не несет на себе никаких следов магических воздействий.



Ее форма практически полностью повторяет форму поля человека – овальную, с небольшими деформациями, которые обусловлены тем, что человек расходует свою энергию, направляет ее на решение определенных задач, и поле отражает все эти процессы.

Если посмотреть на отливку с обратной стороны, то можно увидеть проекцию столба чакр, которая выглядит как линия-жгут, который идет сверху вниз, от теменной чакры до копчиковой.

Практически у всех проекция столба видна не полностью, но все же присутствует, что позволяет вам безошибочно определить положение чакрового столба и на основании этого делать последующие выводы [23 - Очень часто встает вопрос – как определить верх и низ отливки. В большинстве случаев верх более «легкий» – содержит мало информации, низ более «тяжелый», поскольку энергия нижних чакр тесно связана с «тяжелыми» физическими процессами.].

Что касается небольших «бугорков», который видны на отливке, то это демонстрация внутренних переживаний человека. Так «бугорок», расположенный в области половой чакры указывает на то, что у человека есть некоторая сексуальная неудовлетворенность.

«Бугорок» в области сердечной чакры указывает на то, что человек переживает из-за каких-то отношений, испытывает сильные эмоции.

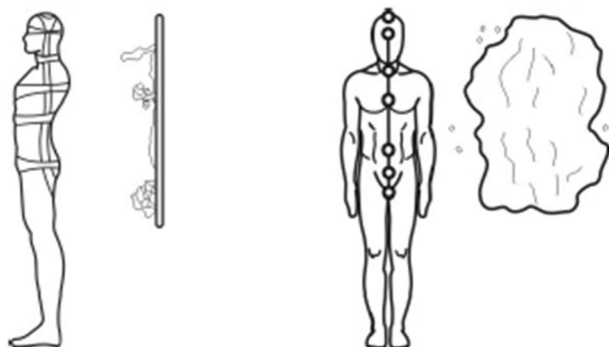
Группа «бугорков», расположенных на уровне чакр третьего глаза и горловой чакры указывает на то, что мысли человека акцентированы на взаимоотношениях с кем-то, кто находится рядом с ним (горловая чakra указывает на круг общения), но этот человек не партнер, а лишь знакомый, с которым человек периодически общается.

Если суммировать все эти «бугорки»-переживания, то можно сказать, что человек влюблен. Его интересует кто-то, с кем он часто общается, но с кем не могут пока завязаться взаимоотношения.

Ведь если бы они завязались, или, скажем, речь шла о конфликте в уже существующей паре, то в дополнение к описанным чакрам были бы задействованы и другие. Так активность пупковой чакры показала бы нам, что имеется конфликт в обмене энергиями между партнерами, людьми, которые находятся в связи. А конфликт в паре был бы дополнен активностью копчиковой чакры, которая демонстрирует так называемые «тяжелые» взаимоотношения, которые формируются между людьми, достаточно долго находящимися в близком контакте.

Сглаз и простые энергетические аномалии

На рисунке вы можете видеть как выглядит сглаз – в виде крупинок воска, которые плавают в поле отливки. Они как бы демонстрируют «обрывки» поля, которое поражено посторонним влиянием.



В нашем случае очагов сглаза три. Один и второй находятся в области пупковой чакры, причем и с одной и с другой стороны. Это указывает на то, что человек получил сглаз-энергетический удар в прямом общении с другими людьми. Это могла быть ссора, конфликт, в результате которого было поражено поле человека.

Что касается третьего очага сглаза, расположенного на уровне чакры третьего глаза, то в этом случае разговор идет о том, что человек с кем-то не сошелся во мнениях. Но прямой ссоры, конфликта не было. И сглаз здесь как проявление переживаний, которые внесли конфликт в его поле.

С обратной стороны мы видим несколько аномалий, каждая из которых имеет свою историю. Во-первых, необходимо сказать, что эти аномалии не имеют отношения к магическому воздействию, поскольку все они разрозненны. Так обычно показываются внутренние конфликты человека, страхи, фобии, сильные переживания, обусловленные скоплением большого количества негативной энергии.

Во-вторых, высота или размер таких аномалий не высока, что всегда говорит о естественной природе образований и того, что они демонстрируют. Так разрозненные «наросты» до одного сантиметра можно считать нормой, которая говорит о внутренней проблеме, но не о внешнем влиянии.

Теперь давайте попробуем понять, что же мы видим на этой отливке.

Нарост-стержень на уровне чакры третьего глаза лишь дополняет наше знание о том, что у человека присутствует идейный конфликт с кем-то. Он категорически не согласен с чужим мнением и переживает по этому поводу, обдумывает, отстаивает свое мнение в мыслях и эмоциях.

«Гриб» на уровне горловой чакры указывает на то, что человеку не вполне нравится то окружение, в котором он находится. Но поскольку этот «гриб» связан со «стержнем»(существует плотная связь), то это говорит нам о том, что окружение ему не нравится потому, что он вынужден общаться со своим обидчиком. Но если бы связи не было, то мы могли говорить совершенно о другом человеке.

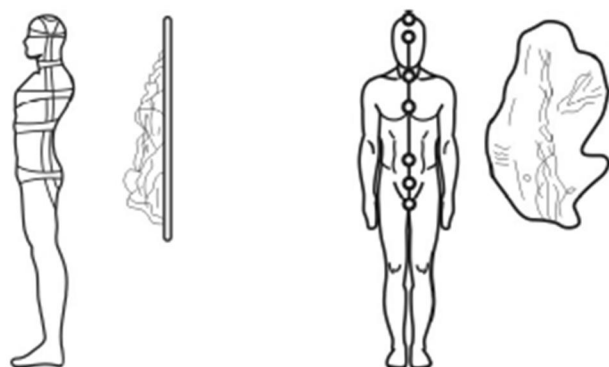
Большой сгусток негатива, расположенный в области половой чакры, указывает на то, что у человека есть проблемы сексуального характера. Причем, поскольку этот сгусток

автономен, это говорит о том, что это недовольство самим собой, а не каким-то своим партнером.

Что касается небольшого возвышения, которое идет от «гриба» и заканчивается в области пупковой чакры, то это просто общие переживания человека, которые не берутся в расчет из-за их незначительности.

Порча

У порчи всегда характерная отливка, которую можно отличить от многих других.



Во-первых это большой сгусток негативной энергии, который распространяется почти по всему столбу. Обычно порча охватывает не менее 3-х чакр, и всегда задействована одна из «нижних», которая дает усиление воздействия и реализацию его в реальном мире.

Во-вторых, порча достаточно сильно «сминает» образ поля человека, от чего он становится неровным, с провалами и деформациями.

И в-третьих, негатив лежит одним большим куском, который накрывает чакровую область.

На рисунке вы видите пример классической порчи, которая поразила почти весь столб чакр, оставив без внимания лишь теменную. Так часто выглядят так называемые безэгрегорные порчи, то есть порчи, которые сделаны без привлечения эгрегора – через кладбище, на крови и т. д.

Четыре риски, которые вы можете видеть слева, в области пупковой чакры, указывают на срок порчи – 4 года. Дыры, которые расположены чуть ниже, указывают на последствия, наступившие на физическом плане, в области мочеполовых органов (для мужчины и для женщины болезни различны, поэтому не будем углубляться).

Также на отливке, на уровне горловой чакры, мы видим линии, которые напоминают наконечник стрелы или копья. Это область причины порчи, которая часто видна на отливках. Так эта порча сделана из-за обиды человека, с которым общается или общался пациент.

Вывод сделан на основании того, что уровень проникновения – горловая чakra, следовательно это уровень повседневного общения. А то что направление стрелы идет от чакры третьего глаза указывает на то, что причина – мысли человека, которые не понравились автору порчи (удар направлен вниз, к сердечной чакре).

Информацию о причинности того или иного действия знать важно и знать нужно.

Бывает, что порча или иной магический удар

– месть, как форма выражения обиды или недовольства человека. И не всегда обида неоправданна и не всегда недовольство беспричинно.

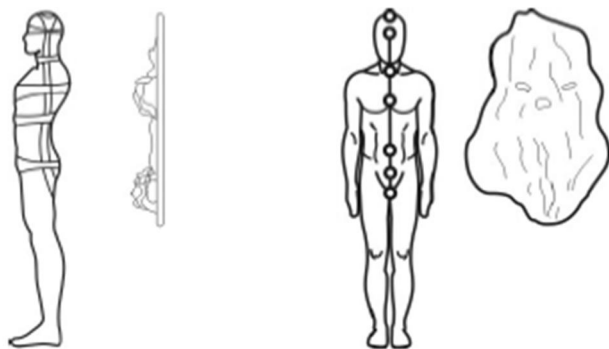
Болезнь

Болезнь как факт состояния человеческого тела далеко не всегда является причиной магического воздействия, но всегда причиной конфликта, который присутствует в человеке.

Воск, демонстрируя аномалии чакровых зон, дает нам подсказки причин тех или иных заболеваний.

Так на рисунке вы можете видеть область сердца и верхней части легких, пораженных болезнью. Это видно по дырам, которые образовались в воске. Если дыры сквозные, то болезнь является фактом. Но если дыры хоть немного прикрыты, то болезнь пока не проявила себя в полной мере и может присутствовать как симптоматика.

Кстати, удаленный аппендикс тоже виден на восковой отливке. Если операция проведена корректно, то виден шрам – линия, которую ни с чем не спутать. Но если операция проведена с нарушениями или были какие-либо последствия, то видна дыра, закрытая пленкой-воском. Также пленка-воск может указывать и на развивающееся заболевание, которое в ближайшее время будет реализовано в физическом плане.



В нашем случае, если перевернуть воск, можно увидеть более точные характеристики болезни. Смотрите на области, которые сопряжены с дырами-болезнью, чтобы лучше понимать причинность и смочь подсказать человеку, что он делает не верно.

Рассматриваемая нами болезнь проявлена в виде сгустка негатива, который наложен на сердечную чакру. Он плавно переходит в горловую. Это указывает на то, что человек сильно нервничает, переживает, но вместо того, чтобы выражать свои эмоции, он держит их в себе. Эмоции, указанные с области сердечной чакры, не соответствуют тем эмоциям, которые присутствуют в горловой. Следовательно человек не выносит их наружу, не говорит о том, что ему не нравится. Он все держит в себе, и поэтому переживает.

Также обратите внимание, что «горб» сердечной чакры связан с «горбом», расположенным на половой чакре. Это значит, что причина недовольства человека – его партнер. Это может быть супруг или супруга, или другой половой партнер.

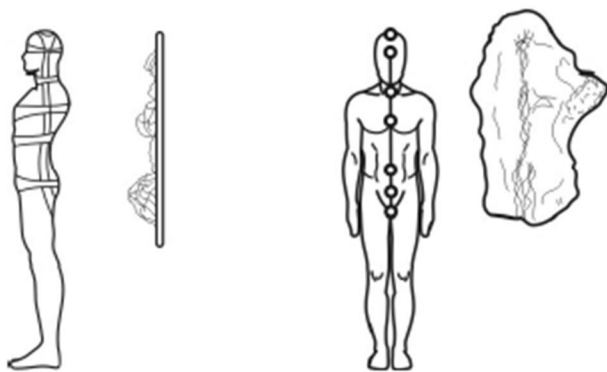
И теперь, зная причину, которая формирует болезнь, вы можете сказать человеку о ней. А выводы и меры, которые он может предпринять в связи с этим, целиком зависят от него.

Приворот

Действие приворота всегда акцентировано на трех чакрах – половой, сердечной и чакре третьего глаза. Причина этого проста. Влияние на чакру третьего глаза заставляет человека думать так, как надо автору приворота. Влияние на сердечную чакру формирует

необходимые эмоции, отношение. А половая чакра, как самая активная чакра межличностных отношений, необходима, чтобы сделать связь людей более прочной.

В нашем случае показан классический приворот, который подразумевает влияние на все три чакры. Но встречаются и привороты, влияющие только на две – половую и сердечную, или сердечную и чакру третьего глаза. Иных вариантов не существует. Помимо признаков в виде поражения описанных чакр, сами «бугры», которые демонстрируют влияние, непременно связаны между собой. Только связь в виде небольших жгутов или нитей, которая объединяет их в одну структуру, позволяет сделать вывод о привороте.



Также приворот часто «показывает», кто является его автором (или заказчиком). Так на оливке вы можете видеть образ лица человека с длинными волосами, предположительно женский. Он расположен на уровне сердечной чакры, что полностью соответствует рассматриваемому нами влиянию.

Также обратите внимание на букву «Л», которая расположена рядом с лицом. Оно указывает на начальную букву фамилии или имени человека, сделавшего приворот.

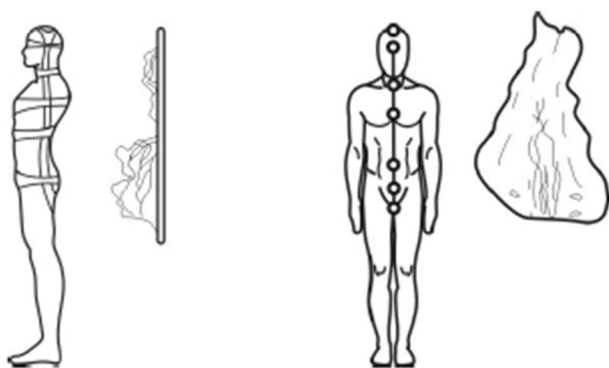
Внизу, у ног, видны две небольшие черточки. Это показатель срока приворота – два месяца.

Видимый жгут, который идет по всему чакровому столбу, подсказывает нам, что приворот сделали при помощи нитей или лент, сплетя их в косу. И при этом использовали волосы человека (аналогия – коса – волосы).

Конечно, указанная схема приворота «идеальна» – такой ее можно увидеть только после самого действия. Позже она набирает информацию и негатив и выглядит более грубой.

Порча в доме

«Порча в доме», это в большей степени бытовой термин, который всегда указывает на то, что носитель порчи, источник негатива, находится в том помещении, где живет человек.



Такие носители порчи можно условно разделить на две категории. Первая категория – это вещи, которые принесены, подарены или оставлены кем-то, кто имеет недобрые намерения. Эти вещи обязательно на виду и чаще всего прошли через руки хозяев помещения как подарки, сувениры или находки. Вторая категория – это вещи, предметы, которые тайно размещены в квартире и хозяева ничего не знают о них. Это могут быть волосы, ногти, земля, и прочие элементы магического действия, которые спрятаны в квартире.

Эти носители создают негативный фон и усиливают разрушительное действие порчи.

Такие носители всегда видны на отливке. Их можно увидеть внизу отливки как дыры, схожие с дырами болезней. Разница лишь в том, что дыра, указывающая на болезнь, располагается в проекции тела человека. А дыры, указывающие на носители, располагаются в стороне от прообраза физического тела, но рядом с ним.

В нашем примере таких предметов три – два справа и один слева от человека, в области копчиковой и половой чакр.

С обратной стороны отливки мы можем видеть области поражения порчи. Одна область охватывает копчиковую и половую чакру, вторая акцентирована на горловой чакре и чакре третьего глаза.

Поскольку эти «наросты», демонстрирующие негатив, не связаны друг с другом, мы можем говорить, что это две разные порчи. Собственно, поэтому носители порчи указаны слева и справа от человека.

Их необходимо найти и уничтожить. Если предмет может гореть, то сжечь его на улице. Если не может гореть или не сгорит до конца, то его утилизируют (выбрасывают) в проточную воду.

Случается, что человек не знает или не догадывается о предмете или предметах, которые могут представлять опасность. Особенно, если порча в доме сделана при помощи подклада – все той же вещи, которая спрятана в доме. В этом случае поможет или Большая генеральная уборка, или выявление предметов влияния при помощи маятника. Это займет какое-то время, но без выявления «источника заражения» невозможно устранить само влияние.

Проклятье

Проклятье встречается гораздо реже, чем вышеперечисленные влияния, но тем не менее оно также присутствует в нашем описании, давая вам возможность рассмотреть все виды поражений энергетики человека, которые видны при помощи воска.

Для проклятия характерны следующие признаки, которые вы можете рассмотреть на

воске:

– Арка или арки, которые располагаются над столбом чакр и основываются на большом скоплении негатива – бугре, похожем на спутанный клубок ниток. Иногда его называют «колпак» не только из-за формы, но и из-за того, что человек оказывается буквально под колпаком – изолирован от множества процессов реальной жизни;

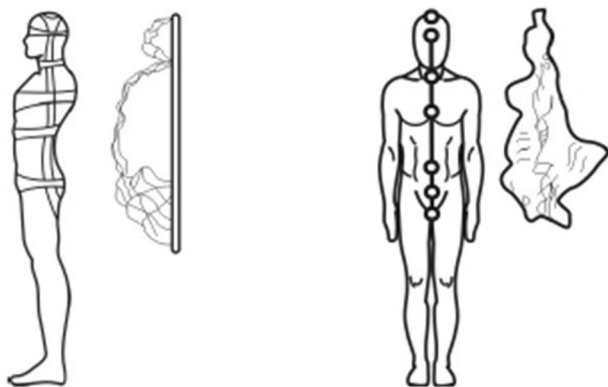
– поражаются только конкретные чакры, но не весь столб. Именно арка указывает, какие именно чакры поражены. Это помогает рассмотреть причинность влияния;

– восковая отливка, если смотреть на ее прямо, имеет сильную деформацию. Поле человека сильно искажено, в некоторых местах видны явные признаки разрыва;

– чаще всего отливка прилипает к основанию посуды в месте, где арка поднимается выше всего. С точки зрения «знаковости» это может быть важно – чем тяжелее «оторвать» отливку от дна, тем сложнее будет справиться с действием;

– в области поражения проклятьем всегда присутствует копчиковая чакра, указывая как на связь с родовым каналом, так и на силу влияния.

На рисунке вы можете видеть проклятье, которое поразило человека в областях половой чакры, копчиковой чакры, чакр третьего глаза и теменной чакры. Все это, помимо самого образа проклятья, дает нам информацию о том, каковы его последствия.



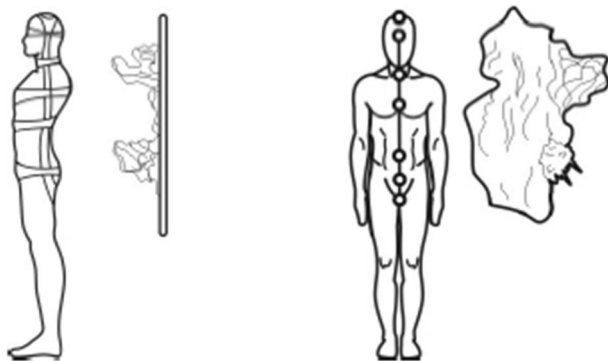
Прежде всего это ослабленное здоровье и множественные заболевания (копчиковая чакра). Невозможность иметь детей или очень серьезные проблемы с деторождением (половая чакра). Нервные заболевания, которые часто сопряжены с алкоголизмом или наркоманией (чакра третьего глаза). И, наконец, поражение теменной чакры говорит о том, что человек абсолютно далек от какой-либо веры или верования, не надеется ни на кого кроме себя.

Слева, внизу, вы можете видеть цифру 10, которая указывает на срок проклятья.

Сущность

Магические воздействия разного уровня и разного плана не редко сопровождаются сущностями. Они могут сопровождать воздействие, усиливая его, но могут появиться и после, поскольку человек ослаблен, и есть возможность «легкой добычи».

В нашем случае сущность, которую можно увидеть слева, внизу, появилась после того, как не человека было оказано воздействие. Такой вывод сделан на основании того, что она до сих пор находится в поле человека.



А сущность, «пришедшая» с воздействием, всегда располагается в области чакр, и видна только с обратной стороны воска.

Помимо сущности мы видим почти классический приворот, который оказал влияние на половую чакру и чакру третьего глаза. Сердечная чакра не задействована, хотя небольшой негатив присутствует.

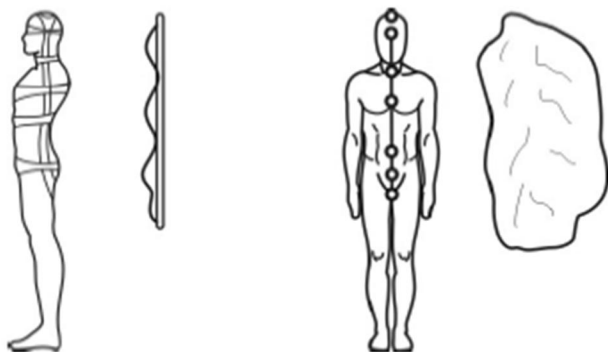
Как вы можете видеть, поле человека сильно деформировано что вместе с влиянием, которое мы видели в области чакр, доставляет ему реальные неудобства.

Обычно нахождение сущностей в поле человека сопровождается его аномальным поведением. Это и эмоциональная и психическая нестабильность, резкие вспышки гнева и ярости, которые резко переходят в эмоциональное затишье.

Помимо этого человек может начать выпивать, а также могут присутствовать беспорядочные сексуальные связи (при нахождении сущности в области половой чакры).

Остуда

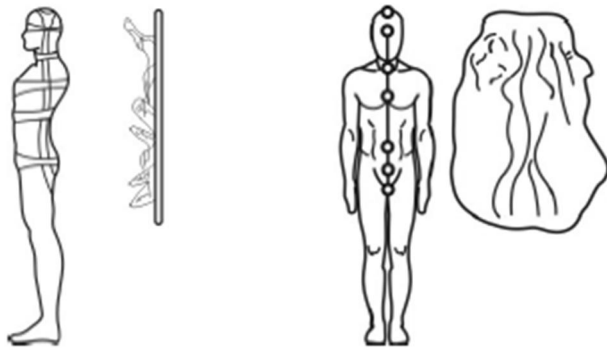
На воске остуда проявлена достаточно «мягко» – это энергии, которые растекаются от чакр личных связей – третьего глаза, сердечной, половой, в разные стороны.



Поскольку остуда часто комбинируется с приворотом, выявить ее не просто – все внимание поглощает приворот. Тем не менее при детальном рассмотрении воска остуду можно заменить.

Отворот

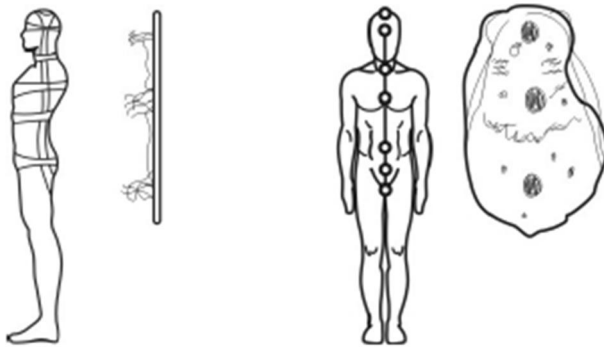
Отворот по своему влиянию схож со схемой, которая была продемонстрирована в материале Структура чакр. Он как бы рассекает энергетiku, направляя ее в разные стороны. Также в структуре можно видеть лицо спутника и «конкурента» – обычно отворот делается к выгоде третьего лица.



Обратите внимание на продольные полосы сверху отливки – это неупорядоченное течение энергии, которое демонстрирует внутренние метания человека.

Присушка

Присушка, как и большинство действий Любовной магии, направлено на три чакры – половую, сердечную и копчиковую.

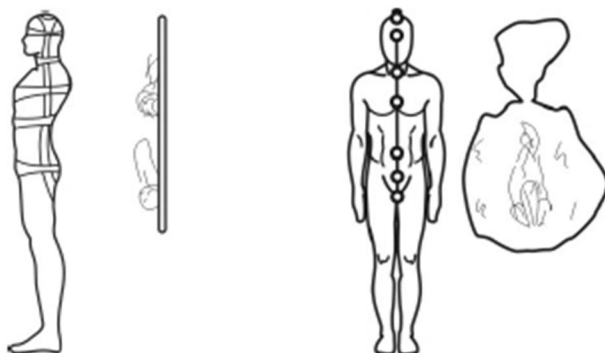


Присушка напоминает присоски, которые акцентируют энергию в себе, не допуская ее распространение ни на что другое.

Случается, что для «усиления» действия комбинируют присушку и приворот. И тогда вы получаете смешанные образы, которые, тем не менее, невозможно ни с чем спутать.

Эгильтет

Эгильтет – разновидность действия Любовной магии, направленная на выделение и фиксацию сексуальной связи с конкретным лицом. Формулировка такова: «Чтобы не мог спать ни с кем, кроме такой-то».



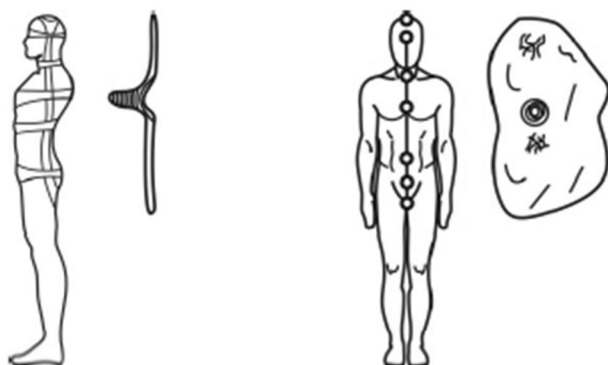
Причин для эгильгета существует

множество – от ненависти к человеку и стремление таким образом испортить его жизнь до стремления «избавить» человека от сторонних связей.

На воске вы видите образ полового органа, который в большинстве случаев отражает эгиллет или, как говорят в народе, половую привязку.

Инвольтация

Инвольтация – это обрядовый энергетический удар, направленный в определенную область человека. Он целевой и за счет этого он ярко и четко выделяется в поле – как игла, гвоздь, буквально вырывая энергетику человека.



Существуют комбинированные

инвольтации и тогда вы видите не одно, а несколько «игл» влияния.

Это все примеры, которые мы бы хотели привести в этой главе. И закончим мы ее предостережением, которым не стоит пренебрегать ради собственной безопасности.

Не смотря на то, что вы можете диагностировать воздействие, не все они могут быть устранены вами. Причина этого в том, что необходимо иметь определенный опыт, знания и силу, чтобы справиться с проблемой, и при этом не создать ее себе.

Поэтому прежде чем что-то предпринимать – думайте, защищайте себя и не пренебрегайте уточняющими предсказаниями, которые помогут вам в принятии решения. Тогда вы сможете достигать поставленные цели безопасно для себя и для окружающих.

Диагностика влияний при помощи Таро

Магическое влияние поддается диагностике и выявлению при помощи Таро. Оно не столь информативно, как воск, но может бегло и достаточно точно указать направление поисков и часто демонстрирует персонажи влияний – те, кто сделал или «заказал» действие.

Впрочем, Таро не детализируют информацию в контексте магического влияния. Эта информация имеет иной подтекст – Враги или то, что является прямым или косвенным вредом для человека.

Тем фактом, что вы столкнулись с проявлением действия врага можно считать как минимум то, что «в жизни пошло что-то не так». У этого «не так» существует множество определений, которые можно обозначить словами «не нравится», «не хочу», «бесит», «раздражает», «вызывает недовольство» и т. д. Это серьезный повод для того, чтобы поискать «врага».

Сразу необходимо отметить, что во вселенной, и ее частном проявлении жизни человека существует понятие соответствия. То есть если в жизни человека происходит что-то негативное, то он соответствует этому негативу.

Не нужно сейчас спорить и пытаться вспомнить ситуации, в которых «я не виноват», а «виноват он». Такой простой и односторонний подход ничего не даст, но вот стремление познать и узнать собственную неправоту крайне важно. Ведь если ситуация, о которой мы говорим, урок, наказание, стимуляция, то в ней ЕСТЬ участие самого человека. Мы можем «смягчить» формулировку, назвав его участи ошибкой, промашкой, неведением, незнанием – все это не имеет большого значения, поскольку он является ЧАСТЬЮ ситуации и одним из факторов врага.

Для выявления врагов или причин происходящего негатива в магии существует несколько методик. Мы ознакомимся со всеми для того, чтобы вы могли выбрать ту или те методики, которые наиболее подходят как под событие, так и являются для вас наиболее приемлемыми.

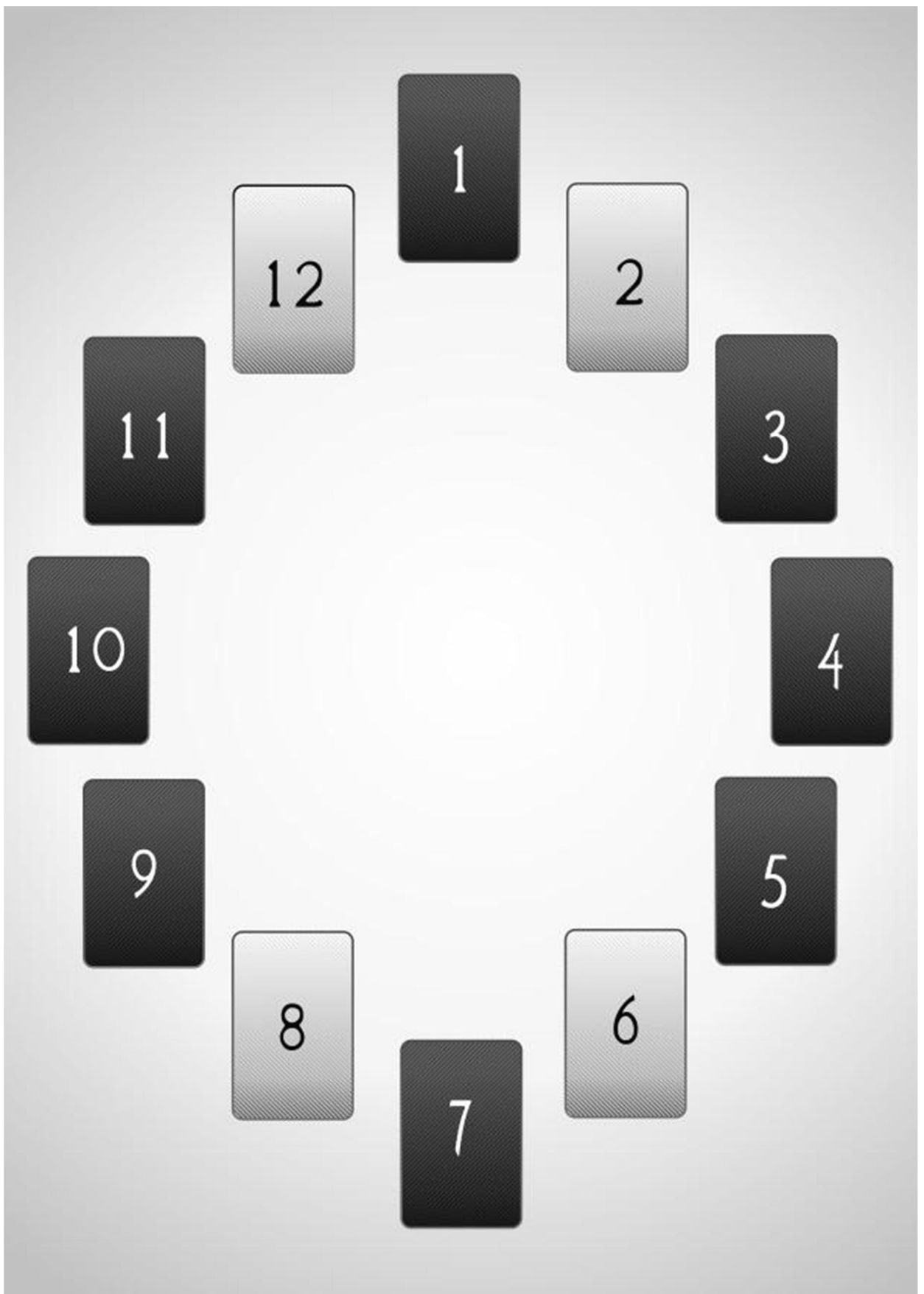
Таро и враги

Для этого используется расклад 12 Астрологических домов. Но нас интересует не весь расклад, а лишь его часть. Но эта часть не существует отдельно от расклада – она вместе с ним и рассматривается в общем объеме.

12 Дом – Темница (Недостатки и препятствия)

Это ключевой дом при выявлении Тайных и Явных врагов, указывающий на то, что есть на самом деле. В зависимости от карты, которая там находится, вы можете сделать первичный вывод. Вторичный, то есть подтверждающий, опровергающий или уточняющий контекст врага вы сделаете по картам 2, 6, 8.

Выглядеть это будет следующим образом:



12 – карта Врага – описание ситуации (или человека), влияющего на того, кого мы смотрим.

2 Дом укажет на прошлое, то что создало этого врага – ошибки, упущения, неточности.

6 Дом укажет на то, какими силами обладает человек и насколько он готов

противостоять событиям. Эту карту можно назвать картой «борьбы» и готовности в ней.

8 Дом указывает на помощь, поддержку и иные факторы, которые помогут справиться с ситуацией (или не помогут).

Все остальные карты расклада не участвуют в анализе и для того чтобы не сбиться, лучше не открывать их вообще, оставив рубашками вверх.

Расклад делается по принципу «здесь и сейчас», или, если вы хотите исследовать ситуации прошлого, то тогда создайте точную мыслеформу события, в котором вы хотите разобраться.

Значения карт 12 дома

Каждая из карт 12 дома – это карта-указание на тот или иной вид врага, внешний или внутренний, дающий первоначальный вектор. Трактовка однозначна и не подлежит дополнению, только за счет дополнительных карт 2,6 и 8 домов.

1, 2, 3, 4 – карты Людей. Это указание на реальных человеческих врагов, которые могут нанести или наносят вред человеку. В зависимости от пола карты вы определяете, кто перед вами, мужчина или женщина, а возраст персон карты указывает вам на возраст врага и его социальный статус.

5 – это группа людей, нахождение или взаимоотношение с которой приносит вред человеку. Это может быть и заговор нескольких людей против человека (см. карты дополнения).

6 – Чувства, эмоции, привязанности человека, которые создают ему проблемы в жизни. Реже это может указывать на любовную связь, но только в том случае, если есть карта персоны в одном из 3– домов-подсказок.

7 – Ритм жизни – человек не контролирует происходящее и более того, не хочет управлять тем, что происходит вокруг него – «как несет, так и несет».

8 – Закон и проблемы с законом. В первую очередь это фактический закон, при детализации карт уточнения это может быть и вселенский Закон.

9 – Опыт, база, суждения, мнения человека – он совершает ошибки, потому что сам не прав, но не готов признать свою неправоту и что-либо изменить.

10 – Судьба – указание на то, что давление ситуации сформировано судьбой.

11 – Давление, вмешательство в жизнь человека. Кто-то или что-то из вне влияют на поступки человека. Но это ТОЛЬКО ЛЮДИ.

12 – Наказание – проблема заключена в том, что человек наказан за свое поведение, поступки. Карты-уточнения укажут, за что именно наказан человек.

13 – Переход на новый уровень развития – проблемы естественного порядка, обусловленные тем, что человек еще не разобрался с новым уровнем развития, совершает ошибки и что-то упускает. Карты-дополнения укажут, на что необходимо обратить внимание.

14 – Время как фактор события или ситуации. Оно указывает на то, что человек или спешит, или опаздывает и из-за этого он не попадает в ритм процессов.

15 – искажения, которые сформированы самим человеком, страхами, желаниями, опасениями, пристрастиями. Под воздействием этих факторов человек искажает процессы, тем самым получая негативный результат.

16 – удар Судьбы или иной вид наказания, чем в карте 12 – там «медленное давление», здесь жесткое действие.

17 – неправильная оценка действительности, ошибки в планировании, непонимание или

не полное понимание своих перспектив.

18 – Магия или магическое действие, оказывающее влияние на человека.

19 – нарушение человеком божественных законов, наказание от Бога.

20 – проблема, которая была раньше и по истечении времени возникла вновь. Это признак незакрытой или неразрешенной ситуации, от которой человек смог убежать, но лишь на время.

21 – человек не видит реальности и не готов ее воспринимать. По сути это указание на конфликт в самом человеке, для которого весь мир стал врагом.

0 – талант, возможности, потенциал человека, который он использует искаженно. Человеческий гений стал для него его врагом.

Уточнения

После того как вы определили базовый вектор проблемы, вы «добавляете» в него дополнительные элементы из ячеек 2, 6, 8. Это происходит как раскрытие карты при обычном раскладе.

Значения этих карт подобны значению карт в 12 ячейке, с той лишь разницей, что эти значения слегка меняются под базовым определением ячейки. Так, например, если речь идет о 6 ячейке, указывающей потенциал человека и там мы видим карту 15 Дьявола, то он говорит нам о том, с одной стороны человек может справиться с ситуацией, но с другой что он не сможет воспользоваться своими силами из-за внутренних проблем и противоречий.

При наличии карты Магии – 18 карты в 12 доме, значения вспомогательных домов подскажут, за что и как было сделано действие. А появление в одной из ячеек персональной карты указывает на то, что автор действия – человек, который находится в окружении человека.

И помните, не так много проблем в жизни человека из-за магии. Часто «магии там нет и не было». Но для того чтобы подтвердить или опровергнуть подобное высказывание, вам необходимо воспользоваться иными технологиями. Совпадение в полученной информации – подтверждение ваших выводов. Расхождение – не повод усомниться, но повод для детального выяснения причин происходящего.

Достаточно часто человек представляет собой «смесь» различного рода влияний, как обусловленных внешними факторами, так и собственными внутренними ошибками и заблуждениями. Пробраться «через дебри» такой гремучей смеси бывает не просто. Но, разделяя процесс и двигаясь шаг за шагом вы сможете увидеть то, что происходит на самом деле.

Детализация при помощи Младшего Аркана


Как Вы, надеюсь, поняли, выявление Тайных врагов, равно как и выявление магических влияний реализуется при помощи Старшего Аркана Таро. Но это совершенно не означает, что Младший Аркан не может быть использован для уточнения параметров влияния, качества и вида искажений, присутствующих в человеке. Единственно, что Вам крайне важно знать суть и качества самих влияний. Карты Таро будут описывать характеристики влияния, но не указывать на название самого влияния.

Давайте посмотрим, как именно карты Младшего Аркана смогут помочь в более

детальном рассмотрении магического или человеческого влияния.

Во-первых вам необходима ключевая карта – карта, которую вы получите из самого расклада 12 Астрологических домов, расположенная в 12 доме и указывающая на влияние. Не важно, какая это карта – важно то, что на базе ее значения будет рассматриваться качество влияния.

Посмотрите на рисунок:



Карта N является

ключевой – все остальные карты уточняют ее значение, раскрывая дополнительную информацию.

Мечи – формируют агрессивный подтекст влияния. Человек, о котором говорит влияние, демонстрируемое Мечами, может проявлять аномальную агрессию, возбудимость, неприятие норм окружающего мира или отдельных людей. Масть мечей в большинстве случаев раскрывает характеристики пор, инволюций, проклятий и наказаний.

Повторимся, нижеприведенные значения карт Младшего Аркана Таро используются только в детализации Расклада Тайные враги и нигде больше.

Туз – указывает на энергетический удар – это может быть само воздействие, но может быть и банальная ссора. Уровень такого влияния минимален.

Двойка – неверная точка зрения, ошибочная позиция – человек сам идет по пути к своей ошибке.

Тройка – конфликт интересов – человека что-то задело, затронуло его личные интересы.

Четверка – изоляция человека, ограничение в движении и поступках.

Пятерка – гиперактивность и неумение контролировать свое поведение привело в сложившуюся ситуацию.

Шестерка – порча или наказание – человек находится в рамках собственного поведения.
Семерка – корректирующее магическое или человеческое действие – человек находится в плену стороннего влияния.

Восьмерка – наказание – негативное событие в жизни человека является заслуженным наказанием за его поведение.

Девятка – человек страдает за правду – она никому не нужна.

Десятка – болезнь или физический дефект как реализация влияния.

Вестник – дезориентация, человек теряется в мыслях и не может качественно концентрироваться на процессе.

Всадник – давление со стороны конкретного человека – начало влияния.

Дама – сильная, целеустремленная, волевая женщина – это может быть как «автор» магического, так и фактического действия. В любом случае этот человек РЕАЛЬНО влияет на судьбу того, кто нас интересуется.

Король – сильный, целеустремленный, волевой мужчина – это может быть как «автор» магического, так и фактического действия. В любом случае этот человек РЕАЛЬНО влияет на судьбу того, кто нас интересуется.

Кубки – эта масть всегда демонстрирует влияние на человеческие эмоции. Здесь все не просто, поскольку кубки могут «стать частью» действия Любовной магии, и в то же самое время могут говорить о внутреннем эмоциональном дискомфорте человека.

Туз – новые чувства, эмоции, интерес как форма отклика на внешнее влияние. Это может быть и ответный импульс на чей-то флирт, внимание, но может быть и начальной стадией действия любовной магии.

Двойка – взаимоотношение или взаимодействие с человеком, которое меняет эмоциональную картину восприятия.

Тройка – человек искажает собственное восприятие, пытается защититься от реальных чувств. Подмена понятий в эмоциональной сфере.

Четверка – замкнутость, эмоциональная подавленность, разочарование как АНОМАЛИЯ – одна из форм реализации действия в области сердечной чакры [24 - Так выглядит элемент запоя или формирующегося алкоголизма, возникший на фоне внутренних эмоциональных проблем.].

Пятерка – активное выражение своих чувств, признание, вызванное внешними факторами – человека толкают на этот поступок.

Шестерка – эмоциональная растерянность, ностальгия о прошлом как форма личной дезориентации в отношениях. Так может выглядеть Остуда, но так может выглядеть и эмоциональное взросление.

Семерка – новые чувства, новые симпатии, новые увлечения, вызванные внешней стимуляцией.

Восьмерка – разрушение эмоционального комфорта в отношениях. Так выглядит и «путь к разлуке», когда человек разочаровался в своем спутнике. Так выглядит отворот.

Девятка – Эгоизм, одностороннее проявление чувств – магии нет, все связано с тем, что человек хочет удовлетворения только личных эмоций.

Десятка – Завершение эмоциональной ситуации и появление новой – влюбленность, любовь и чаще всего «аномального» характера.

Вестник – Управление человеком за счет эмоциональных посылов: Ты самый умный! Ты самый сильный! и т. д.

Всадник – Эмоциональное подавление человека – часть магического действия Любовной магии или Подавление собственных чувств под влиянием внешних факторов.

Дама – Любвеобильная, чувственная, эмоциональная женщина – это может быть как «автор» магического, так и фактического действия. В любом случае этот человек РЕАЛЬНО влияет на судьбу того, кто нас интересует.

Король – Любвеобильный, чувственный, эмоциональный мужчина – это может быть как «автор» магического, так и фактического действия. В любом случае этот человек РЕАЛЬНО влияет на судьбу того, кто нас интересует.

Жезлы – демонстрируют влияние на мысли людей. По сути все магические воздействия затрагивают мысли человека и его способность корректно оценивать происходящее. Но в первую очередь этим «славятся» проклятия и наказания: «Когда Бог хочет наказать человека, он лишает его разума».

Туз – ошибочное поведение, неверные мысли, продиктованные внешними обстоятельствами.

Двойка – запутанность, нерешительность, непонимание – распутье или выбор, которые человек НЕ ДОЛЖЕН совершать.

Тройка – иллюзорное мнение о том, что существует успешное движение ситуации – заблуждение, которое кем-то внесено.

Четверка – кара в ситуации или обстоятельствах как форма реализации наказания.

Пятерка – человек находится в шаге от бездны – от вот-вот упадет в пропасть. Не смотря на то, что это переносный смысл слова, в реальности его ждет масса неприятностей.

Шестерка – родовые аномалии – давление рода, родовые дефекты и даже родовое проклятие – все зависит от дополнительных карт.

Семерка – человеку кажется, что у него появился шанс все исправить – человек идет на поводу и чужих интересов, считая, что это его собственные.

Восьмерка – судорожные попытки исправить ситуацию, выбраться из зависимости. В большинстве случаев ошибочные.

Девятка – конфликт с окружающими, порожденный сторонним влиянием. Так часто выглядит рассорка или начало действия отворота.

Десятка – Человек полностью погружен в свои эмоции и не воспринимает влияния окружающего мира. Своего рода «эмоциональный колпак» – может быть вызван как влияниями внешнего мира, так и внутренним конфликтом [25 - Состояние крайне опасное – является одной из составляющих суицида.].

Вестник – внесение чужих мыслей, идей, стремлений в голову человека – манипуляции.

Всадник – реализация внешнего влияния с целью дестабилизации человека. Чаще всего так выглядит провокация.

Дама – Давление со стороны женской составляющей рода. Чаще всего это мать или сестра.

Король – Давление со стороны мужской составляющей рода. Чаще всего это отец или брат.

Динарии – это реализация влияний, преследующих материальную выгоду или реализующихся в физическом плане и в реальных процессах.

Туз – Получение денег, которые являются «подкупом» в той или иной степени. Это управление деньгами, стремление получить что-то за деньги.

Двойка – высока вероятность потери денег. Но при этом нужно сказать, что потеря будет «не в пустоту» – кто-то теряет, но кто-то, стоящий рядом, находит.

Тройка – подвох, «подстава» – попытка вынудить человека на ошибочный шаг.

Искушение.

Четверка – порча на деньги – сложное финансовое положение из-за постоянных ошибок.

Пятерка – подкуп – мнение человека «затуманено» деньгами.

Шестерка – рука помощи, которая тянет в бездну.

Семерка – финансовый крах, удар.

Восьмерка – тотальное невезение.

Девятка – человек не учится на ошибках прошлого и попадает в неприятную ситуацию вновь.

Десятка – жертва, крупная потеря, которая дезориентирует человека.


Вестник – денежная «морковка» – управление человеком с позиции корысти или выгоды.

Всадник – попытка завладеть деньгами человека.

Дама – человек, ставящий вопросы выгоды и материального благополучия превыше всего. Делец, «торгаш». – это может быть как «автор» магического, так и фактического действия. В любом случае этот человек РЕАЛЬНО влияет на судьбу того, кто нас интересуется.

Король – человек, ставящий вопросы выгоды и материального благополучия превыше всего. Делец, «торгаш». – это может быть как «автор» магического, так и фактического действия. В любом случае этот человек РЕАЛЬНО влияет на судьбу того, кто нас интересуется.

Примеры:



N – Карта Первосвященник. – это группа людей, нахождение или взаимоотношение с которой приносит вред человеку. Это может быть и заговор нескольких людей против человека.

1 – 10 динариев – жертва, крупная потеря, которая дезориентирует человека.

2 – 5 мечей – гиперактивность и неумение контролировать свое поведение привело в сложившуюся ситуацию.

3 – 1 динариев – Получение денег, которые являются «подкупом» в той или иной степени. Это управление деньгами, стремление получить что-то за деньги.

Подводим итог всего полученного: Человек стал жертвой группы людей из-за того, что он хотел получить (заработать, выиграть) деньги. Но при принятии решения потеря контроль и потерял не только то, что вложил, но и попал в серьезные долги.

Как вы понимаете, это описание подходит под азартные игры или игру на бирже, где человек, в пылу эмоций, теряет все и больше. Никакой магии здесь нет и быть не может –

человеческая глупость в чистом виде.

Н – 16 – удар Судьбы или иной вид наказания, чем в карте 12 – там «медленное давление», здесь жесткое действие.

1 – Всадник мечей – давление со стороны конкретного человека – начало влияния.

2 – Паж кубков – Управление человеком за счет эмоциональных посылов: Ты самый умный! Ты самый сильный! и т. д.

3 – Паж жезлов – реализация внешнего влияния с целью дестабилизации человека. Чаще всего так выглядит провокация.

Перед нами не просто удар Судьбы, перед нами урок, который крайне болезненно отразился на человеке. В самом начале на человека начали оказывать давление и тот, кто находится рядом, вместо того чтобы дать реальную картину и избежать давления, начал подбадривать и уверять его в собственных силах. И в итоге это привело к дестабилизации ситуации, хотя было чистой воды провокацией. Удар – всего лишь следствие ошибки человека с одной стороны и неоправданного доверия человека и его неумения думать с другой.

Обрядовая диагностика

Существуют магические действия, которые позволяют выявить вмешательство в вашу жизнь со стороны врагов. В отличие от первых методов, эти методы целевые, то есть необходимо определиться с тем видом предполагаемого влияния, которое было оказано. Впрочем, если ничего нет, то диагностика так и покажет.

Обрядовые действия проводятся прежде всего для того, чтобы убедиться в результатах диагностики на воске или Таро – получить подтверждение иного порядка и уровня.

Диагностика сглаза

По большому счету наличие сглаза не имеет смысла подтверждать – он устраняется достаточно просто (см. далее). Но если вас интересует подобная методика, вы можете ею воспользоваться.

Вам необходимо:

- стакан или чашка с водой;
- Щепотка четверговой соли;
- Спички.

Возьмите стакан с водой, положите в воду щепотку четверговой соли и дайте его в руки человеку, чтобы он разместил его на уровне сердечной чакры. Зажгите спичку и посмотрите в глаза человека через пламя свечи. Бросьте спичку в воду. Зажгите вторую спичку и сделайте тоже самое. Смотрите, что происходит со спичками:

- спички скрестились – в наличии сглаз;
- спички легли параллельно – сглаза нет, все в порядке;
- спички отделились друг от друга, легли на расстоянии или прилипли к краям – внутренний конфликт. Человека заботит какая-то ситуация и он дестабилизирует свою энергетику мыслями и переживаниями;
- помимо скрещенных спичек в воде образовались посторонние включения, распались спички, отвалился огарок – это указывает на подозрение в магическом влиянии –

необходимо уточнить информацию.

Если вы выявили сглаз, то вы можете помочь человеку «не сходя с места». Дайте ему выпить из этого стакана три глотка с перерывом в 10–15 секунд. Затем указательным и средним пальцем, намочив их в воде, проведите по вискам, переносице и запястьям. В большинстве случаев этого достаточно. Воду вылейте в унитаз или на землю – что удобнее.

Диагностика порчи

Обряд Диагностика порчи позволит вам понять причины неудач, невзгод, проблем, с которыми сталкивается человек. Ведь именно проблемы, сложности, а иногда и уничтожение самого человека являются следствиями наведенной порчи.

2 свечи.

Соль четверговая.

Трава Вербена.

Вода, чаша.

Нитки.

Иглы.

Плоскогубцы.

Возьмите фотографию человека. При помощи соли сделайте круг вокруг фото. На края соляного круга, слева и справа, поставьте по одной свече.

Возьмите траву и насыпьте ее на фото.

Возьмите четыре одинаковые иглы и расположите их в виде креста на фотографии так, чтобы они смотрели остриями наружу.

Зажгите свечи и дайте им погореть не менее 15 минут.

После возьмите нить и проденьте ее в иголку. Расположите иголку-маятник над фото, в центре иглы (на расстоянии 10–15 сантиметров).

Если игла стоит спокойно, то порчи нет.

Если игла раскачивается слева на право, то порча имеется в наличии.

Если игла раскачивается сверху вниз, то скорее всего перед вами случай порчи на смерть или проклятья (это будет ясно чуть позже).

Пока это были предварительные выводы, который необходимо подтвердить или опровергнуть.

Возьмите все иглы, которые были внутри круга, и вытащите их оттуда. На их место поставьте чашу с водой.

Возьмите иглу, накалите ее на левой свече и бросьте в воду.

Возьмите вторую иглу, накалите ее на правой свече и бросьте в воду.

Возьмите третью иглу, накалите ее на левой свече и бросьте в воду.

Возьмите четвертую иглу, накалите на правой свече и бросьте ее в воду.

В зависимости от «рисунка» расположения иглы ваши выводы, сделанные ранее, будут подтверждены или опровергнуты.

Варианты расположения игл:

– Иглы расположились хаотические, не контактируя друг с другом – человек чист;

– Иглы легли в кучку, параллельно – человек чист, а причина его неприятностей в том, что он нарушает Закон;

– Иглы легли крестом, причем так, что хотя бы две образуют одну из перекладин – в наличии порча;

– Иглы легли крестом, но только две, а две лежат рядом – в наличии внутренний конфликт, человек разрушает сам себя;

– Иглы образовали фигуру. В наличии порча на смерть или проклятье.

Если выводы первой и второй части полностью подтверждают друг друга, то вывод можно сделать очевидный. Если нет и они частично противоречат, то лучше всего вернуться к диагностике через неделю – возможно, вы слишком нервничаете и сбиваете ответ. А вам лучше иметь точный ответ, нежели ошибочный.

Диагностика переноса, подклада – порча в доме

Обряд Диагностика переноса и подклада необходим в случае подозрений к тому, что вам в дом, в помещение, «подбросили» магически заряженный предмет. Он чаще всего обладает разрушительным влиянием, которое необходимо нейтрализовать, или найти и правильно уничтожить этот предмет.

Обряд можно применять и в случае «подарка» или находки, которую вы оставили себе. Вполне возможно, что эта вещь, предмет, были носителями магического действия, которое оказывает негативное влияние на вашу жизнь.

Воск.

Свеча белая.

Черпак, Чашу с водой.

Монета (медь или серебро).

Зажгите свечу и поставьте ее посреди комнаты. Возьмите воск в руки – мните его, давите на него – он должен впитать вашу энергетику. Через 3–5 минут продолжите выполнение обряда.

Возьмите черпак и положите в него воск. Растопите воск на пламени свечи.

Поставьте перед собой чашу с водой, на дно которой положите монету. Монета должна быть серебряной или медной. От дна чаши до края воды должно быть не менее 7 сантиметров.

Вылейте растопленный воск в центр чаши.

Дождитесь, пока воск остынет и достаньте его. Если он «прилип» в монете – это первый признак подклада или переноса.

Возьмите старую тряпку, заверните в него воск, «отодрав» монету, и не медля выбросите на помойку.

Если по дороге туда или обратно вам кто-то встретился и ЗАГОВОРИЛ с вами, это второй признак того, что у вас в доме подклад или вы стали жертвой переноса.

В течение трех дней после обряда обращайтесь внимание на разговоры людей и на события с вещами. Если у вас в доме магия – вам покажут ее источник.

В этом случае от вещи необходимо избавиться. Если вещь горит – сжечь. Если нет – бросить в проточную воду.

Выявление действий любовной магии

Выявить действие любовной магии не просто, поскольку для качественное действие не имеет явных признаков, но разрушительно влияет как на существующие отношения, так и на здоровье человека. Но если нет возможности «привлечь» объект влияния, это может

сделать за него его супруг, или близкий кровный родственник. Тогда он выполняет роль объекта в ритуалах.

1 свеча оранжевая.

1 свеча красная.

Звездчатый анис.

Омела белая.

Соль четверговая.

Мешочек.

Вода, черпак.

Возьмите черпак, положите в него немного соли, трав и вскипятите все это на огне.

Наберите в ванну воды. Вылейте в нее содержимое черпака. Наполните ванну водой. Поставьте свечи у изголовья и у ног (или рядом).

Путь диагностируемый ляжет в ванну и полежит там 20–30 минут.

Выясните его состояние:

– Без изменений – проблем нет;

– Бодрость, активность, возбуждение – в наличии действие любовной магии;

– Слабость, вялость, сонливость – в наличии физиологические проблемы, внутренние конфликты.

Это была первая часть проверки. Вторая часть проверки.

Возьмите мешочек и поместите в него смесь трав и соли. Положите под подушку человека.

В зависимости от того, как он спал ночью, можно сделать выводы:

– Спал отлично – следов магии нет;

– Снились сны эротического содержания – в наличии действие любовной магии;

– Спал плохо, беспокойно, не выспался – в наличии физиологические проблемы.

После диагностик все атрибуты, которые участвовали в процессе, выбрасываются. Человек принимает контрастный душ.

Если вас интересует детализация действия любовной магии – что перед вами: приворот, отворот, остуда – вы можете воспользоваться уточняющими обрядами.

Диагностика приворота

Диагностика приворота обычно сопряжена с тем, что объект приворота не готов к диагностике. В этом случае будет достаточно фотографии.

Также вам понадобится:

– свеча диаметром 0,5 см;

– три иголки;

– свеча простая;

– плоскогубцы;

– нитка черного цвета;

– чаша с водой;

– щепотка четверговой соли.

Положите фотографию на стол. Зажгите вспомогательную свечу, затем расположите тонкую свечу на фотографии диагностируемого, вдоль чакрового столба. Раскалите иглы на свече и воткните их в тонкую свечу на уровне третьего глаза, сердца и половой чакры

так, чтобы «хвосты» игл смотрели в одну сторону.

Затем возьмите нить и аккуратно проденьте во все ушки игл, сделав петлю и завязав ее снизу.

Сверху на фото расположите чашу, но не добавляйте в нее воды

– это вы сделаете немного позже, закрепите свечу с иглами при помощи капель воска вспомогательной свечи. После того как свеча будет закреплена, налейте в чашу воды и добавьте щепотку четверговой соли. Вода не должна доходить до нижней свечи.

Зажгите свечу с иглами – пусть горит до тех пор, пока не догорит до воды. После этого можете сделать выводы:

– иглы выпали в воду и собрались «вместе» – 3 или 2 свечи – в наличии приворот начального уровня. Возможно магия применена на межличностном уровне – симпатия, флирт, обольщение;

– 2 или 3 иглы упали вместе с нитью – они связаны между собой – в наличии обрядовый приворот;

– свеча погасла на любой из игл – в наличии приворот, сделанный через еду, питье, секс, кровь – самые эффективные привороты.

Иное в поведении игл не рассматривается как подтверждение приворота.

Диагностика отворота, рассорки

Отворот диагностируется при помощи того человека, против кого он направлен. То есть вы не диагностируете «жертву», а его супруга или партнера – так и информация будет ярче и детальнее.

Для диагностики отворота вам понадобятся:

- фото диагностируемого;
- 5 игл;
- нить белого цвета;
- тонкая свеча;
- вербена;
- мешочек.

Расположите фото на столе, сверху поставив горящую свечу. Иглы расположите на голове, руках и ногах фото. Затем насыпьте немного вербены на само фото – пусть все постоит 10–15 минут.

После, начиная с головной иглы и двигаясь по часовой стрелке, соедините иглы ниткой в один пучок. Обмотайте иглы, сделав единую связку и закрепив нить к иглам при помощи узлов – 5 шт.

Затем возьмите вербену, насыпьте ее в мешочек и положите в нее иглы, передав человеку. Он должен следить за своим состоянием в течение суток, затем выбросить иглы на перекрестке:

– в течение суток человек начал испытывать недовольство, раздражение, гнев в отношении своего партнера – в наличии отворот;

– ситуация не изменилась, все как было – отворота нет.

– эмоции «скачут» – от любви до ненависти – в наличии действие любовной магии, но это не отворот;

Через сутки человек должен выбросить иглы, не развязывая узлов, на перекрестке. Там

же рассыпать траву.

Если он «забыл», сделал это позже положенного, то помимо данных о магическом действии это указывает на то, что он сам «делает что-то не то» – не прав в поведении, отношении и т. д.

Диагностика остуды

Для диагностики остуды – влияния, которое ослабляет эмоциональный фон взаимоотношений, вам понадобится:

- мало подсолнечника 100–200 гр.;
- вербена;
- гвоздика;
- омела;

Все травы в равных пропорциях.

- фольга;
- блюдец-подставку.

Возьмите фотографию диагностируемого и расположите ее в фольге так, чтобы можно было завернуть. На фотографию насыпьте травы – по щепотке.

Нагрейте масло на плите или свече, чтобы оно закипело. Затем травы с фотографии сыпьте в масло и кипятите 5-10 минут. Затем, расположив блюдце на фото человека, поставьте на него черпак – остывать.

После того как мало остынет безмянным пальцем левой руки, обмакнув его в мало, проведите по чакровому столбу трижды. Затем заверните фото в фольгу и уберите в укромное место.

В течение суток смотрите, что происходит:

- отношения начали нормализовываться, появилась положительная тенденция – в наличии остуда;
- отношения нормализовываются «странно» – человека бросает из крайности в крайность – либо остуда и дополнительное действие, либо иное действие, схожее с остудой (отворот, приворот);
- без изменений – остуды и какого-либо действия любовной магии нет.

На вторые сутки вы можете провести обратную проверку. Положите фото с фольгой в морозилку. В течение суток смотрите и делайте выводы:

- отношения начали «замерзать» еще сильнее, человек стал вялым, подавленным – в наличии остуда;
- отношения не изменились – причина охлаждения отношений не в магии;
- человек заболел – в наличии магическое влияние, но не остуда.

После всего вылейте масло в унитаз. Фото, разорвав, выбросите.

Диагностика присушки

Присушка диагностируется через еду. Если нет такой возможности – воспользуйтесь иными методами диагностики.

Также указанный обряд выявляет иные формы Любовной магии. Менее наглядно, чем целевой обряд, но может помочь вам определить направление движения.

Вам необходимо:

- говядина для изготовления бифштексов;
- мед;
- крупная соль;
- красный перец;
- черный перец.

Отбейте говядину и положите ее на 2–3 часа мариноваться в растворе воды с медом. Затем натрите мясо смесью соли и перца, оставив еще на 1 час. После этого жарьте. В зависимости от дальнейших событий делайте выводы:

- человек отказался от еды, сославшись на что угодно – подозрение на то, что его «прикармливают» или «подпаивают», элементы присушки;
- человек съел кусок и больше не хочет (при этом блюдо очень даже съедобное) – внутренний диссонанс, магии нет, есть конфликт и скрытые претензии;
- человек все съел, но после этого у него расстройство желудка или рвота – в наличии действие любовной магии.

Диагностика ивольтации

Ивольтация сама по себе не требует детальной диагностики, поскольку хорошо видна на воске. Но если есть желание проверить предположение, можно воспользоваться следующим обрядом.

Помните, что ивольтация всегда проявляется в виде очагового, целевого удара, который непременно реализуется на физическом теле человека.

Для диагностики вам необходимо:

- свежее яблоко;
- большая игла или 7 маленьких;
- свеча.

Возьмите яблоко и положите его подмышку – слева. Подержите там 10–15 минут. Затем, достав яблоко, положите его перед собой. Накалите иглу на свече, думая о первой чакре – воткните в яблоко, остудив иглу. Так сделайте 7 раз для каждой чакры. Но последний раз не доставайте иглу, а оставьте ее в яблоке. Откусите кусок яблока и пока жуete **НЕМЕДЛЕННО** выбросите яблоко с иглой (или иглами) из окна дома.

Если вы получили облегчение, вы имеете дело с ивольтацией. Она вернется через сутки. Если через сутки облегчение не проходит или, вернее, не возвращается недомогание и проблемы, которые вызвали у вас подозрение, вы имеете дело не с ивольтацией, а с энергетическим ударом, который вы успешно устранили при помощи диагностического обряда.

Диагностика наведенной болезни-перенос

Как вы уже знаете, существует действие, направленное на перенос болезни (или проблемы) на другого человека. Форма и вид переноса в большинстве случаев не имеют значения, если сам факт переноса совершен.

Для выявления наведенной болезни-переноса вам понадобится:

- вода, лучше ключевая;
- красное вино – настоящее – 50 гр.;
- мед столовая ложка;

- ткань х/б размером 10 x 10 см;
- черпачок для сжигания.

Примите горячий душ в течение 5-10 минут – прогрейтесь как следует. Затем вытрите при помощи ткани – отжимайте ее, но вытирайтесь, не используя ничего другого. Разложите ткань в черпаке и разогревайте его до тех пор, пока ткань не сгорит. Соберите пепел, смешайте его с вином, медом и водой. Воды 5-10 частей, всего остального по 1–2 части. Выпейте и в течение 2–3 часов отслеживайте свое состояние.

Если будет рвота, расстройство желудка, аллергия (при этом у вас никогда не было аллергии ни на один из компонентов) – у вас наведенное действие.

Но стоит провериться еще раз через сутки, выпив оставшуюся часть. Если ситуация повторится, пусть и в меньшем объеме, вы подтвердили наведенную болезнь-перенос.

Если нет ни в первом, ни во втором случае никакой реакции, то о наведенной проблеме речь не идет.

Диагностика сущности/подсадки

Диагностирование сущности или подсадки НИКОГДА не проводится очно, поскольку в случае выявления сущности необходимо незамедлительно провести Обряд Изгнания. В ином случае человек может «сбежать» и ему будет гораздо сложнее помочь.

Для диагностики вам необходимо все то, что необходимо для отливки на воске. Но помимо этого в воск необходимо добавить мелко-мелок помолотый ладан и вербену.

Растопите воск и проведите им над фотографией человека, затем быстро и резко вылейте воск в воду. Будьте предельно внимательны. В случае, если в человеке находится сущность или существует кладбищенская привязка, воск может «взрываться».

Это первая подсказка к тому, что человек одержим. Вторая подсказка – воск, разделенный на 2 части. 1 часть – образ человека, 2 часть – сущность. Третья подсказка – сам слепок, на котором будет видна сущность. Четвертая подсказка – поведение человека при диагностике. Об этом можно узнать, связавшись с ним и аккуратно выпросить, что было во время диагностики.

Диагностика эгильета

Эгильет достаточно симптоматичен, но тем не менее предположение, которое получено логически, можно проверить в реальности.

Эгильет при помощи описанного обряда может проверить только жена-партнер – причину этого вы поймете далее.

Вам понадобятся:

- обручальные кольца или кольца, подаренные в знак союза. Если таковых нет, может заканчивать подготовку к проверке – уровень связей недостаточен, для того чтобы проверить магическое действие при помощи данного обряда [26 - О деталях этого вопроса вам поможет вспомнить материал Права на партнера в действиях любовной магии.].

- нити красного, черного и оранжевого цветов;

- тонкая свеча красного цвета;

- несколько капель вашей крови (не важно как вы ее получите, можно использовать менструальную).

Возьмите нити, переплетите их между собой в виде косички. Смажьте кровью и дайте ей засохнуть. Свяжите кольца так, чтобы они были одно в одном или одно над одним,

образуя жесткую конструкцию.

Поставьте в центр колец свечу и зажгите ее – пусть полностью прогорит до основания. Далее кольца положите под кровать, лучше со стороны мужчины.

Если в ночь после обряда у вас был сексуальный контакт, в наличии эгильет.

Если контакта не было и «все было по-старому», значит причина сексуальной холодности находится в иной сфере магических технологий.

Если произошел конфликт, выяснение отношений – причина сексуальной холодности – накопившиеся претензии, конфликты, которые мешают нормальному взаимодействию в паре.

Диагностика Наказания/Проклятья

Наказан Богом или Судьбой, Кара Небес, Проклятый Небом – в быту существует масса определений Наказанию, которое делает жизнь человека поистине невыносимой. Череда бед, несчастий, горя и страданий сваливается на его голову. Для того чтобы отличить порчу или проклятье от наказания создан Обряд Диагностика Наказания, призванный помочь вам или другому человеку разобраться с причинами постигшей его беды.

Прежде чем вы приступите к диагностике наказания, вы должны понять главное – вы наказаны – это факт, и ваше «я не виноват», «за что оно мне» и подобное не помогут вам избавиться от влияния наказания [27 - О методах устранения наказания будет сказано ниже.].

Свеча оранжевого цвета или чисто восковая свеча.

Соль четверговая.

Масло подсолнечника с крупинками четверговой соли.

Нитки всех цветов радуги – 7 шт.

Диагностировать Наказание очень не просто, поскольку Наказание – это конфликт между человеком и Судьбой, Законом. И во время конфликта что-либо выяснять очень не просто.

Обряд проводится вечером.

Обряд Диагностика наказание проводится самим человеком. За него может провести обряд родственник или близкий человек, но стоит отметить, что сам процесс будет не простым.

Вечером необходимо зажечь свечу и, стоя перед ней, сказать: Я хочу услышать, в чем я виновен! Я хочу услышать свой приговор! Я прошу снисхождения!

Постойте перед свечей 5-10 минут, смотря на ее пламя. Далее, не гася свечу, осыпьте вокруг нее соляной круг, используя пакетика соли. С оставшейся солью примите ванну. Там же в ванной, через 30–40 минут, оботритесь маслом – натрите шею, запястья и лодыжки.

Перейдите в комнату, где горит свеча, и возьмите нити. Сделайте из них ленточки и завяжите на тех местах, где протирали маслом. Потушите свечу и ложитесь спать.

Если вы в течение ночи испытывали тяжесть в руках, ногах или шее, если вам хотелось снять нити, если вы плохо спали и видели кошмары (иногда с подсказками) – это первый вывод к тому, что у вас наказание.

Утром зажгите свечу и пережгите на ней нити. В течение трех дней смотрите за тем, что будет происходить в вашей жизни. Если наступят улучшения, позитив – то вы сделали верный вывод о том, что у вас наказание.

Если ничего не изменится, то у вас в наличии внутренний конфликт и нет никакого

наказания.

Внимание!!!

Улучшение длится три дня. За это время вы получите информацию о том, в чем и где не правы. Вы можете распорядиться ею для того, чтобы снять с себя наказание соответствующим обрядом.

Ошибки в магических практиках и обратки

Как пела одна известная певица: «Сделать хотел уют, слон оказался вдруг...» эта часть материала как раз о том, что называется Ошибками в магических практиках.

Ошибки магической практики существовали и будут существовать всегда. Их причины – несобранность и невнимательность, не информированность, которая привела к неверному применению магической техники или попросту «сделал что-то не то», злоупотребление силой или «сделано масло масляное» – в ситуацию вложено избыточное количество энергии, которое приносит вред человеку.

Вот со всем этим вам предстоит разобраться, а именно выявить наличие самой ошибки.

Сама схема выявления ошибки достаточно проста, поскольку такого рода магия «не прячется», то есть она на виду и важно ее увидеть.

Для того чтобы выявить избыток магии или искаженное влияние, вам потребуется:

Свеча;

Кухонный нож;

Четверговая соль.

Обряд лучше всего проводить вечером и сделать так, чтобы вам никто не мешал.

Возьмите все что необходимо и расположите на полу, там, где вы будете проводить обряд. Возьмите соль и осыпьте вокруг себя соляной круг по часовой стрелке, полностью закрыв периметр.

Зажгите свечу и поставьте ее внутрь круга – пусть погорит 5-10 минут. За это время отслеживайте свои ощущения. Волнения, тревоги, беспокойства – все это указания на наличие магической «интоксикации».

Через указанное время переставьте свечу за круг, рядом с границей соли и опять наблюдайте за своим ощущениями. Успокоение, снижение тревожности, сонливость – второе подтверждение злоупотребления магией.

Далее, возьмите нож и расположите его так, чтобы он острием был направлен на вас, прямо сверху соляного кольца, а ручкой был направлен к свече.

Если после этой перестановки вы смогли спокойно усидеть более 10 минут – беспокоиться не о чем. Даже если были признаки по 1 и 2 пунктам, то все не так страшно и магия не оказывает на вас губительного влияния. Но если вас буквально разрывает, «выкручивает», вы вот-вот готовы впасть в эмоциональную истерику, то это в 3-й раз подтверждает наличие магической интоксикации.

Уберите нож и волнения, которые затихнут, в 4-й раз подтвердят вам магию. Но если все продолжается, то это указание на целенаправленное магическое влияние против вас любого порядка и вам стоит прибегнуть в диагностике по видам, чтобы выявить именно то влияние, которое присутствует.

Соберите соль и выбросите ее в унитаз (или проточную воду). Если вы обладаете носителями магии, то локализируйте их в четверговой соли, чтобы устранить избыточное влияние. Об иных методах борьбы с «магической интоксикацией» мы поговорим далее.

Сделка, договор, обет

Выявление сделки, договора или обета является одним из сложнейших действий по причине того, что само действие практически полностью блокирует магию. Вы не можете подсмотреть то, что происходит обычным путем, но это не значит, что нет пути вообще.

– Признаки обета, сделки или договора, блокирующие дела или жизнь человека, это прежде всего то, что никакие магические действия не дают результата. Более того, человек находится как бы под колпаком, которые не позволяют ему сделать ничего того, что не хочет Сила, контролирующая процесс.

Помимо признаков, описанных выше, можно воспользоваться методикой Перегрузка судьбы, отсутствие событий в которой говорит о том, что человек находится «под колпаком».

Так же можно провести обряд выявления действия. Он слаб с точки зрения магии и будет пропущен к реализации.

Вам понадобятся...

Масло (оливковое или подсолнечное), Два одинаковых листа бумаги, Чернильная ручка, вербена, свеча, чаша.

Поставьте свечу перед собой и сосредоточьтесь на человеке, которого вы хотите проверить.

Теперь вспомните его в то время, когда «все было хорошо» и напишите его имя на листке. Затем намажьте лист маслом и посыпьте травой.

На втором листе, после визуализации его сейчас, также напишите имя. Намажьте маслом и посыпьте травой.

После сожгите первый лист, принюхиваясь к запаху и смотря, как горит бумага. Затем, через 1–2 минуты после сожжения первого листа, сожгите второй, также отслеживая запах и горение.

Выводы: Если первый лист горел нормально, а второй аномально, выделял запах, то это значит, что есть подозрение на указанные действия. Если оба листа горели одинаково, то человек «чист», во всяком случае от подобных действий. А вот если первый лист горел аномально, а второй нормально, то это указание на то, что человек находится под наказанием. И магия, которая применяется по отношению к нему, просто «съедается» наказанием.

Влияния-исключения – диагностика

Не смотря на то, что влияния-исключения достаточно «логичны» с точки зрения структуры и влияния, их наличие (или отсутствие) может быть проверено при помощи обрядовой диагностики.

Венец безбрачия, Печать одиночества

Венец безбрачия – магическое или кармическое состояние человека, при котором он не может выйти замуж или жениться, или, в частных случаях, его брак стремительно распадается «без видимых причин». Природа Венца безбрачия может быть заключена как во вмешательстве магического действия в жизнь человека, так и выражена в виде кармической проблемы, пришедшей из прошлого. Задача Обряда выявления Венца

безбрачия заключена как в подтверждении или опровержении «венца», так и выявлении причин его возникновения. Это позволит не только сделать верные выводы, но и впоследствии подобрать нужный обряд, который окажет помощь.

Состав:

- соль магическая;
- масло магическое;
- свеча Укрепление отношений;
- нитки красная/синяя/зеленая/черная.

Вечером, после захода солнца, на убывающей Луне, сделайте ванну с Магической солью (150–200 гр) при свете свечи Укрепление отношений. Вам необходимо быть в ванной 30 минут.

После этого необходимо взять масло и натереть им область Третьего глаза, Сердце, запястья и ступни.

Взять нитки и обвязать по одной вокруг левой и правой рук – запястья, на узлы. Идти спать.

Утром оценить происходящее:

- все нитки на месте – у Вас нет Венца безбрачия;
- красная нитка порвалась/развязалась – отсутствие партнера или достойного партнера обусловлено родовой проблемой – ищите в этом направлении;
- синяя нитка порвалась/развязалась – у вас Венец безбрачия или печать одиночества;
- зеленая нитка порвалась/развязалась – у вас внутренняя психологическая проблема, мешающая вам найти спутника жизни;
- черная нитка порвалась/развязалась – у вас в наличии магическое действие, которое создает ситуацию, схожую с Венцом безбрачия – проведите диагностику на воске.

Нитки были дублированы и если они разорвались парно, это указывает на сложность и тяжесть ситуации. Если разорвалось несколько нитей – вы имеете «комплекс» проблем, которые действуют как единое целое. Но решать их необходимо в отдельности.

Печать безденежья

Печать безденежья – это магическое определение тому, что может происходить в жизни человека – чтобы он ни делала, какие бы усилия не предпринимал, какой бы работой не занимался, он всегда испытывает нужду, недостаток средств, его преследуют финансовые неудачи. Обряд выявления Печати безденежья поможет выявить наличие аномалий и подскажет, как выйти из сложившейся ситуации.

Состав обряда:

- Свеча Энергия-воля;
- Свеча для коррекции судьбы;
- Монеты.

Обряд проводится в два этапа. Первый этап подготовительный – 7 дней. Вторым заключительный. По окончании заключительного этапа можно сделать вывод о том, есть ли искомая проблема.

Возьмите блюдце (тарелку, пиалу) и насыпьте в нее соль. Соберите в доме все металлические деньги и разделите их попарно. Все пары отложите в сторону – Вас интересуют только монеты, которые были по одной. Просчитайте сумму, а затем положите их в блюдце. Зажгите перед ним свечу Энергия-воля на 1 час.

Вечером следующего дня вам необходимо положить в блюдце с солью столько же денег,

сколько было в 1 день. Деньги должны быть металлические, монеты не дублированные (по одной). В течение дня вы должны разменять или получить такие монеты. После этого зажечь свечу Энергия-воля на 1 час.

Так, добавляя по одной партии монет в день, вы должны проделать 7 раз. Возможно у вас не будет достаточно монет – тогда кладите столько, сколько есть. Возможно у вас будет больше монет, при условии, что они не будут парными, тогда кладите больше.

В 7 день зажгите свечу для коррекции судьбы на 1 час, а затем достаньте монеты. Соберите их в пары и отложите в сторону только одинарные монеты. Просчитайте итоговую сумму.

Если итоговая сумма меньше, чем вы положили – у Вас Печать безденежья. Воспользуйтесь обрядом для устранения этой проблемы.

Если итоговая сумма равна той, что вы положили в первый день, у Вас в загрязнены денежные каналы – воспользуйтесь Обрядом Очистка денежных каналов.

Если итоговая сумма больше той, что вы положили в первый день – у Вас нет никаких проблем с денежными каналами и нет Печати безденежья. Скорее всего ваши финансовые трудности или неудовольство обусловлено тем, что вы заняты не тем делом.

Воспользуйтесь Обрядом Найти свою удачу, чтобы заняться выгодным и прибыльным делом.

Диагностика при помощи маятника

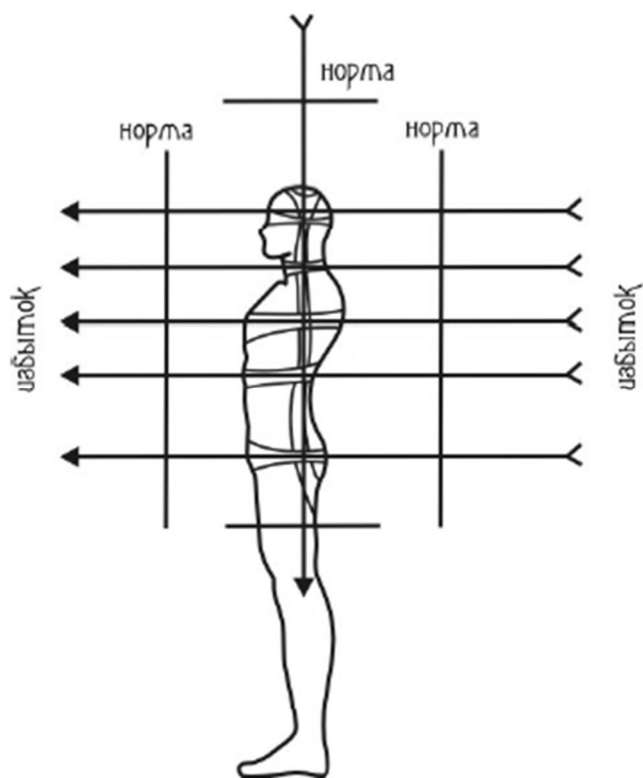
Маятник является крайне полезным инструментом в диагностических практиках. Обычно его применяют уже после того, как выявлено какое-либо воздействие при помощи воска или Таро. Но это совершенно не обязательное условие – вы можете использовать описанные методы диагностики в том порядке, в котором они вам ближе и понятнее.

Диагностика при помощи маятника проводится по следующим таблицам: они не только являются вспомогательным материалом, но и наглядно продемонстрирую вам существующие аномалии.

Диагностика чакровой активности

Схема Диагностика чакровой активности наглядно продемонстрирует вам состояние чакр и позволит сделать первичные выводы, которые вы будете проверять в последующих таблицах:

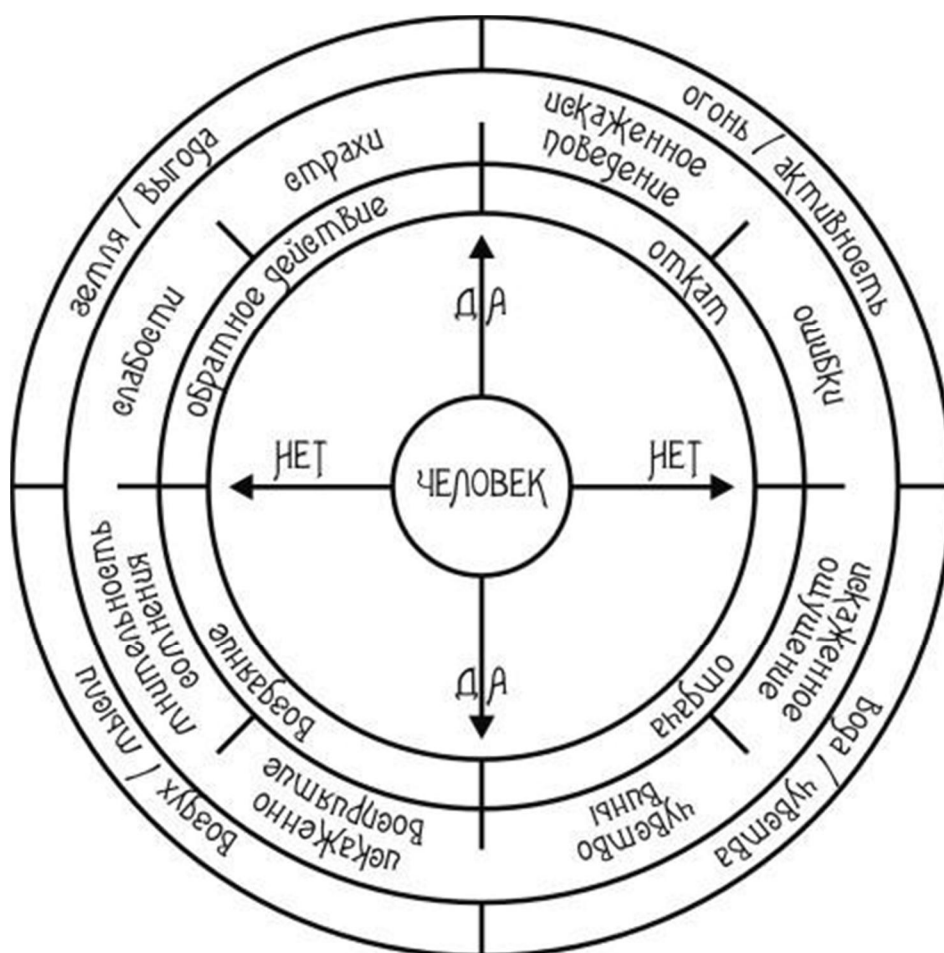
– понятие Норма – это естественное состояние чакры, при котором нет недостатка и избытка чакровой энергии. Если с лица человека маятник отклоняется больше нормы, то это указывает на избыток чакровой активности – кто-то или что-то заставляет человека избыточно тратить свою энергию. Если же активность ниже нормы, то чаще всего это указывает на энергетические аномалии – сглаз, магическое воздействие, внутренний конфликт, который блокирует нормальный ток энергии. Но для того чтобы получить полную картину, необходимо «замерить» чакровую активность со спины.



Если со спины маятник показывает «Норму», это значит, что поглощение энергии из окружающего мира в пределах допустимого. Если движется в сторону «Избытка», значит человек поглощает энергию из окружающего мира – это может происходить в случае болезни, энергетической слабости, жизненного или энергетического удара, когда человек хочет максимально быстро восстановиться. В случае «недостатка» вы можете предполагать наличие магического влияния, которое блокирует чакру – это «помеха», которая не позволяет человеку воспринять все качества окружающей энергии.

Как только вы получили общую картину, вы можете следовать дальше, уточняя вид и форму влияния на таблицах.

Вы можете использовать таблицу как в целом по отношению к человеку, так и детализировать диагностику каждой чакры. Второе займет больше времени, но является более верным подходом, поскольку продемонстрирует вам не только наличие аномалии, но и то, на какие аспекты жизнедеятельности влияет аномалия.



Таблица

Диагностика состояния Личности человека

Внешний круг – Активность, Чувства, Мысли, Выгода – указание на то, в какой области мировосприятия человека находится аномалия – что в будущем нужно корректировать.

Второй круг – Искаженное поведение, Ошибки, Искаженное ощущение, Чувство вины, Искаженное восприятие, Мнительность и Сомнения, Слабости, Страхи – в какой или каких областях человек поступает некорректно, тем самым деформируя свою структуру.

Третий круг – Откат, Отдача, Воздаяние, Обратное действие – наличие вспомогательного фактора влияния или ответ на вопрос: Не сделал ли человек что-нибудь, что усугубило его состояние или послужило его причиной?

Таблица Выявления действий Любовной магии нацелена на поиск и подтверждение схем межличностного управления. Она, равно как и Личная таблица, может применяться в целом. Но более качественную информацию таблица предоставит при почасковом сканировании.

Внешний круг – указание искажений стихийного восприятия и поведения как следствия действий любовной магии – Избыточная агрессия, Избыточная эмоциональность, Обилие мыслей, Меркантильность.

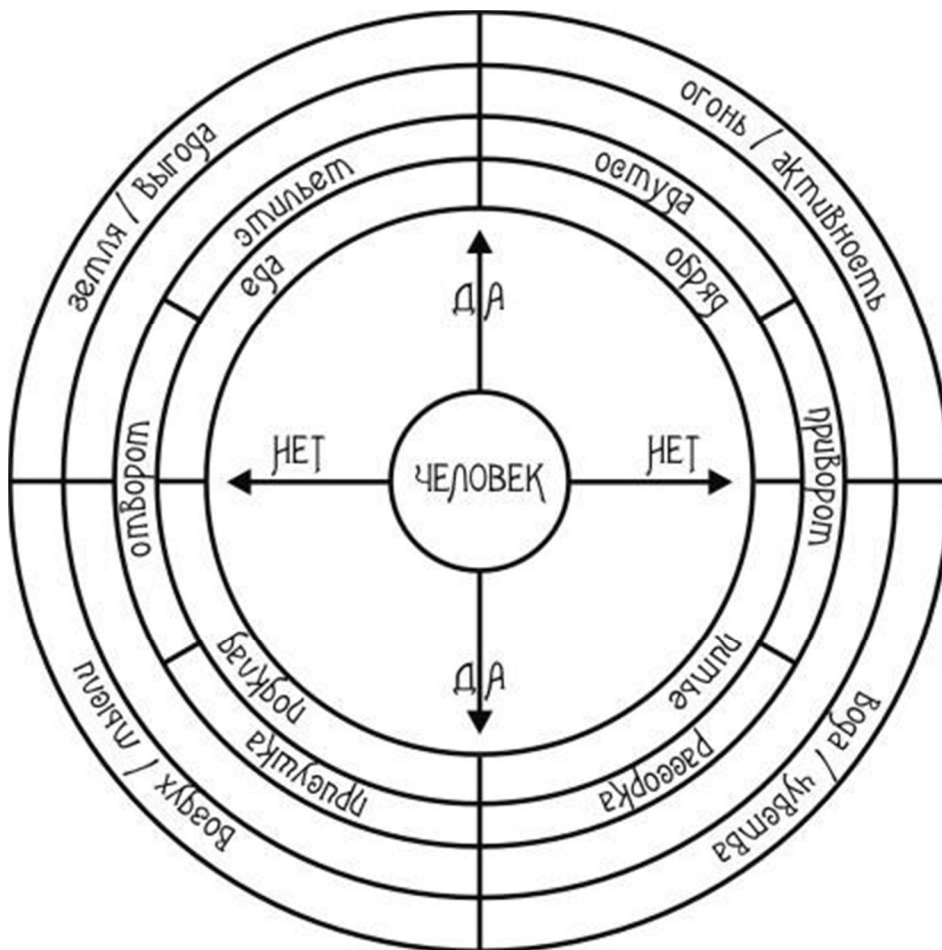


Таблица Выявление

действий Любовной магии

Второй круг – Остуда, Приворот, Рассорка, Присушка, Отворот, Эгилъет. Виды влияний Любовной магии.

Третий круг – форма влияния или как было оказано влияние – Обряд, Питье, Подклад, Еда.

Каждый раз, когда вы получаете тот или иной ответ, расположив маятник над сектором, проверяйте его в центре Таблицы – Я прав (а) в своем выводе – Да/нет.

Если маятник в центре будет противоречить ответу в секторе, это значит, что аномалия есть, но причина не во внешнем влиянии, а в самом человеке – Самодействие.

Таблица выявления Порчи поможет вам выявить влияние, направленное на разрушение того или иного аспекта жизнедеятельности человека.

Внешний круг – эмоциональные аномалии, порожденные магическим влиянием – Избыточная агрессивность, Избыточная эмоциональность, Потеря контроля над мыслями, Материальные потери.

Второй круг – вид порчи – Личность, Деньги, Контакты (одиночество), Наследство (конфликт с родней), Дети (бездетность), Здоровье (порча здоровья или перенос болезни), Семья (разрушение семьи), Вера (потеря уверенности в себе), Воля (безволие и подавленность), Жизнь (порча на смерть), Смерть (инволютация), Кара (воздаяние за поступки).

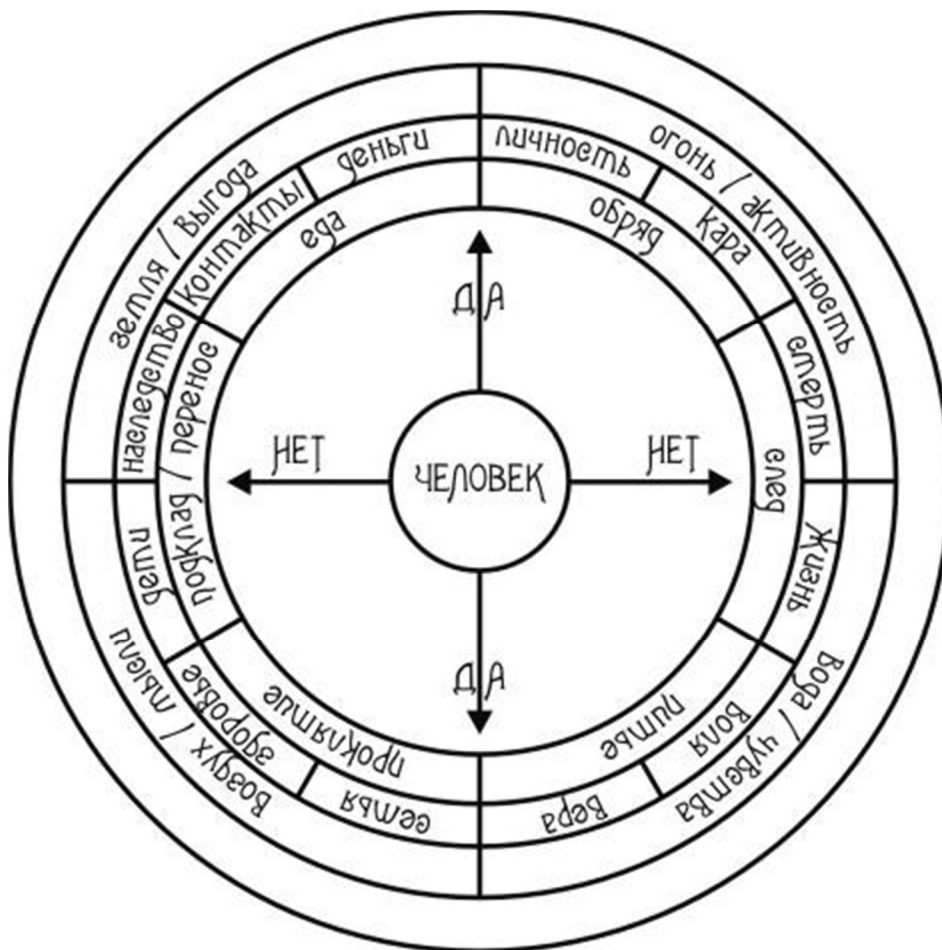


Таблица выявления

Порчи

Третий круг – форма действия – Обряд, След (личная вещь), Питье, Проклятье, Подклад/перенос (вещь в доме), Еда.

Выявление подклада

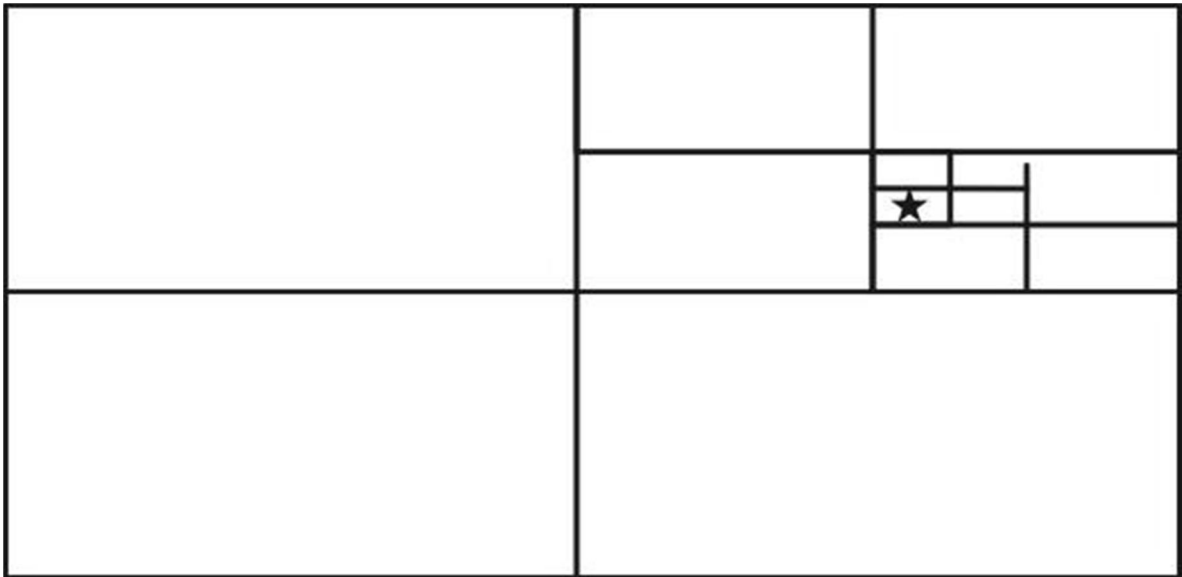
В случае, если магическое влияние сделано при помощи предмета, маятник поможет в нахождении этого предмета. Помните, это крайне важно, поскольку подклад – это носитель действия и если он не будет уничтожен, действие не прекратится.

В качестве основной техники вы можете воспользоваться «Техникой поиска по карте» (рис. 58). Эта техника применяется для поиска людей, объектов, аномальных зон, иных мест активности, без выезда на местность.

Для техники поиска по карте вам необходима полная информация об объекте поиска и подробная карта местности. Чем точнее и детальнее будет карта, тем точнее вы сможете определить точку, в которой находится искомый объект.

Но для повышения эффективности поиска лучше использовать две разные карты. Одна из них будет основной, другая проверочной, необходимой для контроля за вашими поисками.

Положите карту перед собой и разделите ее на четыре части так, как указано на рисунке. В случае поиска по помещению вам необходимо будет схематически зарисовать его.



По

местите маятник над выбранным квадратом и задайте вопрос «Этот объект находится здесь?». Вы получите либо положительный, либо отрицательный ответ. Но независимо от его формы, продолжите поиск в других квадратах.

Бывают случаи, когда объект находится рядом с пересечением линий деления карты, и тогда он может проявляться не на одной, а на двух ее частях.

Только убедившись в том, что выбран верный квадрат, разделите его на четыре части и повторите все перечисленные манипуляции.

Углубляйтесь в место до такой степени, какую позволяет карта, просматривая квадрат за квадратом.

Как только вы нашли точку нахождения объекта, отложите маятник и карту в сторону и отдохните не менее 30 минут.

После возьмите проверочную карту и повторите поиски. Но при этом старайтесь «не видеть» карту, смотрите как бы сквозь нее, чтобы не подтасовать выводы.

И если ваши изыскания по обеим картам совпали, вы можете оглашать полученный результат и принимать какие-либо решения. Если же нет, то вам, прежде чем возвращаться к вопросу, стоит найти причину ошибки, которую вы допустили.

Только исключив ее и как следует отдохнув, можно вернуться к поиску.

После того как вы нашли зону, посмотрите в реальности, что там находится. Если перед вами группа предметов, то необходимо будет проверить каждый предмет. Если же там «пусто», то необходимо уточнить, является ли пол (или стена) носителем – такое бывает, когда действие делается при помощи жидкости, крови, спиртного – разливается на пол и тогда он становится «зараженным».

Проверка предмета на наличие магии

Для того чтобы проверить предмет на наличие магии при помощи маятника недостаточно задать вопрос. Все делается немного «тоньше». Возьмите нож, ножницы, иглу и разместите один из перечисленных предметов под той вещь, что вызывает у вас сомнение. Расположите маятник над вещь и смотрите за его реакцией. Если он начнет неупорядочно колебаться – в предмете присутствует влияние. Если он будет стоять стабильно, «не шелохнувшись», предмет чист.

Конечно, есть предметы, которые заряжены сами людьми – событиями, воспоминаниями, эмоциями. Но «фонить» будут только те предметы, что содержат

негативный настрой.

Поиск в нарушения и болезни при помощи маятника

В магической среде существует мнение, что болезнь – это нарушение человека, в основе которого лежит неправильное или некорректное поведение, ошибки, нарушения Законов, который проявляются в виде тех или иных заболеваний. Но, как вы помните, что «ошибки» – это путь не только для развития заболевания. Это слабость, которая может стать причиной для магического действия.

Знание ошибки/нарушения позволяет дать рекомендации человеку, объяснить, в чем он не прав. Знание ошибки позволяет человеку начать исправление, что в той или иной степени облегчает излечение от болезни.

Перед Вами таблица, демонстрирующая соотношение органов человека и личностных поведенческих постулатов, на которые опирается человек, совершая те или иные поступки.

№	Физиологическое соответствие	Соответствие в личной системе
1	Грудь	Правила равновесия – личная система оценки
2	Желудок	Сумма недостатков
3	Голова	Сумма достоинств
4	Рот	Жизнь и смерть
5	Правый глаз	Счастье и неудачи
6	Левый глаз	Мудрость и глупость
7	Правая ноздря	Богатство и бедность
8	Левая ноздря	Благоустройство и беспорядок
9	Правое ухо	Изящность и безобразия
10	Левое ухо	Власть и подчинение
11	Печень	Зрение и слепота
12	Желчь	Слух и глухота
13	Селезенка	Обоняние и его отсутствие
14	Желудок	Красноречие и немота
15	Правая почка	Плодородие и бесплодие
16	Левая почка	Сытость и голод
17	Кишки	Деятельность и безделье
18	Слепая кишка	Быстрота и неподвижность
19	Правая рука	Гнев и милость
20	Левая рука	Смех и слезы
21	Правая нога	Размышление или отсутствие размышления
22	Левая нога	Сон и вялость

Теперь, имея понимание источника заболевания или проблемы, вы, при помощи следующих таблиц, можете найти описание того поведения, в котором человек «заработал» свое заболевание.

ОБЩЕСТВЕННЫЕ НАРУШЕНИЯ

№	Общественные нарушения и несоответствия
1	Общественное безволие, жизнь по характеристике «я как все». Отсутствие собственного мнения или подавленность его общественным давлением.
2	Нежелание движения, развития, если таковое диктует общественное устройство. Вредительство по отношению к обществу, связанное с его развитием.
3	Нежелание реализовывать свои способности в обществе, попустительство по отношению к своему дару.
4	Искаженное восприятие окружающего мира и стремление изменить этот мир под свое видение.
5	Интеллектуальный и информационный вред, подмена реальности, вранье.
6	Отсутствие общественного развития у личности и всяческие препоны иным объектам.
7	Ханжество и сребролюбие, жизнь и существование только для материального наслаждения. При этом все общественные формы рассматриваются только с этой точки зрения, а люди – сырье.
8	Воровство в любых формах и проявлениях.
9	Аборты, уничтожения чужих реализационных форм, не имея на то ни полномочий, ни разрешений.
10	Тоталитаризм и авторитарные действия в отношении людей.
11	Лжесоветы, либо неправильные советы, которые привели к сложностям у тех, кто им последовал.
12	Нарушение свободы выбора у человека, формирование ситуации так, что нет возможности ее реализовать.
13	Неуправляемость и избыточная агрессивность по отношению к людям.
14	Нежелание соблюдать общественные нормы не из несогласия с ними, но по причине неприятия вообще и в частности.
15	Нежелание порождать детей как физические субстанции, так и формировать творения на благо общества.
16	Тучность или худоба говорят о том, что человек избыточно эмоционально реагирует на общественные процессы, что вносит коррективы в них.
17	Безбрачие (после 30 лет) или нарушение закона относительно супруга.
18	Плохая контактность с обществом, индивидуализм без видимых на то причин, что сравнимо с авторитарностью.
19	Злобность, недовольство всем и всеми.
20	Избыточная впечатлительность, психологическая нестабильность.
21	Жизнь «для себя», полностью забыв о других, или используя других в своих нуждах.
22	Погрязание в проблемы других, что наносит вред и себе, но в большей степени окружающим, поскольку не они не могут их разрешить.

ВНУТРЕН

НИЕ НАРУШЕНИЯ

№	Внутренние нарушения и несоответствия
1	Безволие, выраженное в индивидуальном, личностном аспекте. Мякотелость и подавленность.
2	Отсутствие внутреннего развития, нежелание реализации и укрепления личностного потенциала.
3	Попраие личностного потенциала и реальных возможностей, жизнь «в полсилы».
4	Создание внутреннего мира, сильно искаженного личными стремлениями, страхами и желаниями.
5	Самообман, заигрывание с собственной совестью.
6	Отсутствие даже минимального карьерного движения, статика или деградация в квалификационной области.
7	Ханжество и сребролюбие, жизнь и существование только для материального наслаждения. Но к великому разочарованию этого человека денег у него нет, либо они недолго держатся у него в руках.
8	Транжирство, разбазаривание имеющегося.
9	Различные сексуальные аномалии, нежелание реализовывать личностные идеи на материи.
10	Самобичевание и самоподавление, формирование жестких подчинительных рамок для самого себя.
11	Нежелание получать информацию, учиться. Постоянное наступание на собственные грабли.
12	Нежелание принимать решения и нести за них какую-либо ответственность.
13	Желчность и злобность без реального выхода на свет. Все внутри.
14	Не использование или разрушение своих прошлых достижений и позитивных наработок.
15	Отсутствие даже минимального культурного развития. Полное подавление творческих способностей.
16	Нежелание заниматься собственным здоровьем, либо избыточный уход за своим организмом.
17	Одиночество, сформированное как принцип жизни. Внутренняя невозможность общения или формирования нормальных контактов.
18	Нежелание формировать порядок и уклад собственной жизни. Безалаберность и хаотичность мироустройства.
19	Самобичевание, избыточный догматизм поведения и отсутствие статичных формальных форм.
20	Косность и черствость. Но не стоит путать со сдержанностью и расчетливостью.
21	Отсутствие индивидуальной жизни, расточение себя для других.
22	Нежелание решать собственные проблемы, как выше по списку, если на них есть указания, так и различные житейско-бытовые.

При

помощи маятника, расположенного над очагом поражения, вы можете определиться с тем, является ли нарушение внешним или внутренним, и, при помощи уточнений, сделанных тем же маятником, сформировать рекомендации и советы человеку, которые облегчат его участь.

Информационная доска – поиск дополнительной информации

Эту доску еще называют «Колдовской доской» или доской «Да/ Нет» (рис. 59). Спектр ее использования широк, и разновидностей досок существует множество, но в данной

главе мы обсудим ее экстрасенсорные возможности, оставив иные в стороне.



Ин

формационная доска применяется в тех случаях, когда необходимо точная и вполне определенная информация или ответы на поставленные вопросы. Чаще всего ее применяют для того, чтобы понять, кто сделал то или иное воздействие, каков его срок. Возможно даже получить подсказки по описанию носителей или предметов подклада.

Как вы можете видеть на рисунке, доска имеет несколько зон работы, каждая из которых является не только информационной зоной, но и выполняет роль проверочной, помогая вам получать действительно точные ответы.

При подготовке к работе

- Солнце/Луна – это указатель на благоприятное время работы.
- Да/Нет – позволяет оценить готовность оператора к работе.
- Стороны света – помогают более точно сориентировать доску по сторонам света, чтобы получить гармоничное взаимодействие с магнитным полем земли.

В работе

- Солнце и Луна – указывают как на половую принадлежность (солнце – мужчина, луна – женщина), а так же подсказывают время суток в том или ином вопросе.
- Да/Нет – используются в качестве уточняющих ответов.
- Стороны света – используются в качестве указателей направления, страны или места.
- Буквы и цифры – при помощи них вы можете получить точный и внятный ответ на свой вопрос, узнать имя, город, местность, предмет. Вообще, все то, что имеет четкое и понятное определение.

Подготовка к работе

Информационную доску нельзя просто взять и начать работу. Этому предшествует ряд мероприятий, которые вы должны сделать.

- Проверить чистоту и защищенность помещения. И если она недостаточна – произвести необходимые действия.
- Проверить внутреннюю готовность к работе. Прежде всего психологическую, а затем энергетическую.
- Сориентировать доску по сторонам света.

Работа

Сама работа с информационной доской представляет собой диалог, который строится с собственным подсознанием и ничем больше. Если возникает ощущение, что в диалог вмешивается кто-то, кроме оператора, то работу стоит немедленно прекратить.

Каждые пять-семь вопросов необходимо проверять, врет ли доска. Слова «да» или «нет» на доске помогут вам в этом.

Получив ответ в виде слова или словосочетания, проверьте его простым вопросом: «Я правильно понял, это то-то?»

Работа с маятником на информационной доске проводится в так называемом беглом режиме. Вы должны ощущать, в какое место стоит перевести маятник, чтобы его колебания указали требуемую зону. Ваша рука с маятником как бы парит над доской, но при этом жестко замирает над местом, где маятник начинает проявлять активность.

Работа с информационной доской – одна из наиболее сложных как по энергозатратам, так и по требованиям, возлагаемым на оператора. Пройдет немало времени, пока вы действительно хорошо освоите эту технику. И наиболее разумным методом будет тренировка.

Выберите вопросы, ситуации, задачи, ответы на которые вам безразличны, но которые вы можете проверить в реальном мире. И если вы будете давать не менее 95 % результата, то в этом случае можно переходить к поиску ответов на реальные, не тренировочные вопросы.

Знаки и подсказки при выявлении магических влияний

Система Знаков и подсказок существует на том же самом механизме, который лежит в основе Отката, Обратки и иных действий, произошедших из-за проявления воли человека или реализации различных техник. Именно эта система позволяет, не имея никаких инструментов, но имея знание о ней, получать огромное количество информации.

Впрочем, для того чтобы научиться ею пользоваться необходимо немало узнать о ее механизмах [28 - Полное описание системы Знаков и Подсказок вселенной в книге Д. Невского «Как читать подсказки судьбы. Практическое руководство».]

Проявки – реакция Системы, отдельных ее источников на совершенные магические или физические действия. Отражение и комментарии проведенных процессов. Слово «проявки» как бы раскрывает суть поступающей информации – проявление события иного плана в физическом мире.

Не новость, что большинство магических действий проводятся без контакта с объектом. И последующий контакт, для получения информации о последствиях действия, также

бывает невозможен. Вот в этом конкретном случае важность прояски как рассказа о последствиях действия, важна.

Помимо рассказа о последствиях, прояска рассказывает и о качестве проведенного действия, об ошибках, если таковые имелись, подсказывает дальнейший путь или шаги, которые можно или нужно предпринимать.

//-- 1. Использование --//

Во-первых, любое магическое действие, будь то заговор, пантакль, обряд или ритуал, после его осуществления воспроизводит прояску. По ее смыслу, сути, вы можете понять, чего вы достигли, сделав действие.

Обращаю ваше внимание на то, что прояска – приблизительный образ вашего действия, содержащий не более 50 % информации. И, основываясь на этом, не стоит смотреть на прояску как на полный и исчерпывающий ответ.

Вас интересует только ее суть: качество проведенного действия, последствия и предполагаемый результат.

Во-вторых, прояска может давать вам ответ на вопрос, который вы задаете системе в связи с теми или иными обстоятельствами. И, в зависимости от качества вопроса, вы получаете ответ.

Вопрос должен быть лаконичным, подразумевающим прямой ответ и ни в коем случае не двойственностью или множеством ответов. Система не будет искать за вас ответов, и влиять на волеизъявление тоже не будет. Поэтому если в ответ вы ничего не получили или ответ не понятен, то вывод один – вопрос был некорректным.

В этом случае вопрос перефразируется и задается по-новой.

Естественно, есть вопросы-исключения. Например, «Покажите все, что мне необходимо знать по такому-то вопросу». Тогда информация будет содержать несколько элементов и представлять собой рассказ, полученный через прояску или несколько проясок, которые необходимо собрать воедино для получения информации.

//-- 2. Принципы работы --//

Не стоит стараться объять необъятное с первого раза. В самом начале большая часть проясок будет проходить мимо вас и «мимо ваших ушей». Это нормально, поскольку вы и ваше внимание должны привыкнуть фиксировать все то, что происходит как вне вас, так и вокруг вас. И, помня, что случайностей не бывает, не пытайтесь отнести событие, даже не понятное вам, к категории случайностей.

Внимание является важным фактором при работе с информацией Системы. Но, в тоже самое время, не стоит уделять чрезмерное внимание происходящим событиям. Вы можете увидеть прояски и ситуации, относящиеся к другим людям, окружающим вас и воспринять эту информацию по отношению к себе. Что, чаще всего, приводит к тупиковым или неверным выводам.

Поговорим об одном из принципов, который поможет вам не только в период обучения обмену информации с Системой, но и в последствии, когда уровень понимания и наработок будет высок. Вечером, перед тем как лечь спать, вспомните все то, что происходило в течение дня. Факты, события, разговоры и т. д. После этого, пользуясь теми знаниями, которые у вас уже есть, соотнесите информацию с возможным развитием событий, своими действиями.

Так, шаг за шагом, вы научитесь видеть. В начале вы будете видеть прошлое, то есть вспоминать прояски к уже свершившимся событиям, восклицая «А ведь мне подсказывали!», но постепенно это начнет переходить в настоящее и будущее.

//-- 3. Сроки --//

У проявок, как у запросной информации, есть сроки.

Если вы задаете вопрос, то ответ на него последует до 3-х часов. Если в течение этого времени ответа нет, то качество вопроса невысоко и его стоит изменить.

И если проявка, ответ на ваш вопрос, приходит через минуты, то это говорит как о высоком качестве вопроса (косвенно – о вашем понимании темы) и том, что тема или ситуация находятся рядом с вами.

При магической работе срок проявок варьируется от 1-го до

3-х дней (редко до 5-ти). Если в течение этого времени вы не получили проявку, то работа не выполнена. Впрочем, она может быть и не выполнена, если проявка содержит негатив по той теме, в которой вы работали.

//-- 4. Запросы --//

Запросы это те же вопросы, направленные как на конкретные Столпы Системы, так и вообще, без уточнения того, к кому вы обратились.

О принципе задавания вопросов мы уже говорили, и тем не менее, стоит указать вам темы, на которые вы не сможете получить ответы. Это Вопросы, касающиеся уточнения личности, заданные прямо.

Например, покажите мне человека, сделавшего то-то и то-то. Второго такого человека нет, Система не может заставить человека появиться в вашем окружении. Следовательно, вопрос некорректен. И если вам необходимо выяснить о человеке, задаваний вопрос: «Покажите все, что я могу узнать об этом человеке». Вам покажут человека определенного типажа, с определенными привычками, и, чаще всего, в нем вы сможете узнать того, кто вас интересует. Впрочем, если вы знакомы с этим человеком или он вам известен.

– Система не отвечает на вопросы, касающиеся выбора или волеизъявления. И если вы спросите, делать вам что-то или не делать, то не получите ответа. Спросите, что вы получите, если сведаете то-то, и что вы получите, если не сделаете. С полученной информацией вам легче будет принять решение.

Если вы по каким либо причинам пропустили, забыли ответ, вы можете его задать вторично. Обычно на него отвечают.

//-- 5. Подсказки --//

В отличие от проявки, которая является откликом на действие, то есть говорит о прошлом, подсказка говорит о будущем или настоящем. Вам могут подсказать, подкорректировать, обезопасить от чего-либо. Обращайте внимание на такого рода информацию.

Вы можете запрашивать подсказки. Но в отличие от вопросов, Система может на них не отвечать. Это происходит, если вы слабо видите ситуацию и ваше понимание происходящего невысоко. Тогда, не получив ответа, привлекайте логику и знание для осмысления ситуации и затем, разобрав процесс настолько, насколько это возможно, повторите запрос.

//-- 6. Проверка информации --//

При помощи логики, при помощи суммы ответов от Системы, вы можете придти к определенным выводам. Но не всегда эти выводы верны. Человек любит выдавать желаемое за действительное. В таких случаях информацию целесообразно проверить. Задается запрос: «Я правильно понял (а), ваше видения ситуации, покажите». Если вы получаете положительный и недвусмысленный ответ, то ваши выводы верны. Если ответ

отрицательный, то начинайте думать снова. Впрочем, в этом случае вы можете спросить, что неправильно, в чем ошибка.

Привыкайте проверяться. Это повысит уровень вашей работы и качество реализации многих процессов. И не бойтесь отказываться от своих идей, трансформировать их, если на то есть определенные подсказки.

//-- 7. Дезинформация --//

Вы не всегда будете получать достоверную информацию. Иногда в виде проявок и подсказок будет идти дезинформация. Это происходит, если кто-то в Системе хочет вашей ошибки, или защищает человека или ситуацию.

Отличить дезинформацию от нормальной информации чрезвычайно сложно, поскольку она ничем не отличается от обычной проявки, подсказки. Но... Дезинформация не проверяется. То есть, если вы запросите подтверждение информации, а она не соответствует действительности, вам не дадут положительного ответа.

Помимо всего прочего есть еще и логика. Ведь у каждого процесса, у каждой ситуации есть механизм, на основании которого он существует. И если что-то в ответе или подсказке говорит о том, что механизм изменен или искажен, то это значит, что это деза.

Помимо логики воспитывайте чувства. В начале вашего пути в работе с проявками и знаками Система не будет вам подбрасывать дезинформацию. Вы научитесь понимать почерк того или иного Столпа или источника, послания Ангела Хранителя. Это позволит вам наработать определенное понимание на интуитивном уровне, когда окраска и метод подачи информации говорят о том, кто за этим стоит.

Мнение. Это ошибка не менее серьезная, чем действие на основании ложной информации. Мнение. Им обладают практически все люди. Это то, как они видят и судят относительно того или иного вопроса. Но никто не гарантирует, что то что они знают и то что происходит на самом деле, одно и то же.

Чаще всего мнение при поиске и обработке информации провидит к заблуждениям или частичному восприятию того, что вы получили в проявке.

Несколько советов, направленных на улучшение адаптации информации при получении проявки.

– Не пытайтесь соотнести проявку с вопросом. Кто сказал, что то, что вы получили, является ответом на ваш вопрос? Проанализируйте информацию безличностно, используя приблизительный шаблон вопросов:

- Что происходит?
- О чем идет речь?
- Какие аномалии?
- Какие знаковые элементы?
- Негатив или позитив перед вами?

Чаще всего этого достаточно для того, чтобы понять информацию.

А затем сопоставьте ее с вопросом или действием. Если она сопоставляется, то это ответ на вопрос. Если она не сопоставляется, то это подсказка, информацию к другой теме.

– Не пытайтесь разбираться проявки, находясь в возбужденном эмоциональном состоянии. Эмоции искажают восприятие и вы можете видеть в информации то, чего там нет.

– Если вы не можете разобрать проявку, оставьте ее в покое.

Либо у вас нет понимания ситуации, либо ваша точка зрения на вопрос не верна. В любом случае, в придете к тому, что эмоции начнут диктовать вам

ответы и понимание проявки.

– Если вы не получили проявку по действию, это конечно говорит о том, что что-то не в порядке с действием, но не на все 100 %. Проверьте. Задайте вопрос. И если получите ответ, что вы правы и действие не прошло, тогда, на основании двух данных, можно делать вывод.

Больше общайтесь с Системой, тогда и скорость и качество понимания начнут расти. Но не перегружайте себя, все хорошо в меру.

Теперь, когда вы знакомы с различными видами диагностики магических влияний можно переходить к методам, позволяющим устранить эти влияния.

Методы устранения негативных магических влияний

Мотивация при устранении магического влияния – учет влияния «злодея»

Когда вы сталкиваетесь с магическим влиянием, оказываемым на человека, то в большинстве случаев вы, мягко говоря, не одобряете подобное действие. По вашему представлению это «зло», которое должно быть возвращено автору, тот должен быть наказан, а человеку необходимо оказать помощь. Все это так, вернее почти так, поскольку не все, что получил человек вследствие влияния, является необоснованным, неправильным, незаконным.

Представьте строящийся дом. Десятки людей ходят рядом и только одному кирпич падает на голову. Судьба? Случайность? Совпадение? Если рассуждать таким образом, то «все что не происходит, то происходит». Но ВСЕГДА, повторимся, всегда есть причина, которая послужила запуском «механизма случайности».

При исследовании магических влияний вы столкнетесь с этим механизмом и ваша задача исследовать его как можно тщательнее. Это в ваших интересах и в интересах «жертвы», поскольку тот механизм, в который вы будете вмешиваться, имеет свои правила. Нарушение правил – обратка, откат, отдача – и это далеко не все, что вы можете ощутить вследствие влияния этого механизма.

Благие намерения, желание сделать добро или как лучше – все это не является достойными обоснованиями к тому, что вы намереваетесь сделать. Не всегда «плохо» вредит человеку. Очень часто «плохо» является поводом для поиска, исправления, изменения собственной жизни. И лишать человека подобного «стимулятора» – лишать его возможности изменить себя.

Вполне понимаю, что вопросы из разряда: Как порча может быть благом для человека? Или Как приворот может изменить судьбу человека к лучшему? Не могут иметь однозначного ответа, поскольку нужно не только рассматривать сам факт влияния, но и то, что было с человеком до и после действия, как изменилась его жизнь, что произошло и будет происходить с ним в дальнейшем. И, наконец, ПОЧЕМУ «злодей» это сделал?

Мотивация «действия»

Мотивация действия является важнейшей составляющей для понимания того, что

происходило и что происходит с человеком. Мотивация «злодея» состоит из 2-х составляющих. Первая составляющая – мировоззрение «злодея» или то, как он оценил происходящее. Вторая составляющая – то, что происходит в самой жертве или то, что послужило «причиной» того, что он стал таковой.

Не верьте объяснениям людей! Они «белые и пушистые» и не заслуживают того, что с ними происходит. Отчасти это так. Но только отчасти, поскольку механизм соответствия не всегда находится в поле широко известного закона физики «Каждое действие имеет равное ему противодействие».

Скрытый механизм

Люди считают, более того, убеждены в том, что если они никого не привораживали, то и их никто не должен привораживать. На самом деле это не так. Вселенная реагирует не на форму поступка, а на его суть.

Например. Приворот – подчинение человека чужой воле, чужим интересам, чужим симпатиям. Человека заставляют любить то, что он не хочет любить или не готов любить.

Исследуйте самого человека с двух позиций:

– подчинял ли человек кого-либо своей воле? Заставляли ли оно кого-то делать что-то против его воли? Принуждал ли он других к тому, что им не нравится?

– имеет ли человек четкое представление о том, что ему нравится, а что нет? Знает ли он на 100 % кого любит и как любит? Имеет ли он неудовлетворенные стремления к противоположному полу? Хочет ли он что-то получить от своего партнера, но не получает?

Поверьте, в 95 % приворотов, которые «сработали» присутствуют ответы «да». Человек сам предоставил окружающим возможность собой манипулировать. Или из-за того, что силен и «виноват», или из-за того что слаб и может быть «жертвой».

В случае подготовки магического действия в голове «злодея» сходятся два компонента – Его оценка ситуации (его обоснование) и то, что происходит с самим человеком. Не всегда сумма двух этих составляющих верна, и тогда действие не реализуется или реализуется с искажениями. Но когда все верно взвешенно и подобранно, действие находит свою жертву.

Ищите слабости

Ищите слабости в человеке. Ищите его ошибки. Ищите нарушения. Это позволит вам более детально составить картину происходящего, ведь выводы, советы, которые вы можете дать, это возможный повод для человека изменить что-то в своей жизни.

Не важно, что человек принимает или готов принять то, что ему говорят. Не важно, что человек не считает себя не правым в чем-то. Важно дать ему информацию, которая будет всегда с ним. Возможно через неделю, возможно через месяц он передумает и что-то изменит в себе. Но не дав ему «пищу для размышлений» вы лишаете его шанса что-то исправить.

Понимание того, как именно человек участвовал в ситуации по нанесению ему вреда часто становится ключом к устранению самого воздействия. Ведь тот, что сделал вашего подопечного жертвой что-то хочет добиться, что-то хочет получить от этой ситуации. И часто он в чем-то прав.

Вспомните пример о работодателе, который получил порчу за то, что не выплатил работнику зарплату. Если «спасти» такого человека без осмысления и исправления

происходящего, значит встать на пути справедливости. Вы готовы, чтобы вас ограбили? Вы готовы стать жертвой по прихоти чужой воли? Если нет, то позиция того, кто сделал действие имеет право на существование. А это значит что просто так отмахнуться он не вы не имеете право.

Это не все, на что необходимо обратить внимание, прежде чем начать помогать человеку, или, вернее, устранять магическое влияние. Но этого вполне достаточно на данный момент времени, чтобы побудить вас к более осозанным шагам и обратить ваше внимание на последующие события.

Методы очной чистки

Существует несколько методов очного устранения магического влияния. В первую очередь это так называемая «чистка» – схемы энергетических действий, направленные на устранения загрязнения чакровых областей.

Мы приведем несколько схем чистки – все они по своему эффективны и все они в состоянии дать желаемый результат.

Чистка яйцом

Чистка яйцом считается одной из самых «медленных» форм очищения человека. Но не смотря на то, что процесс очищения может занять некоторое время, он проходит максимально комфортно для самого человека. Также немаловажно отметить, что этот метод чаще всего применяется для устранения влияния с ребенка – энергетика ребенка может не выдержать более агрессивных методов устранения влияния.

Вам необходимо свежее сырое яйцо.

Человек кладется сначала на живот, затем на спину. Оператор сырым яйцом начинает проводить по чакровым областям круговыми движениями. Лучше использовать тактовую молитву [29 - Тактовая молитва – молитва, обычно Отче наш, предназначенная для отсчета времени действия. 1 такт – одно прочтение молитвы.] – одна молитва на одну чакровую область [30 - Не имеет смысла читать и катать 2 и более раз. Яйцо – как губка и в состоянии собрать столько негатива, сколько сможет вместить.]. Затем яйцо разбивается в стакан с водой и оставляется на ночь (не менее чем на 12 часов) на подоконнике. Затем оценивается качество яйца.

Аномалии и включения, жгуты или чернота – все это указывает на то, что воздействие еще есть. Тогда через сутки, но не позднее чем через 3 дня все необходимо возобновить до тех пор, пока яйцо не будет чистым.

Тогда проводят контрольную диагностику, чтобы убедиться, что воздействие снято. Если нет, повторяйте действие до тех пор, пока не убедитесь в том, что все устранено.

Чистка водой

Устранение воздействия или загрязнения чакр при помощи воды является методом, схожим с чисткой яйцом. Разница лишь в том, что вода более активно влияет на энергетику человека и этот метод не всегда может использоваться по отношению к детям.

Вам необходимы четверговая соль и ванна.

Добавьте в ванну 200 грамм четверговой соли и налейте воду комфортной температуры. Затем, по истечении 10 минут, начните понемногу добавлять холодную воду до тех пор, пока можете терпеть. Затем, сразу, начните добавлять горячую воду, повышая температуру до тех пор, пока это можно вытерпеть. Затем верните воду к нормальной

температуре и подождите 5-10 минут.

Эту процедуру можно выполнять через день до тех пор, пока вы не почувствуете облегчение. Проверьте его при помощи воска или Таро.

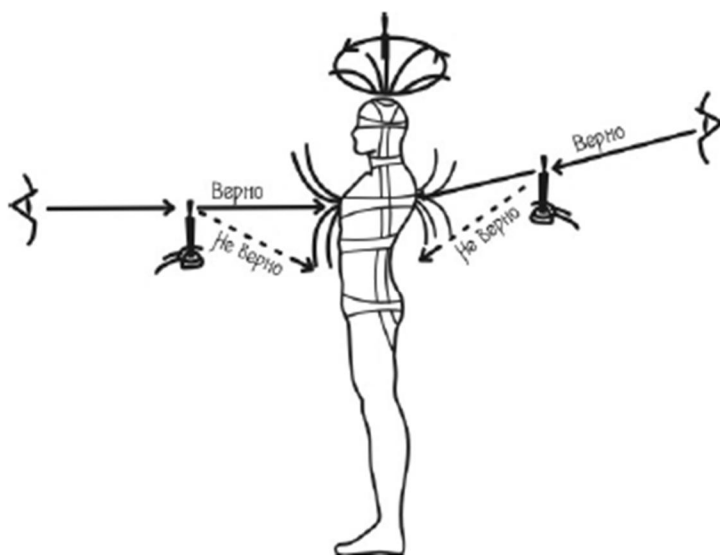
Еще одним признаком качественно проведенного очищения будет умиротворение, расслабленность, а на следующий день чувство легкости и повышение настроения – так влияет на человека положительная энергия.

Чистка свечей

Чистка свечей является одним из наиболее распространенных и эффективных способов устранения магического влияния и чистки чакр. Конечно, она потребует от вас высокой концентрации и хорошего качества собственной энергии. Но это, несомненно, не может служить препятствием для наработки технологии Чистки свечей.

– Снятие сглаза, очистка канала производится при помощи чистки столба чакр – вращением свечи над теменной чакрой и чтением молитвы. В 90 % случаев этого достаточно, поскольку вы восстанавливаете поток энергии и человек сам восстанавливает поврежденное поле.

– Снятие порчи и устранение большинства магических влияний производится при помощи чистки каждой чакры свечой. Снятие порчи происходит в два этапа. На первом этапе проводится чистка чакр, каждой в отдельности, до исчезновения потрескивания или копчения свечи. Вы располагаете свечу между собой и человеком, который сидит или стоит (как вам удобнее) и начинаете «крестить» чакру или формировать вращения свечей в виде горизонтальных или вертикальных восьмерок. При этом рекомендуется читать молитву – Отче наш или Псалом 90. Каждая чакра очищается не менее 5–7 тактов прочтения молитвы.



Обращаем ваше

внимание на некоторые правила чистки чакр свечей:

– расстояние до человека должно быть 1–2 метра – меньшее расстояние стеснит вам движения, большее расстояние потребует большего количества энергии.

– количество тактов молитвы, необходимо для чистки одной чакры индивидуально и зависит от массы факторов – «возраста» влияния, качества влияния, уровня загрязнения чакры.

– желательно очистить все чакры за один раз, даже если это потребует много времени –

оставшаяся «грязь» начнет перераспределение по чакрам и вам придется возобновить чистку уже очищенных чакр.

– качество чистки зависит от вашего потенциала. Чем выше ваш личный потенциал, тем быстрее вы очистите чакру. Так один может очистить чакровую структуру за 30 минут, а другой с трудом справится за несколько часов. Но важно понимать, что цель процесса не время, а очищение чакры.

– свеча располагается на линии, соединяющей ваш глаз и чакру, которую вы чистите (см. рисунок). Неверное расположение свечи снизит качество работы или вообще сведет ваши действия к «0».

– чистить чакры можно как с лица, так и со спины человека. Со спины действовать «легче», поскольку вы идете по потоку энергии. С лица «действовать» сложнее, но при этом вы получаете большее качество чистки.

На втором этапе производится отчитка молитвой, со свечой, которую оператор вращает по часовой стрелке над головой пациента читая следующую молитву:

Господи Иисусе Христе, Сыне Божий, огради мя святыми Твоими ангелы, молитвами Всепречистыя Владычица наша Богородицы И Приснодевы Марии, силою Честного и Животворящего Креста, святого архистратига Божия Михаила и прочих Небесных сил бесплотных, святого пророка, Предтечи и Крестителя Господня Иоанна, святого апостола и евангелиста Иоанна Богослова, священ-номученика Киприана и мученицы Иустины, святителя Николая, архиепископа Мир Ликийских, Чудотворца, святителя Льва, епископа Катанского, святителя Никиты Новгородского, Святителя Иосафа Белгородского, святителя Митрофана Воронежского, преподобнаго Сергия, игумена Радонежскаго, преподобных Зосимы и Савватия Соловецких, преподобнаго Серафима Саровскаго, чудотворца, святых мучениц Веры, Надежды, Любви и матери их Софии, святого мученика Трифона, святых и праведных богоотец Иоакима и Анны и всех Святых Твоих, помози мне, недостойному рабу Твоему (имя молящегося), избави мя от всех навет вражиих, от всякого зла, колдовства, волшебства, чародейства и от лукавых человек, да не возмогут они причинити мне никоего зла. Господи, светом Твоего сияния сохрани мя завтра, и полудне, и вечер, и на сон грядущаго и силою благодати Твоей отврати и удали всякая злая нечестия, действующая по наущению Дявола. Аще кое зло замыслено или соделано есть, возврати его паки в преисподнюю. Яко Твое есть царство, и сила, и слава, Отца и Сына и Святаго Духа. Аминь.

По прошествии 3–5 дней после чистки чакр необходимо провести диагностику и убедиться, что влияние устранено.

Чистка магическим скипетром

Магический Скипетр – продолжение руки мага, атрибут, который на практике незаменим никаким другим. Скипетр предназначен для фокусировки энергии мага и переноса ее в любую точку пространства или на предмет.

Зарядка или насыщение предмета энергией определенного качества, установка защиты человека или помещения, очищение человека и устранение магического влияния, очищение или уничтожение испорченного предмета, зарядка талисманов и пантаклей, корректировка и управления ситуациями, обрядовые и ритуальные действия – вот общий список того, что возможно сделать с использованием Магического скипетра.

Вы можете выбрать Скипетр как по принципу симпатии – что больше нравится, так и по описанию работы, в зависимости от предполагаемых магических действий.



Ма

Магический скипетр Веретено

Магический скипетр Веретено имеет форму веретена и по своей структуре является Магическим скипетром начального уровня. Он в состоянии выполнить все задачи, которые стоят перед Магическим скипетром, при этом использование его не доставляет особой сложности.

Спектр применения Скипетра Веретено: очищение человека как очно, так и по фотографии, установка защиты, очищение помещения или предмета, зарядка талисманов, пантаклей, предметов и многое другое.



Ма

Магический скипетр Императрица

Магический скипетр Императрица является классическим женским скипетром, обладающим всеми возможностями как в сфере созидания, так и в сфере разрушения. При помощи Скипетра Императрица можно устранить чужое влияние, разрушить программу, внесенную на предмет или вещь, очистить помещение, изгнать сущности начального порядка, разрушить заболевание или магическое воздействие. Но Скипетр Императрица способен и к созиданию магической защиты, создания корректирующего влияния, зарядке вещей и предметов и многого другого.



Ма

Магический скипетр Властитель

Магический скипетр Властитель в своей структуре содержит 10 Имен Бога, что делает его одним из наиболее эффективных Магических скипетров. Он позволяет реализовывать все магические действия, корректировать ситуации на Алтарях Таро, работать в режиме заговора или заклинания.

Работа с Магическим скипетром для устранения влияний и очистке чакр повышает качество работы и скорость очищения энергии. Скипетр изготавливается из дерева, затем окрашивается, чтобы подчеркнуть движение энергии и качество. Классические цвета окраски скипетра – черный, золотой, серебряный.

После того как скипетр изготовлен и окрашен, его необходимо «наработать» – сформировать направленный поток движения энергии. Самый эффективный способ – прокачка энергии. Используйте любые молитвы, не менее 20–30 раз, взяв скипетр в правую руку.

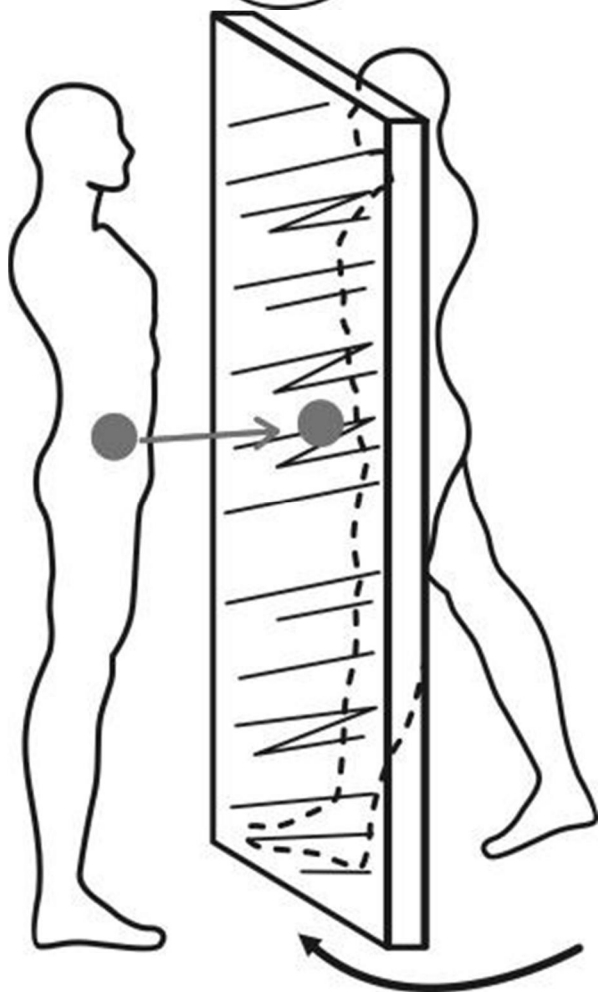
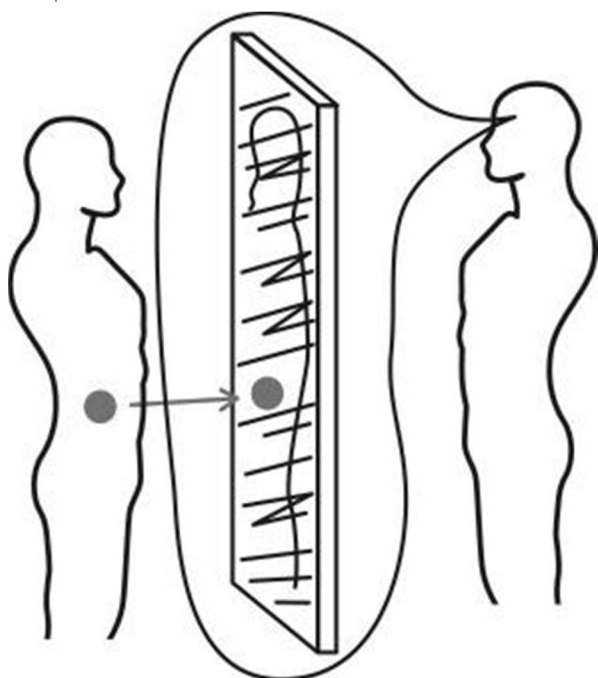
После того, как скипетр наработан, его необходимо освятить при помощи Обряда освящения.

Метод адаптации энергии

Бывают случаи, когда энергия пациента не совпадает с энергией оператора не только при устранении воздействия, но даже при диагностике. Это можно ощутить как

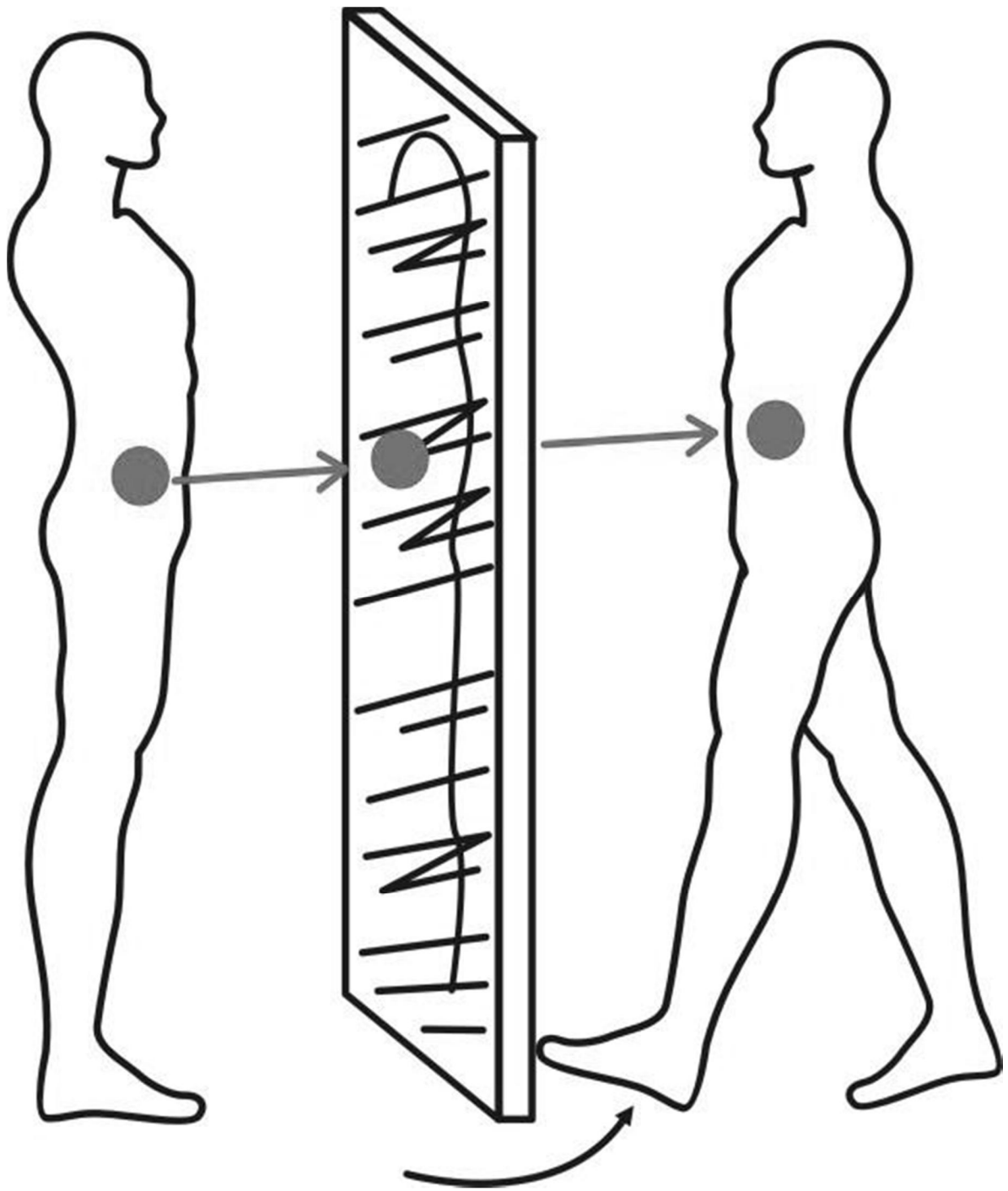
отсутствие внутреннего доступа к энергии и информации пациента. Причин несколько – недоверие, высокая нервность, сильное негативное воздействие и т. п.

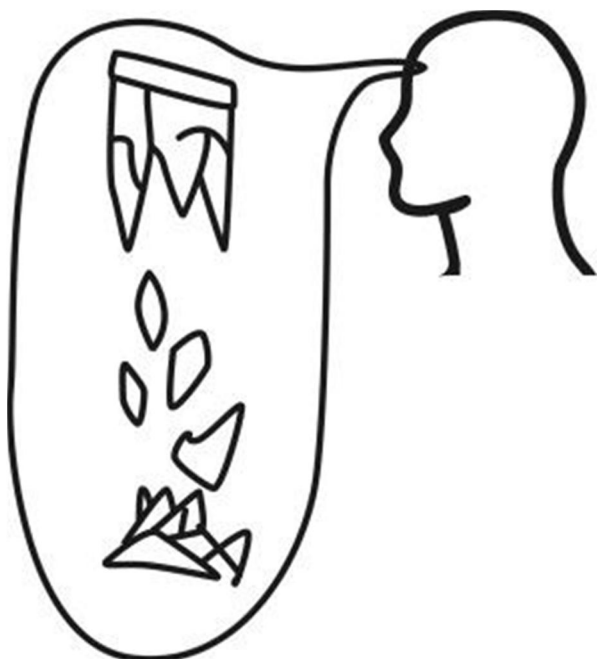
Тогда применяется следующий метод. Оператор мысленно, на расстоянии 2-х метров от пациента, ставит зеркало лицом к пациенту. Затем входит в зеркало, представляя себя пациентом.



При правильном применении методики оператор почувствует все симптомы недомоганий пациента. Таким образом происходит

сравнение энергий, возникает сбалансированность. Затем вы производите действия, необходимые по методике. По окончании диагностики или лечения не забывайте выйти из зеркала. После чего также мысленно разбейте его.





Дистанционная чистка человека

Для того чтобы провести дистанционную чистку человека вам понадобится его фото. Но прежде чем мы поговорим о том, каким образом вы можете осуществить работу по фотографии, поговорим о том, как выглядит сама фотография с эзотерической позиции.

Фотография человека – предмет для множества споров, опасений и волнений, породивший больше суеверий и предрассудков, чем обоснованных выводов относительно собственной природы.

Фотография – визуальный образ человека

Фотография является визуальным образом человека, общим «слепком» его личности, позволяющем сконцентрироваться на нем как на личности, идентифицировать его и осуществить по отношению к нему различные действия.

Фото в магии используется не как причина или проводник влияния, а как повод для проведения влияния. Маг, сосредотачиваясь на фото человека, работает с ним самим, но не с фотографией в чистом виде.

Если нет фотографии, но есть словесный или поведенческий портрет, этого вполне достаточно, чтобы осуществить влияние.

Что будет, если фотография попадет в руки недоброжелателя?

Если «недоброжелатель» намерен осуществить вред, оказать магическое влияние, то фото упростит ему жизнь. Оно позволит лучше сосредоточиться на объекте влияния и сделать действие более эффективным.

Но если нет фото? – для большинства специалистов это не представляет проблемы, поскольку есть описание человека, его поведение, наконец присутствует связь с тем, кто обращается за магическим действием или его осуществляет. Другими словами, нет фото – все сложнее, но не фатальнее.

Что будет, если фото попадет в руки недоброжелателя? – все зависит от квалификации недоброжелателя.

Вред, «нанесенный фотографии»

Часто бывает, что из злобы, ненависти или иных побуждений человек приносит «вред» фотографии – колет, режет, кладет в гроб и т. д. Считается, что все это создает вред тому, что изображен на фото.

Подобное утверждение верно, но лишь в той мере, что фото обеспечило связь с человеком. Но если нет фото, то профессионалы изготавливают дубликат – вольт или его разновидность, и действие находит свою жертву.

Более того, не отсутствие или наличие фотографии является возможностью для магического действия, а настрой человека, оказывающего действия – это раз. И два – искажения или отсутствие защиты в том, на кого оказывается действие.

Так что то, что фото по каким-либо причинам оказалось в руках другого человека, не означает, что на вас смогут оказать влияние.

Так что вред наносится не фотографии – она лишь упрощает нанесения вреда.

Чистка фотографии

Существует такая методика, как чистка фотографии. Как вы понимаете из того, что описано выше, фотографию невозможно почистить. Можно использовать фотографию для того чтобы «добраться» до человека, создать так называемый визуально-энергетический контакт, который позволит передать энергию.

Но важно отметить, что такого рода передача расходует до 90 % энергии оператора. То есть эффект от нее будет не очень большой. Поэтому при работе с помощью фотографии вам необходимо помнить, что это будет дольше, сложнее, а возможно и вообще работа не даст результата.

То, что происходит подобная потеря энергии является как негативной, так и позитивной новостью. Ведь и тот, кто хочет нанести вред, будет терять указанное количество энергии и вред будет минимальным.

Какое фото лучше?

Часто встает вопрос – какое фото лучше. «Живое», сделанное в фотомастерской, распечатанное на принтере, или вообще фото с монитора, на который вы смотрите.

Ответ на этот вопрос заключается в ответе на другой: На чем лично вам проще сосредоточится? Фото, как мы уже говорили, помогает сформировать контакт с человеком. Форма и уровень этого контакта зависят не от того, какое фото, а от того, как вы умеете это делать.

Определите для себя, какое фото для вас приемлемо и используйте его.

Я прячу свое фото!

Прятать свои фото – это практически расписываться в бессилии и признавать, что практически любой, кто завладеет вашим фото, завладеет и контролем над вашей жизнью. Вы действительно считаете себя настолько уязвимыми? Вы действительно думаете, что достаточно поколдовать надо фото, и в вашей жизни наступит одна сплошная черная полоса? Тогда вам крайне важно уделить внимание личной защите.

Работа с фото – все тайное становится явным

Существует один очень важный аспект работы с фото, как со своим, так и с чужим. Если

такое происходит, то вы, в силу каких-либо непонятным или аномальных причин сталкиваетесь с фото (чужими, своими, не важно) – они валяются на полу, они выпадают из книги, где никогда не должны были лежать, кто-то очень активно интересуется вашим фото или личными документами.

Все это косвенные указания на то, что ВАША личность стала объектом внимания. И самое верное в этом случае, это осуществить проверку влияний – если оно только намечается или «свежее», его легко устранить без каких-либо последствий.

Чистка при помощи фотографии

Чистка при помощи фотографии ничем не отличается от обычной чистки свечей или скипетром. Важно лишь настроиться на человека и удерживать его образ, подкрепленный фотографией. Также важно периодически проводить диагностику, чтобы понять, каковы результаты ваших действий.

Но, как мы уже говорили выше, эти результаты будут скромны. Именно поэтому в магии используются Талисманы и Обереги, такие как Охранная грамота или заряженный предмет, как часть обряда влияния, так и отдельно. Именно они обеспечивают связь с человеком и являются Физическим носителем магии, способным удерживать большое количество энергии.

Также, для усиления влияния, вы можете воспользоваться Обрядами, которые мы приведем далее.

Охранная Грамота

Охранная грамота является пантаклем, изготавливаемым при использовании энергии, которая образуется при чтении религиозных молитв, помогающих человеку в решении различных проблем. ОГ представляет собой постоянный источник энергии, обладающий информацией специализированного действия. Пантаклю – ОГ (ее энергии и информации) заданы определенные задачи – решение, локализация, устранение определенных проблем, создание приоритетных условий и т. п.

Безусловно, Охранная грамота это еще один представитель известной магии сигл, когда намерение человека, сконцентрированное при помощи определенных техник, способно влиять на окружающий мир.

О.Г. изготавливается только на блюде пациента при помощи церковной свечи. Так же при изготовлении О.Г. используется полотенце пациента и его фотография. Причем как полотенце, так и блюдо должно быть использовано пациентом хотя бы один раз.

Охранная грамота по своей направленности имеет очень широкий спектр действия, который задается девизом (третьей базовой молитвой) при изготовлении ОГ. Это может быть излечение или предотвращение какой-либо болезни, защита от врагов, исцеления от пьянства или наркомании, и еще бесчисленное множество различных вариантов.

Молитвы, необходимые при изготовлении О.Г.

1. Во имя Отца, Сына и Святого Духа. Аминь.
2. Отче наш, Иже еси на небесах! Да святится имя Твое, да приидет Царствие Твое, да будет воля Твоя, яко на небеси и на земли. Хлеб наш насущный даждь нам днесь; и остави

нам долги наша, якоже и мы оставляем должником нашим; и не введи нас во искушение, но избави нас от лукаваго.

3. Третья молитва является девизом О.Г. и задает направленность ее действия. В данном случае, как пример, возьмем молитву из «Молитвослова» для защиты от врагов тайных и явных: «О ненавидящих и обидящих нас».

О распенших Тя моливыйся, любодушне Господи, и рабом Твоим о вразех молитися повелевый, ненавидящих и обидящих нас прости, и от всякаго зла и лукавства к братолюбному и добродетельному настави жительству, смиренно мольбу Тебе приносим; да в согласном единомыслии славим Тя, Единого Человеколюбца.

В случае применения этой молитвы ОГ будет иметь защитные свойства как физического, так и энергетического планов.

Правила приобретения свечей для изготовления ОГ.

Пациент (или люди, действующие во благо и от имени пациента) идет в четверг в церковь. Покупается три свечи достаточно крупного размера (примерно 1 см в диаметре). Первая свеча ставится за упокой всех усопших в семье, обращаясь с внутренней молитвой к ним. Вторая свеча ставится за здоровье всех живущих в семье. Третья свеча берется с собой и передается магу для изготовления ОГ.

Помимо свечи, человек приносит полотенце, блюдец (достаточно плоское), маленькую (3 x 4) фотографию.

Перед изготовлением ОГ необходимо прочесть молитву на заходящий (запад) или восходящий (восток) день, в зависимости того, в какое время суток производится операция. Семь молитв, соответствующих каждому дню недели перечислены ниже:

Семь тайных молитв Энхедриона

Воскресенье

Отче наш, иже еси на небесах... и избави нас от лукаваго и т. д. Избави меня, Господь, Свое создание, от всех душевных и телесных страданий прошедших, настоящих и будущих. Дай мне, по благодати Твоей, мир и здоровье и яви свою милость мне, Твоему созданию, через посредство всеблаженной Девы Марии, Твоих апостолов: Петра, Павла и Андрея, и всех святых. Дай мне, Твоему созданию, мир и здоровье на всю мою жизнь и дабы я с помощью Твоего милосердия никогда не сделался бы рабом греха, а также не подпал бы страху и не пришел бы в смятение, во имя Иисуса Христа, Сына Своего, нашего Господа, Который будучи Богом, живет и царствует в единении со Святым Духом во веки веков! Да будет так! Да будет мир Господа всегда со мною! Да будет так! Да пребудет мир небесный, который Ты, Господи, дал Своим ученикам, всегда твердо в сердце моем, и да пребудешь Ты всегда между мною и моими видимыми и невидимыми врагами. Да будет так! Да пребудет мир Господа, Его лик, Его тело, Его кровь мне в помощь, утешит и охранит меня, Твое создание (Имя), как для души, так и для тела. Да будет так! Агнец Господен, Который удостоил родиться от Девы Марии, Который, будучи на кресте, омыл мир от его грехов, – сжался над моей душой и моим телом. Христос, Агнец Божий, закланный для спасения мира, смилуйся над моей душой и моим телом. Агнец Божий, через Которого спасены все верующие, даруй мне Твой мир, и да пребудет он всегда, как в этой жизни, так и в будущей. Да будет так!

Понедельник

О Боже великий, Которым все спасено, освободи и меня также от всякого зла. О Боже великий, даровавший утешение всем существам, даруй его также и мне. О Боже великий, являющий помощь и поддержку во всех вещах, помоги также и мне и яви свою помощь и поддержку во всех моих нуждах, несчастьях, предприятиях и опасностях; избавь меня от всяких козней врагов видимых и невидимых, во имя Отца, сотворившего весь мир +, во имя Сына, искупившего его +, во имя Святого Духа, совершившего закон во всем его совершенстве +. Отдаюсь в руки Твои и предаюсь совершенно Твоему святому покровительству. Да будет так! Благословение Всемогущего Бога-Отца, Сына и Святого Духа да будет всегда со мною! Да будет так! + Благословение Бога-Отца, создавшего все единым Своим словом, да будет всегда со мною +. Благословение нашего Господа Иисуса Христа, Сына Бога Живого, да будет всегда со мною! V Да будет так! Благословение Святого Духа, с его семью дарами, да будет со мною! + Да будет так! Благословение Девы Марии и Ее Сына да будет всегда со мною! + Да будет так!

Вторник

Благословение и освящение хлеба и вина, которое Наш Господь Иисус Христос совершил и дал их Своим ученикам, говоря: «примите, ядите, сие есть тело Мое, за вас ломимое, во оставление грехов» – да будет всегда со мною + Благословение святых ангелов, архангелов, начал, сил, властей, господств, престолов, херувимов и серафимов да будет всегда со мною! + Да будет так! Благословение патриархов, пророков, апостолов, мучеников, исповедников, дев и всех Божиих святых да будет всегда со мною! + Да будет так! Благословение всех небес Божиих да будет всегда со мною! + Да будет так! Да поддержит и защитит меня величие всемогущего Бога и да руководит мною Его вечная благодать. Да воодушевит меня Его беспредельная милость. Да направит меня Его божественность. Да сохранит меня могущество Отца! Да оживит меня мудрость Сына. И да пребудет всегда сила Святого Духа между мной и моими врагами, видимыми и невидимыми. Могущество Отца, укрепи меня, премудрость Сына, просвети меня и утешение Духа Святого, успокой меня. Отец есть мир, Сын есть жизнь, Дух Святой есть средство утешения и спасения. Да будет так! Да благословит меня Божия благодать! Да будет так! Да согреет меня Его сострадание и да сохранит меня Его любовь! О Иисус Христос, Сын Бога Живого, сжался надо мной, бедным грешником!

Среда

О Эмануил! защити меня от злобного врага и от всех врагов, видимых и невидимых. Избави меня от всякого зла. Иисус Христос, царь, пришедший в мир. Бог, сделавшийся человеком и терпеливо пострадавший за нас! Иисус Христос, кроткий царь, да будешь всегда среди меня и моих врагов, чтобы защитить меня! Да будет так! Иисус Христос торжествует, Иисус Христос царствует, Иисус Христос повелевает! Да избави меня Иисус Христос непрестанно от всех зол! Да будет так! Да удостоит Иисус Христос меня милости восторжествовать над моими противниками. Да будет так! Вот крест Нашего Господа Иисуса Христа. Бегите же, мои враги, при Его виде. Лев племени Иуды восторжествовал. Род Давида! Аллилуйя! Аллилуйя! Аллилуйя!

Спаситель мира, спаси меня и помоги мне! Ты, Который искупил меня Крестом и Своей драгоценной кровью, поддержи меня, о Боже, молю тебя об этом. О Ажиос! О Боже!

Ажиос и Широc! Ажиос, Амантос!

Эйейзон Химас! Святой боже! Святой Крепкий! Святой милосердный и бессмертный, сжался надо мною, Твоим созданием (имя). Господи, будь моей опорой, не покинь меня, не отвергни моих молитв. Бог моего спасения, будь всегда моим помощником, Бог моего спасения!

Четверг

Просвети очи мои светом истины, да не смежит их вечный сон; боюсь, что враг мой скажет, что я имел над ним преимущество. Доколе Господь пребудет со мной, не утрашусь злобы врагов моих. О Сладчайший Иисус! Сохрани меня, поддержи меня и спаси меня, дабы при одном Твоем имени все преклонялись, как небесное, земное, так и адское; дабы все языцы возвестили, что Наш Господь Иисус Христос пребывает в славе Отца Своего, Да будет так! Я знаю и уповаю, что когда бы я ни воззвал к Господу, в какой бы ни было день и час, я буду спасен. Сладчайший Господь Иисус Христос, Сын Бога живого! совершившего столько великих чудес, силою Своего драгоценного имени, одаривший Своими щедротами неимущих, потому что перед силой Его демоны обращались в бегство, слепые прозревали, глухие слышали, хромы исцелялись, немые говорили, прокаженные очищались, страждущие выздоравливали, мертвые воскресали. Едва произносилось сладчайшее имя Иисуса – ухо преисполнялось восторгом, а уста – приятностию. От одного произнесения имени демоны обращались в бегство, колена склонялись, все дурные помыслы искоренялись, все немощи исцелялись, всякое возмущение и борьба с миром, плотью и дьяволом прекращалась, и все преисполнялось небесными благами, потому что всякий призвавший и тот, кто будет призывать это святое имя Божие, был и будет спасен. Это святое имя произнесено ангелом, даже прежде зачатия Его в утробе Святой Девы.

Пятница

О сладчайшее имя! Имя, укрепляющее сердце человека. имя жизни, спасения, радости; имя драгоценное, светозарное, славное и приятное; имя, укрепляющее грешного, имя, которое спасает, направляет, сохраняет и управляет всем. Повели именем Своим, Иисус, да удалится от меня дьявол. Открой, Господи, мои невидящие очи, уничтожь мою глухоту, исцели мою хромоту, возврати речь немоте моей, уничтожь проказу мою, возврати мне здоровье, воскреси меня из мертвых и возврати мне снова жизнь, оборони меня со всех сторон от внутреннего и внешнего зла, дабы я, наделенный и укрепленный святым Твоим именем, мог пребывать всегда в Тебе, славословя и почитая Тебя, так как все это надлежит Тебе, как достойному славы Господу и Сыну вечного Бога, честь и славу да воздадут Тебе всегда из века в век. Да будет так!

Да будет Иисус в сердце моем. Да будет так! Да будет Господь наш, Иисус Христос, всегда во мне, да возродит он меня, да сохранит он меня, да будет Он передо мною и поведет меня, и да будет Он за мною и обережет меня, и да во мне и оживит меня, да будет Он подле меня, чтобы управлять мною, да будет Он надо мною, чтобы укрепить меня. Да будет Он всегда со мною, чтобы избавить от всех мук вечной смерти, Он, который живет и царствует во веки веков. Да будет так.

Суббота

Иисус, Сын Марии! Спасение мира, Господи, будь ко мне милостив и благосклонен,

кроток и милосерд. Даруй мне благодать Духа Святого, чтобы воздать Тебе должную честь и поклонение Тебе, избавителю мира. Никто не мог наложить руку на Него, потому что час Его не настал. Он, Который есть, был и будет всегда, был Богочеловек, от начала до конца. Да сохранит меня эта молитва от врагов моих на вечные времена. Да будет так! Иисус из Назарета, Царь Иудейский! Звание почетное! Сын Девы Марии, смилуйся надо мною, бедным грешником, и веди меня Своею кроткостью на путь вечного спасения. Да будет так! Зная все, что должно было с Ним случиться, Иисус выступил вперед и сказал: «Кого вы ищете?» Они ему ответили: «Иисуса из Назарета». Иисус им сказал: «Это Я!» Иуда же, который должен был Его предать, был с Ним. Как только Он им сказал, что это Он, они упали навзничь на землю. Тогда Иисус снова спросил их: «Кого вы ищете?» И они вновь ответили: «Иисуса из Назарета!» Иисус им повторил: «Я уже сказал вам, что это Я! Если вы ищете Меня, отпустите их», говоря об учениках.

Копье, гвозди, крест +, тернии и смерть, которую Я претерпел, доказывают, что Я уничтожил и искупил преступления грешников.

Сохрани меня, Господи Иисус Христос, от всех язв, нищеты, козней врагов моих, и да послужат мне пять ран Нашего господя средством постоянного исцеления. Иисус есть путь +, Иисус есть Жизнь +, Иисус есть Истина +, Иисус пострадал +, Иисус был распят +.

Иисус, Сын Бога Живого, сжался надо мной +.

Итак. Иисус шел посреди их. и ничья рука не посягнула на Него, потому что его час еще не настал.

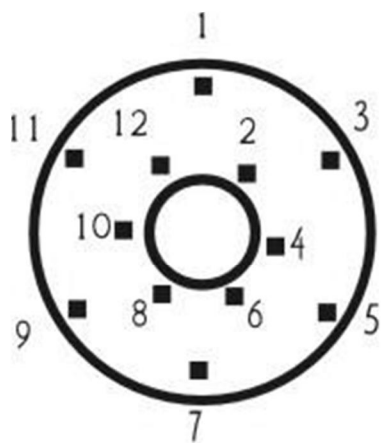
После прочтения молитвы производится разметка блюдца. Но 1-ом рисунке показаны точки разметки, так же движение капель воска при начертании О.Г. Блюдце размечается на шесть равноудаленных точек по внешнему диаметру и шесть по внутреннему диаметру блюдца, но смещенных на 30 градусов от внешних. Необходимо отметить, что вершина блюдца – место, с которого будет начинается начертание О.Г., должно находится на восток или запад – в зависимости от того, на какой день произнесена молитва – восходящий или заходящий. После разметки запрещается вращать блюдце до окончания операции. Все последующие операции на ОГ производятся при помощи принесенной из церкви свечи.

Изготовление ОГ производится на Алтаре, но если к этому времени у Вас нет Алтаря, то можно поставить перед собой несколько икон с зажженной перед ними свечой.

После разметки блюдца необходимо прикрепить фотографию пациента посредине О.Г. Если человек крещеный, то посредине блюдца, при помощи горящего воска, рисуется крест со словами молитвы: «Во имя Отца, Сына, Святого Духа. Аминь. «Четыре капли на вертикальную планку креста, заканчивая словами Аминь. И четыре капли на горизонтальную часть, заканчивая словами Аминь.

Если же человек некрещеный, то вместо креста накапывается несколько точек, но без слов молитвы.

После прикрепления фотографии, чертится капающей свечой 1-й круг по цифрам разметки последовательно от 1 до 1 по часовой стрелке, образуя рисунок, указанный на рисунке. При этом при каждой капле свечи говорятся слова 1-ой молитвы. На каждую каплю – слово. Во имя – капля, Отца – капля, и т. д.



Та

к заканчивается первый круг, если, дойдя до цифры 1 по первому кругу, молитва не закончена, то продолжается начертание рисунка до окончания слов молитвы. С конечной точки происходит начертание второй молитвы и второго круга по принципу 1-го.

Затем третий круг, с использованием молитвы-девиза – основной направленности О.Г. После прохождения 3-го круга с девизовой молитвой изготовление основного рисунка ОГ закончено. Далее следует запечатать ОГ.

Запечатывание. На каждую точку, начиная со 1-ой и заканчивая 12-ой, капается воск в 4 капли со словами: Во имя Отца – капля, Сына – капля, Святого духа – капля, Аминь – капля.

После запечатывания О.Г. готова, но прежде чем она начнет работать, ее необходимо освятить и запустить.

На 2-ом рисунке Вы можете видеть изготовленную О.Г.

Охранная грамота, завернутая в полотенце, отдается пациенту с остатком свечи от изготовления О.Г. Пациент, в любое удобное для себя время, но непременно один и без помех, разворачивает О.Г. перед иконой того святого, чьим девизом служила третья молитва или же, если таковой не имеется, то перед любой или любыми иконами, по своему усмотрению. Зажигает остаток свечи на каком либо подсвечнике, или в руке, и, смотря на О.Г. и икону и представляя содержание молитвы 3-го круга О.Г. обращается в произвольной форме к Господу так долго, пока горит остаток свечи (до самого основания). Затем О.Г. заворачивается в полотенце и убирается в недоступное для посторонних место.

О.Г. запущена и работает. Срок действия О.Г. до нескольких лет, все зависит от правильности выполнения всех стадий операции и чистоты помыслов мага и пациента, или лица, выступающего от имени пациента и взявшего на себя ответственность за него.

После истечения срока О.Г. передается магу для хранения и последующего уничтожения, но ни в коем случае не уничтожается самим пациентом, в противном случае последствия могут быть направлены против того, кто взял ответственность за хранение

О.Г. Полотенце же оставляется у пациента после окончания действия О.Г.

Часто задаваемые вопросы:

– Можно ли, после изготовления Охранной Грамоты, использовать полотенце? Или его необходимо хранить вместе с ОГ?

– После изготовления ОГ полотенце хранится вместе с рабочим блюдцем. Если вы изымете его из работы, это нарушит действие и создаст проблемы в достижении поставленной цели.

– Можно ли использовать заговоры и наговоры в ОГ?

– Можно, если вы получили соответствующее подтверждение (относительно конкретно взятого заговора) при помощи Таро и т. п. техник просмотра.

– Можно ли покупать свечи для изготовления ОГ не в четверг?

Это связано с объективными причинами: не работает церковь; работа не позволяет попасть в церковь в нужное время и т. д.

– Можно покупать свечи в иной день, но подобное отклонение от ритуала должно быть обосновано объективными причинами.

– Сколько времени ОГ хранится у мага до передачи ее пациенту?

– Время хранения не имеет значения, поскольку ОГ начнет действовать только после запуска пациентом.

Вы можете изготавливать сколь угодно много О.Г. для одного человека, это ни в коем случае не нанесет ему вред.

Архангелы и Святые в противодействии магическим влияниям

Обратите внимание. Перед вами список Имен и молитв, которые могут быть вам необходимы в том или ином случае.

Но даже если у вас нет под рукой необходимо молитвы, это не значит, что вы не можете найти выход. Используйте свой инструментарий для того чтобы найти замену. Скорее всего выход будет найден.

Архангелы и Святые – две ступени Небесной Иерархии, наиболее близкие к людям. В случае обращения к ним они в состоянии помочь в решении многих проблем, подсказать.

Архангелы

Михаил – Сила Бога. Защитник от зла, помощь в защите от врагов. Вестник смерти. – К Архангелу Михаилу обращаются в случае тяжелой порчи, инвольтации, при совершении силовых действий.

Гавриил – Вестник Бога. Стихия – эмоции. К Архангелу Гавриилу обращаются в противодействий обрядам Любовной магии.

Иегудиил – Архангел, контролирующий Колесо Фортуны, со всеми вытекающими отсюда последствиями. Архангел Иегудиил помогает в случае обраток, откатов и иных форм злоупотребления – поможет минимизировать последствия и вынести верный урок.

Рафаил – целитель, прорицатель. К Архангелу Рафаилу обращаются в случае наведенной болезни или в случае, когда болезнь является следствием магического влияния.

Селафиил – знаток человеческих душ. К Архангелу Селафиилу обращаются в случае, когда душа и психическое состояние человека подверглось изменению вследствие применения магии.

Уриил – просвещение Божье. К Архангелу Уриилу обращаются для того, чтобы обрести понимание, знание, осмыслить происходящее.

Варахаил – прорицатель, знаток человеческих судеб, предвестник счастья. К Архангелу Варахаилу обращаются в случае, когда магия исказила или искажает Судьбу человека.

Помимо Архангелов, чья Сила и Могущество неоспоримы, обращаются к различным Святым. Такое обращение следует в первую очередь при изготовлении Охранной грамоты – нет смысла привлекать максимум силы, когда может быть достаточно ее оптимального количества, которое как раз обеспечивается Святыми.

Святителю Иулиану обращаются в случае магического воздействия на ребенка, будь это прямое влияние или зеркальное отражение от родителей.

Пресвятой Владычице Нашей Богородице и Приснодеве Марии обращаются в случае действий Любовной магии.

Апостолу Фоме обращаются в случае, когда магия исказила душевный облик человека, повлияла на его психическое состояние.

Преп. Ефиму Сирину обращаются в случае агрессивного поведения человека. Особенно это актуально в случае рассор и порчи характера.

Преп. Мартиниану. Св. Иоанну Многострадальному. Св. Моисею Угрину. Св. Фомаиде Египетской обращаются против действий Любовной магии, направленной на сексуальные отношения.

Тихону Задонскому, Св. Преп. Нифонту. Св. Макарию Великому. Св. Антонию Великому. – при наличии лярв, посадок, сущностей до проведения обряда изгнания.

Св. целителю Пантелеймону в случае болезней, возникших вследствие магических действий.

Св. Марие Египетской. Св. Андрею архиепископу Критскому – в случае обратки, отказа или злоупотребления, когда магическое действие является следствием собственной ошибки или нарушения.

Князю Петру Давид и княгине Февронии Ефросинии, Муромских Чудотворцев в случае действий Любовной магии, особенно для пар до 5–7 лет.

Св. Киприану. Св. Иустине в случае действий Любовной магии через еду или спиртное.

Св. Моисею Мурину, Св. Вонифатию от пьянства, вызванного магическим действием – часто так проявляется действие приворота, сделанного на кладбище.

Св. Киприану и муч. Иустинии в случае всех видов порчи.

Великомученику Никите в случае порчи детей.

Великомученику Мине для изготовления Охранной грамоты на упреждение – разрушает планы врагов, не позволяет им реализоваться.

Муч. Гурию, Самону, Авиву. Муч. Сусанне в случае действий Любовной магии, особенно когда дело дошло до расставания или развода.

Прав. Иосифу Обручнику в случае порчи в доме или подкладе в доме, когда предмет не удается обнаружить.

Прав. Филарету Милостивому. Св. Николаю чудотворцу в борьбе с Печатью одиночества или Венцом безбрачия.

Св. Тихону Задонскому в случае посадки, подселения до проведения обряда изгнания.

Преп. Макарию Желтоводскому в случае действия инвольтации, энергетического удара.

Св. Александру и Св. Антонине в начале действия Любовной магии, чтобы «заморозить» процесс.

Здесь перечислено достаточно большое количество святых и угодников Божиих, но в современном Молитвослове нет молитвы каждому. Поэтому для обращения к ним и изготовления всевозможных пантаклей необходимо самостоятельно составлять молитвы.

Принцип самостоятельного построения молитв.

1. Молитва Перед началом всякого дела.

2. Абсолютно каждая молитва должна начинаться с обращения к Господу Иисусу Христу, с просьбой о даровании Его благосклонности и разрешении помощи святого, к кому составляется молитва, о даровании помощи в составлении настоящей молитвы. Перед тем как составлять молитву, можно прочесть Молитву из Молитвослова о даровании разума или о Помощи и заступлении.

3. Обращение к святому с просьбой о даровании общих свойств молитвы – помощи и заступления, защиты, радости.

4. Затем идет формулировка своей просьбы в составлении молитвы к святому.

5. Затем следует благодарность святому за дарование своей помощи и благосклонности.

6. Благодарность Иисусу Христу за помощь в данном деле.

7. Заканчивается каждая молитва словами: «Во Имя Отца и Сына и Святого Духа Аминь».

8. Молитва по окончании всякого дела.

Молитва составляется перед иконами Иисуса Христа и святого, к кому обращена данная молитва, либо только перед иконой Господа.

Обряды Устранения магических влияний

Обряды – схемы магических влияний, направленные на достижение определенной цели. Проводятся по определенным правилам и с соблюдением определенного порядка действий. Они незаменимы в случае, когда нет очного контакта с человеком или требуется массированное влияние, способное изменить ситуацию.

В магических обрядах используются специфические компоненты, методы получения и изготовления которых вы узнаете в конце книги, в главе Справочник.

Обряд против отворота, остуды

Обряд Против отворота проводится, пока еще человек не ушел к другому или другой. Но даже если это произошло, то в течение месяца это можно исправить.

1 день. Каждый вечер берите по стакану четверговой соли и рассыпайте ее под кроватью, желательно под тем местом, под которым спит человек. Утром, но не более чем через сутки после действия, соберите всю соль и насыпьте на его фотографию, освободив место в центре, там, где находится сердце. Поставьте туда свечу, обваленную в гвоздике и вербене – пусть горит. Смотрите на пламя и постарайтесь ни о чем не думать. Если будут возникать сторонние эмоции – гасите их или «сжигайте» на пламени свечи.

После того как свеча прогорела, соберите соль и огарок свечи и выбросите на улице, недалеко от порога. Фото сохраните.

На второй день сделайте тоже самое, но отойдите подальше, на 500 метров или более до ближайшего перекрестка и там выбросите соль.

На третий день сделайте тоже самое, но отойдите на 1 км. Или дальше и выбросите соль под дерево.

Каждый день используйте новую соль и не забывайте отслеживать результат действия. Настроение человека должно меняться – улучшаться раз за разом.

Обряд против Присушки

Присушка, особенно в самом начале, может быть устранена достаточно быстро и эффективно. Вам понадобятся стакан с четверговой солью и стакан с чистой водой.

В первый день расположите стаканы под кроватью человека – в ногах соль, в голове вода. Утром достаньте стаканы и насыпьте щепотку из стакана соли в воду, а столовую ложку воды налейте в соль. Все верните под кровать, но наоборот – соль под голову, воду в ноги.

На второй день сделайте тоже самое – чуть соли добавьте в воду, чуть воды добавьте в соль. Верните все в обратном порядке

– соль в ноги, воду в голову.

На третий день смешайте воду и соль в отдельной емкости. Сходите сразу же в церковь, купите 7 свечей. Расставьте их по кругу в соли, смешанной с водой и зажгите. Пусть горят.

Произнесите: Дорог много и все открыты! Людей много и все тебе рады! Любовь одна, но по сердцу! Выбери то, что любо тебе!

Дайте свечам прогореть полностью и вылейте все в унитаз (или в проточную воду). В течение ближайших дней вы увидите улучшение ситуации.

Внимание!!! Если во время обряда одна или несколько свечей погасли, вы имеете дело не с Присушкой. Повторите диагностику и выясните, какое воздействие на человеке.

Обряд против Рассорки

Для проведения обряда вам понадобится новый цветок – сходите в магазин и купите цветок и красивый горшок. Возьмите фото, где вы вдвоем (только вдвоем) и сожгите его, смешав с землей цветка.

Возьмите небольшую емкость, лучше металлическую, и поместите в нее другое фото, где вы вдвоем. Подметите комнату – спальню – особенно вытащите грязь из углов, из под кровати и других труднодоступных мест. Высыпите в емкость, прямо на фото. Поставьте свечу, намазанную растительным маслом и зажгите – пусть прогорит на 1/2 (присутствовать не обязательно). Уберите в укромное место.

На второй день соберите пыль и грязь с прихожей при помощи небольшой влажной тряпки. Положите ее в емкость к грязи 1 дня и фотографии. Вновь зажгите свечу и дайте ей прогореть до? до основания.

На третий день СОЖГИТЕ в чаше, где все собрали все, что там было. Вы можете воспользоваться маслом, чтобы усилить горение. Делайте это недалеко от открытого окна, чтобы дым выходил на ружу.

Произнесите: Были разногласия меж нами! Были конфликты меж нами! Все ушло, все убрано, все согрело и стало дымом!

Пеплу дайте остыть а затем все закопайте в цветок.

Внимание!!! Если в течение 7-ми дней цветок начал умирать, вы можете «подхватить»

обряд – купить другой цветок и всю землю пересыпать в него. Но если и тот в течение 7-ми дней начал вянуть, вы имеете дело не с рассоркой или не только в ней – проведите диагностику, чтобы выявить причину происходящего.

Обряд против Инвольтации

Решение задачи с инвольтацией является одной из наиболее сложных, поскольку присутствует физической носитель, который невозможно ни найти, ни разрушить. Но это не значит, что решить задачу невозможно вообще.

Вам понадобятся 10 церковных свечей, трава вербена и 7 игл.

Возьмите 7 церковных свечей, вытащите из них фитили и сделайте фигурку – это будет ваш прообраз или прообраз того человека, которому вы хотите помочь.

Носите фигурку 24 часа в сутки рядом с собой. По истечении этого времени положите ее перед собой и зажгите 3 свечи в ряд. На каждой из них, по очереди, накалите иглы и вставьте в фигурку там, где расположены чакры [31 - Возможен временный дискомфорт, но он скоро пройдет.]. После этого расположите фигурку на подносе и, накапав немного воска, поставьте на нее три свечи – на голову, на живот, в ноги. Зажгите свечи – пусть полностью прогорят. Если фигурка неустойчива, подприте ее чем-то негорючим.

После того как все сгорит и воск застынет, аккуратно достаньте иглы, отделив их от воска. Иглы и воск заверните в разные пакеты или бумагу и немедленно (не позднее чем сутки после действия) идите на кладбище.

Воск положите на могилу со своим именем, за памятник или крест. Иглы воткните в могилу с именем «врага» или, если не знаете его, в безимянную могилу. Немедленно уходите с кладбища.

Это не только Обряд устранения инвольтации – это обратный удар, призванный все расставить по своим местам.

Обряд против Прикормки, подпаивания

Приведенный обряд против Прикормки или подпаивания эффективен только в прямом контакте с человеком. Если таковое невозможно, воспользуйтесь обрядами с носителями, которые приведены ниже, или сделайте Охранную Грамоту.

Прикормка и подпаивание вносят энергию влияния в самого человека – он становится носителем действия.

Во-первых, замените всю соль на четверговую, используйте только ее. Старайтесь, чтобы человек получал этой соли как можно больше.

Во-вторых, сделайте небольшой раствор с четверговой солью и налейте ее в обувь.

В-третьих, выстирайте одежду с солью – немного, но так, чтобы это было ощутимо.

И, наконец, в завершение процесса, ставьте чашку с солью под кровать на ночь – утром выбрасывайте соль в унитаз.

Эти действия приведут к ослаблению влияния и в течение недели дадут результат. После этого можно очистить человека любым удобным способом – влияние в организме будет минимальным и человек будет вполне вменяемым.

Обряд против Переноса

Если против вас или человека использовали Перенос – сделали действие, которое перенесло чью-то проблему на вас, воспользуйтесь следующим обрядом.

Найдите самую ценную (для вас) вещь в доме и найдите то, что можно выбросить, но почему-то вы до сих пор этого не сделали.

После этого сходите в магазин и купите то, что заинтересовало вас. После этого найдите и купите то, чтобы вы никогда не купили – не только то, что не нужно, а еще и вызывает у вас неприятные ощущения. Возьмите все 4 вещи или предмета и положите их вместе в пакет с четверговой солью. Она не обязательно должна вступать в контакт с этими предметами. Так вещи должны пролежать не менее 3-х дней.

За эти три дня вам необходимо подготовить три свечи – Одну обваленную в вербене, Одну обмазанную оливковым маслом, Одну простую.

Расположите свечи на столе треугольником – сверху чистая свеча, слева вербена, справа оливковая. Зажгите свечи и подождите 15–20 минут. После этого достаньте из пакета вещи и положите их в центр треугольника.

Возьмите «ненужную вещь из дома» и, смотря на свечи, произнесите: Не нужно, забирай! И бросьте вещь за спину, не оглядываясь.

Возьмите «нужную вещь из дома» и, смотря на свечи, произнесите: Мое, не отдам! – погасите оливковую свечу и положите вещь рядом.

Возьмите «ненужную вещь из магазина» и, смотря на свечи, произнесите: Не нужно, забирай! – бросьте вещь за спину.

Возьмите «нужную вещь из магазина» и, смотря на свечи, произнесите: Мое, не отдам! – погасите свечу вербены. Положите вещь рядом.

Встаньте и НЕМЕДЛЕННО отнесите «ненужные» вещи на помойку, на улицу, со словами: Твое – забирай! – бросьте в мусор.

Свое оставьте себе. Через 3 дня проверьте, все ли убрано. Если нет, повторите действие – возможно перенос был не один. Но у вас есть свечи и «нужные» вещи – запустите обряд еще раз.

Обряд против Наведенной болезни

Это обряд против наведенной болезни, но не против болезни, которая возникла вследствие магического влияния.

В течение 7-ми дней вам необходимо делать одно и то же.

Каждый вечер в течение 30 минут принимать ванну с четверговой солью (100–200 грамм). После ванны вытираться небольшим кусочком тряпки, собирая все остатки соли. Также необходимо натереться Магическим маслом (см. справочник) и подождать 5–7 минут, затем также вытереться кусочком тряпицы (другой). Тряпицы собирать в течение 7-ми дней.

Вечером 7-го дня, не ранее чем через час после ванны, соберите тряпицы стопочкой – переложив одну через одну – масло, соль, масло, соль и т. д. Между ними добавляйте по щепотке четверговой соли. Затем в центр этой тряпицы положите колбасы, мясо и вынесите все, положив рядом с перекрестком.

Утром пойдите и проверьте, что случилось. Если еда съедена, а тряпицы разбросаны, у вас все получилось. Если еда до сих пор не тронута или ее достали аккуратно, ничего не

разбросав, значит вы не смогли сбросить болезнь. Обычно это указывает или на ошибку в диагностике – болезнь не наведена, или на то, что болезнь является частью наказания за что-то и просто так ее выбросить не получится, не урегулировав вопрос с наказанием.

Обряд против Подклада

Обряд против подклада, это по сути само уничтожение подклада с одной лишь небольшой разницей – обряд покажет вам, есть ли еще предмет или предметы, которые вы «не заметили» и которые содержат подклад.

Возьмите вещь, предмет, который является подкладом. В зависимости от материала предмета сделайте следующее:

Если предмет горит – сходите на перекресток (или на распутье дорог или дорожек) и сожгите его, предварительно поставив на него Ведьмовскую свечу (см. справочник).

Если предмет не горит – закопайте его рядом с перекрестком, поставив на холмик Ведьмовскую свечу.

А теперь самое главное. В течение суток после утилизации предмета подклада вам необходимо наблюдать за тем, что происходит в вашей жизни. Если вам принесут вещь, предмет «незапланированно», значит вы не избавились от всех носителей подклада. Если никто ничего не принес, более того, какая-то вещь неожиданно вышла из строя, это укажет на то, что вы избавились от подклада.

Устранение Порчи

Носитель – Серебряный Крест.

Свеча – снятие порчи, сглаза, проклятий.

Свеча – защита от врагов.

Магическая соль.

Трава вербена.

Трава омела.

Время проведения обряда определяется самостоятельно.

Не ранее чем за сутки и не позже часа до времени проведения обряда налейте ванну и насыпьте в нее соль. Зажгите свечу Снятие порчи, сглаза и проклятий и при свете свечи примите ванну – не менее 30 минут. После оставьте свечу для дальнейших действий. Выйдя из ванной не смывайте соль, но вытрите полотенцем, которое затем выбросите.

Возьмите фотографию того человека, с которого вы намереваетесь снимать воздействие. Если воздействие снимается с себя, все равно используйте фото для того, чтобы усилить влияние и концентрацию.

Положите фото на стол и расположите Талисман на лицо.

Зажгите свечу Снятие порчи, сглаза и проклятий и поставьте ее рядом с собой так, чтобы сквозь пламя свечи вы видели талисман.

Смотрите на фото и талисман и произнесите свое желание (Хочу, чтобы человек очистился и т. п.)

Возьмите немного каждой из трав и насыпьте ее на фото. Поставьте сверху свечу и дайте

его погореть не менее 2-х часов (ваше присутствие не обязательно).

Далее отставьте свечу в сторону, не гася ее. Талисман расположите сверху, над фото так, чтобы он находился в поле вашего зрения.

Возьмите свечу Защита от врагов, капайте ее воском в центр, на фото человека и полностью покройте фото толстым слоем воска со свечи. После того как фото покроется воском, засыпьте его сверху смесью трав.

После того как воск полностью застынет, заверните воск и фото в тряпицу и уберите его в укромное место. Все это должно храниться в течение 13 дней, для того чтобы гарантировано очистить человека от влияния.

После этого, на 13 день после проведения обряда (не раньше и не позже) необходимо снять воск с фотографии и отнести на кладбище – выбросить воск в мусор на его территории.

Фото, используемое при проведении обряда, необходимо сжечь.

Талисман, начиная с дня проведения обряда носится на себе или с собой, в поле человека все время. Его ношение может стать избирательным только через 26 дней после обряда – его можно будет одевать тогда, когда вы посчитаете нужным.

Защита и очищение от негатива

Обряд «Защита и очищение от негатива» используется в тех случаях, когда магическое воздействие нанесло вред человеку – образовались болезни, проблемы стали неразрешимыми, негатив проник во все аспекты жизни. Обряд подходит и в тех случаях, когда вред наносится не только на магическом плане, но и в виде козней, интриг и сплетен врагов.

Свеча (носитель) Защита от врагов.

Свеча Снятие и возврат заклинаний.

Свеча Энергия-воля.

Свеча Очищение и защита.

Масло освященное.

Соль четверговая.

Трава Омела.

Обряд проводится в любой день недели, предпочтение отдается пятнице и понедельнику.

Перед тем как делать обряд примите ванну с 100 граммов Четверговой Соли. После ванны, не вытираясь и дав себе обсохнуть естественным путем, оденьте носки. В них положите по щепотке соли.

Также в ванной натрите тыльную сторону ладоней Маслом.

Поставьте все необходимые атрибуты на стол в шаговой доступности от себя (чтобы вы не выходя из круга могли брать все, что необходимо). Желательно, чтобы стол стоял на востоке или близком к этому направлению.

Возьмите Траву и обсыпьте вокруг себя круг, против часовой стрелки, произнося все время: Ам Нами Вами Рами Зук.

Закрыв круг, начните осыпать его по часовой стрелки, говоря Валику Амину.

Возьмите свечу Очищение и защита и поставьте ее за спину (если стоять лицом к столу с атрибутами), зажгите ее.

Не смотря на пламя свечи, постарайтесь его почувствовать. Постепенно сила и энергия свечи начнет наполнять круг и «давит» на вас. Вы должны впустить эту энергию в себя. Она начнет входить неоднородно, вразнобой. Это нормально – постепенно все стабилизируется.

Как только вы зафиксировали с сознании вход и распространение энергии, продолжайте обряд с другими компонентами.

Зажгите на столе свечу Энергия и воля и представьте, что она начинает проникать в круг, тянуться к свече у вас за спиной, чтобы соединиться воедино. Произнесите: Тарика Мэну Фарух Тавир Амэну и при этом помогайте энергии проникать внутрь. Вы даже можете помочь ей руками, протягивая энергию в круг. Постепенно вам станет жарко – можно прекращать помогать энергии.

Возьмите свечу Снятие и возврат заклинаний и держите ее в руках. Зажгите ее и смотрите на пламя свечи. Произнесите: Прошу очистить меня от всякого зла и беззакония!

Произнесите уверенно, сильно, напористо. Вы почувствуете, что вокруг вас начало что-то концентрироваться, накапливаться. Как только почувствует максимум концентрации, поставьте свечу, которую держите в руках, на круг, прямо на полосу травы.

Снимите носки и оставьте их в круге.

Выйдите из круга спиной вперед, не убирая свечи и оставив их догорать. Идите в ванну и примите ее с остатком соли. Перед тем как будете принимать ванну, зажгите последнюю свечу Защита от врагов, принимая ванну только в ее свете.

Постарайтесь находиться там не менее 30 минут. После выйдите, оботритесь полотенцем и смажьте маслом все суставы – пальцев, кистей, локтей, плеч, колени и т. д.

Потушите свечу и пройдите в то помещение, где вы проводили обряд. Потушите оставшиеся свечи и соберите все в пакет – его необходимо будет вынести из квартиры, но выбросите вы его на помойку только на рассвете (если вы работали ночью, то пакет может дожидаться своего времени).

Утром, перед тем как выбрасывать пакет, вновь зажгите свечу и вновь смажьте все суставы. Выбросите пакет и только после этого погасите свечу.

Действие обряда долговременно – он может выводить негатив не один день. Вы можете помочь ему, если будете утром и вечером смазывать суставы маслом, делая это при зажженной свече Защита от врагов.

Избавление от страха, множественного сглаза

Обряд «Избавление от страха, множественного сглаза» направлен для избавления от конкретного страха или уменьшения тревожности и беспокойства человека в целом. Хорошо известно, что наши мысли материальны. Страх – форма мысли, и переживание, обдумывание страха – прямой путь к тому, чтобы он стал реальным. Если ваши страхи или страхи ваших близких создают проблему – проведите обряд «Избавление от страха».

Свеча снятие порчи, сглаза, проклятий

Свеча Черно-белая – две свечи, скрученные или связанные вместе черного и белого цветов.

Свеча обсыпанная порошком Сандаловое дерево.

Свеча натертая Медом.

Трава Полынь.

Трава Красный сандал.

Вы можете проводить обряд не более чем за сутки перед ответственным мероприятием. Если вы хотите устранить тревожность или нервозность, которые уже существуют, то можете делать это в любое время. Если вы намеренно хотите бороться с каким-то своим страхом, то делайте это в понедельник, на убывающей луне.

В ночь перед обрядом зажгите в спальне Свечу Сандаловое дерево, а траву Полынь разбросайте по углам помещения и под кровать. Наберите проточной воды в пластиковую бутылку и положите под кровать, под голову, на ночь.

Утром ничего не убирайте – трава и остатки свечи должны оставаться в помещении до дальнейших указаний.

В определенное вами время зажгите Свечу черно-белая и положите в пламя свечи Траву Красный сандал.

Сделайте несколько вдохов и выдохов, вбирая аромат свечи и травы.

Закройте глаза и постарайтесь представить ваш страх. Представьте картину того, что вас беспокоит или ситуацию, когда появляется страх. По мере того как вы будете вспоминать-представлять, ваше тело будет сжиматься. Вы будете подтягивать к себе руки и ноги, сжиматься в комок.

Сделайте глубокий вдох, усилив сжатие, а затем резко выпрямитесь и выдохните воздух в пламя свечи.

Сделайте несколько таких циклов до тех пор, пока не поймете, что не удастся собрать достаточно страха, чтобы он «сжимал» вас.

Погасите свечу и зажгите на ее месте Свеча снятие порчи, сглаза, проклятий. Смотрите на огонь, ощущая радость и веселье, облегчение и легкую усталость от проделанной работы.

Просто сидите и смотрите на огонь, позволив вашим мыслям течь своим чередом.

Сидите до тех пор, пока не почувствуете раздражение тем, что вы тратите свое время, что надо что-то делать и т. д. Тогда можно перейти к следующей стадии обряда. Свечу погасите.

Возьмите остатки травы Сандаловое дерево и насыпьте его по краям комнаты, поверх полыни. Зажгите свечу Медовая на ночь и ложитесь спать.

Утром, не умываясь и ничего не делая, сметите траву с углов и выбросите ее в унитаз. Вылейте туда же воду из бутылки. Соберите все остатки свечей, кроме Свечи исполнения мечты, и выбросите на помойку (на улицу).

Свеча остается у вас как талисман, в знак того, что вы достигли своей цели и избавились от страха.

Избавление от приворота и его последствий

Обряд Избавление от приворота и его последствий направлен на устранение любого приворота, независимо от техники проведения и срока давности. Обряд очистит человека, устранив весь негатив и позволит человеку любить того, кого он хочет, а не того, с кем его заставляют быть.

Носители – обручальные кольца (или одно кольцо, если второе получить не удастся).

Свеча Укрепление семейных отношений.

Свеча снятие порчи, сглаза, проклятий.

Трава вербена.

Трава роза.

Обряд может проводиться для любого человека, главное, чтобы наличие приворота было подтверждено и в наличии была его фотография.

Положите фотографию под носитель так, чтобы было видно лицо человека, по отношению к которому проводится действие.

Поставьте свечу Снятие порчи и проклятий на левый верхний угол фотографии и дайте его погореть от часа до двух (ваше присутствие не обязательно).

Затем возьмите немного травы вербена, посыпьте ею фото, и немного травы насыпьте в левый нижний угол фотографии. Возьмите свечу и каплями запечатайте траву на фото.

Погасите свечу и зажгите вторую, расположив ее на левом нижнем угле носителя.

Пусть свеча горит не менее часа.

Насыпьте травы роза на фото и в правый нижний угол. При помощи капель свечи запечатайте символ.

Возьмите смесь трав с фото и перенесите в центр фото, на место колец и запечатайте их. Запечатайте при помощи воска второй свечи.

Поставьте свечу на или в кольцо, над запечатанной областью и оставьте догорать до конца.

Носитель остается у вас или передается тому, по просьбе кого вы делали обряд.

Рекомендуется провести Обряд Защиты для того чтобы предотвратить подобный явления в будущем. Тогда носитель этого обряда и защита даст вам максимальную уверенность в том, что никто не сможет управлять чувствами и желаниями человека.

Снятие кладбищенской порчи

Носитель – личная вещь или предмет, которая была в пользовании человеком не менее года. Это может быть даже его старая фотография в рамке.

Свеча снятие порчи, сглаза, проклятий.

Свеча для коррекции судьбы.

Свеча Снятие и возврат заклинаний.

Соль четверговая.

Трава вербена.

Масло магическое.

1 день

Вечером, после захода солнца, примите ванну с солью. 2^л соли насыпьте в воду, 1^л расположите на входе в ванну. Свечу Снятие и возврат заклинаний расположите на носителе (как на подсвечнике). Принимайте ванну в течение 30 минут.

После соберите соль с порога и отложите в отдельный мешочек.

2 день

Вечером, после захода, через сутки после 1-го дня.

Возьмите фотографию человека (желательно небольшую или обрежьте ее, чтобы она поместилась в центральный круг носителя) и разместите ее в центр носителя.

Возьмите свечу Снятие порчи и проклятий и поставьте ее в центр носителя.

Сфокусируйтесь на образе человека, макните указательный палец правой руки в масло и проведите им по каждому лучу звезды. Делайте это, вращая носитель по часовой стрелке так, чтобы он сделал три круга.

Обмакните палец в масло и намажьте им ступни ног, ладони и лоб. Сидите перед свечей 20–30 минут, затем сотрите остатки масла ненужной тряпичкой (полотенцем). Тряпичку положите в пакет к соли для дальнейшей утилизации.

После оставьте свечу догорать полностью (ваше присутствие не обязательно).

После того как свеча прогорела полностью, очистите носитель от воска свечи, соберите воск в пакет с солью и тряпкой. Постарайтесь не повредить фото.

3 день

Утром, на следующий день после 2 дня (или через сутки, но не позже), на восходе солнца.

Поставьте в центр носителя свечу коррекция судьбы и зажгите ее. Бросьте немного травы на пламя свечи и носитель. Пусть свеча погорит не менее 30 минут.

Возьмите свечу в правую руку и сметите всю траву на фото, в центр носителя.

Затем при помощи воска свечи полностью заполните центр носителя, запечатав фото.

Остаток свечи должен прогореть.

Носитель заверните в белую тряпичку и пусть носитель лежит в укромном месте, выполняя свою работу и очищая человека, помогая восстановить его жизнь и обеспечивая защиту.

Все остатки от 3-го дня соберите в пакет к соли, тряпичке, остаткам воска и в тот же день отнесите на кладбище, на помойку. Просто выбросите и уходите.

Через 7 дней рекомендуется провести действие Переагрузка судьбы, для того чтобы ускорить процессы восстановления и изменений в жизни.

Влияния-исключения – методы устранения

Обряд устранения венца безбрачия

Для проведения обряда вам понадобится:

1. 14 церковных свечей.
2. Синий (в крайнем случае белый) головной платок.
3. Тарелка.
4. Освященное масло.

Обряд проводится в течении 8-ми дней, начиная со дня полнолуния.

Делать действие необходимо в одно и тоже время, либо в 12 часов дня, либо в 12 часов ночи.

Возьмите тарелку, зажгите на ней первую свечу и прочитайте молитву «Отче наш». Смотрите на свечу и визуализируйте фиолетовый цвет. Так делайте до тех пор, пока свеча не прогорит до конца.

На второй день сделайте все тоже самое, но визуализируйте синий цвет.

Третий день – голубой.

Четвертый – зеленый.

Пятый – желтый.

Шестой – оранжевый.

Седьмой – красный.

В восьмой день возьмите тарелку, и расставьте по кругу все оставшиеся семь свечей. Когда будете ставить свечу, визуализируйте цвет, как вы делали в процессе 7-ми дней. По одному цвету для каждой свечи.

Погасите свечи. Вокруг свечей, по кругу, разложите платок, завязав его концы в узел и также расположив его в тарелке.

Зажгите свечи и прочтите молитву «Отче наш». Смотрите на круг, на горящий платок и визуализируйте золотой цвет.

После того как свечи и платок сгорят, выйдите на крыльцо дома и со всего размаху, перед порогом, разбейте тарелку, со словами СНЯТО!

Придите домой, обмакните безымянный палец правой руки в масло и поставьте крест на переносице. Скажите: Да будет так!

Эффект от действия обряда вы можете получить не позже чем через три месяца после его проведения. Если никаких подвижек нет, или они не дают полного результата, то необходимо обращаться к специалисту или продолжать искать причину безбрачия – скорее всего кроме выявленных симптомов существуют иные факторы, влияющие на ситуацию.

Печать одиночества

Для проведения обряда необходимы следующие компоненты:

1. Ладан.
2. Емкость для его растапливания (ложка).
3. Емкость для воды и ключевая вода.
4. Монета, желательно серебряная. В крайнем случае самая большая из имеющихся в обиходе.
5. Масло освященное.

Возьмите монету в руку, возьмите немного масла. Скажите: «Чисто, опрятно, Богу

приятно».

Смажьте монету с обеих сторон и положите в пустую емкость для воды.

Растопите ладан и, проведя над каждой чакровой областью человека очно, или по фотографии, произнесите над семь раз.

«Взять-отдать, быть-есть, жить-любить».

После этого вылить все на монету и залить ее водой со словами: «Покажи мне, что есть здесь».

Если вы получили целостную отливку, и монета не прилипла к ладану, у вас все получилось.

Возьмите отливку. Разломайте ее на две части (желательно) со словами: «Нет ничего лишнего, нет ничего личного. Есть только важное, осталось только нужное».

Заверните каждый кусок отливки в тряпочку или бумагу и отнесите на кладбище. На две именные могилы, по каждому куску. Положите за крестом или памятником. Старайтесь выбирать неухоженные, заросшие могилы.

Монету отдайте человеку, чтобы он держал ее при себе.

Обряд «набирает силу» в течение 7-и дней после проведения – активизируются связи, появляются старые или новые знакомые, проявляется интерес к личности. Но если вокруг «тишина», то значит обряд не дал должного эффекта – проведите диагностику, лучше всего при помощи воска, для получения информации о состоянии человека.

Обращаем ваше внимание на то, что многие обряды требуют специальные компоненты, свечи и иные ингредиенты. О том, как их изготовить или приобрести вы узнаете в конце книги в материале Справочник.

Также необходимо сказать, что любая замена компонента или некорректное изготовление компонента может нести негативные последствия – будьте внимательны при подготовке обряда!

Методы изгнания сущностей. Экзорцизм или Изгнание

Экзорцизм в оккультизме считается одной из самых сложных техник прямого контакта с сущностью Поднебесной иерархии. Это накладывает не только большую ответственность на оператора (операторов), но и вызывает, особенно в первые несколько ритуалов, психический дискомфорт, потрясения. Звуки, фразы, манеру поведения личности, одержимой сущностью, сложно передать на словах. Одно можно сказать – вы должны быть готовы ко всему и не бояться ничего (после можете бояться сколько угодно).

Ритуал Изгнания проводится в случае, если выявлена сущность или сущности, находящиеся в человеке или его поле. Это единственный способ гарантированного избавления человека от данной напасти.

К ритуалу Изгнания очень сложно подготовиться, потому что 95 % ритуалов проводятся без уведомления вас о его начале. Сущность никаким образом не проявляет себя до начала работы с ней, вернее с ее переносчиком, а после того, как вы провели даже самую простую манипуляцию – начали чистку чакр свечой, сущность начинает свои действия. Крики, вопли, потеря сознания – все это сопровождает ритуал. Бывают «тихие» сущности, которые дают себя выявить и обезвредить без особых усилий и спецэффектов, но это редко бывает.

Важно понимать, что чем «сильнее» сущность, тем выше противодействие человека. И если его не удалось «заманить» на Изгнание, то может не удастся совсем – контроль сознания со стороны сущности может быть велик и она просто «не пустит» человека туда, где она будет изгнана.

Понимая это вы должны быть готовы проводить обряд Изгнания «здесь и сейчас», не дожидаясь второго шанса.

Вот «идеальные» требования к обряду Изгнания:

1. Помещение, в котором вы ведете работу с пациентом, должно всегда быть в нормальном оккультном состоянии – защищено и очищено.

2. У вас всегда должна быть емкость со святой водой, объемом не менее 0,5 литра.

3. Скрижали, необходимые при экзорцизме, должны находиться под рукой – крест экзорцизма, скипетр, меч, намоленная икона.

4. Шпаргалки, в которых выписаны молитвы и веховые действия ритуала, должны находиться там же, где и скрижали.

5. Четверговый мел, четверговая соль, Кагор.

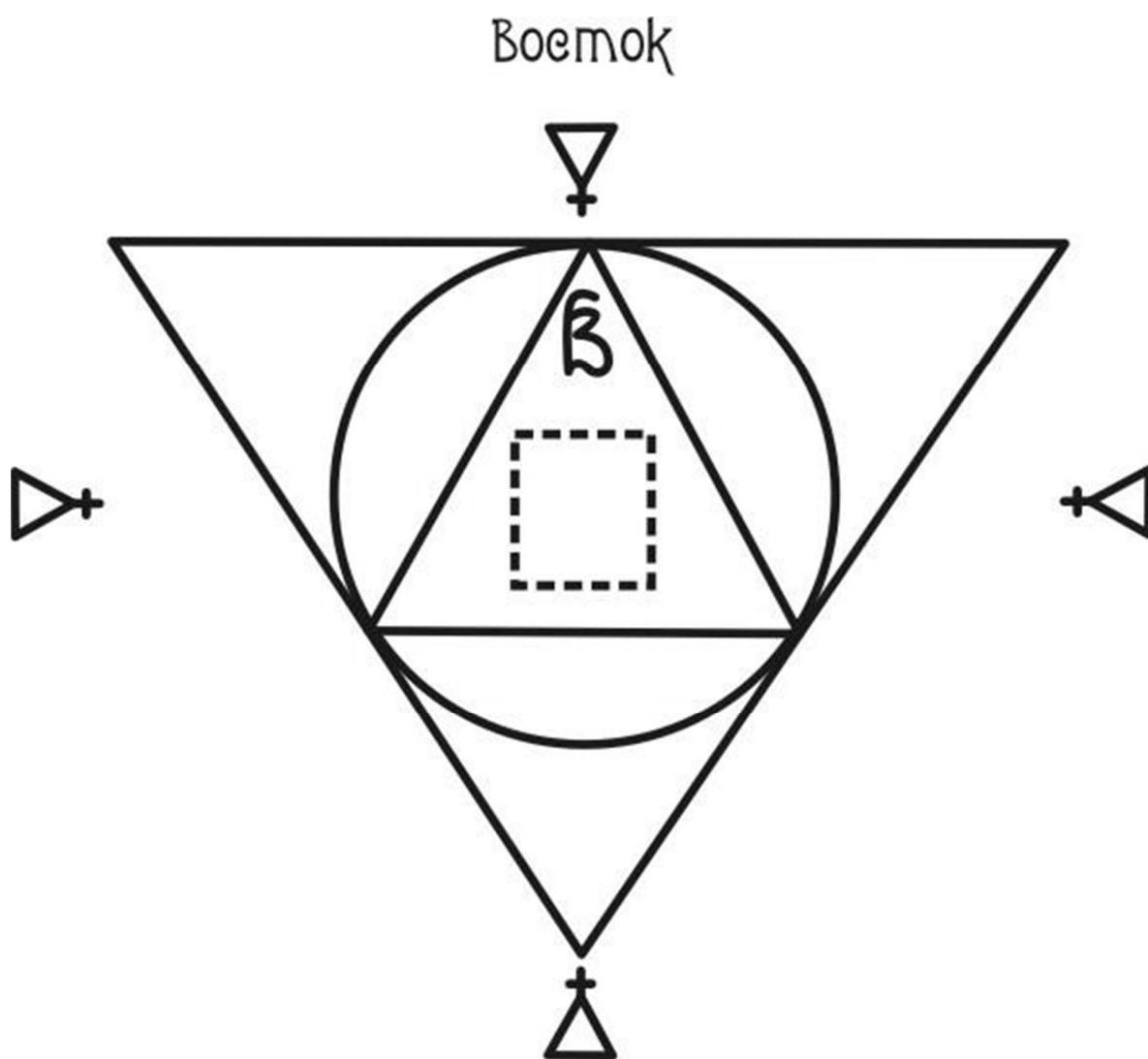
Ритуал экзорцизма подразделяется на две основных методики

проведения: индивидуальный, в котором принимает участие от 1-го до 3-х человек, и групповой, в котором принимает участие

4-е и более человек. Естественно, групповой ритуал несоизмеримо проще индивидуального, поскольку нагрузка перераспределяется между всеми участниками ритуала, но собрать 4-х оккультистов в одном месте и в одно время, задача не из легких. Посему запоминайте обе техники.

Индивидуальный экзорцизм

Как уже говорилось ранее, в ритуале индивидуального экзорцизма принимает участие от 1-го до трех операторов. Все они располагаются в соответствующих им секторах, указанных на рисунке. Оператор № 1 находится на нижнем, западном треугольнике, остальные занимают места по собственному выбору.



Вс

е действия, проводимые в рамках ритуала, обозначены пошагово. Не приступайте, не делайте следующий шаг, не убедившись в том, что предыдущий четко зафиксирован.

1. Вокруг пациента чертится ритуальная схема, начертание идет пошагово. Квадрат посредине схемы – стул, на котором сидит одержимый. В начале чертится окружность, против часовой стрелки. Затем внутренний треугольник, направленный вверх. Далее внешний, обращенный треугольник. В последнюю очередь вписывается божественное Имя. Далее наносятся треугольники сторон света, начиная с нижнего – своего, и двигаясь по часовой стрелке. После окончания работ с использованием мела окружность посыпается четверговой солью, двигаясь по часовой стрелке.

2. Стоя в нижнем треугольнике, держа в руках скипетр (если нет креста экзорцизма или скипетр предпочтительнее лично вам), начинаете «гнать» энергию из копчиковой чакры вверх, к теменной. При этом читаете молитву Отче наш. В случае большой «звуковой активности» одержимого понизьте тембр голоса при чтении молитвы.

Место, где пациент проявил максимальную аномальную активность, является «гнездом» сущности, по которому будет проводиться основная работа.

3. Возьмите в руки меч (если нет – скипетр), наведите острием на «гнездо», удерживая в это точке, прочтите Молитву экзорцизма в количестве одного раза.

4. Начиная с копчиковой чакры, ведите мечом вдоль столба, читая молитву экзорцизма.

5. Положите меч (скипетр или крест) на теменную область пациенту и произнесите

молитву экзорцизма с переходом на Отче наш.

6. Смешайте Кагор со святой водой в пропорциях 1/1 и дайте выпить пациенту. Причастите крестом (дайте поцеловать крест). Если пациент не может выпить смесь, не может причаститься, либо после того, как выпил смесь, ведет себя аномально (смеется, пытается схватить вас за руку, уверяет, что причащение не нужно и что у него все хорошо), это говорит о том, что с сущностью не все закончено. В этом случае см. п.2 и далее.

7. Если все прошло нормально, после причащения пациента очистите чакры при помощи свечи. Установите личную защиту.

8. Аккуратно уберите соль и мел с пола, промойте пол. Жидкость и мусор выбросите в воду.

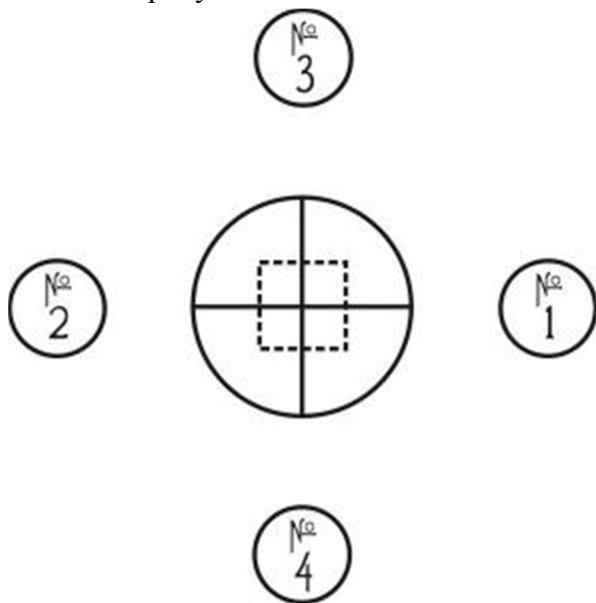
9. Самому причастится, выпишь экзорцирующую смесь (но не из той же емкости), умыть под проточной водой руки и лицо.

10. Мысленно поблагодарить помощников свыше.

Если в ритуале участвуют более 1-го человека, то их действия дублируют действия оператора с п.2 и до момента причащения.

Экзорцизм групповой

Как говорилось ранее, в групповом экзорцизме принимают участие 4-ре человека. Роли жестко поделены и указан порядок действия каждого. Номера и расстановку вы можете видеть на рисунке.



1. Пациент находится в центре круга, начерченного при помощи мела и посыпанного солью. Движения соли и мела антагонистичны: мел – против часовой, соль – по часовой стрелке. Номера 1, 2 и 3 – вспомогательные, номер 4 – ведущий.

2. № 1 читает молитву «Отче наш» до слов «Да святится».

3. № 2 продолжает молитву до слов «яко на небесех и на земли».

4. № 3 продолжает чтение до слов молитвы «от лукавого».

5. №№ 1, 2, 3, 4, хором читают «Ибо есть Твое царство, и сила, и слава, во веки веков. Аминь».

6. № 4 все время чтения молитвы крестит человека при помощи креста или скипетра, периодически прикасаясь к теменной области.

7. Далее №№ 1, 2, 3 читают молитву «Живые помощи», № 4 продолжает крестить пациента, кропя святой водой.

8. Каждый из номеров берет в руки по горящей свече. № 3 начинает читать Молитву экзорцизма. Все крестят пациента. «Крещение» пламенем свечи производится почакрово, начиная с копчиковой и выше. Все действия должны быть синхронными. Молитва экзорцизма читается 4-е раза хором. После выполнения цикла прочтения молитв свечи задуваются.

9. № 3 смешивает Кагор со святой водой, в пропорциях 1/1 и опускает в смесь несколько кристаллов четверговой соли. Над чашей читается молитва экзорцизма. В это время № 1 обматывает ноги пациента полотенцем, смоченным в святой воде.

10. № 4 крестит пациента, дает выпить ему смесь. Пациент переводится в другое помещение.

11. Все номера по очереди должны причаститься заново подготовленной смесью, не из емкости пациента. Кропят себя святой водой. После этого № 4 убирает помещение от мусора (мел, соль).

12. 4-ре свечи отдаются пациенту или родственникам для сожжения в этот же день. № 4 проводит почакровую чистку пациента, устанавливает защиту.

Необходимо сказать, что запрещается испытывать страх или подобные эмоциональные переживания во время ритуала. Это может привести к переходу сущности.

Пациент ничего не помнит о ритуале и о том, как он проходил. Не напоминайте ему об этом.

Молитва экзорцизма

Я экзорцирую тебя (имя) больного, но возрожденного через святой источник крещения именем Бога живого +, именем Бога Правого +, Именем Бога Святого +, Именем Бога, искупившего тебя своей драгоценной кровью, чтобы ты стал экзорцированным человеком. Да удалится от тебя всякое зло дьявольского обмана и всякий нечистый дух, заклинаемый тем, который придет судить живых и мертвых. Аминь.

Помолимся. Бог милосердия, допускающий по милости щедрот своих претерпеть порчу тем, кого ты любишь, кого ты в любви принимаешь, для исправления наказуешь; тебя призываем мы, чтобы своему сыну (своей дочери), страдающему слабостью членов тела, оказать свою милость и чтобы то, что ради земной слабости гибнет, что осквернено дьявольским наваждением, воссоединить в единство тела церкви.

Смилуйся, Господи, над нашими молитвами; смилуйся над слезами этого больного, полного веры в твое милосердие. Допусти его к таинству примирения с тобой через Христа, нашего Господа. Аминь.

Проклятый дьявол. Признай свой приговор, воздай честь Богу Правому и Живому, воздай честь Сыну Его Иисусу Христу и отойди от этого Сына Божьего со своими кознями, от слуги Бога, искупленного Господом нашим Иисусом Христом, его драгоценной кровью.

Иной вариант Изгнания на латыни. Возможно кому-то он придется больше «по душе», чем Православный.

Молитва Экзорцизма папы Льва XIII. Exorcizamus te, omnis immundus spiritus, omnis satanica potestas, omnis incursio infernalis adversarii, omnis legio, omnis congregatio et secta

diabolica, in nomine et virtute Domini Nostri Jesu + Christi, eradicare et effugare a Dei Ecclesia, ab animabus ad imaginem Dei conditis ac pretioso divini Agni sanguine redemptis +. Non ultra audeas, serpens callidissime, decipere humanum genus, Dei Ecclesiam persequi, ac Dei electos excutere et cribrare sicut triticum +. Imperat tibi Deus altissimus +, cui in magna tua superbia te similem haberi adhuc praesumis; qui omnes homines vult salvos fieri et ad agnitionem veritatis venire. Imperat tibi Deus Pater +; imperat tibi Deus Filius +; imperat tibi Deus Spiritus Sanctus +. Imperat tibi majestas Christi, aeternum Dei Verbum, caro factum +, qui pro salute generis nostri tua invidia perdit, humiliavit semetipsum factus hoberdiens usque ad mortem; qui Ecclesiam suam aedificavit supra firmam petram, et portas inferi adversus eam nunquam esse praevalituras edixit, cum ea ipse permansurus omnibus diebus usque ad consummationem saeculi. Imperat tibi sacramentum Crucis +, omniumque christianae fidei Mysteriorum virtus +. Imperat tibi excelsa Dei Genitrix Virgo Maria +, quae superbissimum caput tuum a primo instanti immaculatae suae conceptionis in sua humilitate contrivit. Imperat tibi fides sanctorum Apostolorum Petri et Pauli, et ceterorum Apostolorum +. Imperat tibi Martyrum sanguis, ac pia Sanctorum et Sanctarum omnium intercessio +. Ergo, draco maledicte et omnis legio diabolica, adjuramus te per Deum + vivum, per Deum + verum, per Deum + sanctum, per Deum qui sic dilexit mundum, ut Filium suum unigenitum daret, ut omnes qui credit in eum non pereat, sed habeat vitam aeternam: cessa decipere humanas creaturas, eisque aeternae perditionis venenum propinare: desine Ecclesiae nocere, et ejus libertati laqueos injicere. Vade, satana, inventor et magister omnis fallaciae, hostis humanae salutis. Da locum Christo, in quo nihil invenisti de operibus tuis; da locum Ecclesiae uni, sanctae, catholicae, et apostolicae, quam Christus ipse acquisivit sanguine suo. Humiliare sub potenti manu Dei; contremisce et effuge, invocato a nobis sancto et terribili nomine Jesu, quem inferi tremunt, cui Virtutes caelorum et Potestates et Dominationes subjectae sunt; quem Cherubim et Seraphim indefessis vocibus laudant, dicentes: Sanctus, Sanctus, Sanctus Dominus Deus Sabaoth. Oremus. Deus coeli, Deus terrae, Deus Angelorum, Deus Archangelorum, Deus Patriarcharum, Deus Prophetarum, Deus Apostolorum, Deus Martyrum, Deus Confessorum, Deus Virginum, Deus qui potestatem habes donare vitam post mortem, requiem post laborem; quia non est Deus praeter te, nec esse potest nisi tu creator omnium visibilium et invisibilium, cujus regni non erit finis: humiliter majestati gloriae tuae supplicamus, ut ab omni infernalium spirituum potestate, laqueo, deceptione et nequitia nos potenter liberare, et incolumes custodire digneris. Per Christum Dominum nostrum.

Амен. Вом молитва Экзорцизма папы Льва XIII: Exorcizamus te, omnis immundus spiritus, omnis satanica potestas, omnis incursio infernalis adversarii, omnis legio, omnis congregatio et secta diabolica, in nomine et virtute Domini Nostri Jesu + Christi, eradicare et effugare a Dei Ecclesia, ab animabus ad imaginem Dei conditis ac pretioso divini Agni sanguine redemptis +. Non ultra audeas, serpens callidissime, decipere humanum genus, Dei Ecclesiam persequi, ac Dei electos excutere et cribrare sicut triticum +. Imperat tibi Deus altissimus +, cui in magna tua superbia te similem haberi adhuc praesumis; qui omnes homines vult salvos fieri et ad agnitionem veritatis venire. Imperat tibi Deus Pater +; imperat tibi Deus Filius +; imperat tibi Deus Spiritus Sanctus +. Imperat tibi majestas Christi, aeternum Dei Verbum, caro factum +, qui pro salute generis nostri tua invidia perdit, humiliavit semetipsum factus hoberdiens usque ad mortem; qui Ecclesiam suam aedificavit supra firmam petram, et portas inferi adversus eam nunquam esse praevalituras edixit, cum ea ipse permansurus omnibus diebus usque ad consummationem saeculi. Imperat tibi sacramentum Crucis +, omniumque christianae fidei Mysteriorum virtus +. Imperat tibi excelsa Dei Genitrix Virgo Maria +, quae superbissimum caput tuum a primo instanti immaculatae suae conceptionis in sua humilitate contrivit. Imperat

tibifides sanctorum Apostolorum Petri et Pauli, et ceterorum Apostolorum +. Imperat tibi Martyrum sanguis, ac pia Sanctorum et Sanctarum omnium intercessio +. Ergo, draco maledicte et omnis legio diabolica, adjuramus te per Deum + vivum, per Deum + verum, per Deum + sanctum, per Deum qui sic dilexit mundum, ut Filium suum unigenitum daret, ut omnes qui credit in eum non pereat, sed habeat vitam aeternam: cessa decipere humanas creaturas, eisque aeternae perditionis venenum propinare: desine Ecclesiae nocere, et ejus libertati laqueos injicere. Vade, satana, inventor et magister omnis fallaciae, hostis humanae salutis. Da locum Christo, in quo nihil invenisti de operibus tuis; da locum Ecclesiae uni, sanctae, catholicae, et apostolicae, quam Christus ipse acquisivit sanguine suo. Humiliare sub potenti manu Dei; contremisce et effuge, invocato a nobis sancto et terribili nomine Jesu, quem inferi tremunt, cui Virtutes caelorum et Potestates et Dominationes subjectae sunt; quem Cherubim et Seraphim indefessis vocibus laudant, dicentes: Sanctus, Sanctus, Sanctus Dominus Deus Sabaoth. Oremus. Deus coeli, Deus terrae, Deus Angelorum, Deus Archangelorum, Deus Patriarcharum, Deus Prophetarum, Deus Apostolorum, Deus Martyrum, Deus Confessorum, Deus Virginum, Deus qui potestatem habes donare vitam post mortem, requiem post laborem; quia non est Deus praeter te, nec esse potest nisi tu creator omnium visibilium et invisibilium, cujus regni non erit finis: humiliter majestati gloriae tuae supplicamus, ut ab omni infernalium spirituum potestate, laqueo, deceptione et nequitia nos potenter liberare, et incolumes custodire digneris. Per Christum Dominum nostrum. Amen.

Вы можете изготовить Алтарный вариант экзорцирующего ритуала, нанеся схему на лист фанеры и т. п. В этом случае необходимо делать все чертежи при помощи освещенной атрибутики, а в конце изготовления освятить Алтарь экзорцизма, при учете астрологического соответствия. Естественно, Алтарь подобен пантаклю, и не может функционировать вечно – следите за этим.

Внимание!!! Если во время работы с пациентом началась активизация скрытой или не замеченной вами сущности, немедленно приступайте к проведению ритуала. Запрещается перенос ритуала на другой день или время – вы можете больше никогда не увидеть пациента. Но если вы обнаружили сущность, уведомили об этом пациента, но он не верит вам – обратитесь к родным, если таковое возможно, для принятия решения. Но не проводите действия по экзорцированию без ведома и разрешения пациента.

Самые главные «враги» ритуала Изгнания – страхи, неуверенность в себе, внутренние конфликты. Если есть что-то, что подтачивает вас изнутри, не стоит проводить ритуал – высока вероятность того, что сущность перейдет с человека на вас, чем сильно усложнит происходящее.

Методы Магической защиты

Магическая защита – это обряды, ритуалы, магические действия, направленные на обеспечение защиты и безопасности человека. Они применяются как до магического влияния, для того чтобы обезопасить человека и свести вред к «0», так и после устранения влияния, для того чтобы обеспечить безопасность человека в будущем.

Безусловно, нет такой защиты, которую невозможно было бы сломать, «снять», нейтрализовать. Но все это снижает вероятность магического влияния и в любом случае уменьшает тот вред, который может ожидать человека.

Вы познакомитесь с несколькими техниками Магических защит, каждая из которых рассчитана на определенный уровень противодействия и на определенное качество Личности, которая применяет защиту.

Понятия защиты и защищенности

Человек любит уют и комфорт. Человеку нравится все то, что приносит ему удовлетворение, довольство, комфорт и уют. Человек радуется, когда его планы, намерения, стремления реализуются.

Но какова реакция человека на те изменения, которые происходят в его жизни, и происходят без его воли?

Гнев, злость, раздражение, недовольство... Кто-то или что-то изменили его планы, изменили его стремление, отложили или отсрочили наступление чего-то желанного. Перечень может быть большим, очень большим. Причем этот перечень реакций пополняется по мере того, как развивается человека. Он увеличивается по мере того, как у человека появляются новые возможности и новые потребности.

День за днем, эпоха за эпохой человек создавал вокруг себя различные предметы, вещи, которые помогали ему это достичь, ощутить и получить безопасность и защищенность. Человек построил дом и ему не страшен холод, дождь, ветер. Если выходит на улицу, то надевает одежду – уютную переносную крепость.

Но все это перечень так называемых физических средств комфорта или защиты от влияний окружающей среды. Но человек живет не только в физическом плане. Существует масса планов, уровней, аспектов человеческой жизни, в которых человек как был не защищен, так и остается таковым не смотря на крепкий дом и комфортную одежду.

Это знали наши предки, стараясь обеспечить защиту более высокого порядка, чем только защита физического плана. Это понимают маги, применяя те или иные магические техники. И все их усилия, и тогда, и сейчас направлены на одно – сделать так, чтобы воля человека оставалась неизменной, а его стремление контролировалось только им самим.

По сути это выглядит как «что хочу, то и делаю, и не хочу, чтобы мне кто-то мешал». Безусловно, приведенная фраза достаточно сумбурно, но и в то же время вполне точно определяет назначение защиты.

Это потом, спустя время, которое вы посвятите изучению Магии защит, вы поймете всю ущербность этой формулировки. Но для того чтобы это понять, вам придется пройти весь этот путь.

Он позволит вам приобрести реальные навыки, опыт и, что самое главное, понимание самого принципа защиты, который не изменен не смотря на различные техники и методы, который используются в магии защит.

Борьба за существование

Борьба за существование – вот одна из основных причин, по которой необходима защита.

Давайте представим, что есть человек, который хочет чего-то достичь. Но то, что он хочет достичь, находится в единственном или ограниченном количестве. И вокруг него есть люди, которые хотят получить это же.

Как вы думаете, что будет происходить?

Конфликт, борьба, противостояние, соперничество – люди будут двигаться к цели, используя и собственные силы, и слабости тех, кто является их конкурентами.

Как будут эти люди достигать цель? Как они будут вести себя по отношению к конкурентам? Какими методами они будут пользоваться, чтобы облегчить себе жизнь?

Масса вопросов, ответы на которые зависят только от морального облика человека и от его взглядов на жизнь. Он будет делать все, что считает правильным и все предпримет все шаги, которые придут ему в голову.

Конфликт, маленький или большой, фактический или абстрактный, цель которого – достичь желаемого результата быстрее соперника.

Так раньше действовали люди, основываясь на первобытных природных инстинктах. Так они продолжают действовать и по сей день. И ничего не изменилось.

Не изменилось потому, что сама природа человека осталась неизменной. Не изменилось потому, что моральные принципы и общественные ограничения действительны лишь для тех, кто их соблюдает и им следует. В ином случае человек будет действовать так, как захочет.

Закон вселенский и закон Общественный

Существуют две Силы, которые могут остановить человека, не позволить ему нарушить волеизъявление другого человека.

Первая и главенствующая сила, способная на это – Вселенский Закон, или Закон Кармы или Закон равновесия. Это сила, которая регулирует каждую фазу нашей жизни, учитывая все деяния и поступки человека.

Но в то же самое время у Закона есть минус. По крайней мере так видится действие Закона с человеческих позиций.

Да, Закон Кармы неумолим и все, что совершил в своей жизни человек, он взвесит, измерит и вынесет вердикт. «Виновен» – накажет, «не виновен» – оправдает.

Но в то же самое время у Закона Кармы нет такого понятия как время. Его нет ни как факт, ни как мера его действия. Закон Кармы выносит свое решение ровно тогда, когда он этого «хочет», или ровно тогда, когда для этого есть все основополагающие обстоятельства.

Когда это будет? Когда накажут виновного? Может через день, может через год, может в следующей жизни. Все по усмотрению Закона. А теперь подумайте, как отнесется к отсроченному наказанию человек? Как он среагирует, если ему сказать, что его обидчик будет наказан в следующей жизни?

Большинство людей будут с этим, мягко говоря, не согласны.

Именно человеческое несогласие с Законом Кармы, с его «медлительностью» и избирательностью привело к тому, что человек сам взял бразды правосудия в свои руки. Он сам, используя общественные механизмы, наказывает преступников, приводя приговор в исполнение.

И это ни хорошо, ни плохо. Это факт, данность, естественное развитие человеческого общества, которое стремится к реальной гармонии. Ведь человек, в отличие от Закона,

ограничен во времени.

Так, шаг за шагом, сформировались моральные и общественные Законы, задача которых уведомить человека о нормах поведения, рассказать ему о мерах ответственности за нарушение этих норм, и, естественно, наказание виновных.

Вторичность реакции Закона

Закон, если говорить о Законе Кармы или человеческом Законе, по своей сути вторичен. Он не может и не карает того, кто еще не совершил преступление.

Человек украл? Его накажут.

Человек собирается украсть – нет наказания.

И люди, видя это вторичность, пришли к выводу, что помимо наказания преступления должна быть и форма, способная обеспечить действие Закона «ДО» того, как он будет нарушен.

По сути мы говорим о защите – предупреждении наказания, избавления от будущего возможного влияния на человека и на то, чем он обладает.

В понятие защиты, физической – материальной, или энергетической – магической, вложена одна и та же задача – обеспечить неприкосновенность тому, что защищено. И неприкосновенность, безопасность, стабильность обеспечивается согласно Закону, а не вопреки ему.

Реальность защит

Вам необходимо понять, начиная с этих строк, что магическая защита не является нонсенсом, аномалией или чудом, как ее пытаются выставить.

Как защищается человек в реальном мире? Как может, на что способен и какие у него есть возможности.

Но можно сказать и по-другому – человек защищается так, как позволяют ему его человеческие возможности. Кто-то обладает деньгами и нанимает себе защитников. Кто-то обладает интеллектом и формирует защиту, исходя из предполагаемых угроз. Кто-то обладает физической силой и она обеспечивает ему защиту, сея страх или опасения будущего наказания.

Но в череде перечисленных талантов или возможностей человека находятся и те, о которых мы сейчас говорим – магические возможности. Это природные возможности человека, которые основаны на реальных Законах вселенной и реальных силах человека, которыми он распоряжается по своему усмотрению.

Именно такое рассуждение должно привести вас к тому, что в магической защите нет ничего аномального или потустороннего. Это может человек.

Главное, как именно он может это сделать.

Понимание и оценка

Понимание и оценка того, что вы делаете, должны стать для вас ключевыми понятиями как при использовании техник защит, так и при использовании любой магической техники.

Убедить себя можно в чем угодно. Убедить себя в защищенности не сложно. Но вот сказать, реально ли вы защищены или вам только кажется – ключевое понятие в применении техник.

Магия работает независимо от того, верите вы в нее или нет. Верность действия и хороший энергетический потенциал позволят вам построить любую защиту их числа тех, что приведены ниже. И лишь ошибка, неверное исполнение, низкое качество работы может свести на нет все ваши труды.

А веру, равно как и неверие вам стоит отложить для тем, в которых они действительно важны.

Магическая защита – определение

Под магической защитой понимается комплекс мер, таких как концентрация, проведения обрядов и ритуалов, изготовление магических предметов, направленных на отражение внешних влияний. Под внешними влияниями подразумеваются как психико-эмоциональные действия человека, физические действия, действия с применением магических техник и обрядов.

Вообщем, можно сказать, что магическая защита может быть ото всего, что придет в голову. Лишь бы все это подпадало по определению, о которых мы поговорим в следующей главе.

Виды защит

В самом начале давайте определимся, с какими видами защит вы можете столкнуться и какие виды защит существуют.

– Личная защита.

Личная защита человека, обеспечивающая защиту только того, для кого или кем она изготовлена. В зависимости от принципа защиты, перечня основных компонентов и структуры, может обеспечивать психическую, энергетическую и информационную защиту человека.

Личная защита является одной из наиболее распространенных и эффективных видом магических защит, поскольку базируется на энергетике человека, что позволяет ей существовать гораздо дольше, чем большинству других защит.

Одним из серьезных минусов личной защиты является то, что она «слаба» там, где слаб человек (см. 2 главу). Это необходимо учитывать, применяя личную защиту.

– Внутренняя защита помещения.

Не смотря на то, что Личная защита является весьма и весьма эффективной, потенциал ее не высок. По сути он равен части потенциала человека. И посему для того чтобы облегчить себе жизнь, усилить свои защитные контуры, и даже просто обезопасить места отдыха и работы применяются внутренние защиты помещения.

Они разнообразны но в своей сути они стремятся обеспечить неизменный

энергетический потенциал того помещения, где установлены.

Если, например, человек во время энергетического нападения, будет находиться в помещении, где им установлена защита, то уровень влияния на личную защиту будет минимален или сведен к «0».

Есть в этой защите и свои минусы. Так, выйдя из помещения, человек выходит из под защиты и общий уровень его защищенности снижается. Она не может последовать за человеком и всегда находится там, где ее поставили.

– Защита намерений, планов (ментальная защита).

Защита намерений и планов – это так называемая ментальная защита, задача которой защитить мысли, размышления, идеи человека от стороннего влияния.

Она очень важна для тех, кто обладает высоким личностным потенциалом, и, в прямом смысле этого слова, может «заражать» людей своими идеями. С одной стороны это прекрасное качество человека, но с другой стороны кто-то, получив идею такого человека, просто забирает пальму первенства, реализует задуманное. А тому, что дал идею, остается только переживать за то, что не он стал первым.

Также ментальная защита может понадобиться тем, кто подвержен чужому влиянию. Это люди, обладающие высокой восприимчивостью к влиянию других людей, тонко и остро чувствующие все, что происходит вокруг них.

На таких людей очень просто оказать влияние, дав мысль, идею, даже мыслеформу, которая собьет их с выбранного направления. Одним из признаков таких людей является подверженность сглазу – подверженность подавлению чужой волей.

– Защита энергий.

Энергетика человека защищается при помощи Личных защит. Тем не менее бывают случаи, когда необходимо защитить только определенные энергетические области человека – только ту или иную чакру.

Обычно это явление временное, поскольку защита, в большей или меньшей степени, ограничивает человека. Но в то же самое время если человек обладает аномалиями, проблемами, находящимися на чакровом уровне, то подобная защита поможет ему в процессе реабилитации и восстановления.

Защита энергий активно применяется в Ритуальной магии, обеспечивая контроль за происходящим только на протяжении самого Ритуала. После его окончания она автоматически устраняется.

Другая сфера применения Защиты энергий – защита человека от лярв, сущностей и иных «вредителей», которые базируются на энергетике человека.

– Защита дел, проектов.

Дела, планы, проекты – все это многофакторные структуры, состоящие из нескольких компонентов. Стороннее влияния, давление, искажение – все это может привести к тому, что план не реализуется.

Для того чтобы обезопасить себя, добиться желаемого, прибегают к защите дела, которая, с одной стороны, не позволяет чему-то извне повлиять на процесс, и с другой стороны обеспечивает максимальное качество процесса.

Такого рода защита является одной из наиболее сложных, поскольку должна подразумевать «свободу» в движении. Необходимо понимать, что проект, дело, план за время реализации претерпевает массу изменений. И все они могут быть только на пользу процессу.

Защита, установленная «жестко» и беспринципно не позволит изменить структуру плана

и может нанести ему вред.

– Межличностная защита.

Межличностная защита – защита, которая обеспечивает безопасность взаимоотношений между людьми. Таковыми могут быть супруги, партнеры, коллеги – все те, чьи взаимоотношения могут представлять интерес для сторонних людей.

Это очень щепетильная и тонкая область магических защит, которые не должны переходить разумные границы безопасности.

Так, защита установленная с нарушением, большего потенциала, чем может выдержать связь между людьми, приведет к тому, что она будет характеризоваться как приворот или влияние, подавляющее волю людей.

Вы должны понимать, что межличностная защита устанавливается для того, чтобы обезопасить людей от внешних влияния. Но внутренние влияния, взаимовлияния, конфликты – проявления мнения самого человека. Таким образом он выражает свое недовольство, несогласие с чем-то, высказывает свое отношение к происходящему.

– Внешняя защита предметов и материальных объектов.

Имущество, материя, собственность – это объекты, по отношению к которым используются внешние защиты материальных объектов.

Эти объекты могут быть стационарными, могут быть подвижными. Это не важно, лишь бы они были неживыми объектами, чью безопасность или защиту необходимо обеспечить.

Заканчивая рассказ о принципах и видах защит стоит сказать Вам о том, что вам необходимо периодически перечитывать этот материал. Он, как вы видите, содержит общую, теоретическую информацию. Но с другой стороны он целиком и полностью базируется на принципах, которые лежат в основе защит. И понимание, которое вы будете обретать по мере того, как будете реализовывать техники Магии защит, позволит вам реально контролировать то, что вы делаете.

Никто кроме вас не поможет вам осознать тонкости и нюансы всех магических техник. Именно так, пропуская их через себя, видя сильные и слабые стороны, вы обретете понимание.

Структура и принципы защиты. Базисные факторы

Прежде чем приступить к построению тех или иных защит, прежде чем рассказать о практических техниках, обеспечивающих защиты, необходимо ознакомить вас с теми азами, основами, на которых базируются защиты.

Сила и слабость человека

Любой человек, зная или не зная об этом, стремиться быть более сильным, чем есть на самом деле. Это стремление позволяет ему достигать определенные фактические или психологические цели, чувствовать себя увереннее или реально быть увереннее в самом себе и своих силах.

Но не смотря на все желания и стремления, не смотря на активную деятельность человека по «искоренению» своих слабостей, они продолжают существовать.

Причина в том, что слабости продолжают существовать заключена как в самой природе человека, так и в его личностном развитии. Эти слабости, равно как и сильные моменты, являются теми точками, которые делают его уязвимым. И, как следствие, его защита становится уязвимой именно в этих местах».

Сила – понятие вполне реальное. Его можно измерить, понять, осознать. Но в то же время это еще и возможность, позволяющая человеку делать что-то реальное, фактическое.

Обладая силой, человек привыкает к тому, что он делает. У него это получается – получается достаточно просто, обыденно, по-привычке. И в результате он перестает осознавать, что Сила – это его исключительное качество, которое отличает его от других людей. И тогда следующим шагом будет действие под названием «злоупотребление силой» – действие, которое основано не на контролируемом применении силы, а на спонтанном, привычном поведении.

Итогом такого поведение становится конфликт между человеком и законом Кармы, который автоматически лишает человека всей защиты или ее части (см. ниже).

Тоже происходит и в том случае, если человек в чем-то слаб. Его слабость, прикрытая защитой, так и остается его слабостью. И в результате она, под влиянием страха, беспокойства, неуверенности, вырывается наружу, ломая защитный барьер.

Защита не может нарушить волеизъявление человека – такова данность любой защиты. Он в то же самое время защита должна стараться обезопасить человека от любых действий, последствия которых могут создать угрозу для человека-носителя.

Именно в этот момент наступает дилемма, так называемый выбор, который делается не в пользу человека. Человек ХОЧЕТ бояться. Человек ХОЧЕТ испытывать страх. Человек ХОЧЕТ.

Это происходит на подсознательном уровне. Но именно этот уровень является одним из важнейших в функционировании защиты. Влияние ощущений человека на этом уровне схожи с влиянием инстинкта самосохранения, который гонит его от опасности.

Но ведь страх – опасность внутренняя, не всегда сопряженная с внешней угрозой. И тем не менее команда дана и защита начинает раскрываться.

Человек, даже защищенный магическими или физическими защитами, продолжает оставаться уязвимым к собственным страхам и сомнениям.

Впрочем, для людей это не так важно – не так часто человек подвергается различного рода влияниям. Но для тех, кто намерен серьезно практиковать эзотерические практики, все это может стать камнем преткновения для дальнейшего развития.

Изучение человека. Пороки и добродетели

В самом начале важно понять, чем и кем вы являетесь на самом деле.

Нет, слово «чем» не является опечаткой, поскольку речь пойдет о невещественных, но важных компонентах, формирующих личность человека.

Я предлагаю вам посмотреть на себя и на окружающих вас людей с позиции пороков и добродетелей – с позиции позитивных и негативных оценок личности, которые дает религия.

Пороки и добродетели – главные движущие мотивационные силы, которые побуждают человека совершать или не совершать то или иное действие. Так, в двух словах можно сказать об этом вопросе.

Но с другой стороны двух слов совершенно недостаточно для того чтобы описать природу порока и природу добродетели, без понимания которой никакая жизненная ситуация не сможет быть понята в той сути, которую она содержит.

Порок и добродетель – становление

Первое, что стоит сказать об этих понятиях, что появились они задолго до христианства и были использованы им лишь в качестве некоего морального свода правил и оценок, позволяющих оценить поведение человека, или самому человеку провести самооценку.

Считается, и вы вскоре поймете, почему именно так происходит, что Порок или смертный грех ведет к деградации личности и в конечном счете, к разрушению души. Добродетель же в свою очередь ведет к развитию человека и к его духовной эволюции.

Что характерно, с этим никто не спорит, поскольку рассмотрев внимательно, что же на самом деле представляют собой пороки, можно сказать, что личность человека, исповедующего такое мировоззрение, разрушается.

Но почему такая забота о личности? Почему такая важность в том, чтобы человек развивался?

Если отложить «в сторону» требования религий и канонов и посмотреть в суть порока, то можно сделать вывод о том, что человек, действующий на основании этих посылов, будет вести себя так, как хочет. И в результате все, кто находится рядом с ним, будут вынуждены или вступить в борьбу за себя и свои возможности, которые будут под угрозой, либо дистанцироваться от него.

Но, как вы сами понимаете, если таких людей множество, то дистанция ни к чему не приведет. А что хочет человек?

Верно. Спокойствия, мира, наслаждения жизнью и теми возможностями, которые он имеет. И в результате получается, что гораздо проще защитить свою собственность, свою жизнь и свой комфорт на стадии созревания личности, объяснив ему, что хорошо и что плохо, нежели жить в страхе и бояться, что рано или поздно придется давать отпор идейному и фактическому агрессору.

Далее. Поскольку вы поняли, что одной из причин появления табу на пороки, или на антиобщественное поведение, был страх за себя и свою жизнь, можно сделать еще несколько шагов в сторону того, что же дает добродетель.

Человек, ведущий свою жизнь по нормам добродетели, вынужден служить обществу по тем нормам, которые в нем существуют. Но кому он будет служить? Верно, всем тем, кто находится выше его согласно общественной иерархии. И тогда получается, что становясь моральным и добродетельным, он служит обществу и конкретным индивидуумам.

Как вы понимаете, вполне взвешенная и рациональная схема личной и общественной безопасности. И никто, поверьте, никто ее не пытается оспорить, но лишь понять и рассмотреть в той сути, которую она представляет.

Баланс сил

Но разве вы видели кого-нибудь, наделенного абсолютным пороком или абсолютной добродетелью? Вряд ли, поскольку это категорически невозможно. Ведь человек, не смотря на социальное обучение, имеет свое собственное мнение, которое складывается из наблюдений за процессами окружающего мира, и за поведением других людей, и за своей собственной жизнью.

Согласитесь, непросто убедить человека в том, что надо жить по заповедям добродетели, чтобы получить желаемые блага если те, кто живет по заповедям порока их получают не меньше, а больше.

Да, это серьезный вопрос, на который ни религия, ни мы не сможем ответить. Да и перед нами не стоит такой задачи, поскольку наша цель ознакомить вас с мотивационными составляющими поведения человека.

А ситуация такова, что в действительности нет человека без порока или нет человека без добродетели, поскольку и то и другое является двумя крайними точками в самом человеке, находящимися на одной прямой.

Если представите весы, то именно так все и будет. И когда в ситуации перевешивает порок, человек ведет себя сообразно ему. Если же перевешивает добродетель, то ведет себя сообразно этой категории.

Необходимо сказать, что накопление тех составляющих, которые будут лежать на весах, или попросту набор оценочной базы, идет всю жизнь. И человек, как личность разумная, постоянно меняет баланс на весах. Иногда в сторону порока, иногда в сторону добродетели. Но что важно, что этот баланс, устоявшись к 18–20 годам, не сильно претерпевает изменения. Именно поэтому мы можем говорить о том, что мотивация, которая лежит в основе человеческих поступков, остается практически неизменной с периода его взросления.

Человек не меняется? Меняется, но медленно и некатегорично, поскольку для изменений его взглядов нужны годы и факты. Ведь именно сумма годов как отрезка воспитания человека и фактов как наглядных примеров послужила основой для становления его моральной базы.

Мы говорим это к тому, чтобы вы не слишком тешили себя иллюзиями, считая, что человек гибок. Да, есть такие индивидуумы, но чаще всего они либо уже причислены к лику Святых, либо вот-вот будут причислены. А остальные – это люди, со своими слабостями, плюсами и минусами, и, естественно, пороками и добродетелями.

Маскировка

Необходимо сразу сказать, что пороки любят маскироваться. Но это происходит не потому, что некое абстрактное зло хитро, а потому, что человек не готов к общественному порицанию и осуждению. Ведь общество решило, что хорошо, а что плохо.

Следовательно, если выставить напоказ «плохое», то можно ожидать понятного и предсказуемого отклика от окружающих людей. И, зная это, и не желая видеть такой отклик, человек начинает маскировать свои пороки. Он врет, изворачивается, лукавит, тем самым вводя окружающих в заблуждение.

Но вам должно быть доподлинно известно, что нельзя спрятать порок так, чтобы его не было видно. Другое дело, что вы не хотите вдумываться или всматриваться в человека,

предполагая, что он может быть лучше, чем есть на самом деле. А может быть вам просто страшно увидеть, кого он из себя представляет.

Но вам сразу стоит понять, что если вы встали на путь самообмана или невидения, то это путь к заблуждению. От того, что вы что-то не видите, оно не исчезает. Просто оно вас не беспокоит. Но когда случится так, что именно эта часть человека вступит в работу, в ситуации или просто в жизни, вы будете разочарованы тем, что вы увидите.

Это, в просторечии, можно назвать лишением иллюзий, которые вы сами себе создали. И чтобы не столкнуться с этим или столкнувшись, минимизировать тот вред, который будет вам нанесен, давайте детально рассмотрим все то, что мы назвали пороками и добродетелями.

Внутренние моральные аспекты

Пороки

Мы поговорим о 7-ми основных пороках или о 7-ми смертных грехах, если говорить языком религии, которые ведут к «гибели души» или к разрушению человеческой личности.

Так это или нет, решите сами, после того как ознакомитесь с описанием пороков и с тем, какая или какие из добродетельных составляющих противостоят им в человеке.

Необходимо сразу сказать, что понятия пороков, их значения, даны не совсем в ключе официальной религиозной доктрины по той простой причине, что язык и форма изложения подобных личностных проявлений не всегда понятна современному человеку. Посему рассматривайте описание не как догмат, некую непреложную и окончательную формулировку, а как информацию к размышлению.

Гордыня (высокомерие) – это первый порок в череде разрушительных составляющих личного человеческого зла, который толкает человека на путь разрушения личности. Его суть заключается в том, что человек переоценивает себя и свои возможности, и к тому же позиционирует себя в обществе как обладатель этих сверхвозможностей.

Такого человека можно сравнить с ребенком, который нафантазировал о себе не весть что и ведет себя в соответствии с этим образом, демонстрируя окружающим свой вымышленный уровень.

Угроза такого поведения для человеческой личности заключается в том, что человек, давая себе переоценку и проецируя ее на окружающих, говорит и считает, что он может больше. Но когда ситуация доходит до реального применения его возможностей, то оказывается, что это не соответствует действительности.

Это плохо для человека, который не может взять возложенные на него обязательства, плохо людям, которые не наго надеяться, но не могут получить желаемое. И, безусловно, пагубно для его развития, которое невозможно без реальных дел, которые попросту не могут быть совершены по причине того, что человек их не может сделать.

Гордость, самоуважение противостоят пороку Гордыня, подразумевая под собой то, что человек не только реально оценивает свои возможности, но и удовлетворен ими и тем, как он ими умеет распоряжаться. Он знает себя и знает, чего он стоит в этом мире.

И в результате в ситуациях, в которых он принимает решения, он в состоянии это сделать объективно и ответственно, но уподобляясь авантюризму гордеца и высокомерию его самооценки.

Зависть как порок идет следом за гордыней, говоря о том, что человек, ведомый таким пороком, активно желает того, что он видит у других людей. И его совершенно не волнует, как именно они это получили, как заслужили. Он просто хочет обладать этим, а если понимает, что это невозможно, то всячески старается унижить обладателя того желаемого, к чему стремиться завистник.

Я думаю вам приходилось встречаться с такими людьми, которые, не зная о человеке практически ничего, называли того вором, бездельником, мошенником, лентяем и прочими нелестными эпитетами в одной лишь целью – очернить то, чем он владеет. Ведь если «вор» чем-то владеет, а завистник «честен», то все получается, поскольку в ином случае либо надо что-то сделать, чтобы обладать, либо переживать, что нет возможности это сделать.

Это «защитный» психический механизм, который толкает человека назад, во тьму веков. Ведь для того чтобы иметь желаемое, не обязательно что-то делать. Не обязательно задумываться, как это можно получить и к этому стремиться. Достаточно выстроить барьер «условного зла» и многие проблемы кажутся решенными.

Конечно, завистник не только может порицать других, но и наносить им вред, и попросту стараться что-то у них украсть, поскольку не видит или не желает видеть естественного пути обладания делаемым.

По сути, осуждение порока «зависть» базируется на осуждении воровства, как в зачаточном состоянии, так и в его развитии.

Объективность и справедливость противостоят зависти, побуждая человека размышлять как над своим желанием, так и над возможностью его реализовать. А также, и безусловно, над признанием права других людей обладать чем-то по той причине, что они это заслужили.

Конечно, такая реакция как объективность не всегда способна противостоять зависти, но наличие взвешенного и разумного взгляда на мир делает человека менее злобным и завистливым.

Чревоугодие (обжорство) – простой, но в то же время весьма разрушительный человеческий порок, который говорит нам о том, что человек, обладающий таким пороком, ставит свое желание угодить своему телу выше всего остального.

Да, если смотреть на значение порока «плоско», то смысл этого слова заключен только в том, что человек ставит удовлетворение своей пищевой потребности на первое место. Но на самом деле пища, как форма продолжения жизни, не является единственным стремлением нашего организма. И стремление к уюту, физическому довольству, максимальному комфорту, достатку, как страховки, гарантирующей этот комфорт, все это объединяется в одну цепь обеспечения собственного организма.

А что в этом плохого? На самом деле ничего, кроме того, что в физическом мире, в отличие от духовного, есть такое понятие, как мера. Так, к примеру, выпивая три литра

воды в день, человек себя чувствует вполне комфортно. Но если он выпивает шесть, получая от этого наслаждение или просто яро делая это делать, то он попросту портит свой организм.

И это только часть вопроса, поскольку человек, поставив стремления личного физического удовольствия превыше всего, становится социально и общественно неинтересен, а в некоторых случаях даже опасен. Почему?

Да потому что все и всегда он будет делать для себя и для своего тела. И ни родные, ни близкие, ни друзья не будут стоять также высоко, как теплый диван или кусок мяса в его оценках этого мира.

Скромность, умеренность как проявления добродетели призваны противостоять чревоугодию, ограничивая человека в его простых физиологических стремлениях, предлагая ему потреблять не более, чем это необходимо.

Конечно, понятие умеренность гораздо шире и помогает человеку не только в противостоянии чревоугодию, но в первую очередь оно позволяет сохранять человеку баланс между физическими и духовными потребностями. Не ставить что-то выше, а что-то ниже, а находить верную гармонию.

Ведь не сложно понять, что избыток пищи, как и ее недостаток, пагубно сказывается на человеке. А недостаток эмоции или наслаждения всеми аспектами человеческой жизни рано или поздно может привести к сильнейшей депрессии и простому вопросу: Зачем жить, если жизнь так печальна?

Блуд (похоть) – идет следом за чревоугодием, демонстрируя нам слабости человеческой физиологии. Ведь то, что человек стремиться удовлетворить свои сексуальные потребности, в первую очередь обусловлено природой самого человека. Как мужчина по своей природе может оплодотворить множество женщин, так и женщина, по своей природе, стремиться воспроизвести максимально жизнеспособное потомство.

Но ведь мы говорим не о животных, а о людях, которые имеют не только потребности, но и обязательства перед другими людьми, которые связывают их в реализации этого физиологического инстинкта.

Думать о продолжении рода не так уж и плохо. Получать наслаждение от секса как физиологического и духовного процесса также необходимо, поскольку это заложено самой природой. Но в тоже самое время действовать бесконтрольно и разгульно в этом вопросе, это значит попросту забыть о других возможностях человека как личности.

Ведь инстинкт самосохранения и инстинкт продолжения рода, это два мощнейших инстинкта, которые движут человеком во многих ситуациях. Но умеренность, о которой мы говорили, способна сделать это движение более осмысленным.

Именно поэтому целомудрие противопоставляется блуду, но не как форма полного отказа от сексуальных контактов, сексуального наслаждения или брака как такового, а как умеренная и взвешенная политика личной сексуальной жизни.

Ведь не просто так вторая часть добродетели звучит как «...мудрие», тем самым предполагая наличие разума и осмысленности в поведении человека. И, конечно, умеренности.

Гнев (злоба) существует и как порок, и как форма, позволяющая человеку отстаивать свои интересы или подчинять своим интересам других людей. Когда человек гневается? Да когда что-то происходит не по его воле и не по его желанию.

Но вот вопрос, а разве все, что происходит в этом мире, должно подчиняться воле какого-то конкретного человека? Разве другие люди не должны обладать возможностью выбирать, высказывать свое мнение, поступать так, как считают нужным?

Именно то, что человек, имея в своем распоряжении природную агрессию, совершенно не готов учитывать мнения и волю других людей, начинает проявлять гнев или попросту злиться.

Но к чему это приведет? Либо к тому, что гневливый человек «задавит» другого, подчинит его своей воле и силе. Либо к тому, что он создаст неразрешимый конфликт, если столкнется с тем, кто равен или сильнее его.

Борьба, неразумная и разрушительная, которая ни на грамм не сделает человека счастливым, но даст возможность его эгоизму и примитивному инстинкту существовать и править там, где это возможно.

Посему Справедливость и Доброта стоят на противоположной от Гнева стороне, давая человеку необходимый баланс. Ведь справедливость дает возможность оценить и ситуацию, и себя самого, тем самым оградив от ошибки или неверной оценки ситуации. А доброта позволяет быть просто терпимее к людям и к тому, что они делают и думают.

Не снисхождение, а доброта способна воспринимать мир более терпимо и более взвешенно, позволяя справедливости сделать верные выводы. А если надо будет противостоять «злу»? Так ведь справедливость это не всепрощение, а лишь верная и адекватная реакция на то, что происходит вокруг. А этой реакцией может быть и всепрощение, и праведный гнев и кара того, что несправедливо и недопустимо.

Алчность или жадность идет следующим человеческим пороком, демонстрируя крайнее нежелание человека расставаться с тем, чем он обладает. Прежде всего, конечно, разговор идет о процессах материального плана, об имуществе и деньгах, которые человек ставит превыше всего как в оценке ситуации, так и в поведении.

Но все же не стоит забывать о том, что деньги являются естественным и вполне взвешенным инструментом человеческого общества, и умение ими грамотно распоряжаться дает возможность человеку вести корректную общественную политику.

Тот же, кто алчен, и желает обладать деньгами превыше всего на свете, акцентирует решение всех вопросов только на уровень материальных отношений. Чувства, эмоции, душа, мораль и прочие личностные моменты просто блекнут на фоне всепоглощающей алчности, которая всегда ставится во главу угла.

Ради нее человек готов забыть по все и про всех, «продать» всех и все, если выразаться проще. Именно этим порокам противостоит все та же умеренность, идущая рука об руку с рачительностью.

Рачительность, это умение рационально и взвешенно распоряжаться своими материальными возможностями, не впадая ни в скупость, ни становясь алчным или жадным, не теряя при этом голову и чувство собственного достоинства.

Рачительность, это то, что создает барьер между колоссальным стремлением человека обладать всеми сокровищами мира от умения грамотно и взвешенно распоряжаться теми сокровищами, которым он обладает.

Уныние и лень замыкают список главных человеческих пороков, говоря о том, что безволие и безделье ни к чему хорошему не приводят. Согласитесь, ваша печень, сердце или почки просто не могут позволить себе лень, поскольку они должны работать, чтобы

весь организм, все тело, продолжало выполнять свои обязанности.

А ведь человек, любой человек, это часть еще большего организма, рожденный не просто так и существующий не без причины. Все его поступки, в малом или большом, сказываются как на нем самом, так и на окружающем мире. И лень, уныние, которое толкает его к безделью, как бы вычлениют его из общего круговорота.

Нужен ли он? Безусловно. Важен ли он? Конечно.

Но исключая себя из круга общественных дел, он исключает себя из жизни, не принося пользу никому, даже самому себе.

Да, можно говорить о самодостаточности или отсутствии нужды в общении с другими людьми, но это лишь защитная маска, которая позволяет человеку находиться в том состоянии, когда нет стремления приносить пользу людям.

А может что-то в жизни произошло, что не позволяет человеку радоваться, а вгоняет его в отчаянье и уныние?

Да, такое возможно. И это называется препятствием или испытанием, которое нацелено на то, чтобы человек преодолел его и стал сильнее, пройдя науку жизни. Но если он сдался, если он поставил на себя ярмо лентяя, то даже небольшое препятствие для него станет непреодолимым испытанием.

Именно поэтому активность и оптимистичность, противопоставленные унынию, позволяют человеку сохранять не столько веру в высшие силы или высшую справедливость, сколько веру в самого себя. Не сидя сложа руки и борясь с превратностями судьбы, которые часто являются итогом ошибок самого человека, он развивается и растет, обретая опыт и большие жизненные силы.

Добродетели

Поговорив о пороках и о том, что им противостоит в человеке, нельзя не поговорить о добродетелях как таковых, без противопоставления их порокам или слабостям личности. И сделать это надо так потому, что добродетель, как форма действия, создающая добро, более ясно видна не в сравнении с чем-то, а сама по себе, не требуя для своего существования зла как антагонистического элемента в развитии человека.

Любовь к ближнему является основной добродетелью христианства, базируясь на обращении Иисуса Христа «возлюби ближнего, как самого себя», подразумевая, что отношение к ближним, к тем, кто в тот или иной момент времени находится рядом с человеком, должно строиться на основании любви и понимания, доброты и терпимости.

По сути этот девиз впоследствии был использован многими философами, чтобы дать понять человеку, что его требования к внешнему миру должны проходить через проекцию личностного отношения. То есть человек должен прежде сам понять, насколько он готов сделать то, что требует от другого. И если не готов или не может воспринять подобное стремление, то отказаться от такого поступка-требования, поскольку понимает не только сильные, но и слабые стороны, прощая ему эту слабость.

Понятно, что о любви к ближнему в том виде, в котором говорил Иисус, мы не пришли и за 2000 лет, прошедшие с того момента, когда были произнесены эти слова. Но это совершенно не значит, что общество и отдельные индивидуумы перестали стремиться к этому. Стремиться и стараться исполнить этот завет, потому что они прекрасно понимают

что только в гармонии отношений возможна гармония существования.

Мудрость является следующей добродетелью, сохраняя в своей сути стремление человека к познанию окружающего мира. Ведь мудрость это наличие разума, как меры оценки происходящего, знаний, как способа оценки и опыта, как мерил накопления знаний, основанных на практике.

Но не только на практике или практическом опыте основывается человеческая мудрость, поскольку все и всегда происходит на основании Законов вселенной, законов, которые были основаны при сотворении мира (или в момента большого взрыва) и действуют неизменно по сей день.

И не стоит путать реальные Законы вселенной с теми формами, которые использует человечество, называя их законами. На самом деле то, что используют люди, является лишь человеческим пониманием законов вселенной, сформулированное на тот время, когда они были поняты. Но, как показывает реальность и подсказывает нам мудрость веков, выводы, как и законы человечества, не являются однозначными и конечными, продолжая видоизменяться и стремиться к истине.

Мужество есть следующая христианская и человеческая добродетель, которая нам демонстрирует личностную стойкость и волю в преодолении жизненных трудностей и жизненных невзгод.

Ведь проходя через испытания, преодолевая трудности человек растет и развивается, познаем мир и узнает собственную природу. И только так он сможет все более и более расширять свои познания изменять свой внутренний мир.

Понятно, что трудности или проблемы не являются позитивными составляющими человеческой жизни. Верно, кому нравиться, что в его жизни пошло что-то не так. Но вы должны понимать, что «пошло что-то не так» потому, что человек сделал сам что-то не так. Или тот, кто находится рядом с ним, совершил ошибку. И тогда задача человека, если он не готов смириться с существующим положением вещей, исправить эту ошибку.

Иногда бывает трудно, сложно, можно сказать, практически непосильно и только мужество, основанное на силе воли человека, позволяет ему терпеть и идти к намеченной цели.

Справедливость как следствие мужества говорит нам, что если что-то происходит не так, то для этого вполне есть причины.

Да, хочется чтобы было лучше, хочется, чтобы было без проблем и сложностей. Но все это возникает только в том случае, если баланс сил нарушен, и происходит это вследствие справедливости, которая существует во вселенной.

Понятно, что человек далеко не всегда готов принять то, что в мире существует вселенская справедливость. Он не готов ждать некой даты «страшного суда», когда всем будет воздано по заслугам. Но с другой стороны само понятие справедливости гораздо глубже удовлетворения человеческого «хочу» и его эмоционального порыва.

Вдумайтесь, когда вы говорите о том, что что-то несправедливо? Когда что-то происходит не так, как вы считаете или так, как должно быть.

И два слова «вы считаете» и «должно быть» говорят лишь о том, что человечество, в своем развитии и своем миропонимании считает, что именно так верно. Но, как вы понимаете, если что-то произошло, то верно так, как произошло, а не так, как хочется кому-то.

Событие – итог взаимосвязи многочисленных факторов, поступков, действий или бездействий многих людей и сил, и они, собранные воедино в одной точке, дают определенный итог. И не потому, что кому-то нравится или не нравится, а по иному быть просто не может.<

> Это и есть основной принцип справедливости, основанный не на мнении, а на взаимодействии сил. И если вы примите то, что любой итог, независимо от его моральной окраски, является справедливым, вы сможете понять, что же на самом деле представляет собой вселенская справедливость.

Умеренность является последней из главных добродетелей, которая в нашем рассказе следует за справедливостью как бы говоря, что все должно быть или в балансе сил, который определяется справедливостью, или в балансе отношений, который определяется точкой зрения человека.

Действительно, умеренность не является материальной и измеряемой величиной, поскольку для каждого индивидуума, как и для каждого процесса, это своя составляющая. Но именно понятие умеренность, как оценка личности того, что происходит с ним или вокруг него, дает ему возможность гармонично и корректно существовать в этом мире.

В массы раз, не больше не меньше, то что нужно – все эти фразы «выросли» из понятия умеренности, которая предлагает человеку действовать в разумных моральных рамках, ощущая происходящее. Именно ощущая, воспринимая то, что происходит вокруг, поскольку в ином случае понять или почувствовать границы разумного достаточно сложно.

На этом все, что мы хотели рассказать вам об основных мотивационных составляющих или скрытых человеческих силах, который присутствуют абсолютно в любом процессе или ситуации. Все они, в большей или меньшей степени, создают как самого человека, так и его поступки. И если вы потрудитесь, постараетесь взглянуть в любого, начиная с себя, то сможете увидеть и эти силы, и их проявления в реальном мире.

Это необходимо для того, чтобы вы поняли, что все это не химера, и что все это настолько реально и значимо, насколько бывает значима любая мотивация человека, который совершает поступок, действует, достигает поставленную цель или попросту живет.

Посмотрите окружающих вас людей с той целью, чтобы обнаружить там перечисленные мотивации. И вам станет ясно, почему люди в различных ситуациях ведут себя так, а не иначе. И почему те, кто находятся рядом с вами, не смотря на то, что прошли столетия с момента этих событий, продолжают себя вести подобным образом. Ведь все это в природе человека, в природе его бессмертной души.

Изучение самого себя. Страхи

Страхи являются следующим этапом, ослабляющим любую защиту. Страх высоты, страх темноты, страх быть одному – из может быть множество и чаще всего корни этих страхов тесно переплетены как с пороками и добродетелями человека, так и с событиями его жизни, которые отложились в его психике.

Защита не может бороться со страхом – ее задача обеспечить безопасность. И она в состоянии справиться с этим ровно до тех пор, пока человек не начнет бояться.

Страх – как раковая опухоль, начнет пожирать энергетику защиты изнутри и попросту съест ее, не оставив ни капли. И в результате защита, которая установлена на человеке, исчезнет.

Понимая это у вас есть два пути. Первый – помочь человеку избавиться от страха, развеяв его. Второй – делать защиту, понимая, что она может быть уничтожена самим человеком.

Конечно, уничтожение защиты, даже самым сильным страхом, не происходит в одночасье. И поэтому необходимо ознакомить человека с тем, как это будет происходить в реальном времени (см. ниже).

Вы знаете самого себя, вы знаете или догадываетесь о тех страхах, что вас тревожат. Займитесь тем, что идентифицируйте их, посмотрите им в лицо. А затем постарайтесь логически ответить на вопрос: Что вас пугает?

Теперь противопоставьте этим рассуждениям ответ на вопрос: Что вы можете сделать, чтобы преодолеть страх? И если готовы – делайте.

Страх, пережитый, переломленный, продуманный и переработанный на осознанном уровне, станет минимальной угрозой для вас или для того, кому вы помогаете.

Изучение самого себя. Самооценка

Следующим этапом, который позволит более осознанно подойти к личной самозащите, должна быть корректная самооценка.

Все дело в том, что любое воздействие, направленное на человека, начинает менять его поведение, менять его привычки, менять его эмоциональный фон.

Каждый человек обладает определенным поведенческим профилем, который меняется лишь тогда, когда на человека оказывается воздействие. Если ситуация видимая – конфликт, выяснение отношения, внешнее давление, то причина изменений ясна, хотя бы в первом приближении.

Но если видимых причин нет, а происходит изменение поведения или эмоциональных реакция, то можно говорить о «невидимом», магическом воздействии.

Конечно, это не однозначный вывод, но вывод, который следует проверить и который не стоит оставлять без внимания.

Беспричинная агрессия, раздражительность, головокружение, перепады настроения, упадок сил, апатия, беспричинная депрессия – все это может указывать на влияние, которому подвергся человек.

При помощи такого наблюдения, при помощи адекватной самооценки и оценки окружающих, можно выявить воздействие на начальной стадии и защититься от него.

Взаимосвязь миров

Вы должны понимать, что миры или слои, в которых существует человек, тесно взаимосвязаны. Еще древние говорили «То что внизу подобно тому, что вверху». Именно основываясь на этом, подтвержденном мнении, вам стоит обращать внимание на все, что происходит вокруг вас.

Когда вы устанавливаете защиту окружающий мир откликается на Ваше действие. Вы установили все верно и корректно – в окружающем мире вы видите образ защищенности, стабильности.

Если вы допустили ошибку – вы увидите ее в окружающем мире.

Прежде чем ваша защита «падет» под воздействием внешних фактором, вы увидите, как кто-то теряет защиту. Вы увидите нападение, увидите форму и подсказку к нему.

Это кропотливая работа – видеть мир вокруг себя и сопоставлять события различных уровней. Но это наиболее удобный способ контролировать то, что происходит на энергетическом и информационном уровнях, уровнях, на которых работает магическая защита.

Закон кармы

Проблемы, разочарования, разрушения – все это может придти в жизнь человека лишь потому, что он достоин этого. Он, человек, что-то сделал, что-то совершил, и потому с ним происходят те или иные негативные события.

Но с другой стороны защита, которую использует человек, предназначена для того, чтобы обезопасить его от этих влияний, от всего негатива, который он может получить.

К сожалению для человека это не так. Если человек должен за что-то расплатиться, если человек должен подвергнуться наказанию, если Закон Кармы собирается взыскать с него что-то, то человеку не уйти от возмездия.

Но с другой стороны защита дает своему хозяину преимущество. Оно выражается как в виде времени, которого у него чуть больше, чем у незащищенного человека, и в виде информации, которая поступает к нему, говоря об угрозе.

Тот кто защищен может увидеть в окружающем мире то, что ждет его в ближайшее время. Оповещения об опасности, скрытые и явные угрозы, негативные события, которые происходят во внешнем мире – все это может указывать на то, что Закон Кармы хочет свести счеты.

Его нельзя уговорить, его нельзя остановить – его задача состоит в том, чтобы человек понял свою неправоту и, страдая, отдал часть энергии окружающему миру.

Понимая это всегда можно найти компромисс в ситуации, изменив или уменьшив урон, который будет нанесен человеку.

Основы технологий защиты


Как обеспечивается взаимосвязь?

Взаимосвязь между энергией чакры и защитой обеспечивается несколькими способами. Они могут присутствовать в технике защиты полностью, а могут представлены только частично. Но даже один принцип взаимосвязи укажет на то, что защита работает с той или иной чакрой. И по сути она может не больше, чем может сама чакровая энергия [32 - Это

сказано к тому, чтобы вы не наделяли защиту большими функциями, чем есть на самом деле. Важно видеть реальные возможности защиты, а не выдуманные.].

Теперь о том, как осуществляется взаимодействие.

Если вы посмотрите на рисунок 69, то увидите, как выглядят энергии, исходящие из чакры. С одной стороны это графический образ, но с другой – реально положение вещей, демонстрирующее потоки энергии. Каждая линия, исходящая из чакры – энергия определенного качества. И защита обладает подобными энергетическими линиями, которые взаимодействуют друг с другом.



По сути возникает энергетический резонанс, при котором энергии защиты и человека суммируются, что повышает общий потенциал и защищенность конкретной энергетической и физической области (вспомните, на что влияют энергии той или иной чакры и вы поймете, где проявятся влияния защиты).

Если по каким либо причинам у человека нет определенной энергии, то защита может ее заместить. Но это не будет «энергетическим протезом», а энергией, которая находится в поле человека. Именно страхи, пороки, внутренние конфликты «убивают» энергию и как следствие уничтожают энергетические линии. Именно поэтому в предыдущей лекции мы говорили о том, как важно знать сильные и слабые стороны человека.

Взаимосвязь магического воздействия и энергии человека

Любое магическое или энергетическое воздействие, будь то сглаз, порча, приворот, инвольтация стремятся изменить деятельность чакры, сбить ее с привычного ритма. Ведь по сути «неудачник» отличается от «удачника» тем, что он ведет себя ПРАВИЛЬНО относительно окружающим процессам, не искажает свою внутреннюю структуру.

А если она искажена, то человек начинает совершать ошибки и в конце концов попадает в зону проблем – ситуацию, где он становится жертвой.

Впрочем, это совершенно не значит, что сам человек «белый и пушистый». Можно

сделать приворот лишь тому человеку, кто имеет какие-то чакровый дисфункции, кто предрасположен к этому.

Это не значит, что человек предрасположен к тому, чтобы найти другого партнера. Он может иметь некоторый негатив к существующему партнеру, или некий образ «идеального» партнера, или что-то, что нарушает его личную целостность и позволяет внедриться чужеродному влиянию.

Сомнение – так можно определить одним словом суть аномалии, которая позволяет пройти влиянию. Иногда сомнение описывают «как подобное притягивается подобным». Но это не вполне верно.

Если на человека сделали порчу на смерть, это не значит, что он тоже готов кого-то устранить. Но тем не менее он рассматривает такую возможность, подразумевает, что так можно решать все проблемы. В нем есть это сомнение, эта аморальность.

Духовность и защищенность

В некоторых эзотерических учениях духовность преподносится как один из факторов усиления защиты человека. На самом деле это не совсем так.

Человек, живущий духовной жизнью, обладает большим количеством добродетелей, чем пороков, что позволяет ему меньше нарушать Закон и меньше подвергаться воздействию «конкурентов». Но с другой стороны, если не выходить на улицу, то можно и не болеть простудными заболеваниями и заболеваниями, передающимися воздушно-капельным путем.

Надеюсь, вы понимаете, о чем идет речь. Добровольный отказ от различных благ жизни сделает человека более защищенным, но насколько важна такая защита для самого человека? Выбор только за ним.

Но от серьезного магического воздействия его не спасет ни духовность, ни высокие моральные принципы (исключение см. Эгрегорная защита). Не спасет потому, что важен потенциал, сила, с которой будет оказано влияния. Если сила влияния достаточна, выше, чем потенциал человека, то он будет сломлен, а воздействие возымеет силу.

Конечно, у духовных людей иммунитет выше, но в то же самое время он не является абсолютным.

Эмоции и эмоциональность

Об эмоциональности мы уже говорили выше. Это то, что позволяет нам отследить и увидеть влияние, которое оказывается на человека. Но вот сами эмоции, какую роль они играют в техниках Защиты.

Эмоции – это проводники энергии из более высокого плана на план физический. Они проводят реакции человека, реализуют его выводы, основанные на суждениях пороков и добродетелей. И чем выше эмоциональность человека, тем выше скорость, с которой воздействие может добраться до физического плана.

Зная это маги стараются защитить энергию сердечной чакры– чакры, которая активнее всего переносит эмоциональное влияние на физический план.

Но в то же самое время стоит сказать о том, что сам человек, своей волей и своей

решимостью, может уменьшать уровень реального или возможного влияния. Спокойствие, рассудительность, сдержанность – все это снизит нагрузку на его защиту и сделает ее более сильной.

Ведь испытывая эмоции, относящиеся к негативному ряду, человек как бы раскачивает свою энергетику, разрушает ее, сам того не ведая.

Время

Нет вечных защит. Защита действует какое-то время, обусловленное техникой, качеством и принципом установки защиты. Зная это вы должны осознавать, что рано или поздно перед вами встанет несколько вопросов.

– Устанавливать ли новую защиту?

– Какую защиту устанавливать?

Это два самых важных вопроса, на которые стоит дать подробный и развернутый ответ.

Чаще всего говорят – защиты много не бывает. Но тем не менее человек, защищенный магической защитой, может начать вести себя не вполне адекватно. Он может стать более дерзким, проявлять излишнюю уверенность себе и своих силах, может начать нарушать вселенский или общественный Законы.

Другими словами он может считать, что для него все ни по чем. В этом случае защиту ставить не рекомендуется. Человек рано или поздно попадет в неприятную ситуацию, последствия которой он захочет разделить с тем, кто ставил защиту. Мол, защита не уберегла.

И в этом случае увещевания, попытки воззвать к разуму чаще всего не действуют.

Что касается выбора защиты, но необходимо понять, насколько было комфортно в прежней защите и есть ли какие-либо изменения с того момента, как была установленная старая защита.

В идеале лучше подходить к «старому» клиенту по-новому, как будто вы ставите защиту не взамен старой, а делаете это первый раз для конкретного человека. Так вам будет гораздо проще понять, что ему необходимо в данный момент времени.

Если так случится, что размышляя и подбирая защиту, вы придете к старой схеме – так тому и быть.

Информативность защиты

Каждая защита, даже самого низкого энергетического и структурного уровня, обладает связью с человеком. Мы говорили о том, как и почему возникает эта связь. Но до настоящего времени мы не говорили о том, как будет выглядеть эта связь в то время, когда на человека будет совершаться магическое нападение.

Защита всегда «сообщит» о том, что с ней что-то не так, тем самым проинформирует вас о том, что происходит на нематериальном уровне вашей жизни.

– Мурашки, легкий зуд, который идет от головы, располагаясь не на коже, а под черепом, как бы на самом мозге, говорит о том, что вас просматривают, используя магические техники.

В этом случае рекомендуется заняться чем-то бестолковым, абсурдным, никчемным, что

исказит результаты просмотра.

Некоторые защиты проецируют образ того, кто смотрит. Но возможность увидеть этот образ целиком и полностью зависит от того, насколько у вас развито видение.

– Давление в области солнечного сплетения, «как гирию положили», говорит о воздействии с использованием разрушающих технологий, черной магии. В этом случае лучше всего выйти на природу, на свежий воздух и попытаться «продышать» влияние, распределив его вокруг себя.

Просто дышите – медленно и глубоко, это снизит концентрацию негатива.

– Рвота, понос или два этих явления совместно, указывают на то, что негатив, негативное влияние попало к вам через пищу, контакт. Указывает на то, что негатив находится внутри защиты и она старается выдавить его любым доступным способом.

– Приступы страха, паники, ужаса, который то появляется, то исчезает указывает на магическое влияние высокого порядка, цель которого – нанести вам вред. Порча, инвольтация, ритуальное или обрядовое действие разрушительного направления обладает такой характеристикой.

– Запахи, которые «не подтверждены» реальными источниками. Причем запахи могут быть как приятными, так и неприятными. Неприятные запахи – гнили, гноя, тления, затхлости указывают на различного рода магические воздействия разрушительного характера.

Но и приятные запахи говорят не о том, что воздействие, которое оказывается на вас, положительного характера, а о том, что оно «мягкое», «легкое», стремящееся оказать влияние на вашу эмоциональную сферу. Так обычно «пахнут» привороты, обряды привлечения внимания, симпатии и подобные техники.

Личная защита. Визуальные защиты

Личная защита является основой всех магических защит. Какие бы защиты не ставили, какие бы ритуальные действия вы не проводили, вы все равно будете базироваться на личной энергетике, которая должна быть в полном порядке.

Под словом «порядок» подразумевается, что Вы должны быть защищены и ваше состояние должно быть отвечать все требованиям магических действий.

С одной стороны приведенные Личные защиты обладают небольшим потенциалом. Но с другой они учат вас «пользоваться» собственной энергией, ощущать наличие или отсутствие защиты, контролировать свой мир и обеспечивать его безопасность.

Первое, с чего начинают все новички в области магических защит – это визуальные защиты.

Визуальная защита

Не смотря на то, что визуальная защита выглядит как-то несерьезно на фоне защитных амулетов, или тем более ритуальных защит, она является весьма и весьма серьезным рубежом, способным защитить своего хозяина. Но помимо этого техники визуальной

защите несут в себе и иные составляющие.

– Используя техники визуальной защиты вы, в прямом смысле этого слова, обучаете собственную энергетику, обучаете свое сознание и подсознание методам защиты.

Спустя некоторое время вы, равно как и ваша энергетика, будет автоматически формировать защитные контуры без какого-либо участия со стороны.

– Используя визуальную защиту вы учитесь вниманию и наблюдательности, которые очень важны в магической практике. Вам необходимо не только установить защиту, но и приглядывать за ней – видеть, как она действует и видеть, как она перестает действовать.

– Вы начинаете понимать, что такое быть защищенным и не быть таковым. Разница, отличие, которое не всегда заметно при работе с фундаментальными защитами, явно и недвусмысленно видна при использовании визуальной защиты.

– Вы поймете, что для установки визуальной защиты вам необходимы лишь ваша энергия и ваша воля – а это всегда под рукой и всегда, даже в самой сложной ситуации, сослужит вам хорошую службу.

Не считайте что визуальная защита проста или слаба – все зависит от вас и от вашего умения концентрироваться на поставленной цели.

Кокон простой

Защита устанавливается стоя.

Закройте глаза и представьте свой образ, стоящий посреди темного помещения. Сконцентрируйтесь на своем энергетическом поле – рассмотрите нити энергий, которые выходят из него и возвращаются в него.

Усилив воли выделите одну нить. Ее цвет будет белым. Начните оплетать себя при помощи этой нити так, как гусеница оплетает себя, формируя кокон.

Оплетайте не спеша, формируя плотную и четкую структуру, которая скорее вас, оставит видимым лишь сплетенный вами кокон.

Сделайте медленный вдох и откройте глаза. Легкое головокружение и давление на плечи, которое вы можете испытать, говорит о том, что у вас все получилось.

Кокон цветной

Изучив влияние чакр и чакровых энергий на различные процессы, происходящие в человеке и в окружающем мире, вы можете подобрать такой спектр защитного кокона, который нужен вам для конкретной задачи.

Предположим, вам предстоит собеседование или серьезный разговор, в котором вы хотите сохранить присутствие духа и выдержку, оставаясь спокойным и уверенным в себе.

Для этой цели подойдут следующие цвета – желтый, зеленый, голубой.

Вы устанавливаете защиту по принципу простого кокона, на плетете ее не из одной нити, а при помощи трех. В начале вы плетете кокон одного цвета, затем второго и далее третьего.

Так цвета, равно как и энергии влияния, не сплетаются друг с другом, позволяя

сохранить детальное влияние на ситуацию.

Защита огнем

Защита огнем является кратковременной защитой, используемой только в том случае, если между вами и другим человеком происходит конфликт. Огонь позволяет сжигать негативную энергию, уменьшая или полностью устраняя конфликт.

Но прежде чем вы приступите к полевым действиям, то есть начнете применять знания на практике, рекомендуется провести несколько тренировок, которые позволят вам почувствовать энергию огня.

Зажгите свечу и постарайтесь сформировать внутреннюю агрессию. Вы можете что-то представить, а можете вспомнить то, что вызовет у вас подобные эмоции.

Затем сфокусируйте свой взгляд на пламени свечи и усилием воли направьте в него всю негативную энергию. Если в течение 12 минут вы смогли успокоиться и злоба внутри вас затихла – вы справляетесь с заданием.

Теперь усложните ситуацию и вместо пламени используйте визуальный образ, который вы представляете перед собой. Если ваши эмоции затихнут за те же 1–2 минуты – вы готовы к работе с этой защитой.

Используйте ее во время спора, используйте тогда, когда два человека спорят между собой. Отслеживайте влияние, которое оказывает ваша защита.

Защита «Тридцать замков»

Указанная защита применяется только в случае, когда на вас совершается магическое нападение. Она способна отразить любое нападение на небольшое время, предоставляя полный покой и возможность предпринять нужные шаги.

Также эта защита продемонстрирует вам, есть ли нападение, или то, что вы считаете нападением, таковым не является. Вывод о наличии или отсутствии нападения сделать очень просто: если после установки защиты симптоматика нападения сохранилась, то это не нападение, а лишь реакция организма на какой-то раздражитель.

Вы представляете себя помещенным в три сейфа с открытыми дверями. Первый, внутренний сейф, в котором вы находитесь, по размеру должен быть пропорционален вашим габаритам. Второй – чуть больше первого, третий – больше второго. Все сейфы находятся внутри друг друга, а вы находитесь в первом, самом маленьком. Далее необходимо представить, что на каждой двери сейфа находятся по несколько огромных и прочных засовов и замков. И начиная с внутреннего сейфа, закрывайте двери на замки. На закрытие одной двери дается не более 10 секунд. Чем больше замков вы закроете, чем мощнее дверь и крепче замки, тем мощнее изготовленная защита. После того, как закрылся последний замок на внутренней двери, необходимо представить полученную конструкцию, ощутите себя внутри нее, почувствуйте крепость построенной вами обороны. Установленная защита эффективна в течение 20–30 минут. По необходимости вы можете снова установить защиту, повторив весь алгоритм установки.

Сфера однотонная

Защита Сфера очень похожа на кокон, с одним единственным и существенным отличием – она защищает не только человека, но и территорию на подходе к человеку. Нет смысла защищать более 2–3 метров. Этого вполне достаточно для того чтобы «отфильтровать» злоумышленников.

Закройте глаза и представьте, что вы находитесь внутри полупрозрачного мяча. Он возник усилием вашей воли и пока не является ничем, кроме визуального образа.

Теперь, применив все ту же волю, заставьте его вращаться вокруг вас. Как если бы вы были ядро Земли, вокруг которого вращается ее поверхность. Чем выше скорость вращения сферы, тем больший потенциал она приобретет.

Удерживайте образ в течение 5–7 минут, сохраняя максимальную скорость вращения, и по прошествии этого времени просто резко откройте глаза.

Защита Сфера применяется в поездках, при передвижении, среди людей, обеспечивая физическую и энергетическую безопасность.

Сфера радужная

В создании Радужной сферы вы будете визуализировать и «вращать» не одну сферу, которая расположена вокруг вас, а столько, сколько необходимо вам для конкретной цели.

Предположим, вам необходимо произвести впечатление на конкретного человека. Тогда вам подойдет зеленый и оранжевый цвета сфер, которые вы сформируете вокруг себя.

Можно сформировать все семь цветовых сфер (почему защита получила название радужная). Тогда ваша защита будет максимально эффективной, но в то же самое время она потеряет индивидуальные качества, поскольку наличие полного радужного спектра в сумме энергий даст один единый спектр вашей личности.

Территория

Основные функции этой защиты предполагают информирование человека о том, что что-то происходит вокруг него.

Предположим, человек не хочет, чтобы его застали врасплох, когда он занят каким-то делом, или он хочет получить информацию о том, что кто-то пришел. Например сосед или коллега по работе пришел на рабочее место и к нему можно подойти.

Установке этой защиты предшествует небольшая медитация, которая должна быть проведена до того, как вы начнете ее устанавливать. Медитация познакомит вас с технологией защиты, позволит вам более четко представить, что вы собираетесь достичь.

Сядьте поудобнее и закройте глаза. Представьте несколько предметов в отдалении от себя, который входят в периметр интересующей вас территории. Постарайтесь понять, что вы хотите от защиты и какие свойства ей необходимо придать. От этого зависит выбор цвета, которым вы будете пользоваться.

Если у вас нет четкого представления, используйте белый цвет. Вспомните, как паук плетет свою паутину. Он завязывает нити на предметах, формируя плотную сеть. Так и вы, используя образ паука, начните плести свою паутину при помощи нити определенного

цвета.

Чем плотнее и четче паутина, тем больший отклик вы получите от защиты.

Поскольку вы сидите в ее центре, потяните паутину на себя и постарайтесь почувствовать ее натяжение. Этот отклик возникнет у вас внутри, создавая тот образ, который появится, когда вы будете делать это в реальности.

Теперь закрепите все на практике – постройте паутину и получите информацию об интересующем вас объекте.

Резонанс

Это уникальная защита, которая научит вас понимать и воспринимать окружающих людей гораздо четче и яснее, чем мы могли бы себе представить.

Перед тем как рассказать вам о технологии защиты, необходимо рассказать несколько слов о том, как ведет себя человек по отношению к другому человеку. По сути моделей поведения две – либо он ведет себя как хочется в сложившейся ситуации, основываясь на своем понимании ситуации, либо он старается подстроиться под другого человека, реализуя свое видение оппонента.

И то и другое поведение не является идеальным с точки зрения достижения поставленной цели и обретения безопасности, поскольку не дает полной гармонии с объектом.

Но если на время «стать» этим человеком, то можно не опасаться за то, что ваша встреча закончится не к вашей выгоде. Ведь он, по сути, будет общаться с самим собой. А договориться с самим собой проще всего, как и не нанести вред самому себе.

Впрочем, эта техника работает только тогда, когда вы находитесь в общении с человеком – говорите по телефону или общаетесь очно.

Итак. Представьте, что перед вами не человек, а его образ, состоящий из чакровых энергий, нитей, который выходят из его чакр. Вам необходимо взять первую нить красного цвета и потянуть на себя. Сплетите ее со своими нитями и вы почувствуете, как начнете меняться. Так, сплетая себя с ним, двигайтесь по всему столбу чакр, передавая своим чакрам тот ритм, которым обладает ваш собеседник. Для этого не надо много времени, если вы потратили его до того, проведя серию тренировок.

Обращаю ваше внимание, что не стоит входить в резонанс с человеком больше чем на час, поскольку помимо его энергетики вы можете срезонировать с его болезнями или иными аномалиями.

А для того чтобы вернуться из состояния резонанса достаточно сильно сжаться, напрягая все мышцы, и удерживать это состояние в течение 5-10 секунд. Затем, расслабив мышцы и сделав глубокий вдох, перейти к нормальному ритму.

Важно отметить, что «послевкусие» от такого взаимодействия может быть еще несколько часов. Оно может сопровождаться непривычными реакциями на привычные раздражители, появление мыслей и идей, которые вам не принадлежат.

Природная защита

Это защита, основанная на личной связи человека с определенными природными проявлениями. Например, вам близко какое-то дерево (вид), растение, вы любите камни и т. д.

Для того чтобы получить защиту, обладающую характеристикой выбранного вами явления, достаточно просто мысленно погрузиться в него, поймать его ритм. Предварительно необходимо провести несколько тренировок, имея реальный физические носители тех предметов, при помощи которых вы собираетесь защищаться.

Только после того, как вы почувствовали единение с несколькими природными объектами поочередно, вы можете считать, что готовы к этой защите.

Защита весьма эффективна и позволяет «отсидиваться» в носителе, предоставившем защиту, достаточно долгое время без опасения того, что вас обнаружат.

Такая защита часто применяется магами в случае нападения или в случае, когда необходимо скрыть свои действия. Тогда, при просмотре, увидеть человека практически невозможно.

Рефлекс

Защита под названием «Рефлекс», это не совсем защита, а скорее информирование Вас или другого человека о том, что на осуществляется какое-то воздействие.

Значимость и важность этой реакции возрастает, когда визуально нет никаких признаков воздействия, агрессии и влияния на человека.

Действует она следующим образом. В нашем организме, в нашем подсознании присутствует хорошо знакомый всем инстинкт под названием «инстинкт самосохранение». Именно он диктует нам определенные схемы поведения как на уровне физического плана, так и на психологическом и энергетических уровнях.

Именно ведомые этим инстинктом люди стараются скрестить руки или ноги, запахнуть одежду без явных признаков похолодания, застегнуть пуговицы или молнии, делая это рефлексивно, неосознанно. Любая подобная реакция считается знаком, указанием на то, что человек защищается.

Видя это можно делать выводы как о своем поведении, так и о поведении окружающих.

Но не стоит воспринимать подобный метод «защиты» всерьез. Это скорее полезная и видимая информация, чем серьезный рубеж для магического или энергетического воздействия.

Кольцо

Продолжая тему рефлексивных защит необходимо рассказать вам о древней технике, распространенной на Востоке. Техника называется «Кольцо» и после того как вы ознакомитесь с ее описанием, вы удивитесь, что и вы, и окружающие вас люди хотя бы раз в жизни применяли ее, действуя рефлексивно, неосознанно.

Наши руки являются проводниками большого количества энергии, которое формируется в нашем организме. Именно используя принцип переноса энергии были открыты мудры – индуистские и буддийские ритуальные расположения рук, придающие человеку определенные качества и свойства на то время, пока идет выполнение упражнений.

Эффективность мудр оценивается очень высоко, но в то же самое время не настолько, чтобы защитить человека от серьезного влияния. Но как метод оценки происходящего, метод, позволяющий получить «намеки» на влияние, возможность быстро и эффективно мобилизовать свою энергию, он вполне подходит.

Соедините большой и указательный палец правой руки с большим и указательным пальцем левой. А оставшиеся пальцы скрестите между собой. Вы получите своего рода ромб из больших и указательных пальцев, в основании которого располагаются сцепленные пальцы рук.

Если вы будете это делать в состоянии покоя, в тот момент, когда нет никаких влияний и воздействий, то почувствуете, что ваша энергия как будто сжалась, образуя единый клубок.

Если совместить комбинацию «Кольцо» и «Сферу», то вы получите очень эффективную защиту.

Совмещение защит

Для усиления защит и повышения их качества вы можете использовать сразу несколько технологий. Чаще всего это вполне безопасно.

Но в то же самое время делать это стоит лишь после того, как вы изучите все техники защит, поймете, как именно они работают. Это позволит вам осознанно применять техники и видеть, как именно они действуют.

Мифическая «Зеркальная стена»

Мы назвали защиту «Зеркальная стена» мифической лишь потому, что она не является защитой. По своей сути она перераспределяет энергию, направленную против носителя этой защиты, на другой уровень, что позволяет минимизировать воздействие. Но как только «стена» будет снята, как только исчезнет зеркало, энергия вернется.

Зеркальная защита устанавливается при помощи визуализации зеркал, которые обращены во внешний мир. Именно эти зеркала и должны отражать влияние.

Но этого не происходит, потому что зеркало «принадлежит» вам, оно сделано из вашей энергии и вашей воли, которая и отражает влияние. Именно поэтому зеркало не защищает от магии и не рассматривается магами как серьезная защита.

Впрочем, если вы прочтете описание Зеркальной защиты с использованием физического носителя, вы измените свое отношение к этой защите. Но лишь потому, что измениться ее принцип и качество.

Обруч-сфера

Защита Обруч-сфера является одной из наиболее эффективных защит, исполненных техникой визуализации. А если добавить к ней физический носитель (см. ниже), то ее крепость увеличится многократно, а срок действия может достигать нескольких месяцев.

Единственное, что не получится сделать на этом уровне – самому поставить эту защиту

другому человеку.

Сядьте удобнее и закройте глаза. Вспомните, как выглядит чакровый столб. Постарайтесь увидеть все чакры. Затем, сделав выдох, выделите шар зеленого цвета из сердечной чакры. Он должен замереть в метре от вас.

Переместите его за спину. Затем выделите второй шар, переместив его на правую сторону от вашего тела. Далее третий шар, который будет перемещен вами на левую сторону. В конце вы выделяете четвертый шар, который будет располагаться перед вами.

Если мысленно соединить шары, то они образуют крест, расположенный в горизонтальной области на уровне сердечной чакры.

Мысленно начните вращать его по часовой стрелке. Как только вращение делается максимальным, начните перемещать его в вертикальной области, формируя сферу.

В этом случае обруч будет вращаться не только в горизонтальной, но и в вертикальной области.

Как только вы получите плотную сферу, вы можете выйти из состояния концентрации, «оставив» защиту вращаться.

По мере того как вы будете совершенствовать технику, вы можете добавить другие чакровые цвета, изменяя ее качество и свойства.

Заполненная обруч-сфера

Этот вид защиты относится к разряду продвинутых защит, поскольку обладает не только защитными свойствами, но может быть использован и для корректировки каких-либо составляющих человека.

Например, в случае физической слабости или недомогания в защиту можно добавить энергию красного цвета, выделенную из соответствующей чакры, что позволит получить требуемый результат.

Или, если вам необходимо повысить интеллектуальную концентрацию для решения сложной проблемы или перед важным экзаменом, в защиту можно добавить энергию синего цвета.

Делается это следующим образом. Установите защиту Обруч-сфера. После того как она сформировалась, начните заполнять всю внутреннюю область энергией той чакры, которая вам необходима для придания защите нужного качества.

Делайте это до тех пор, пока энергия не станет вязкой, клейкой, то есть пока не обретет достаточную концентрацию. Тогда можно сказать, что вы справились с защитой.

Защита «Крест»

Не стоит путать защиту «Крест» и эгрегорную защиту «Крест веры». Между ними существует большая разница. Защита «Крест» в своем принципе основывается на балансе эмоциональных составляющих человека, которые символически отражаются в виде креста. Это баланс сил огня, воды, воздуха и земли – прообразов эмоций человека.

Защита «Крест» обладает очень высокой эффективностью не только как защита от магического воздействия, но и в случае, когда необходимо скорректировать эмоциональный баланс. Всплески эмоций – раздражение, гнев, подавленность – все это

корректируется защитой.

Для установки защиты вам необходимо визуализировать крест, который находится перед вами. Он размером с человека. Его перекладины окрашены в четыре цвета – красный, зеленый, голубой и коричневый. Можно сделать крест золотого цвета, но в этом случае его эффективность ниже.

После того как вы представили крест перед собой, представьте такой же сверху, затем по одному кресту по бокам, и один сзади.

После того как вы сформировали 4-е креста по четырем сторонам, установите один в ногах, «на полу», и последним, шестым, накройте эту конструкцию.

Затем, усилием воли, постарайтесь «раздвинуть» границы защиты. Она будет двигаться медленно и неподатливо, и в конце концов достигнет границ вашего поля.

Это расстояние, индивидуальное для каждого, равно и для каждого случая (зависит от личностного потенциала в данный момент времени), может варьироваться.

Вращение Креста

Если защита Крест не дала требуемого эффекта в виде стабилизации эмоций и эмоционального состояния, защиту можно усилить, начав вращать «куб» защиты вокруг чакрового столба.

Это можно сделать и через час, и через несколько часов после установки первичной защиты. Не обязательно устанавливать ее вновь.

Фонтан энергии или стимуляция защит

Техника «фонтан энергии» используется в тех случаях, когда необходимо подпитать уже существующую защиту. Это может быть необходимо тогда, когда защита ослабевает и нет ни времени, ни желания устанавливать новую. Подпитка может понадобиться в том случае, если на защиту оказывается влияние и тогда большее количество энергии увеличит вероятность того, что воздействие не окажет влияния на человека, то есть защита устоит.

Для применения техники необходимо сконцентрироваться на своем внутреннем состоянии и, сделав резкий выдох, сконцентрироваться.

Затем, сделав следующий резкий выдох, усилием воли направить энергию из области копчиковой чакры выше по столбу. И так далее, сделав семь резких выдохов, «доставить» энергию до теменной чакры.

Затем, на медленном выдохе, вытолкнуть всю энергию из области теменной чакры. В астральной проекции это будет выглядеть как фонтан, который бьет из макушки.

В большинстве случаев одного «фонтана» достаточно, чтобы подпитать защиту. Но если вы считаете, что это не достаточно – повторите всю указанную процедуру.

Защиту можно подпитывать не более 2–3 раз. После этого она теряет свою эффективность и ее необходимо устанавливать вновь.

Личная защита. Физические носители в личных защитах. Талисманы и обереги защиты

Физические носители в защитах используются для того, чтобы усилить саму защиту. До тех пор пока защита имеет только астральный образ, ее сила, равно как и ее качество, определяется только тем, насколько хорошо она сделана.

Появление физического носителя «выводит» действие на физический план, что делает его менее уязвимым и более стабильным. Ведь сам физический носитель – это материальный объект, связанный с защитой. И для того чтобы защита была устранена необходимо, чтобы энергия носителя полностью иссякла.

Да, это произойдет рано или поздно, но гораздо позднее, чем если бы защита была без носителя. Именно из-за этого принципа в магии распространены талисманы, амулеты, обереги – прообразы физических носителей.

Мы начнем свой рассказ с самых простых носителей и углубимся до наиболее сложных и действенных форм. Но не стоит считать, что простые носители ни к чему, если есть сложные. Помните, что для каждой задачи существуют свои методы решения. И если, к примеру, вам необходимо сохранить физическое тепло осенью, одевать шубу не имело бы смысла – будет жарко, некомфортно и неудобно. Хотя, безусловно, шуба спасет вас от холода.

Аналогизация физических носителей

Нас окружают стихии, мы состоим из проявления этих стихий. Воды, огня, воздуха и земли. Без них наша жизнь на планете Земля невозможна. Так мы устроены, такова наша природа. И именно благодаря нашей природе и природе окружающего нас мира мы можем управляться и управлять проявлениями всех 4-х стихий, входящих в круг нашего мира.

Ведь вы можете налить воду, зажечь свечу, взять в руку комочек земли и подуть. Все это, пусть и несложное, но управление энергиями стихий, при помощи которых вы добиваетесь определенных целей. Так и с талисманами защиты или носителями защиты, зная чем и как управлять, вы сможете это осуществить.

В мире магии выведены определенные соответствия стихий и материальных носителей. Надо сказать, что материальный носитель магического действия чрезвычайно важен по той причине, что он обеспечивает целостность магического действия. И, как следствие, и большее время его действия, за счет подпитки от носителя, и меньшей уязвимости за счет того, что сам физический носитель как бы оберегает магическое действие.

Поговорим о самих носителях действий.

Воздух – перо, ладан, синий и золотой цвета.

Земля – земля, соль, пентакли, коричневый, черный и зеленые цвета.

Огонь – уголь, спичка, сера, свеча, красный и красно-оранжевый цвета.

Вода – камень из воды, вода, хрусталь, стекло, синий, черные и зеленые цвета.

Этих носителей вполне достаточно для того чтобы вы уже сейчас начали реализовывать свои желания путем изготовления талисманов защиты. Но прежде вам необходимо узнать, каким соответствиям в общественных процессах соответствует та или иная стихия. Или,

что для чего можно использовать.

Воздух – защита обучения, памяти, интеллекта, защита преподавательской деятельности, предсказания, общения и контактов, путешествий, организаций и групп людей, защита теоретических изысканий.

Земля – защита денег, работы, партнерства, бизнеса, материальных и имущественных объектов.

Огонь – защита успеха, сексуальных отношений, защита от болезней, конфликтов, защита в соревнованиях и состязаниях.

Вода – защита любви во всех ее проявлениях, эмоций, дружбы, сотрудничества, брака, защита личной привлекательности, комфортный отдых, защита детей, дома и семьи.

Как вы видите, у энергии стихий вполне достаточно возможностей, для того чтобы оказать необходимое влияние на наш мир и создать подходящую защиту, используя базовый носитель.

Изготовление талисмана защиты проходит в несколько этапов.

Этап 1. Осмысление

Прежде чем приступать к реализации вашего хочу, желания, необходимо соотнести его с реальным положением вещей. Есть масса нюансов, которая может повлиять как на сам процесс изготовления талисмана, так и на последствия его применение. Вот то, что вам необходимо понять:

- верно ли подобран физический носитель?
- верно ли подобрано время изготовления?
- что вы получите, изготовив этот талисман?
- как будет действовать защита?

Вопросы не сложные, но как сами понимаете, от их ответов очень многое значит. Но все они определяют ваше понимание, ваше отношение к существующему положению вещей. И от того, насколько внятно и логично вы рассуждаете, настолько же качественной будет ваша защита.

Можете прибегнуть и к предсказательным техникам, которые могут помочь вам получить дополнительную информацию.

После того как вы сформулировали четкие и внятные ответы на все поставленные вопросы, вы можете продолжить процесс.

Этап 2. Подбор времени

Независимо от того, с какой энергией вам придется работать, вы зависите от фаз луны и времени восхода и захода Луны.

С новолуния и полнолуние, то есть на растущей Луне, лучше всего изготавливать талисманы, защищающие развитие, улучшения, рост, касающиеся вопросов, которые развиваются. Так защита не сможет ограничить начинание или уже существующий процесс, и будет расти вместе с этим процессом.

С полнолуния и до новолуния, то есть на убывающей Луне, лучше всего изготавливать

талисманы защиты от разрушительных, деструктивных действий.

В новолуние, день за и день перед самым новолунием, лучше изготавливать талисманы, направленные на защиту нового начинания, проекта, процесса. В этом случае талисман, помимо защиты, обеспечит поддержку этого процесса.

Итак, после того как вы определились с днем, определитесь со временем. Для этого вам необходим календарь, в котором указаны фазы луны, а также ее восход и заход. Вы можете начинать с восхода и до времени захода. Но все же желательно закончить процесс не позже чем 30 минут до захода. И начинать его не раньше чем через тридцать минут после восхода Луны.

Этап 3. Подготовка и очищение носителя

Это важный этап, поскольку сам носитель, помимо энергии стихии, которая нас и интересует, может еще содержать посторонние энергии, влияние которых недопустимо в качественном талисмানে.

Для очистки применяются следующие методы:

– очистка водой. Очистка водой применяется для физических носителей, которые не меняют своих свойств в воде. К таким носителям относятся монеты, камень, стекло. Их помещают в воду, желательно родниковую, на срок не менее 3-х часов.

– очистка землей. Это второй вид очистки, когда в четверговую соль помещаются носители, которые не могут вступать в контакт с водой. Причем вы можете обернуть носитель тряпкой из натурального материала, чтобы соль не повлияла на его внешний вид.

В соли предмет хранят не менее 3-х часов, а если он завернут в материал, то не менее 5-ти.

– очистка серебром. Если у вас есть предмет, вещь, из серебра, в которую вы можете поместить предмет целиком, то такой способ очистки является наиболее эффективным. По времени он занимает не более часа, а по влиянию на предмет стоит выше, чем очистка водой или землей.

Этап 4. Подготовка к изготовлению талисмана

Обряд вам необходимо проводить в чистом и проветренном помещении. Вымойте полы, вытрите пыль – все это потенциальные формы, к которым может приставать негативная энергия, влияние которой в вашем случае недопустимо.

Так же для изготовления талисмана вам понадобится свеча и немного освященного масла.

Зажгите свечу. Поместите предмет, который станет талисманом, за свечу так, чтобы вы его видели сквозь пламя свечи.

Обхватите предмет двумя руками и, направляя свою энергию и свое желание в предмет через руки, смотрите через свечу.

Проще и легче это делать при помощи циклов вдох– выдох. На выдохе вы направляете энергию, на вдохе вы концентрируете ее внутри себя. И не забывайте визуализировать картинку-представление. Одного слова недостаточно, для того чтобы предмет обрел

нужную информацию.

Процесс занимает не менее 10 минут. После этого времени прервитесь и проверьте при помощи Таро эффективность действия. Если недостаточно, то продолжите.

Очень многое зависит как от ваших способностей к визуализации, так и от вашей внутренней энергетики.

Этап 5. Освящение

Этот этап чрезвычайно важен, поскольку освящение делает процесс законченным, фиксирует и фокусирует переданную энергию в предмете.

Проведите Обряд Освящения (см. справочник).

Все, вы изготовили талисман защиты.

Обращение с талисманами

Во-первых, для того чтобы талисман действовал максимально эффективно, он должен находиться рядом с человеком. На нем, в кармане, где угодно, но чтобы поле человека соприкасалось с полем талисмана.

Безусловно, речь не идет о тех случаях, когда талисман изготавливается для коллектива, для семьи, то есть для нескольких людей. Тогда желательно, чтобы талисман находился в том месте, где больше всего времени проводят эти люди.

Будьте аккуратны при использовании талисмана, поскольку его энергия может обернуться против вас. Это возможно в том случае, когда он разрушается или уничтожается в сердцах, с эмоциями, со злостью. Такое бывает, когда, как вам кажется, что он не дает нужного результата.

Если вам не нужен талисман, то проще рассредоточить энергию, которая в нем собрана. Это приведет к уничтожению его свойств.

Самым простым способом уничтожения талисмана будет помещение его в проточную воду на несколько часов. Это касается тех предметов, которые очищались землей. Что же касается носителей, которые очищались водой, то они уничтожаются при помощи огня. Поставьте зажженную свечу на предмет. Поблагодарите, это необходимо сделать и при прекращении водой, и дождитесь, пока свеча прогорит.

Далее используйте предмет так, как вам необходимо. Но второй раз из него уже не получится сделать талисман.

Как сделать талисман защиты из украшений

Да, сделать талисман из украшений возможно. Этот процесс подобен тому, о чем было рассказано выше, но и отличается.

Из украшений, вернее из материалов, которые подходят для изготовления талисмана, то есть для придания украшению определенных свойств, наиболее применимы золото, серебро и железо. Эти три металла хорошо адаптируются к любой энергии, так что вы сможете использовать их в полной мере. Но в зависимости от украшений, от того, что

перед вами, различаются возможности металла. Поговорим об этом.

Золото – металл с активной энергетикой, позволяет вносить в жизнь новое, активное начало. Используется, прежде всего, в тех случаях, когда требуется энергия, напор и активность.

Серебро – мягкая энергетика серебра используется в ситуациях, где она необходима. Успокоить, ослабить, мягко контролировать. Также серебро прекрасно впитывает негативную энергию, поэтому часто используется при лечении болезней или устранения негативных влияний.

Железо – прочность, фундаментальность и прагматичность. Реализм в целях и достижениях. Это универсальный металл, поскольку он находится в обиходе, гораздо больше золота и серебра и его энергия может вступать с энергией другого железа в округе. Тем не менее, из-за небольшого энергетического потенциала, по сравнению с золотом или серебром, не имеет такого широкого применения.

Кольца – наиболее применимы для оказания влияния на окружающих людей. Инстинктивно и неосознанно люди будут откликаться на то, что вы вложили в кольцо. Примеры для достижения задуманного, получения желаемого.

Браслеты – ограничения и контроль. Применимы в тех случаях, когда в вас или в том человеке, для которого делается талисман, есть что-то, что мешает ему. Возможно неуравновешенный характер, возможно неусидчивость или несобранность. В любом случае, для этой цели лучше использовать браслет.

Серьги – это чувственное влияние. Серьги лучше использовать в тех случаях, когда вас интересует влияние на чувства, симпатии, партнерские отношения. Помните, серег две, так что работать надо как с единым целым.

Цепочка – цепочки, даже без кулонов и подвесок, применяются для повышения доходности, привлечения денег, новых связей, знакомств. И если вы намереваетесь использовать кулон, то его влияние должно быть таким же или схожим, как и у цепочки.

Камни. Камни используйте сообразно их основным характеристикам. И если вы создаете золотое кольцо с целью достижения цели, то и камень должен обладать такими же характеристиками.

Итак, процесс придания украшениям определенных свойств.

Алгоритм изготовления талисмана защиты из украшений такой же, как и с использованием простого физического носителя. Важно только чтобы само украшение справилось с той задачей, которую вы ставите перед собой и перед украшением.

Осмысление и прогноз (предсказание) помогут вам в этом.

Металлические шары

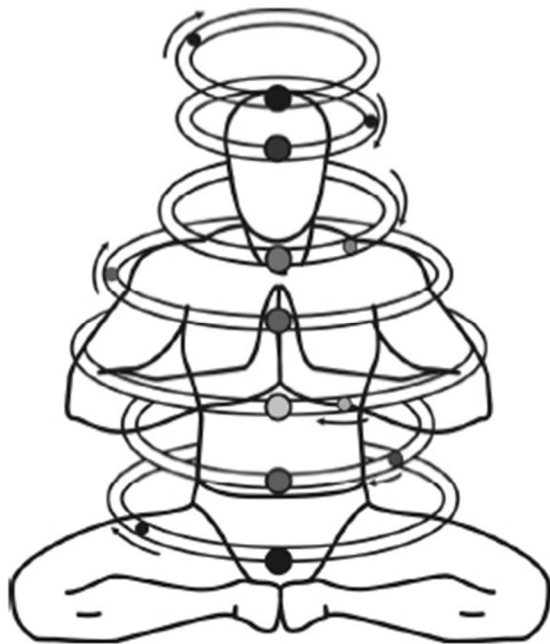
Эта защита относится к разряду агрессивных, обладая поражающим действием на тех, кто намеревается нанести вам вред.

Для ее установки вам потребуется два металлических шара, которые будут выполнять роль носителя, и помогут в создании четкого визуального образа.

Сядьте поудобнее и сомкните руки и ноги так, как указано на рисунке. Шары положите между ладонями рук и между ногами.

Ощутите энергию металла, которая исходит от них. Сделайте медленный вдох и, выдыхая, начните вращать образ шарика вокруг копчиковой чакры. Мысленно увяжите

его с металлическим шаром, который располагается у вас в ногах.



Затем переходите к следующей чакре

– половой, сделав все то же самое. При этом образ первого шара продолжает вращаться вокруг вас. Для чакр с половой по сердечную используйте образ шара, расположенного в ногах. Для чакр от горловой до теменной используйте тот, что расположен в руках.

После того как вы запустили все семь шаров, начните увеличивать орбиту их движения. В идеале необходимо добиться, чтобы шары разлетелись на расстояние пяти-шести метров от вас.

После этого можете считать, что защита установлена.

Напоминаю, что защита агрессивна по отношению к тем, кто негативно относится к хозяину защиты – то есть к вам. И если кто-то будет жаловаться на недомогание, боль, неожиданно получит травму – вы знаете, почему это произошло.

Зеркальная стена

Мы уже говорили об эффективности зеркальной защиты, но теперь, когда речь идет о защите с использованием физического носителя, мы можем сделать действительно эффективную защиту.

Вам понадобятся два небольших зеркала, которые необходимо расположит по сторонам от вас. Сделайте так, чтобы вы видели в зеркалах свое отражение.

Далее, смотря на одно зеркало расположенное справа от вас, вам необходимо начать выстраивать защиту. Для этого представьте, что перед вами вырастает зеркальная стена. Следующая стена формируется слева от вас, затем справа и т. д. В результате вы должны представить, что вы сидите в кубе, который состоит из зеркал, обращенных наружу.

После того как образ станет четким и ясным, переведите взгляд на второе зеркало. Визуализируйте (а если у вас есть начальное видение, то это не понадобится) образ, который вы только что создали. Но поскольку он отражен в двух зеркалах, он как бы разделится на десятки и сотни отражений. Как бесконечность, как калейдоскоп зеркал.

После возьмите зеркала и уберите их, положив стеклами наружу. Это носитель вашей защиты, который будет обеспечивать ее стойкость. Но необходимо сказать, что у защиты

«Зеркальная стена» есть один существенный минус – она ограничивает действия и поступки человека.

Нет, она не мешает, не вредит, но те, кто видя человека, не видят его, а лишь свои отражения. Это может быть существенной помехой в общении с другими людьми.

Но с другой стороны она незаменима в тех случаях, когда необходимо скрыться, спрятаться, сделать так, чтобы вы исчезли из поля зрения других людей. И то, что вы стали незаметны, то, что вас перестали замечать тогда, когда вы используете эту защиту, укажет на ее эффективность.

Если вам необходимо снять эту защиту, просто поверните зеркала друг к другу и она исчезнет.

Обруч-сфера с физическим носителем

Защита Обруч-сфера, о которой мы говорили выше, может быть усилена при помощи физического носителя – кольца, который надет на безымянный палец во время установки защиты.

Для того, чтобы обычное кольцо вошло во взаимодействие с устанавливаемой защитой, его необходимо вращать вокруг своей оси. Вы можете вращать его на пальце, а можете вращать его в руках. Главное, чтобы кольцо приобрело необходимый ритм взаимодействия с защитой.

Для установки Обруча-сферы с использованием кольца потребуется большее количество сил и времени, чем при обычной визуальной защите.

Металл кольца может быть любым, главное, чтобы вас оно полностью устраивало.

После того как кольцо стало носителем защиты, его необходимо носить с собой. Не обязательно на руке, но оно должно находиться в поле человека, чтобы максимально реализовывать свой потенциал.

Тридевяť замков с ключами

Помните защиту тридевяť замков? Ее эффективность можно усилить при помощи обычного замка, который станет физическим носителем действия.

Замок необходимо держать в руках все время, пока вы устанавливаете защиту. Замок должен быть открыт, а ключ вставлен в скважину. Затем, в самом конце установки защиты вам необходимо закрыть замок и вытащить ключ.

Защита «Тридевяť замков с ключами» является знаковой, то есть в том случае, когда она будет подвергаться влиянию или придет в негодность, в окружающем вас мире что-то произойдет с замками или ключами.

Так кто-то может потерять ключ, или у кого-то может сломаться замок. И вы это увидите, вам об этом расскажут. По «симптоматике» ситуации вы можете сделать вывод о том, что произошло с вашей защитой.

Так проблемы с ключами указывают на то, что защиту пытаются вскрыть и что вам грозит опасность. Если же проблема с замком, то само крепость защиты под угрозой.

Личная защита. Эгрегорная, религиозная защита

Эгрегорная защита по запросу

Эгрегорная или религиозная защита идет особняком в магии защит. С одной стороны оккультисты признают ее эффективность, но с другой видят некоторое количество проблем, которые могут быть созданы как самой защитой, так и эгрегором.

Необходимо отметить, что принцип построения эгрегорных защит схож, и, зная один принцип построения защит на одной религии вы можете понять принцип всех. Единственная разница, которая была и будет оставаться – это различие «правил» – канонов, которые определяют принципы взаимодействия человека и эгрегора.

У каждого эгрегора есть эти правила и соблюдение этих правил обеспечивает максимальную связь человека и эгрегора. Нарушение правил в свою очередь ослабляет это взаимодействие. И не стоит искать ответ в понятиях веры или неверия – все основывается на вполне осязаемых и понятных правилах, которые существуют в любом эгрегоре и которые можно понять.

Соблюдать или нет? Это вопрос к самому человеку, который получает эгрегорную защиту. Стоит ли она тех ограничений или обязательств, которые наложит на него эгрегор? Решать ему и только ему.

Эгрегорная защита данная эгрегором

Эгрегорная защита, данная эгрегором для конкретного человека в корне отличается от защиты, установленной по запросу. Отличие состоит в том, что не человека заинтересован в своей безопасности, а эгрегор заинтересован в том, чтобы человек находился в безопасности.

Подобная эгрегорная защита дается тем, кто выгоден, интересен, нужен эгрегору. Он обеспечивает максимальный комфорт и максимальное спокойствие человека для того, чтобы человек выполнил возложенную на него задачу.

Но в этой, колоссальной и всеобъемлющей защите имеется один, но очень важный изъян. Как только человек выполнит то, что он должен сделать в интересах эгрегора, как только он перестанет быть нужным, он лишится этой защиты.

Если человек адекватен и за то время, пока он был защищен эгрегорно защитой он не стал вести себя противозаконно, то для него это пройдет совершенно незаметно. Но если человек привык к Высшему покровительству, стал вести себя не вполне адекватно, то снятие защиты приведет к тому, что все беды и все несчастья посыпятся на его голову.

Но не потому, что кто-то мстителен и жаждет правосудия, а потому что сам человек будет нарушать Закон. И если в прошлом это сходило ему с рук, поглощалось эгрегорной защитой, то сейчас он один на один с Законом.

Символ веры

Защита «Символ веры» устанавливается при помощи символа, определяющего принадлежность к конкретной вере и молитвы-обращения, которая помогает сформировать защиту и обеспечивает связь человека и эгрегора.

В нашей стране одной из наиболее распространенных религий является Православное Христианство. Именно поэтому Православные молитвы, равно как и привлечение Православного эгрегора является наиболее распространенным.

Для постановки защиты необходим символ веры – крестик, который вы можете одеть на себя, а можете держать в руках.

Закройте глаза и постарайтесь почувствовать единение своей энергии и энергии креста.

Верую во единого Бога Отца, Вседержителя, Творца небу и земли, видимым же всем и невидимым. И во единого Господа Иисуса Христа, Сына Божия, Единородного, иже от Отца рожденного прежде всех век. Света от света, Бога истинна, от Бога истинна, рожденна, не сотворенна, Единосушна Отцу, Им же вся быша. Нас ради человек, и нашего ради спасения сшедшаго с небес, и воплотившагося от Духа Свята и Марии Девы, и вочеловечшася. Распятаго же за ны при Понтийстем Пилате, и страдавша, и погребенна. И воскресшаго в третий день, по писанием. Ивосшедшаго на небеса, и седяща одесную Отца. И паки грядущаго со славою судити живым и мертвым, Его же царствию не будет конца. И в Духа Святого, Господа, животворящаго, иже от Отца исходящаго, иже со Отцем и Сыном спокланяема и сславима, глаголавшаго пророки. Во едину, святую, соборную и апостольскую Церковь. Исповедую едино крещение во оставление грехов. Чаю воскресения мертвых. И жизни будущаго века. Аминь.

Начните читать приведенную выше молитву, представляя, как из перекрестия креста начинает расти шар бело-золотого цвета. По мере прочтения молитвы он становится все больше и больше, пока не заполняет все помещение целиком.

Посидите несколько минут в тишине, позволяя энергии защиты войти во взаимодействие с вашей энергией. После этого поблагодарите за защиту.

Защита «Символ веры» является знаковой и информирует о том, что с ней происходит. Так, если вы теряете символ, это может указывать на две причины, каждая из которых даст вам понимание того, что нужно делать и что происходит.

Так потеря символа указывает на то, что защита закончилась. Ее потенциал иссяк и требуется его восстановление. Но такой вывод можно сделать лишь тогда, когда символ нашелся.

Если символ пропал и не находится, это говорит о том, что человека лишили защиты. Он что-то нарушил, чем-то пренебрег в правилах взаимодействия с эгрегором или в его канонах. И за это он наказан в виде лишения защиты.

В этом случае просто восстановить защиту не удастся – конфликт с эгрегором может быть устранен только исправлением поведения человека. В ином случае это невозможно.

Путевой крест

Защита «Путевой крест» построена по принципу визуальных защит, в которую дополнено влияние эгрегора. Поскольку защита целевая, то взаимодействие с эгрегором по этому вопросу прекращается после того, как человек достиг цели.

Защита ставится перед выходом из дома чтобы защитить себя в пути. Необходимо

представить белый крест, который лежит под ногами.

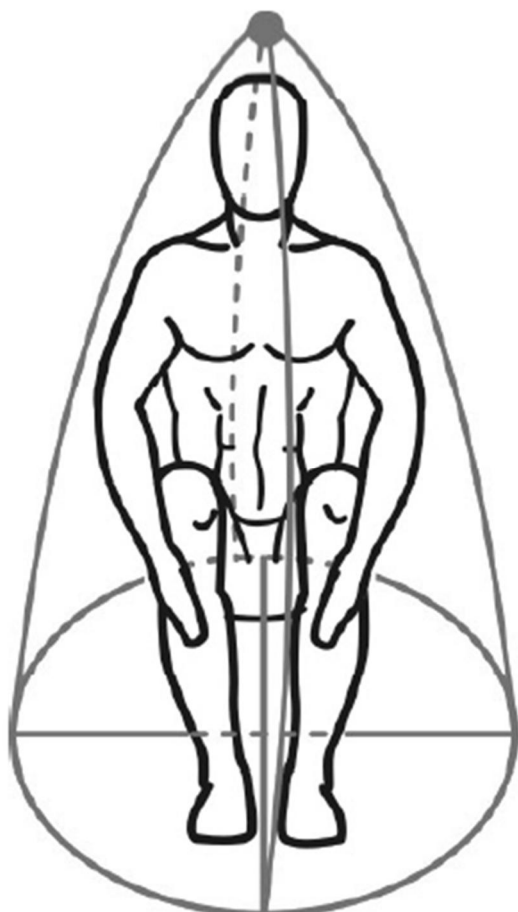
Сделайте шаг на этот крест и произнесите «Матерь Божья, крестом животворящим укрой и защити». Затем представляете второй крест, возникающий по ходу движение, и повторяете молитву. Всего должно быть семь крестов и семь обращений.

В случае применения этой защиты возможны корректировки в движении. Это эгрегор обеспечивает максимальную безопасность человека, оберегая его всеми возможными способами. Поэтому задержки, изменения траектории движения, возможно даже отмена поездки указывает на то, что по каким-либо причинам человеку не стоило ехать или идти туда, куда он собирался.

Эгрегорный купол

Для сравнения защит обратите внимание на визуальную защиту «Купол», которая является аналогом «Эгрегорного купола». Это позволит вам понять, насколько отличаются эти защиты, что меняется в случае ее установки с применением силы эгрегора.

Защита устанавливается сидя. Закройте глаза и представьте бело-золотой крест, который находится под вашим ногами.



Читайте молитву «Символ веры», визуализируя, как крест набирает силу, усиливая свое свечение и четкость.

После того как молитва прочитана, волевым усилием заставьте крест вращаться по часовой стрелке. Как только вращение стало максимальным и стабильным, начните читать молитву «Отче наш», поднимая крест вверх. По мере того как крест будет подниматься, и

по мере того, как вы читаете молитву, он начинает уменьшаться в размерах. Дойдя до области, расположенной приблизительно в метре над теменной чакрой он превратится в точку.

В итоге вы получите защиту, напоминающую по своей форме купол.

Поблагодарите Силы за то, что помогли вам с защитой.

Защита «Золотой купол» является общей эгрегорной защитой в отличие от Пирамиды, о которой мы расскажем ниже.

Пирамида

Защита пирамиды, в построенном и сформированном состоянии напоминает классическую пирамиду с квадратным основанием. Она применяется в тех случаях, когда, помимо защиты человека от внешних воздействий необходимо защита от него самого.

Это бывает необходимо, когда человек излишне эмоционален, или обладает каким-то страхами, которые мешают ему нормально существовать. По сути защита берет под контроль эмоции человека, минимизируя их разрушительное влияние.

Сядьте на стул и закройте глаза. Представьте, что у вас под ногами расположен крест, который меняет свои цвета. Он то золотой, то белый, то красный, то оранжевый, желтый, зеленый, голубой, синий, фиолетовый, белый, черный. Сфокусируйтесь на каждом цвете на несколько секунд.

В качестве тактовой молитвы используете «Во Имя Отца, и Сына, и Святого Духа. Аминь».

После того как крест четко сформирован, вам необходимо собрать его диагонали. Другими словами соединить его вершины. Делается это при помощи визуализации и молитвы «Отче наш».

После того как основание пирамиды готово вам необходимо выделить энергию из теменной чакры и соединить ее с вершиной основание. Так вы будете формировать грани пирамиды.

Во время построение пирамиды, во время ее мысленного начертания, читайте молитву «Символ веры».

Как только пирамида готова, она начнет исчезать. Это нормальное состояние для пирамиды, которое говорит о том, что защита установлена верно.

Круг силы

Защита круг силы используется в случае физического, психического или энергетического нападения на человека. Она может применяться и тогда, когда другому человеку угрожает опасность. Важно, чтобы он был в поле вашего зрения.

Впрочем, защиту можно поставить и по визуальному образу человека. Но в этом случае необходимо обладать высоким личностным потенциалом, который позволит вам выполнить эту технику.

Представьте вокруг себя (или вокруг того, кого вы хотите защитить) бело-красный круг. Белый обруч вращается по часовой стрелке, красный – против часовой.

Смотрите на круг и читайте молитву:

Небесных воинств Архистратизи, молим вас присно мы недостойнии, да вашими молитвами оградите нас кровом крил невещественныя вашей славы, сохраняюще нас, припадающих прилежно и вопиющих: от бед избавите нас, яко чиновначальницы вышних Сил.

Читайте до тех пор, пока ситуация не иссякнет. В случае, если эффект от защиты не будет достигнут в течение 1–2 минут, то есть после двух прочтений молитвы, то стоит перейти к более активным действиям под названием «Меч Архангела Михаила».

«Меч Архангела Михаила»

Техника «Меч Архангела Михаила» относится к так называемым агрессивным техникам, применяемым тогда, когда защита не дает нужного эффекта.

Осуществляется только при визуальном контакте с противником. Необходимо мысленно собраться и сконцентрироваться на противнике. Затем, в произвольной молитве к Богу, обратится с просьбой позвать Архангела Михаила. Произнести произвольную молитву к Архангелу Михаилу с просьбой воспользоваться его мечом. При этом правую руку держите ладонью вверх. Как только ощутите некоторую тяжесть в руке (возможно руке станет горячо), можно сжать руку в кулак и убрать ее за спину, в карман, опустить вниз.

Удерживайте противника взглядом, направленным в область третьего глаза, мысленно мечом в течение нескольких секунд произведите максимальное количество ударов.

Далее необходимо отдать меч с благодарностью за меч и помощь. Также разожмите кулак, символизируя тем самым, что в закончили действие.

Защита от душевных метаний

Защита от душевных метаний устанавливается тогда, когда человек чувствует беспричинное волнение, когда обеспокоен чем-то без причины, или, выражаясь религиозным языком, «когда душа мается».

Для защиты необходимо иметь две церковные (освященные) свечи, ладан в курительнице, святая вода и нательный крестик.

Защита устанавливается в три этапа.

1 этап.

Зажгите свечи слева и справа от себя. Перед собой положите чашку со святой водой в которую опущен крестик.

Прочтите Псалом 90.

Живый в помощи Вышняго, в крове Бога Небесного водворится. Ренет Господеви: Заступник мой еси и Прибежище мое, Бог мой, и уповаю на Него. Яко Той избавит тя от сети ловни, и от словесе мятежно, плещма Своима осенит тя, и под криле Его надеешися: оружием обыдет тя истина Его. Не убоишися от страха нощнаго, от стрелы летящая во дни, от вещи во тме преходящая, от сряща, и беса полуденнаго. Падет от страны твоея тысяща, и тма одесную тебе, к тебе же не приблизится, обане онима твоима смотриши, и воздаяние грешников узриши. Яко Ты, Господи, упование мое, Вышняго положил еси прибежище твое. Не приидет к тебе зло, и рана не приблизится телеси твоему, яко А

нгелом Своим заповесть о тебе, сохранить тя во всех путех твоих. На руках возмут тя, да не когда преткнеша о камень ногу твою, на аспида и василиска наступиши, и попереши льва и змия. Яко на Мя упова, и избавлю и: покрыт и, яко позна имя Мое. Воззовет ко Мне, и услышу его: с ним есмь в скорби, изму его, и прославлю его, долгою дней исполню его, и явлю ему спасение Мое.

Сделайте три небольших глотка из чаши.

2 Этап.

Разожгите ладан и произнесите Псалом 90 во второй раз. После этого достаньте крест из воды и, не вытирая, оденьте его на себя.

3 Этап.

Прочтите Псалом 90 в третий раз, стоя на коленях, умойте лицо святой водой из чаши и немедленно погасите левую свечу. Правая свеча пусть догорает.

Левую свечу необходимо отнести в церковь и поставить в благодарность тому Святому, кому вы считаете нужным. Сделать это необходимо в течение трех дней после того как установлена защита.

Если по на утро симптомы повторяются в том же виде, то значит, что эгрегор не дал Вам защиту. Тогда необходимо найти нарушение эгрегорных правил, чтобы устранить конфликт.

Если симптоматика пошла на спад и в течение трех дней исчезла полностью – вы справились с защитой. Но если и по прошествии трех дней вас что-то беспокоит, то защита не смогла полностью устранить воздействие.

Рекомендуется или повторить ритуал, чтобы усилить защиту, или использовать дополнительную защиту, причем лучше не эгрегорную.

Защита при нападении

В тот момент, когда совершается магическое нападение, а также в течение трех дней по прошествии воздействия, от него можно защититься, используя описанную защиту.

Но повторюсь, что срок имеет значение и обусловлен тем, что негатив еще не укрепился в человеке.

Для защиты необходима соль (лучше четверговую, но можно использовать и обычную), церковная свеча большого размера, восемь нитей чакровых цветов и черного цвета, освященное масло.

Перед началом действия необходимо настроиться на вибрации эгрегора. Для этого постарайтесь успокоиться и прочтите Псалом 90.

Возьмите нити в руки и переплетите их между собой. Затем, привязав нить к основанию свечи, намотайте на нее нити по спирали, двигаясь против часовой стрелки. Закрепите кончик нити на ее вершине.

Двигаясь от основания свечи к ее вершине, обмажьте свечу маслом. Затем установите в тарелку, где насыпана четверговая соль. Зажгите свечу и смотря на ее пламя, читайте молитву.

Милосердный Господи, Ты некогда устами служителя Моисея, Иисуса сына Навина,

задерживал целый день движение Солнца и Луны, пока народ израильский мстил врагам своим. Молитвой Елисея пророка некогда поразил сириян, задерживая их и вновь исцелил их.

Ты некогда вещал пророку Исайи: вот, Я возвращу назад на десять ступеней солнечную тень, которая прошла по ступеням Ахазовым, и возвратилось Солнце на десять ступеней по ступеням, по которым оно сходило. Ты некогда устами пророка Иезекииля затворил бездны, останавливал реки, задерживал воды. И Ты некогда постом и молитвою пророка Твоего Даниила заграждал уста львов во рву.

И ныне задержи и замедли до благовремени все замыслы вокруг стоящих меня о моем перемещении, увольнении, смещении, изгнании. Так и сейчас разруши злые хотения и требования всех осуждающих меня, загради уста и сердца всех клеветующих, злобствующих и рыкающих на меня и всех хулящих и унижающих меня. Так и ныне наведи духовную слепоту на глаза всех восстающих на меня и на врагов моих.

Не Ты ли вещал апостолу Павлу: говори и не умолкай, ибо Я с тобою, и никто не сделает тебе зла. Смягчи сердца всех противоборствующих благу и достоинству Церкви Христовой. Поэтому да не умолкнут уста Мои для обличения нечестивых и прославления праведных и всех дивных дел Твоих. И да исполнятся все благие начинания наши и желания. К вам, праведники и молитвенники Божии, наши дерзновенные предстатели, некогда силою своих молитв сдерживающие нашествие иноплеменников, подход ненавидящих, разрушившие злые замыслы людей, заграждавшие уста львов, ныне обращаюсь я с молитвою моею, с моим прошением.

И Ты, преподобный великий Еллий Египетский, некогда оградивший в круге крестным знаменем место поселения уненика своего, повелел ему вооружиться именем Господним и не бояться отныне демонских искушений. Огради дом мой, в котором я живу, в круге молитв Твоих и сохрани его от огненного запаления, воровского нападения и всякого зла и страха.

И Ты, преподобный отче Поплие Сирийский, некогда своею непрестанною молитвою десять дней демона державший неподвижным и не могущим идти ни днем, ни ночью; ныне окрест келии моей и дома моего сего удержи за оградою его вся сопротивные силы и всех хулящих имя Божие и презирающих меня.

И Ты, преподобная девственница Пиама, некогда силою молитвы остановившая движение шедших погубить жителей той деревни, где жила, ныне приостанови все замыслы врагов моих, хотящих изгнать меня из города этого и погубить меня: не допускай им приближаться к дому этому, останови их силою молитвы своей: «Господи, Судья Вселенной, Ты, которому неужодна всякая неправда, когда придет к Тебе молитва эта, пусть Святая Сила остановит их на том месте, где постигнет их».

И Ты, блаженный Лаврентий Калужский, моли Бога о мне, как имеющий дерзновение перед Господом предстательствовать о страждущих от козней дьявольских. Моли Бога о мне, да оградит Он меня от козней сатанинских.

И Ты, преподобный Василий Пенерский, соверши свои молитвы – запрещения над нападающими на меня и отгони все козни дьявольские от меня.

И Вы, все Святые земли Российской, развеите силою молитв своих обо мне все бесовские нары, все дьявольские замыслы и козни – досадить мне и погубить меня и достояние мое.

И Ты, великий и грозный страж, Архистратиг Михаил, огненным менем посени все хотения врага рода неловенеского и всех приспешников его, хотящих погубить меня. Стой

нерушимо на страже дома этого, всех живущих в нем и всего достояния его.

И Ты, Владынице, не напрасно называемая «Нерушимой стеной», будь для всех враждующих против меня и замышляющих пакости делать мне, воистину некой преградой и нерушимой стеной, ограждающей меня от всякого зла и тяжких обстоятельств.

После того как свеча прогорит, необходимо выбросить тарелку с солью и остатками свечи на улицу, на помойку. Сделать это необходимо сразу после окончания действия, независимо от того, в какое время это было.

Указанное действие является знаковым и оценить его можно по тому, что происходило с того момента, как вы сделали его и до тех пор, пока дошли до помойки.

Если вас кто-то остановил, если вам кто-то помешал или отвлек, если кто-то стал препятствием на пути пока вы идете выбрасывать остатки от ритуала, это укажет вам на то, что вы не справились с действием и требуются более серьезные техники [33 - См. курс «Магические воздействия».] для того, чтобы устранить его.

Андреевский крест

Защита Андреевский крест – это защита, которая используется для того, чтобы оградить своих родных и близких от возможных побочных эффектов магической работы.

Это не попытка обезопасить их от наказания, которое они заслуживают, а защита от наказания, которое достоин маг, если он нарушит Закон. Помимо этого защита позволяет минимизировать влияние так называемых родовых проблем, которые могут присутствовать в роду.

Нет, защита не избавляет от этих проблем, но переводит их в разряд контролируемых и осознанных. А это значит, что при должном внимании и умении их можно будет решить.

Стоя посередине комнаты представьте перед собой Андреевский флаг. Удерживайте его изображение в голове. Глаза при этом закрыты. Вдох. Флаг в виде кольца закрывает вас. Крест находится на уровне солнечного сплетения, концы креста – на уровне пяток и затылка. Выдох.

Вдох. Флаг облепляет вас плотным коконом, как бы перенося крест на вас. Задержка дыхания на 30–40 секунд. Выдох.

Защита установлена.

Необходимо произнести молитву (импровизированную) Господу и Андрею Первозванному в благодарность о даровании защиты.



На этом ваше ознакомление с Личными защитами закончено. Закончено на этой ступени, этом уровне изучения защит и изучения Личности. Но ко всему, что уже было сказано, хочется добавить несколько слов.

Неверие

Считается, что если человек не верит в магические воздействия, они не смогут причинить ему вред. К сожалению это не так.

Вот если человек соблюдает Законы вселенной, то ему действительно не страшны никакие магические воздействия. И верит он, или нет – не так важно. А неверие само по себе – лишь защитная оболочка, отражение личностного потенциала, который может выдержать негативное воздействие определенного уровня. Но если он будет больше, чем способен отразить человек, то неверие никого не спасет.

Интуиция

Очень часто мы чувствуем и ощущаем гораздо больше, чем осознаем и чем можем сформулировать в виде слов и определений. Но отсутствие четкой и ясной формулировки не мешает нам действовать.

Так и в магии защит – ощущение, восприятия, интуиция являются для вас важным помощником, помогающим не только предотвратить какое-либо влияние, но и творить. Ведь защита, как вы поняли из материала, вопрос творческий, подразумевающий поиск наиболее оптимальных вариантов и форм для каждого конкретного случая.

Осознанность

Установленная защита меняет мир. Не сильно и не кардинально, но многое становится проще, яснее и, возможно, интереснее. Помня это – отслеживайте реакции мира на установленные защиты. Это позволит вам изучить их, изучить самого себя, понять пользу или бесполезность тех или иных манипуляций относительно стоящих задач.

Аутотренинг и сила убеждения

Не стоит убеждать ни себя, ни другого в том, что он защищен. Факты, реальные доказательства – это то, что позволяет реально оценить наличие или отсутствие защиты, оценить ее качество и принцип работы.

Убеждая себя вы можете сделать себе медвежью услугу. В спокойной обстановке вы считаете, что защита есть, но в критической ситуации станет видно, так ли это на самом деле. И если ее нет, или она слаба, то хлопот не избежать.

Внутренняя защита помещения

Изучение защиты помещения является следующим этапом в изучении Магии защит. Ее преимущество по сравнению с личными защитами неоспоримо – большой потенциал, большая площадь защиты, отсутствие подпитки от энергии человека.

Можно сказать, что защита помещения может защитить человека лучше и эффективнее, чем личная защита. Но только тогда, когда сам человек находится в защите.

Свой рассказ о техниках защиты помещения мы начнем с Ритуала пентаграммы – наиболее распространенной схемы защиты помещения среди существующих в европейской магии.

Да, есть Защита Крестом, есть защита визуальными образами, но все они имеют один существенный минус – они совершенно не заботятся о хозяевах помещения. Они защищают помещение в принципе, по факту.

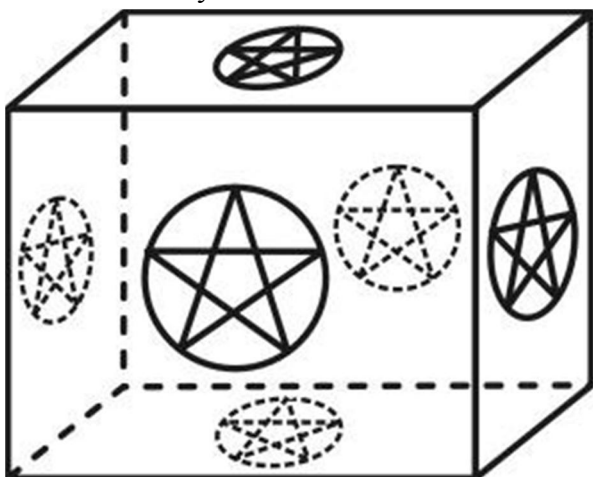
Ритуал Пентаграммы защищает лишь тех, кто входит в схему защиты, кто внесен магом при установке. Все остальные рассматриваются защитой как чужие и, в случае внутренней или внешней агрессии по отношению к Хозяевам защиты, их действия будут подавляться.

Ритуал Пентаграммы недолговечен – в среднем защита держится около месяца и срок ее действия, равно как и уровень защиты, зависят от потенциала того, кто устанавливал защиту.

Это очень наглядно, поскольку по качеству защиты, по ощущению тех, кто находится в защите можно судить о том, что происходит с магом-оператором.

Ритуал Пентаграммы

На рисунке изображена защита так, как она выглядит на астральном плане на стенах, потолке и полу помещения.



Пунктирные линии – невидимые части

помещения при этом угле обзора.

Внимание!!! Никогда не устанавливайте пентаграммы:

1. На зеркала – Вы получите обратный эффект и вместо защиты это будет активный вход для негатива, который может создать Вам очень большие проблемы.
2. На окна (тот же зеркальный эффект).

Сместите символ в сторону от зеркала или от окна. Пусть он будет не по центру, но будет правильным и активным. Хуже от этого ваша защита не станет.

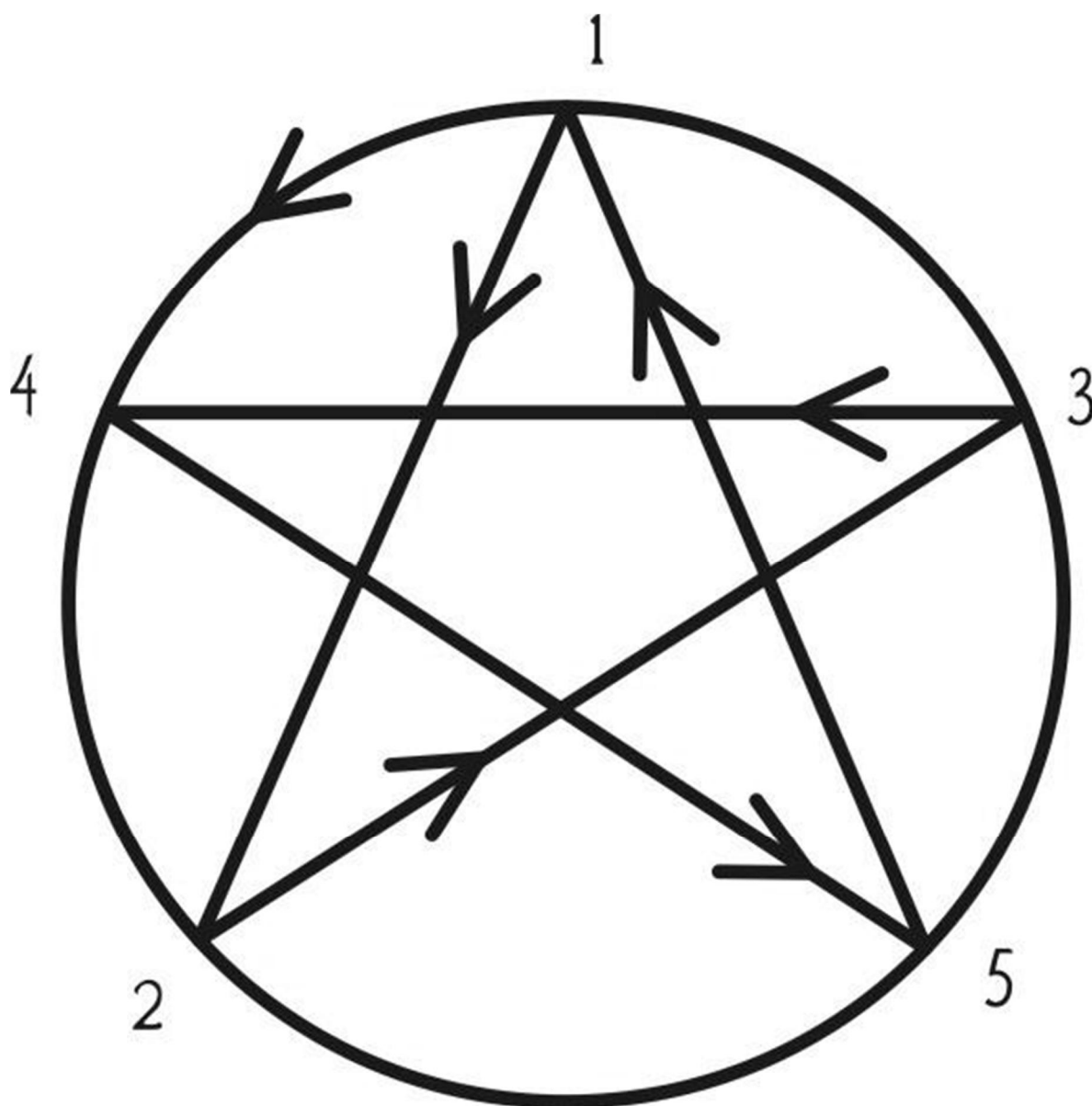


Для проведения ритуала требуется церковная (освященная) свеча. Свеча ставится вертикально на ладонь левой руки, правой придерживается у основания, как бы формируя треугольник из рук, направленный к свече. Затем создается символ Пентаграммы (см. рисунок).

Визуализация Хозяев помещения

Прежде чем устанавливать защиту, вам необходимо визуализировать тех, кто станет Хозяевами этой защиты. В ином случае Хозяин будет только один – тот, кто устанавливает эту защиту. Остальные жители и гости будут рассматриваться защитой как источники потенциальной угрозы, их поведение будет находится под контролем защиты.

Закройте глаза и представьте лица тех, кто проживает в этой квартире, и по отношению к кому вы бы хотели, чтобы защита вела себя пассивно.



Ри

туал начинается с Восточной стены комнаты и продолжается на 3-х оставшихся, двигаясь по часовой стрелке. Затем вы переходите на пол, затем на потолок. Комната должна быть запечатана шестью пентаграммами.

Пентаграмма чертится, начиная с вершины по цифрам от 1 до 5, заканчиваясь на 1, а затем от 1 чертится окружность, против часовой стрелки, от 1 до 1.

Необходимо проследить правильность начертания пентаграммы. Для этого сразу после ее начертания необходимо закрыть глаза и увидеть отражение на сетчатке глаза. Если все правильно, то запечатывание продолжается дальше, если же произошла ошибка, то пентаграмма чертится по новой.

Верно установленная защита Ритуал Пентаграммы создает ощущение комфорта, тепла и уюта в помещении. Может наблюдаться небольшая сонливость и эмоциональная расслабленность – это нормально, поскольку защита концентрирует большое количество положительной энергии, которая вызывает именно такие реакции у человека.

Модернизация Ритуала Пентаграммы

Ритуал Пентаграммы может быть модернизирован. Это, с одной стороны, эксперимент, который позволит вам изучить все характеристики защиты, но с другой стороны это возможность реализовать тот потенциал, которым вы обладаете.

Религиозная Пентаграмма

При начертании Пентаграммы вы можете произнести слова «Во Имя Отца, и Сына, и Святого Духа. Аминь». В этом случае ваша защита приобретет эгрегорную подпитку, что усилит ее свойства.

Чакровая Пентаграмма

При создании символов Пентаграммы вы можете использовать цвета чакровых энергий, визуализируя их при начертании защиты. Это позволит вам получить не только защиту, но и придать ей корректирующие составляющие.

Например, защита их пентаграмм синего цвета позволит вам активизировать творческие и интеллектуальные способности человека, позволит лучше думать, сосредотачиваться, контролировать происходящее.

Такой акцент защиты может быть необходимо для подростков, учащихся, когда им требуется дополнительная концентрация на процессе учебы.

Изучив чакровые цвета и чакровые влияния вы можете подобрать тот спектр, который нужен лично вам. Цвета можно комбинировать – четыре пентаграммы на стенах позволяют использовать четыре цвета. Пентаграммы пола и потолка должны быть бесцветными.

Огненная Пентаграмма

Если вы считаете, что в помещении есть негатив, если те, кто находятся в нем, испытывают дискомфорт, вы можете дополнить защиту очищающими свойствами.

Для этого вам потребуется освященная свеча, которая будет расположена на полу. Перед тем как устанавливать защиту, сконцентрируйтесь на пламени свечи, почувствуйте ее активность, действие. Затем, на глубоком и медленном вдохе, потяните энергию свечи в себя. Задержите дыхание, а затем установите пентаграмму на первую стену, сделав выдох во время установки. Так сделайте со всеми шестью пентаграммами, насытив их энергией огня.

Огненная Пентаграмма будет действовать немного меньше, чем обычная, потому как будет тратить энергию не только на защиту помещения, но и на его очистку. Но, как показывает практика, для проблемных помещений это хороший выход.

Защита входа

Редкий человек перед входом в квартиру не имеет половика, о который он вытирает ноги перед тем, как войти в квартиру. Тем самым он вносит меньшее количество уличной грязи, чем мог бы внести.

Защита входной двери является своего рода «астральным ковриком», на котором человек, входя в помещение, оставляет некоторое количество негативной информации, так же эта защита по причине конструктивной особенности выталкивает негатив из помещения, сохраняя его чистоту.

Для защиты входа необходима четверговая соль, белая нитка, 2 иголки, небольшой гвоздь, белый четверговый мел.

Приготовление четверговой соли

Изготовление соли осуществляется только в четверг. Берется соль, в какой – либо емкости, ставится на стол перед собой, перед солью ставится икона Иисуса Христа (или любая на выбор). Руки складываются домиком над солью и читается следующая молитва.

Боже, спаситель Наш, явившийся через пророка Иеремию в Иерихонне. Итак, посредством соли, сделавший здоровую вредную воду! Ты сам благослови и эту соль и сделай ее приношением радости. Ибо ты – Бог наш и Тебе мы воссылаем славу, Отцу и сыну и Святому духу, ныне и всегда и во веки веков.

Зарядка соли производится лицом на восток.

Применять соль можно только через три дня, когда она полностью обретет свой потенциал. В это время можно зарядить мел. Для этого необходимо погрузить мел в соль и оставить на те же три дня зарядки соли.

Имея в наличии четверговую соль необходимо, до начала операции по защите входа, зарядить иголки с нитками и гвоздь. В иголки вдеается белая нитка и завязывается узелком как при обычном шитье, длинна сложенной вдвое нитки составляет 20–25 см. Иглы и гвоздь оставляются в соли на 20 минут.

Затем производятся операции, указанные на рисунке:

первая игла



Вторая игла



гвоздь и мел

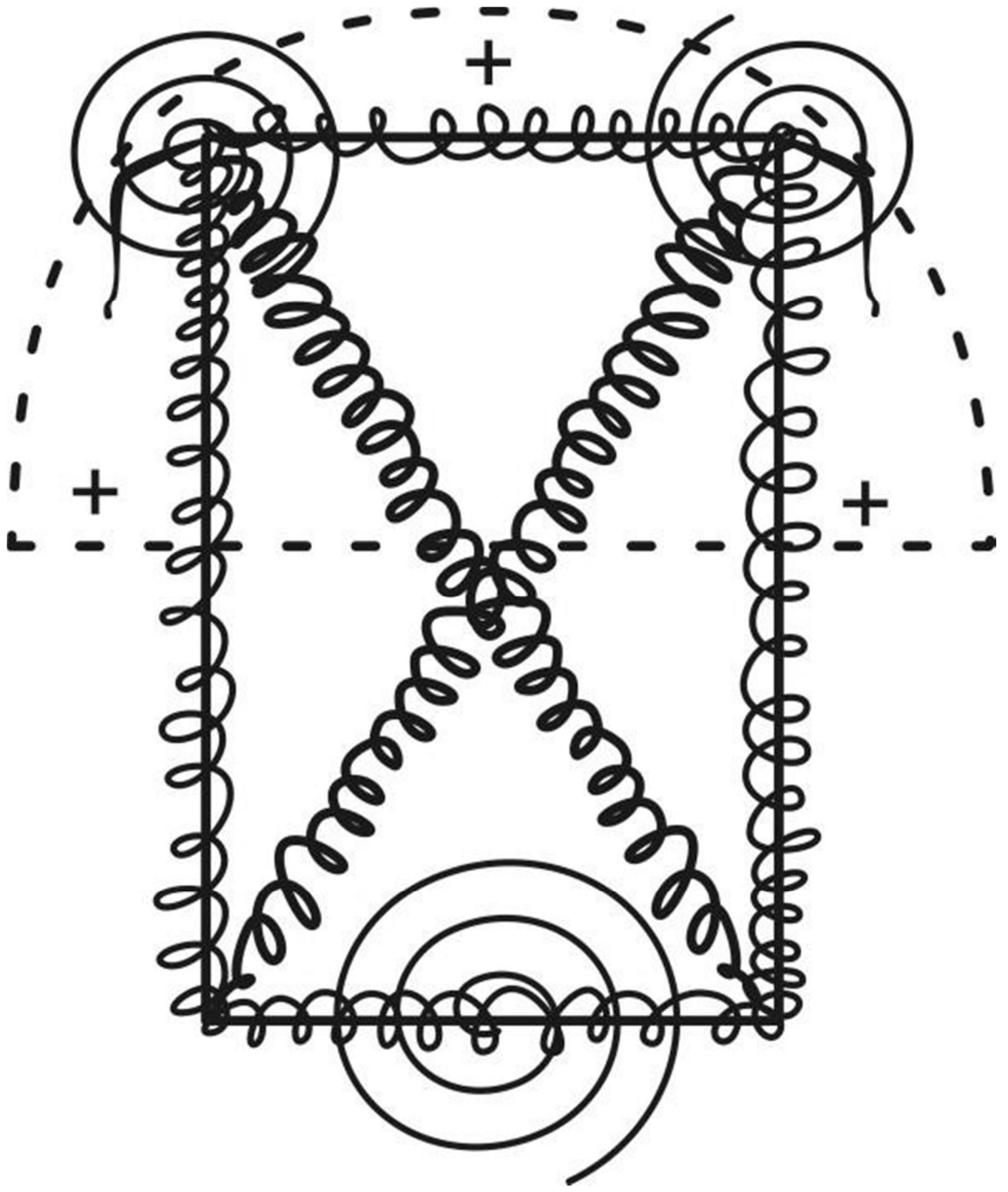


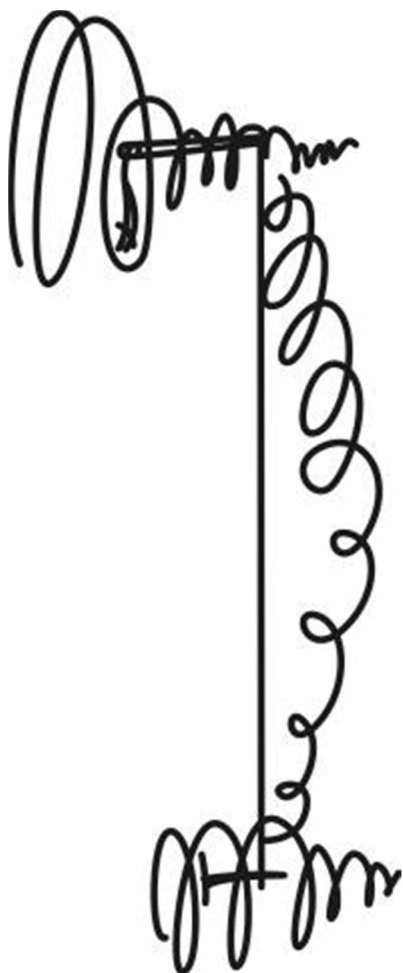
В

начале берется первая игла. Начиная от левого косяка, чертите по периметру неотрывно кончиком иглы линию, по часовой стрелке. Затем втыкаете в дверной косяк в исходную точку острием наружу, перпендикулярно косяку. То же самое со второй иглой, но движение против часовой стрелки. Далее гвоздем чертится крест на двери слева на право и справа на лево, прибиваете внизу двери, под плинтус, острием наружу. В конце установки защиты, слева и справа на косяках, чертятся мелом кресты.

Защита установлена.

Защиту лучше всего устанавливать на входной двери квартиры, но можно и в комнатах. Защита снимает достаточно большое количество отрицательной энергии, заносимой людьми в квартиру. Так же помогает вывести какую – либо отрицательную энергию из нее посредством узелков на нитках иголок.





На рисунке показаны положительные энергопотоки, которые наносятся на дверь при установке защиты. Эти потоки и препятствуют проникновению негатива извне. Иглы заряжают рамку по косяку двери, гвоздь – рамку диагональную, кресты образуют арку над входом. При проходе через эту защиту поле человека полностью контролируется.

В виде сбоку вы можете видеть принципы работы игл. При движение энергии от большего к меньшему происходит выброс негатива из помещения. Нитки, завязанные в узлы, являются своего рода магнитом для отрицательной энергии, поскольку это точка пересечения 2-х энергоструктур – по принципу, описанному в лекции «Чистка помещения». Астральная грязь попадает на нитки и далее – за пределы помещения.

Бывают случаи, когда иглы теряются. Это происходит из-за «вноса» через защиту большого потенциала негатива, чем может выдержать защита. Тогда следует возобновить защиты, зарядив новую иглу, проведя ее по контуру косяка и воткнуть на прежнее место.

Защитный контур

Этот вид защиты помещения применяется только в тех случаях, когда помещение представляет проблему в энергетическом плане. Это может быть квартира с активными или пассивным полтергейстом, аномальным домовым, сущностями, которые не дают спокойствия человеку.

Но проблема не только в них, но и в самом помещении, которое в силу каких-либо причин потеряло свои первоначальные свойства и не может защитить хозяев.


Защитный контур является ритуальной защитой, и поэтому для его проведения

необходимо подготовиться.

Вам понадобятся:

- Четверговый мел.
- Четверговая соль.
- Четыре иглы.
- Четыре свечи.
- Псалом 90.

Вам предстоит сделать следующую схему, которая должна быть начерчена на полу.



и помощи мела начертите прямоугольник, двигаясь по часовой стрелке. Он должен располагаться посередине защищаемого помещения. В вершины прямоугольника расположите свечи и зажгите их. Иглы расположите остриями наружу и основаниями на линии прямоугольника (см. рис.). После этого возьмите четверговую соль и осыпьте прямоугольник по периметру.

Встаньте и, смотря на пламя свечей, начните читать Псалом 90. Прочтите его три раза и выйдите из помещения.

После того как свечи догорят, все можно убрать с пола. Иглы должны быть помещены в углы помещения, в любом месте и любым образом – это носители защиты.

Если во время установки защиты какая-либо из свечей потухла, не догорела до конца, то ритуал считается неудачным. Его можно повторить, но не ранее чем через три дня.

Обрядовая защита

Обрядовая защита – следующий уровень магических защит, схожих по своей структуре с созданием оберегов, обеспечивающих безопасность человека. Тем не менее Обрядовая защита – это перечень определенных действий, направленный на создание мощной схемы противодействия злу.

Мы приведем несколько обрядов, результатом которых будет построение магической защиты или противодействие врагам, которое также рассматривается как схема

обеспечения безопасности.

Обряд Защита от зла

Обряд «Защита от зла» направлен на обеспечение личной безопасности от магических и физических угроз. Вы можете не опасаться магии и зла, идущего от людей – вас защитят, вас направят и подержат. Вам понадобится:

– Магический талисман (можно незаряженный), символизирующий защиту. Он будет выполнять роль физического носителя защиты;

– Масло магическое;

– 2 Алтарные Свечи белого цвета;

– Омела Белая;

– Свеча Защита от врагов.

Обряд «Защита от зла» имеет две направленности. Первая – создать мощную защиту, которая обеспечит вам спокойствие и безопасность. Вторая – помогать защите отражать нападение в случае магической или физической угрозы вашей безопасности.

Мы расскажем о том, как сделать эту защиту и как потом ее усиливать.

1 часть. Работа проводится во вторник или четверг, до захода солнца. Положение луны при этом не важно.

Возьмите две алтарные свечи белого цвета и расположите их слева и справа от себя. Посредине положите талисман.

Успокойтесь и настройтесь на проведения обряда. Затем возьмите щепотку травы омела белая и разотрите ее в руках. Понюхайте руки, сделав 5–6 глубоких вдохов.

После этого возьмите немного Магического масла и намажьте им руки и ноги.

Зажгите свечу «Защита от врагов» и возьмите в руки Талисман. Сожмите ладони друг к другу (как в образе молитвы), между ладоней положите талисман.

Смотрите на пламя свечи и произнесите: «Я прошу защиты от зла! Я прошу защиту от врагов! Я прошу защиту от недругов! Я прошу защиту от козней! Я прошу защиту от всего, что может причинить мне вред!»

Смотрите на пламя свечи и ощутите энергию, которая начинает притекать к вам. Она везде – в теле, в ногах и руках, она перетекает в талисман. Как только образ станет устойчивым и вы почувствуете колоссальный прилив силы, задуйте свечу «Защита от врагов» и скажите «Спасибо!»

Носите крест с собой или на себе, получая необходимую защиту.

2 часть. Во время магических нападений или во время ощущения опасности реального мира вы можете помочь защите, увеличив ее потенциал.

Для этого в любое время недели, дня или ночи, вы можете провести уже знакомый вам обряд – у вас остались все необходимые компоненты.

Вы можете использовать масло и траву, натерев руки и ступни ног перед сном, чтобы они дали вам прилив сил и подпитали вашу энергетику, усилив защитные свойства талисмана.

Возврат содеянного врагу

Вы не хотите зла своему врагу или обидчику, но понимаете, что не вернув зло ему вы просто вынуждены будете жить с ним – такой закон мира. Обряд «Возврат содеянного врагу» позволит вам избавиться от всего негативного, что принес в вашу жизнь враг. Это не месть и не кара – это возврат всего, что не принадлежит вам и портит вашу жизнь. И не важно, как именно привнес враг зло в вашу жизнь – заговором, магией, сплетнями или поступками – вы вернете все сполна!

Обряд можно проводить совместно с обрядом «Снятие порчи и колдовства», что позволит вам в полной мере очистить себя от негатива.

Свеча Энергия-воля.

Свеча Очищение и защита.

Свеча Свеча ведьм.

Соль четверговая.

Возьмите соль и насыпьте из нее круг в метр диаметром, против часовой стрелки. Второй круг насыпьте из соли рядом с первым, по часовой стрелки так, чтобы оба круга соприкоснулись и образовали цифру 8.

Возьмите свечу Очищение и защита и поставьте ее в первый круг так, чтобы вы могли потом в него войти.

Свечу ведьм разместите во второй круг, симметрично свече Очищения и защита. Свечу Энергия-воля разместите перед свечами так, чтобы они образовали равносторонний треугольник.

Войдите в первый круг. Почувствуйте, как от земли, от круга, от энергии свечи начинает подниматься сила, мощь, которая начинает наполнять вас. Медленно вдыхайте, распрямляясь, чтобы вобрать в себя эту силу. Выдыхая, чуть сжимайтесь, чтобы потом вновь раскрыться и набрать поток.

Собирайте силы не менее 15 минут. Затем, из круга, смотря на свечу Энергия-воля, обратитесь к своему Помощнику – Ангелу-Хранителю. Во-первых, попросите прощения за ошибки и нарушения. Во-вторых, поблагодарите за помощь. В-третьих, попросите защиты и помощи в ваших делах.

После перейдите во второй круг. В нем ситуация иная. Вам необходимо не набирать энергию, а давить ту, что находится в круге. Это своего рода борьба, давление, которое вы должны оказать через свечу. Делайте это на выдохе, усиливая свое влияние мышечным сокращением. Так необходимо делать не менее 15 минут.

Усталость, лень, нежелание – вы все должны преодолеть. При этом не стоит представлять ваших врагов – ни реальных, ни возможных. Вселенная сама перераспределит то, что необходимо.

После того как вы закончили, сделайте шаг вперед к свече Энергия-воля. Возьмите ее с собой в ванну, куда необходимо насыпать смесь солей и принять ванну в освящении этой свечи.

Круги от обряда вы можете убрать только тогда, когда одна из свечей потухнет. Можете оставить все до утра, а утром соль выбросить в унитаз, а остатки свечей на помойку.

Остаток свечи Энергия-воля должен остаться у вас на месяц. Через месяц его необходимо дожечь.

Примирение с врагом

Жизнь складывается по-разному и вчерашние враги нужны друг другу и необходимо

примирение. Не всегда это возможно и не всегда враг может пойти вам на встречу. Обряд «Примирение с врагом» поможет подготовить почву и создать необходимую атмосферу для того, чтобы вы вновь стали общаться и отношения, отсутствующие до настоящего времени, восстановились.

2 белые свечи.

Свеча Отношений.

Свеча Энергия-воля.

Соль четверговая.

Если есть время, проведите обряд в Полнолуние. Если нет – в среду. За 3 дня до проведения обряда возьмите соль и расположите ее по всему дому – по углам, вдоль порогов, но не посыпайте порог дома. Сделайте это за сутки до обряда.

Зажгите свечу Энергия-воля и в то время, пока она горит, уберите дом, собрав всю соль.

Поставьте свечу Энергия-воля в глубокую емкость (поимеете по описанию). Вспомните все то, что происходило между вами и вашим врагом. Вспомните негатив, неприязнь, недовольство, раздражение – удерживайте этот образ и начните сыпать соль (и мусор) на свечу.

Если она потухнет – зажгите вновь, пока не высыпите все.

Отставьте в сторону, не гася свечи.

Возьмите 2 белые Свечи и напишите на них ваше имя и имя врага. Зажгите свечи, поставив их рядом, так, чтобы между ними поместилась свеча Отношений.

Зажгите эту свечу, создав треугольник из пламеней свечей в своем воображении. Представьте, как свободно движется энергия от каждой свечи друг в другу.

Если почувствуете напряженность – усилием воли продавите энергию, заставив двигаться ровно и спокойно.

После того как треугольник сформируется, произнесите, почему вы хотите прекратить вражду. Скажите, чего вы лишаетесь, если вражда продолжится. Скажите, что вы получаете, если вы помиритесь.

Произнесите: Мир! Мир! Мир! и одним выдохом потушите три свечи.

Если не получится – зажгите вновь и повторите причины примирения.

У вас есть три попытки. Если и после трех вы не справились – примирение не возможно, во всяком случае на ближайший месяц. После обряда можно повторить.

Две белые Свечи и Отношений остаются у вас на месяц. После сжигаются до конца. Свеча с солью должна быть закопана в течение суток после удачного обряда.

Создание препятствий врагу

Если ваш враг коварен и не собирается оставлять вас в покое, если его действия направлены вам во вред, если пламя мести пожирает ваше сердце, то обряд «Создание препятствий врагу» именно то, что вы хотите. Он не причинит врагу вреда более, чем тот его достоин и не больше, чем желаете ему вы.

Камни 12 шт. набранные «под ногами [34 - Камни «набранные под ногами» – это камни с дороги. Они собираются с различными целями. В данном случае цель – создать препятствие врагу. Быйдите из дома с указанной мыслью и соберите на дороге и по ее краям камни.]» с целью создание препятствий.

Алтарные свечи черная и белая.

Свеча ведьм.

Ладан.

Трава вербена.

Окурите помещение ладаном перед тем как будете проводить обряд. Зажгите алтарные свечи, поставив их слева и справа от себя. Слева располагается черная свеча, справа белая.

Возьмите траву и представьте образ своего врага или препятствия и проблемы, которые он создает.

Насыпьте круг диаметром около 10 сантиметров против часовой стрелки.

Возьмите камни в руки, произнесите на них: Хочу остановить врага! Бросьте камни в круг. Те, что остались в нем, отложите в первую кучку.

Возьмите остатки камней из тех, что выпали из круга и произнесите на них: Хочу вернуть зло врагу!

Бросьте камни в круг. Те, что остались в круге, отложите во вторую кучку.

Камни, выпавшие из круга после второго броска, оставьте в третьей кучке.

Возьмите свечу ведьм. Расположите камни первой кучки вокруг нее как можно дальше, образовав круг.

Камни второй кучки используйте для создания второго круга.

Камни третьей кучки будут использованы для третьего, самого маленького круга.

Зажгите свечу, представьте своего врага, представьте весь вред и все зло, что он вам нанес. Произнесите: Хочу остановить врага!

Соберите камни внешнего круга.

Продолжите концентрацию на пламени, произнесите: Хочу вернуть зло врагу!

Соберите камни со второго круга.

Камни третьего круга, равно как и свеча, остаются на столе до тех пор, пока свеча не прогорает.

В течение суток вам необходимо пойти на кладбище с камнями 1 и 2 круга. Камни 1 круга положите за памятник или крест именной могилы вашего врага (если имя неизвестно – безымянной, неухоженной).

Камни 2 круга положите на безымянной могиле, примерно посередине. Камни 3 круга храните у себя – они гарантия вашей безопасности от обратного магического действия, а также могут быть использованы вами для того, чтобы остановить действие (вы посчитает, что с него хватит или просто проявите снисхождение).

Защита от приворота и отворота

Обряд Защита от приворота и отворота Вы можете использовать для мужа, сына, брата, для того чтобы защитить его от стороннего магического влияния. В наше время, когда женщины для достижения цели, готовы на все, обряд и защита, которую он обеспечит на продолжительное время, может стать не лишним в судьбе человека. Он не позволит никому, кроме избранной и достойной завоевать расположение и сердце человека.

Талисман – символ любви, выбранный вами «по вкусу» или магический талисман Любовь.

Свеча Укрепление отношений.

Свеча Защита от врагов.

Масло магическое.

Мешочек.

Если вы проводите обряд без ведома того, кому нужна защита, то в последствии рекомендуется провести несколько мероприятий, которые усилят действие обряда (см. ниже).

Возьмите свечу Защита от врагов и обмажьте ее маслом. Зажгите и поставьте чуть левее от себя. Возьмите вторую свечу и поставьте правее. Между свечами расположите фото человека (фото должно быть небольшим, чтобы потом поместилось в мешочек).

Проденьте в талисман нитки голубого, зеленого и оранжевого цветов, сделав из них что-то вроде шнура. Завяжите его на конце на три узла.

Встаньте над свечами и, раскачивая талисманом от свечи к свече, смотрите на фото человека.

Произнесите:

Ты получаешь защиту!

Ты получаешь помощь!

Ты получаешь покровительство!

Твоя любовь найдет тебя, твоя судьба встретит тебя!

Ты не совершишь ошибки и тебе не дадут ее совершить!

Позвольте талисману остановить свое движение над фото. Затем пережгите узлы на левой свече!

Снимите веревочку и сожгите ее на правой свече.

Талисман, смазав маслом, положите в мешочек вместе с фото.

Усиление действий обряда

Расположите талисман в мешочке там, где живет или спит человек. Это усилит связь и обеспечит большой эффект.

В течение 7-и дней после проведения ритуала постарайтесь сделать так, чтобы человек использовал масло. Его можно налить в шампунь, мыло для рук, просто налить в пустую ванну, немного намазать нижнее белье, ручку сумки – все равно контакт будет обеспечен.

Влияние Сил

Влияние Сил – самое последнее, о чем мы будем говорить с Вами, обсуждая тему магических влияний. Под словом Силы мы подразумеваем влияния Закона, Судьбы, Родовых факторов, которые искажают движение человека, доставляя ему неприятности.

Сразу необходимо сказать, что НЕ СУЩЕСТВУЕТ магических средств, которые могут дать человеку «облегчение» без понимания. То есть нельзя «снять» наказание-корректировку и при этом сделать так, чтобы жизнь человека не изменилась, чтобы он не вынес уроки и не сделал верные выводы. Вселенная просто не позволит вмешаться в такую ситуацию. Более того, «особ ретивые» получают «по голове», потому что вмешиваются в механизм, более сложный, чем просто воля человека и его желания.

Как сделать вывод о том, что в ситуации присутствует влияние Сил:

- Человек «не реагирует» на магические влияния, они не дают никакого эффекта;
- Человек ощущает себя «загнанным в угол»;
- Привычные и стандартные человеческие схемы не дают никакого результата –

пустота;

– Дезориентация.

Эти основные признаки являются поводом для вывода о том, что человек попал в «тиски» вселенной и выбраться из них он может только одним способом – выполнив то, что должен. Никакие стимуляции и никакие «не хочу» не помогут.

Для того чтобы начать исправлять сложившуюся ситуацию и откликнуться на давление вселенной, необходимо следующее:

– спокойствие и некоторые нотки фатальности в отношении к ситуации;

– внутренняя готовность в диалогу со вселенной – есть претензии, необходимо узнать, в чем они состоят;

– начало правильных магических действий.

Первое, что вы должны сделать, это задать вопрос: В чем я не прав, что я делаю не так?

В последующие сутки из окружающего мира, его событий и явлений вы получите информацию о собственных ошибках или нарушениях. Это явления, информация, содержащая Вашу неправоту. Не страшно, если вы не поймете всего или что-то упустите – вы увидите ту часть, с которой можете работать. А потом, сделав выводы на этом уровне, можете двигаться дальше.

Вторым этапом работы со вселенной является получение подтверждения. Оно выглядит следующим образом: Я правильно понял, нужно делать так-то и так-то? Если да, то в ближайшее время вы получите поощрение.

Помните, это реальный и действенный способ выйти из тупика. Важно только чтобы вы не остановились в своем движении по выходу и не начали создавать все те же ошибки – это приведет к усугублению ситуации.

Я ВО ВСЕМ ПРАВ!!!

Возможно вы не согласны с тем, что происходит. Возможно... И это ваше право. Докажите его!

Да, вам все равно понадобится выяснить претензии, которые направлены против вас, но затем вы можете работать с этими претензиями, исходя из собственного отношения к ситуации. Пробуйте. Возможно, вам удастся убедить вселенную в собственной правоте, доказав что весь мир «не прав», но вы правее всех. А после того как «наиграетесь», возвращайтесь к первоначальному варианту.

В заключении

В заключении необходимо сказать несколько слов о том, что вы и сами давно знаете: враг человека тесно связан с самим человеком. Можно это отрицать, усугубляя свою ситуацию. Можно устранять причины «проникновения» врага, делая свою жизнь безопаснее, можно бороться всю свою жизнь, «побеждая» и «проигрывая» – выбор за вами. Важно лишь помнить о том, что «зло» появляется в нашей жизни по какой-то причине. Эта причина тесно связана с нами. Поиск и нахождения причины «зла», проникшего в вашу жизнь – ключ к безопасности, к разрешению ситуации, к счастью и успеху. Ищите его!

Успехов Вам!

Справочник

Справочник – перечень инструкций, необходимых для создания магических ингредиентов – соли, свечей и многого другого, что необходимо для проведения магических обрядов.

Магическая соль

Магическая соль, которая еще именуется как четверговая соль или освященная соль, является одним из важнейших компонентов в магических практиках. Важность ее обусловлена тем, что она, по своей структуре, в состоянии:

- нейтрализовывать действия негативной энергии как в поле нахождения соли, так и на некотором расстоянии от нее;
- выводить из организма человека негативное влияние, будь то магическое воздействие или нечто подобное.

Существует несколько методов создания магической соли, которые дают несколько разные свойства обычной поваренной соли. Мы поговорим о двух из них.

Четверговая соль

Свое название «четверговая соль» получила от дня недели, в который она создается. И, как вы понимаете, день этот – четверг.

В четверг, выбрав время между восходом и заходом солнца, необходимо взять поваренную соль, предпочтительнее мелкого помола, и насыпать в емкость, в которой будет происходить освящение. Для этого подойдет деревянная или стеклянная чашка.

Разместите руки над солью домиком и произнесите следующую молитву:

Боже, спаситель Наш, явившийся через пророка Иеремию в Иерехонне. Итак, посредством соли, сделавший здоровую вредную воду! Ты сам благослови и эту соль и сделай ее приношением радости. Ибо ты – Бог наш и Тебе мы воссылаем славу, Отцу и сыну и Святому духу, ныне и всегда и во веки веков.

После этого соль перемещают на подоконник на три дня. По истечении этого времени соль готова к применению.

Освященная соль

На самом деле термин «освященный» в магии не всегда подразумевает святость или принадлежность предмета к какой-либо религии. Чаще всего это вещь, предмет, изготовленный с использованием определенного обряда и обладающий дополнительными характеристиками, делающими его более качественным, по сравнению с первоначальным образцом.

Для создания такой соли вам понадобится обычная поваренная соль. Обряд проводится на протяжении 3-х дней.

1 День. Прокалите соль на сковороде не менее 30 минут. После этого, не давая остыть, пересыпьте в ту емкость, в которой она будет храниться. В емкость положите золотую вещь. Это может быть украшение или что-то подобное, из чистого золота. Оставьте все это на сутки.

2 День. Через сутки достаньте золотую вещь из соли, прокалите ее на огне около 20 минут и засыпьте обратно в емкость. Также туда положите серебряную вещицу.

3 День. Достаньте серебряную вещь из соли, прокалите соль в третий раз на огне около 10 минут. Далее, пока соль остывает, расположите руки над солью, почувствовав тепло, которое от нее исходит. Медленно и размеренно дыша, подержите руки над солью около 10 минут. Соль готова.

Как вы можете видеть, у каждого из этих методов изготовления соли есть свои плюсы и минусы. Но неизменным остается одно – качество самой соли, которую можно использовать во многих магических действиях, некоторые из которых мы приведем ниже.

Очищение человека

Порча или приворот, сделанные при помощи еды или питья, считаются одними из наиболее неприятных магических действий по той причине, что энергетика человека впитывает негатив изнутри, практически лишая человека возможности к естественной защите.

В таком случае, для нейтрализации действия и высвобождения ненужной энергии из организма человека используется магическая соль.

Возьмите 1 литр чистой, желательно родниковой воды, и растворите в нем чайную ложку магической соли. Дайте выпить человеку, который может быть поражен или на самом деле подвергся воздействию. Воду можно выпить не за один раз, но как минимум по 250 грамм в 30 минут.

Наиболее распространенным следствием того, что процесс нейтрализации действия работает, будут позывы к рвоте или диарея. Это нормально – так организм очищается.

На следующие сутки необходимо повторить процедуру и делать так до тех пор, пока не прекратиться симптоматика. Но не более 1 литра раствора в день.

Проверка предмета

Многие слышали о подкладе – магическом действии, которое совершено при помощи предмета, который по своему созданию является источником разрушительной энергии. Но как определить, какой предмет? Можно избавиться от многих ценных и важных вещей, но при этом не обладать полной уверенностью в этом.

Для того чтобы понять, какой именно предмет, который вам подарен или принесен в дом, имеет в себе разрушительное влияние, необходимо воспользоваться магической солью.

Если предмет небольшой, то его можно будет погрузить в соль. Если предмет значительного размера, то необходимо на гладкой и ровной поверхности начертить окружность при помощи магической соли. Плотно, без разрывов линии, насыпать соль против часовой стрелки. А затем положить предмет.

Соль, как фильтр, прерывает влияние негативной энергии предмета, если таковая имеется в наличии. А отследить ваши усилия вы можете по тем событиям, которые происходят в жизни.

Так, если вы заблокировали предмет, который действительно является подкладом, то вокруг человека наступает период гармонизации. Процессы и дела начинают налаживаться, настроение улучшается. Подождите около недели, чтобы полностью убедиться в том, что предмет верно найдет.

Но соль выполняет только часть действия – блокирует влияние, но в полной мере не избавляет от него. Для того чтобы полностью избавиться от носителя негатива, его необходимо сжечь, если он может полностью сгореть. Или выбросить в проточную воду, если предмет полностью или частично не может гореть.

После этого стоит помыть полы в помещении, где был обнаружен предмет, при помощи воды в которой растворена магическая соль. На ведро воды необходимо не менее 2-х столовых ложки соли. Грязную воду можно смело вылить в унитаз.

Зарядка предмета

Магическая соль может придавать различным предметам, в частности небольшого размера, таким как украшения или предметы бижутерии, дополнительные характеристики. За счет своего положительного влияния соль выделяет яркие элементы, делая впечатление от украшения более сильным.

Для того чтобы усилить влияние украшения вам понадобится магическая соль. Сам предмет, влияние которого вы хотите усилить. Обряд проводится в полнолуние. При этом не обязательно видеть луну, достаточно определить время, когда она восходит над горизонтом.

Возьмите украшение в правую руку. Сожмите ее и воспроизведите в своем сознании те яркие черты, которые бы вы хотели получить от украшения. Вы можете формировать сюжетные линии, события, связанные с этим предметом. После этого раскройте руку, дуньте на украшение и положите его в емкость с солью. Желательно, чтобы оно полностью погрузилось в соль.

Так украшение должно пролежать не менее 3-х дней. После этого его можно носить. Свой заряд украшения сохраняет в течение нескольких месяцев. Впрочем, многое зависит от того, насколько качественно вы все сделали.

Изготовление обрядовых свечей

Для проведения ритуалов свечи можно приобрести. Но далеко не всегда можно приобрести свечи, содержащие травы, масла, ладан, так необходимые в различных обрядах.

И в этом случае перед вами встает выбор: либо изготовить свечу самостоятельно, либо внести изменения и дополнения в готовую свечу.

Мы поговорим с вами об этих двух возможностях, которыми вы можете воспользоваться.

Самостоятельное изготовление свечи

Для того чтобы самостоятельно изготовить свечу вам понадобится воск, фитиль, изготовленный (сплетенный) из льняной или хлопчатобумажной нити и емкость, в которую вы будете заливать воск.

Воск вы можете приобрести у пчеловодов, а можете выплавить его из готовых восковых свечей.

Воск необходимо растопить на водяной бане и пока он растапливается, вам необходимо сосредоточиться на вашем желании, стремлении, которое вы пытаетесь осуществить при помощи изготавливаемой свечи.

Ваше сосредоточение, ваши размышления, мотивация во время изготовления свечи – все это войдет в ее структуру и позволит получить максимальный результат от ее использования.

Что касается емкости, в которую вы будете наливать воск, то это может быть стеклянная или керамическая посуда любой формы и размера. Главное, чтобы она соответствовала тому назначению, по которому вы собираетесь ее использовать. Это может быть банка, горшок, глубокая тарелка, которая вместит в себя воск.

Закрепите фитиль на дне этой емкости при помощи нескольких капель воска и, удерживая его одной рукой, налейте растопленный воск внутрь.

Старайтесь сделать это за один раз, поскольку перерыв может создать пласты, что разрушит целостность вашей свечи и вам придется все переделывать заново.

После того, как вы налили воск вовнутрь, вам необходимо остудить воск для того чтобы свечу можно было использовать. Существует два способа остужения свечи, каждый из которых дает свой эффект от применения.

Холодное остужение

Если вы намереваетесь использовать свечу в ритуале разрушения, так, где привлекается деструктивная энергия, например для устранения препятствий или избавления от болезни, то холодное остужение это то, что вам необходимо.

После того как вы вылили воск в емкость, вам необходимо поставить свечу в морозилку. Так она должна простоять не менее 3-х часов и тогда ее можно использовать.

Теплое остужение

Теплое остужение применяется в случае, если ваша свеча будет использоваться в созидательных целях, для получения чего-либо, обретения, развития и прочих позитивных составляющих.

В этом случае вы, отлив воск в емкость, оставляете его в темном месте при естественной, комнатной температуре для остывания на срок не менее 6-ти часов. Только по прошествии этого времени воск можно использовать.

Наполнение свечи. Травы, корни, цветы

Для того чтобы наполнить самодельную свечу травами или кореньями, обладающими дополнительными характеристиками и способные усилить действие свечи, не нужно много усилий. Вам надо лишь добавить траву в воск, после того как он растопился и перед тем, как выливать его в емкость. И вы получите нужный результат.

Но если вы хотите внести дополнительное влияние в приобретенные свечи, вам необходимо знать, как сделать это верно, чтобы достичь желаемого результата.

Существует пять способов внесения дополнительных компонентов в свечу. Это способ простой спирали, сложной спирали, колец, полос и обмазывания. Давайте о каждом из них расскажем подробнее.

Простая спираль

Простая спираль, прочерченная против часовой стрелки, если вы используете свечу в деструктивных целях, или по часовой стрелке, если вы намереваетесь созидать при помощи свечи, наносится при помощи раскаленного ножа.

Вы, двигаясь сверху вниз по свече в выбранном направлении, прожигаете бороздку, в которую затем будет помещено порошок травы. Делайте это не спеша, представляя то влияние, которое вы хотите внести.

Затем, когда бороздка будет закончена, вам необходимо засыпать в нее траву. Засыпайте по несколько сантиметров, а затем, при помощи стандартной свечи белого или натурального желтого цвета, закапайте бороздку с травой.

Так, двигаясь по несколько сантиметров, сверху вниз, вы заполните всю свечу. После этого необходимо освятить ее при помощи ритуала, описанного в предыдущей главе, и убрать до срока использования, завернув в хлопковую или шелковую ткань.

Сложная спираль

Сложная спираль, представленная в виде двух спиралей, направленных против и по часовой стрелке и находящихся в противофазе, используется в двух случаях.

Во-первых, если ваш ритуал подразумевает наличие разрушения и созидания одновременно и в нем требуется привлечение этих двух энергий.

Во-вторых, если вам необходимо внести две травы в состав свечи. Их нельзя смешивать и поэтому вам придется прибегнуть к этому способу.

В начале прожгите борозду, имеющую направление по часовой стрелке, двигаясь сверху вниз по свече. Затем начните прожигать спираль, направленную против часовой стрелки, но двигайтесь снизу вверх.

Наполнение и заливка канала наполнения проводится также, как указано для простой спирали, соблюдая порядок выжигания борозд.

Кольца

Кольца, выжженные горизонтально, используются в том случае, если вам необходимо внести три и более трав в состав свечи.

В этом случае делаются горизонтальные кольца, которые наполняются соответствующим травами. Кольца выжигаются сверху вниз, также происходит и их наполнения и последующее закапывание.

Необходимо отметить, что расстояние между кольцами не должно быть менее 3-х сантиметров, а первое кольцо должно располагаться не ближе чем в сантиметре от вершины.

Полосы

>

Наполнение полосы применяется в том случае, если вам необходимо помимо трав внести и влияние масла или масел в состав свечи.

В этом случае вам необходимо прожечь столько бороздок на свече, сколько масле вы намереваетесь использовать. Так две бороздки создадут место для двух масел, три для трех и т. д. Но обычно более 4- масел и трав не используется в одной свече, поскольку не всегда можно сказать, как в совокупности это скажется на ритуале.

Вы выжигаете бороздки вертикально, двигаясь сверху вниз, если ваша задача созидательный ритуал. Если вы собираетесь проводить разрушительное действие, то выжигать, и, следовательно, наполнять бороздки, необходимо снизу вверх.

После того как вы наполнили бороздки травой и закапали их, вы можете приступить к обмазыванию свечи маслом. Это делается руками, в направлении внесенной травы.

Обмакнув палец в масло вы обильно смазываете им нужный участок свечи. Затем, сполоснув руки, вы наносите масло на другой участок.

В завершении изготовления свечи вам необходимо завернуть ее в хлопковую или шелковую ткань.

Обмазывание

Обмазывание является самым простым способом нанесения травы на траву. Он делается при помощи масла, которым обмазывается свеча, а затем на нее насыпается трава.

Это способ очень прост, тем не менее и в нем есть свои тонкости:

– масло, которое вы будете использовать для изготовления этой свечи, должно сочетаться с направленностью ритуала. Если вы не можете подобрать нужное масло, используйте оливковое масло, которое считается универсальным;

– если вы намереваетесь проводить ритуал созидания, то обмазывайте свечу сверху вниз. Если ритуал разрушения – снизу вверх.

Состав свечей, используемых в обрядах книги:

Свеча от ведьм – акация, вербена, полынь.

Свеча снятие порчи, сглаза, проклятий – вербена, омела, розмарин.

Свеча защита от врагов – акация, вербена, омела.

Свеча Снятие и возврат заклинаний – красный сандал, пачули, полынь.

Свеча Энергия-воля – звездчатый анис, лемонграсс, лотос,

Свеча Очищение и защита – вербена, омела, полынь.

Свеча Укрепление отношений – бальзам гилеада, жасмин, красный клевер.

Свеча для коррекции судьбы – вербена, ладан.

Освящение предметов

Существует множество обрядов Освящения магических вещей и предметов. Мы приводим один, который является «универсальным». Но вы можете воспользоваться другими, обеспечивающими подобное качество. Необходимо отметить, что освящение является важной составляющей большинства магических обрядов и ритуалов. Его задача «зафиксировать» или как можно дольше сохранять идеальное качество энергетики изготовленного предмета. С одной стороны это защита от негатива, который может исказить предмет. С другой это создание целостной структуры – объединение различных энергий на всех планах существования предмета.

Не пренебрегайте обрядом освящения в тех случаях, когда он необходим и непременно используйте освященные предметы и атрибутику в проведении магических действий.

Освящение проводится в любой день и любое время, или в процесс проведения обряда в качестве завершающего элемента.

Необходимо:

- ладан;
- освященное масло;
- освященная вода.

Молитва, читаемая над вещью/предметом:

Создатель и содетель человеческого рода, сам, Господи, пошли духа святого с вышним благословением на вещь эту. Да вооружена силою небесного заступления хотящим ее употреблять. Помощна будет в телесном и духовном спасении в Господе Нашем.

Вещь кропится водой, маслом и окуривается ладаном.

Внимание!!!

После освящения вещь становится «неизменяемой» – ее невозможно дополнительно зарядить, видоизменить ее энергию и т. д.

Масло магическое

Магическое масло входит в состав множества обрядов и изготавливается по специальной рецептуре. Вам необходимо:

- четверговая соль 15–20 г;
- масло оливковое освященное 100 г;
- масло подсолнечника освященное 100 г;
- трава вербена 5 г;
- трава омела 5 г.

Изготовление Магического масла проводится в Новолуние, в основную фазу.

Перетрите траву и соль и постепенно добавляйте масло так, чтобы образовалась однородная смесь. Затем произнесите Молитву на освящение и уберите масло на 3 дня в темное место. По истечении этого времени масло готово.



МАГ – ДМИТРИЙ НЕВСКИЙ

Консультации и магическая помощь по вопросам: Семьи и брака, Личным вопросам, Бизнесу, вопросам Судьбы и Жизни, успешности и удачливости и всему тому, что не входит в рамки «обычных человеческих явлений». Диагностика, корректировка, магическая помощь – все, что необходимо в конкретной ситуации.

Любой магической помощи предшествует консультация.

Обучение: Практической магии, Магии Свечей, Магии Судьбы, Работе с картами Таро, Рунической магии, Созданию талисманов и пантаклей, Противодействию магическим влияниям, Бизнес-магия, Повышение квалификации Специалистов.

Обучение только индивидуальное, по индивидуальной программе, по результатам тестирования.

Нательные талисманы, соединившие в себе мастерство ювелира и мудрость мага, созданы для повседневного ношения. Именно так достигается максимальный эффект, результат, получается польза от магического влияния талисмана.