

Раокриом



Магия ЯНТР

УДК 133.4:2-135(5)
ББК 86.41 (5)
Р 22

Р 22 Раокриом. Магия Янтр. — Киев: ЧП «Мехеда И. В.»
2011. — 356 с.

В новой книге известного в Украине и за рубежом мага Раокриома собраны Янтры — мистические диаграммы, содержащие Имена Всевышнего и Его мистических сил. Эти диаграммы являются основой мистических практик индуизма, буддизма, ислама и зороастризма, и широко практикуются в странах Азии. Они относятся к сфере Священной Магии, понимаемой как прикладная (практическая) храмовая теология. Желая практиковать искусство работы с Янтрами сможет призвать в свою жизнь Высшие Силы, способные разрешить самые невероятные проблемы и исполнить желания, считающиеся «неисполнимыми, невозможными». Книга предназначена как для опытных магов-практиков, специалистов в мистических вопросах, так и для широкого круга читателей.

УДК 133.4:2-135(5)
ББК 86.41 (5)

У новій книзі відомого в Україні та за кордоном мага Раокріома зібрані Янтри — містичні діаграми, що містять Імена Всевишнього і Його містичних сил. Ці діаграми є основою містичних практик індуїзму, буддизму, ісламу і зороастризму і широко практикуються в країнах Азії. Вони відносяться до сфери Священної Магії, що розуміється як прикладна (практична) храмова теологія. Бажаючи практикувати мистецтво роботи з Янтрами зможуть призвати в своє життя Вищі Сили, які здатні вирішити найнеймовірніші проблеми і виконати бажання, що вважаються «нездійсненними, неможливими». Книга призначена як для досвідчених магів-практиків, фахівців з містичних питань, так і для ши-

УДК 133.4:2-135(5)
ББК 86.41 (5)

© Ингвар, Раокриом, полные права
© Амайя, дизайн иллюстраций, иллюстрации

ISBN 978-066-2199-12-3

Выражаю глубокую благодарность и признательность за помощь в издании этой книги моему коллеге, хорошему человеку и другу магу Ингвару (Бомбушкару Игорю Стефановичу)

Раокриом

ПРЕДИСЛОВИЕ АВТОРА

В 2007 году я совершил путешествие по Индии. Путешествовал в качестве эксперта-консультанта с группой исследователей, которая снимала фильм, доказывающий родство между древнеславянской и древнеиндийской культурами. Также значительная часть моего времени была посвящена сбору знаний о магических традициях Индии, их тайнах и ритуалах.

Я посещал храмы и зарисовывал фрески на их стенах, беседовал с практиками, искал старые книги или копии с них. В результате было собрано очень много материала. Уже сейчас, в 2010 году, можно констатировать, что, увы, не все материалы, привезенные в 2007 году из Индии, еще изданы и нашли своего читателя и практикующего мастера.

Часть материалов была помещена в виде статей в международные газеты: «Магия», «Новая Интересная Газета», позднее в журнал «Вестник Магии и Колдовства», а также предоставлена телевидению для подготовки передач.

Другая часть материалов была размещена в книгах «Громы Темного Берега» («Издательство Бомбушкара», 2008), «13 Магических Гримуаров или Волшебные Рецепты» («Издательство Бомбушкара», 2008), «Астрологический на 2010 год и древнеславянский магический календари» (Издательство Раокриома, 2009), добавлена в качестве дополнений и примечаний к двухтомнику Гуру Шиваиссы «Тантра: Сокровенная Магия Индии и Тибета» («Издательство Бомбушкара», 2010, объем двухтомника 3100 страниц).

И, наконец, и самая обширная часть материала размещается в настоящем издании.

Это издание посвящено Янтрам. Янтры — это изображение Божества, Его ипостасей, экспансий или созданных Им духовных существ самых разных типов и рангов. Некоторые Янтры представляют из себя изображение проявлений Божества, другие являются магическими диаграммами, в которые вписаны буквы или цифры.

Важно отметить, что индийскими янтрами в странах Азии широко пользуются и мусульмане, и буддисты, и огнепоклонники. Также в Индии используются Янтры, построенные на основе Ислама, где в Янтры вписываются арабские буквы и Имена Аллаха.

Важнейшим моментом Янтр является их связь со сверхъестественными духами, которые известны арабам под именем джиннов. Некоторые авторы отмечают, что если обратиться за помощью к Аллаху через Янтру, содержащую Его Имена, то Аллах пошлет верных Ему джиннов, которые проявятся в Янтре, и исполнят все желания Садхака. То же самое в Индии говорится о верховных проявлениях Всевышнего (Брахмане, Шиве, Кришне, Вишну), которые пошлют Садхаку божественные энергии под названием «Дэйвы» и Дейвы исполнят их желания.

Изучающему Янтры я хотел бы особо указать, что нечто похожее есть и в западной традиции, например, те же квадраты Абрамелина. И функции квадратов у Абрамелина такие же — вызов с помощью Бога и своего Ангела-Хранителя других Ангелов и Демонов для исполнения магической задачи квадрата, при этом сам квадрат состоит из букв их имен.

Изучив много магических манускриптов разных народов по магии, я рискну пойти еще дальше и смело сказать, что, индийские «Дейвы», мусульманские «Джинны», стихийные духи древних народов Европы (как то феи, гномы, тролли и иные), «Ангелы» некоторых народов, «Гозэтические демоны» царя Соломона и «великие древние духи» некрономиконического цикла — суть одно и то же. Различия между ними — не более, чем различие в человеческом восприятии этих существ (для кого-то они представляются ужасными, для кого-то прекрасными, другие не придают им серьезного значения). Это просто класс сверхъестественных существ, живу-

щих рядом с нами, более древних жителей нашей планеты, чем мы, люди. Этот класс сверхъестественных существ является фактически энергиями Наивысшего Божества и выполняет свою работу в Космосе. Эти существа участвуют в строительстве окружающего нас видимого физического мира, отчего они и могут построить то, что надо магу.

Обращаю внимание читателей также и на то, что многиеистики говорят, что упомянутые сверхъестественные существа живут в Янтрах! Следовательно, Янтру можно рассматривать как форму контакта с иными мирами, установление связи с энергиями иных миров. А Имена Всевышнего, присутствующие в Янтре позволяют гармонизировать, контролировать эти Силы и направлять на добро и творчество.

Ищущему Знания также подскажу: сравните квадраты западной магии с квадратами Аль-Буни, с квадратами Аль-Хазраджи, с Янтрами и с шаманскими наскальными рисунками. Вы увидите отпечатки одной и той же древней системы знаний и через их сопоставление обретете Вход или Врата.

Понимая то, что в наших условиях трудно найти все ингредиенты для индийской магии янтр (пальмовые листья, золотые пластины и другое), даю пояснения. Янтра принимается Высшими Силами даже на обычных белых листах, изображенных чернилами. Здесь главное — уважение к призываемым силам, искренность, материалы значения не имеют. Значение имеет четкость рисунка, цвет рисунка (если оговорен в тексте), ответственное отношение к ритуалу. И помните, что любой ритуал ведической магии начинается с просьбы благословления Божеством и заканчивается предложением Божеству ритуала, что усиливает его работу.

Эта книга составлена из Янтр, которые собирались из самых разных источников и представляет собой наиболее полный сборник Янтр для магической практики, издаваемых сегодня на славянских языках.

ЯНТРЫ

Пояснения некоторых терминов

В этой книге использованы следующие термины, позаимствованные из языка Хинди, разъяснение которых необходимо для понимания текстов

- Видешан** — неприязнь, ненависть, неуважение.
Ваши Каран — заклинания, волшебство, колдовство.
Абиментрит — очищать.
Садхака — тот, кто практикует, поклонник, маг, практик.
Абхисека — разбрызгивание, помазание, вводить в действие.
Садхана — средства для достижения желаемого.
Мантра — слово, звук.
Янтра — инструмент или нечто, чем достигается поставленная цель. Талисман или мистическая диаграмма.
Мудра — корень слова «муд», «ублажать».
Пуджа — поклонение, религиозный обряд богочитания.
Хома — Яджна — жертвоприношение (подношение даров) в огонь.
Джапа — повторяемое произношение, чтение мантры согласно определенным правилам.
Пурашаран — повторение мантры большое количество раз с поклонами.
Ньяса — наложение кончиков пальцев или ладони правой руки на разные части тела.
Карма — действие, его причины и последствия.
Мокша — окончание, избавление, спасение, Мукти, освобождение.
Сидхи — успех, достижение цели, получение желаемых результатов.
Мохан — очаровывание, победа, заполучение, привлечение.
Дхатура — дурман, зерна которого ядовиты.
Дерево Баньян — дерево баргад.
Гранат — фрукт, который в Хинди называют анар.
Горчица — черная горчица.
Яш Пранати — обретение популярности, славы, репутации.
Тантра — садхана, метод, техника, путь с
Асана — положение, поза.
Тантрик — практикующий тантру.

- Учтан** — ненависть, обида, оскорбление.
Маран — приводящий к смерти.
Тарпан — приношение воды в дар Божеству.
Акаршан — привлечение, контролирование.
Ашат Гандх — восемь предметов, которые имеют запах и состоят из ашат гандха.
Кладбище — место кремирования, погребальное место, где хоронят мертвых.
Рудра — эпитет Бога Шивы.
Рудраки — семена дерева элеокарпуса, которые используются в четках.
Кезар, Кастури и Мушак — шафран. Предметы, широко используемые для пуджи, тантр и янтр.
Бхудж Патра — бумага, которая продается на базаре, сделана из коры специального дерева.
Сияр — шакал.
Сафтик — кристалл, кварц или линзовое стекло.
Шукар — дикий хряк, свирепое животное.
Дейва — Божество
Мандир — храм

«О, Создатель Вселенной, склоняю голову в молитве у Твоих ног
 (перед тем, как начать изучать эту книгу)
 ибо Ты есть хранитель нашей Вселенной.
 О, Господь, пошли мне милосердие,
 и награди меня глубокими знаниями и силой Янтры Сидхи»

Что такое ЯНТРА

Янтра — это инструмент, аппарат, талисман либо мистическая диаграмма. В большинстве случаев, Янтра является графическим изображением мантры, Имен Господа, и является Истинной Магией, понимаемой, как прикладная или практическая храмовая теология.

В повседневной жизни нам встречаются очень богатые, праведные и удовлетворенные люди. Это люди, благословленные милостью Высшего Божества, которые осознают плоды своей хорошей

прошлой кармы. С другой стороны, существуют, так же, не удовлетворенные, бедные люди, которые ведут обыкновенную жизнь либо убогое существование. Такие люди скитаются по свету в бесконечных поисках. Но в реальности они получают не совсем то, что хотят. По этому, они стараются найти короткие пути для исполнения своих желаний. Без сомнений, это реально, под руководством компетентного наставника, а это очень трудная задача в наши дни материального мира. О таким наставникам относятся Маги, приближенные к Богу. Они покажут и помогут найти путь через Мантру, Тантру и Янтру.

Янтра — это путь, техника, при помощи которой Вы можете достичь сидхи и добиться исполнения желаний. Это кратчайший из существующих путей, Янтра Шакти — это янтра широкого использования, Маха Риши достигли совершенства, практикуя ее. Они показали нам путь. Теперь, нам решать, как им следовать. Не делайте никому никакого зла. Творите добро и пожинайте его плоды. В разносторонних Шастрах Янтра высоко ценится, так как это — способ реализации Бога и желаний. Принято считать, что Дейвы (Боги) обитают в Янтрах и без исполнения пуджи Янтры Вам не удастся ни усмирить Дейв, ни достигнуть желаемых результатов Янтр.

Человек может выражаться тремя способами: через жесты (знаки), речь и письменность. Янтра включает в себя знаки и письменность. Мантры и Тантры являются, скажем, «соучастниками» Янтр, потому что они тоже выражены через эти средства, а также через речь.

Янтры используются преимущественно для пуджи и в ПРАКТИКАХ. В Шастрах Пуджа Янтры группируются на ПЯТЬ типов известных как:

- 1. Янтры Бху Приштх.** Эти Янтры изготавливаются из материала. Само имя указывает на использование в них земли (почвы) и других вещей, которые в свою очередь делятся на два вида: Первые - рельефные Янтры, к которым относятся линии, варн, мантра, биидж и т.д. Другие — гравированные.
- 2. Янтры Меру Приштх.** Эти Янтры напоминают горы. Широкие снизу, небольшие по центру и верхушка как горная. Это — рельефные Янтры.
- 3. Патал Янтра.** Это противоположная форма Меру Янтры. Другими словами — перевернутая гора. Они гравированные.

- 4. Янтры Меру Прастар.** Это вырезанные Янтры.
- 5. Янтры Рурам Праштх.** Выкованные из металла. Основа в форме треугольника, в то время как верхушка в форме черепашьего панциря.

Вышеописанные Янтры создаются для разных целей. Каждая конкретная цель должна достигаться через определенную Янтру. Некоторые Янтры носят на шее (треугольные), например, маятник и тому подобные. Продетые на нитку, золотую цепочку постоянно должны находиться на человеке.

В Янтрах обитают Дейвы. Поэтому Янтры размещаются в храмах и им поклоняются после соответствующего декорирования орнаментами. В Гуйрате Янтра Гаяти поклоняются в Баху Чари Мата Мандир, тогда как Беси Янтра в храме Амба Мата.

В храме Шри Янтра есть Шри Янтра для поклонения, и так по всей Индии. Янтрам поклоняются как Тирупати, так и Натх Девар Мандырс и другим высшим формам.

КЛАССИФИКАЦИЯ ЯНТР

Согласно Шастрам, Янтры делятся на СЕМЬ типов, каждый для определенных целей.

- 1. Аасан Янтра** — такие янтры хранятся под аасной во время садханы. Они раньше приносят плоды, чем другие Янтры. Именно эти Янтры возлагают в храмах, в фундаменты домов, как упоминалось выше, они используются как Дейвы. Эти Янтры хранятся под каждой Дейвой для получения хорошего, быстрого результата.
- 2. Даршан янтры** — если эти Янтры увидит ученик либо место, где на они установлены - это пойдет ему на пользу. Данные Янтры благословляют человека и посылают ему успех. В Индии существуют места, где установлены очищенные Янтры и, если исполнять в этих местах пуджу, то они наполняются сильной энергетикой, которая подавляет негативную энергию, человеческое зло. В храмах Джаган Натх Пури установлена Бхайрон Янтра, а в Шры Натх Двар поставлены Сударшан Янтра и др.

3. **Дхарн Янтра** – как понятно с названия, эти Янтры должны носиться на разных частях тела в зависимости от цели. Они дают результат, если правильно применяются. Таких Янтр и методов их применения есть несколько.
4. **Мандал Янтра** – для них садхаки должны сидеть в форме самих Янтр. В них должны принимать участие девять человек. Один садится в центре, четыре человека – по четыре стороны от него (север, юг, запад, восток), а остальные четыре по направлениям северо-восток, юго-запад и т.д. Тот, кто в центре, исполняет пуджу Ишат Мантры в то время как другие произносят в голос другие мантры. Садхана с такой Янтрой приносит быстрые плоды.
5. **Пуджа Янтра** – раньше было отмечено, что Тантры ставятся в храмах в сопровождении пуджи. Эти Янтры фактически предназначаются разным дейвам. Такие Янтры осуществляются по разному, а именно:

Устанавливая фигуры (божества) Дейв, Янтры пишутся в цифрах, написание сопровождается исполнением пуджи, также произношением имен соответствующих Дейв. Мусульмане пишут число 786, которое в цифровой Янтре означает «Бисам Аллах».

В Янтре имя Дейвы пишется в центре и исполняется пуджа.

Некоторые Янтры приготавливаются во время написания мантр, в этом случае, пишутся полные мантры в одних местах, в другом месте только пишутся первые слова мантр, когда как в других случаях пишутся лишь Бидж Мантры.

В некоторые Янтры вставляются фотографии Дейв либо рисуются, после чего исполняется пуджа.

В таких Янтрах Дейвы рисуются в цвете.

6. **Чхатар янтра**- Янтры, описанные в пунктах 1-5 пишутся на том месте, где вы сидите и называются Чхантра Янтры. Такие Янтры хранятся под тюрбаном, шапкой, либо замотанными в ткани, которая всегда должна быть с человеком как утиральник (платок), либо носиться в кармане.

7. **Шарир Янтра** - на теле человека существует шесть чакр, через которые пробуждается Кундалини. Для каждой чакры существует специальная Янтра, которая носится, либо используется согласно инструкциям и ритуалам. Каждая Янтра несет отдельные мантры, при повторении которых вслух достигаются определенные цели. Они называются Шарир Янтры.

Выше упомянутые Янтры должны писаться регулярно, следуя правильным инструкциям, из подходящего материала и т.д., все это будет описано в следующих главах.

ИСПОЛЬЗОВАНИЕ ЭЛЕМЕНТОВ В ЯНТРАХ

Мир состоит из Пяти видимых элементов: Земли, Воздуха, Огня, Воды и Неба. В тех Янтрах, где используются линии, согласно основной концепции Бинду, либо точка, используются все эти элементы, в частности Земля, Вода и Огонь. Например, Земля – Янтры будут прямоугольными, а для Воды – круглыми, в то время как для Огня – треугольными. Янтры с пятью и больше углами используются тоже.

Если треугольная Янтра из рельефных линий, то это означает Янтру Бога Шивы. А если она из гравированных, то это указывает на ее принадлежность к Бхагвати Янтре.

Эти Янтры элементов Огня указывают на специфику их использования, о которой садхака (ученик) должен всегда помнить.

1. **Агни Татва.** Эти Янтры помогают в завоевании уважения, достижении успеха. Отводят неудачи, проблемы и т.д.
2. **Акаш Татва.** Эти Янтры полезны при создании привязанности, образованности, любви ко всему, для снятия тревоги, и достижения успеха в попытках достижения духовности в единении.
3. **Ваю Татва.** Эти Янтры означают трудности, презрение, невежество и т.п., к тому же они увеличивают эти инстинкты и притягивают тех, кто ими пользуется к порокам.

4. **Джав Татва.** Эти Янтры освящают человека уважением, любовью, удовлетворением, снимают беспокойство, дают спокойствие, мудрость и любовь к жизни.
5. **Притхви Татва.** Эти Янтры дают удовлетворенность, комфорт, амбиции и успех.

В мусульманской практике Янтры разделены на ЧЕТЫРЕ типа, известные как Атши, Бади, Абби и Кхаки, которые соответствуют понятиям: Огненный (Агни), Воздушный (Вайю), Водный (Джел) и Земляной (Притхви). В индуизме и других религиях они используются в специальных, но одинаковых целях.

Агни или же Атши Янтры пишутся на бумаге, бходж патре, старых тканях, китайских вещах и т.п. Эти Янтры бросаются в огонь либо сжигаются вблизи каменных плит либо каминов и др. Они благословляют владельца на успех и помогают ему преодолевать трудности в жизни и управлять снами. Они должны писаться, смотря на Восток, сидя на одном колене возле Огня (костра).

Бади или Воздушные Янтры — это Янтры, которые вешаются на деревья либо на высоком месте, где они будут в постоянном движении. Они используются для приворота, любовных дел, либо чтоб закрыть мужчине рот. Они должны писаться, сидя на высоте, например, на самой верхушке крыши дома.

Абби Янтры известны как Джал либо Водные Янтры. Они необходимо бросать в воду (реку, канал, колодец либо другое место, где есть вода), придерживаясь специальных указаний. В основном они используются для освобождения пленников, но и для других подобных целей тоже. Пишутся стоя в воде и смотря на Запад.

Кхаки или Притхви, или Земляные Янтры закапываются под крыльцом, на пути церемонии погребения, в горах либо на перекрестке четырех дорог. Эти Янтры используются для вызова смерти врагов. Они пишутся, смотря на Юг, сидя на одном колене с зажженным дхупом, фимиамом (ладаном).

КАК ПИСАТЬ ЯНТРЫ

В написании Янтр необходимо придерживаться правильных методов и указаний, как начать, с какой точки или какого числа надо начинать, или же, как закончить янтру. Во время написания янтры, Садхака должен находиться лицом в определенном направлении, а именно на Север, Юг, Восток, Запад, Северо-Восток и т.д. Кроме этого, необходимо использовать определенный и специфический материал, чернила, ручку для определенных Янтр в зависимости от целей. Созданные, произнесенные и используемые таким образом Янтры очень сильные. Во всех религиях эти методы одинаковы с незначительными различиями. Сначала в книге будут объяснены индуистские, мусульманские и магометанские методы, чтобы читатель имел правильное понимание различий.

В процессе написания и рисования линии в Янтрах должны писаться с Востока на Запад, если данные Янтры предназначены для использования в хороших преднамерениях (целях). Янтры Учаттан, Маран и подобные должны писаться и начинаться с Запада на Восток. Для достижения продолжительного эффекта Янтры должны писаться снизу вверх, а для скоротечного — наоборот, сверху вниз.

ХОРА

Самым важным в написании Янтр является время и махурта. Как правило, ранним утром должны писаться Янтры, которые направлены на хорошие поступки, с питательным, восстановительным и т.п. эффектом. Янтры для Шанти пишутся в полночь, Янтры для Видешан — в обед, вечером пишутся Маран Янтры, Учатан Янтры — в после обедне время, Янтры, относящиеся до мохан, закаршан, ваши каран и подобные пишутся до обеда.

Ниже приведена таблица точного разделения времени дня и ночи для определенных дней и соответствующих планет, что прямо зависит от времени написания Янтр.

ТАБЛИЦА ХОРЫ

Это специально разработанная таблица для отслеживания планетарных фаз дня. Основываясь на данном разделении, можно рассчитать периоды восхода и захода солнца, так как точность расчетов Хоры достаточно велика. Для получения максимально точ-

ных результатов в расчетах таблицу рекомендуется адаптировать под каждую конкретную местность, так как восход Солнца отличается в зависимости от географического местонахождения садхаки.

| День недели | Период | Период | Период | Период | Период | Период | Период |
|-------------|----------|----------|----------|----------|----------|----------|----------|
| | 1 | 2 | 3 | 4 | 5 | 6 | 7 |
| | 8 | 9 | 10 | 11 | 12 | 13 | 14 |
| | 15 | 16 | 17 | 18 | 19 | 20 | 21 |
| | 22 | 23 | 24 | | | | |
| С-б | Сатурн | Юпитер | Марс | Солнце | Венера | Меркурий | Луна |
| В-с | Солнце | Венера | Меркурий | Луна | Сатурн | Юпитер | Марс |
| П-н | Луна | Сатурн | Юпитер | Марс | Солнце | Венера | Меркурий |
| В-т | Марс | Солнце | Венера | Меркурий | Луна | Сатурн | Юпитер |
| С-р | Меркурий | Луна | Сатурн | Юпитер | Марс | Солнце | Венера |
| Ч-т | Юпитер | Марс | Солнце | Венера | Меркурий | Луна | Сатурн |
| П-т | Венера | Меркурий | Луна | Сатурн | Юпитер | Марс | Солнце |

ИСПОЛЬЗОВАНИЕ ХОРЫ В НАПИСАНИИ ЯНТР

| Хора | Цель использования |
|----------------------|--|
| 1. Юпитер | Все Янтры для добрых целей, любви, пристрастия, исцеления от недугов и т.п. |
| 2. Венера и Меркурий | Для любовных талисманов, приворота противоположного пола, мохан, ваши каран, аакершан и т.д. |
| 3. Солнце | Для любви, симпатии, болезней, могущества, власти, благосклонности чиновников и правительства: покровительства министров, высших чиновников и т.п. |
| 4. Сатурн | Маран, учатан и др. |
| 5. Марс | Видешан, маран, для врагов и др. |
| 6. Луна | Любовь, привязанности, для противоположного пола и т.п. |

Использование хоры должно проводиться согласно выше указанной таблице. Для написания Янтры в добрых целях благоприятной является Хора Юпитера, эта хора должна использоваться в Янтрах связанных с любовью, привязанностью, исцеления от недугов и т.п. Хора Венеры должна использоваться для талисманов отношений между противоположным полом, управления мыслями и снами, мохан, ваши каран и т.д. Элементы Венеры так же могут использоваться в Хоре Меркурия. Солнечная Хора благоприятна для любовных приворотов, привязанности, болезней, могущества, власти, благосклонности чиновников и правительства. В Хоре Сатурна пишутся Маран Янтры, Учатан Янтры и др. А в Хоре Марса создаются Янтры для разногласий между друзьями, для видешан, маран врагов.

Садхака должен писать Янтры в часы хоры, благоприятной целям Янтры. Новая работа не должна начинаться в часы не благоприятной хоры, так как это не приведет ни к каким результатам. Результативной будет лишь та работа, которая проведена во время, соответствующее хоре.

ВАЖНЫЕ МОМЕНТЫ В ПРАВИЛЬНОМ НАПИСАНИИ ЯНТР

1. Существуют Янтры, которые должны начинаться с центра либо к центру. Они называются Саришти Карам. Когда Янтра пишется с центра, либо с края и до центра, то это Сатхитак Карам. Написание Янтр с конца в начало известно как Санхар Карам.
2. В написании цифр начинайте с самых меньших до самых больших. Так пишутся Арох Карам, за исключением, когда необходимо придерживаться указанных специфических направлений, для достижения определенных целей и т.д.
3. Каждая цифра соответствует определенной планете и Дейве (божеству). В случае, если необходимо ублажить (задобрить) определенную Дейву или бога, надо сначала писать именно ту цифру, которая ей/ему соответствует. Такое же правило должно соблюдаться и в отношении направлений. Садхака должен знать и использовать таблицу указанную ниже:

ТАБЛИЦА

| Божество | Направление | Цифра | Планета |
|-------------|---------------|-------|-----------------------------------|
| Солнце | Восток | 1 | Солнце |
| Бхувнешвари | Север | 2 | Луна |
| Ганпати | Северо-восток | 3 | Юпитер |
| Хануманджи | Север | 4 | Уран (отрицательное солнце) |
| Вишну | Запад | 5 | Меркурий |
| Картвирья | Юго-запад | 6 | Венера |
| Кали | Юг | 7 | Нептун |
| Байрон | Юго-запад | 8 | Сатурн |
| Бхайрви | Запад | 9 | Марс |

- Бидж Мантра, а так же другие мантры, которые необходимо написать, должны начинаться с первого до последнего слова, либо наоборот, в каждом конкретном случае.
- При написании Янтры, необходимо всегда помнить конкретную цель ее создания. Если Янтра создается для шеи, рук либо других частей тела, она должна писаться в Саришти Карам. При надевании и ношении Янтры, исполняется пуджа и следуются специфические этой Янтре инструкции.
- Существуют цифровые Янтры, в которых, если сложить все цифры, результат будет идентичен, то есть цифры 15 либо 20. Такие Янтры называются **Сарвто Бхадра**. Если сумма всех четырех углов одинакова, то это **Бхора Янтра**. Когда сумма всех восьми точек одинакова – это **Ати Бхадра**. В случае, когда сумма одинакова, в каком бы порядке не считать – это **Маха Сарвто Бхадра**.

Цель разных цифровых Янтр предоставлена в виде таблицы ниже, чтобы читателю было легче понять объяснения и указания древних Трактатов.

| Числа Янтры | Цели использования Янтры |
|-------------|---|
| 15 | Для получения удовлетворения, комфорта и других подобных нужд. |
| 16 | Оберегает от воров и т.п. |
| 20 | Ее ношение избавляет человека от разных страхов и дарует всякого вида успокоение. |
| 28 | Для исцеления от болезней и избавления от страха. |
| 30 | Для избавления от страха |
| 32 | Используется во время рождения ребенка и посылает комфорт и успокоение. |
| 34 | Пишется когда исполняется Дев Ягья. Если написана на входе в дом, то защищает его от опасности и влияния злых сил и духов. Используется для сарв сидхи. |
| 36 | Полезна в целях спекуляции или для исцеления детей. |
| 40 | Головная боль. Также для завоевания уважения и победы над врагами. |
| 56 | Полезна в целях мохен и ваши каран. |
| 62 | Помогает женщинам, которые не могут забеременеть. |
| 64 | Разгоняет все виды душевных страхов. |
| 70 | Способствует поднятию по карьерной лестнице. |
| 72 | Разгоняет душевные страхи. Помогает победить в ссорах, войнах, а так же способствует беременности. |
| 85 | Дарует успокоение и разгоняет все страхи и переживания. |
| 87 | Испеляет ото всех болезней и недугов. |

| | |
|-------|--|
| 120 | Это очень важная Янтра. Посылает богатство и удовлетворение. |
| 152 | Если умыть лицо после погружения и ополаскивания янтры, снизойдет уважение. Семейные отношения между братьями и сестрами станут более теплыми. |
| 170 | Используется для развития ума и интеллигентности. |
| 172 | Полезна, когда пара хочет родить именно сына. Также разгоняет страхи. |
| 200 | Пишется и вывешивается снаружи магазина или лавки, помогает развитию бизнеса. |
| 300 | Укрепляет взаимоотношения между полами. Разорванные связи вновь восстанавливаются. |
| 400 | Разгоняет все домашние страхи. Используется так: закапывается или бросается в поле для улучшения качества и количества урожая. |
| 500 | Использование этой Янтры полезно при желании женщины забеременеть. Мужчины же могут ее использовать на удачу. |
| 600 | Эффективна для получения богатства и комфорта. |
| 700 | Выигрыши в судебных разбирательствах, ссорах, отношениях с врагом и т.п. |
| 900 | Снимает все страхи. |
| 1000 | Пропадает страх, владелец Янтры становится неуязвимым. |
| 1100 | Если кого-то мучают душевные переживания, то ношение этой Янтры поможет справиться со страхами. |
| 1200 | Помогает добиться освобождения пленника из заточения. |
| 10000 | Обвиняемого оправдает суд, а также хорошо для сарв сидхи. |
| 5000 | Уважение, сила и покровительство властей. Снимает все страхи и переживания. |

БЛАГОПРИЯТНЫЕ ПЕРИОДЫ

Месяцы. Благоприятными для написания Янтр являются месяцы Шара Вана, Бхадра Пад, Асвидж, Картик, Магхсар, Ваисакх,

Пауз, Магха и Фагун. Это индусские Бикрами месяцы. Соответствующие английские даты буду описаны в главе 1 первого тома. Приготовленная в течение данных месяцев Янтра будет очень результативна. Такие Янтры приносят богатство, золото, помогают завоевать уважение. Они помогают ладить с детьми, дают популярность, приносят успех, ум (образованность) и т.д. и т.п. Такие месяцы как Чайтра, Джестха и Азар являются посредственными в написании Янтр. Остальные месяцы не подходят для написания Янтр вообще.

Пакша. Шукла Пакша лучше Кришна Пакши. Предыдущий благоприятный, в то время как последний не очень.

Титхи. Для ваши каран используют Нанд Титхи, для лакшми и образования (ума) – Бхара Титхи, для Мокша и духовности – сидхи Джа Титхи, а для Маран подходят Рикта Титхи. Самые подходящие титхи для благосприятных дел – это Пуран Титхи.

Накшатра. Хаст и Пушья Накшатры, выпадающие на воскресенье, подходят для кашатра рохни и мригазира. Нашатры, выпадающие на понедельник хороши для духовых целей. Асвини, выпадающие на вторник – для украшений (богатства), Анурадха в среду – для Брахминов, Пушайа, выпадающая на четверг – для Вайш, Ревати, выпадающая на воскресенье – благоприятна для людей в беде, больных, живущих в постоянной суматохе.

Цвета. Для духовной садханы – белый; для маран учатаны – черный; для ваши каран, мохан и др. – красный; чтобы разбогатеть – желтый; для кезари и аакаршан – синий цвет является наиболее подходящий для получения хороших и быстрых результатов.

Средства, используемые в написании Янтр. Наджуур или дху – ни означает зажжение ароматических масел, дхуп агарбатти и др. Они используются для разных планет. Предметы носят индийские названия.

Для Юпитера – камфора, ауд и ячмень, красный сандал и сахар.

Для Венеры – янтарь, мушак, ауд, белый сандал, камфора и аспанд.

Для Меркурия – ауд, камфора, красный сандал и каранкал.

Для Солнца – ауд, мушак, дар чини.

Для Луны – ауд, камфора и мед.

Для Сатурна – ауд, лобан, раал.

Для Марса – ауд и лобана.

Для духов используются: гугал хенг и сарсун.

Выше перечисленные предметы и материалы используются магметанами для создания всех талисманов.

Индусские материалы. Согласно Хинди существует тоже множество предметов, используемых для написания Янтр. Сюда входят: ашат гандх, панч гандх, якшадхам, кезар и другие, которые будут описаны ниже.

Ашат Гандх.

Ашат гандх состоит из 8 компонентов: агар, тагар, горошан, кастури, белый чандан, сандур, лал чандан, кезар.

Все компоненты необходимо тщательно растолочь для получения порошковой массы. Развести этот порошок в гангской воде чтобы получилась чернильная масса для письма.

Другие составы: камфора, кастури, кезар (шафран), горочан (санграф), чандан, агар, пшеница.

А также: кезар (шафран), кастури, камфора, хенгул, чандан, красный чандан, агар, тагар.

Такой сбор называется **Фшат гандх Дейвы** : чандан, агар, кукрума либо халди, кум кум, горочан, шиладжит, джатаманси, камфора.

Панч Гандх: кезар, кастури, камфора, чандан, горочан.

Якшадхам. Набор состоит из 12 наименований, которые смешиваются вместе в однородный порошок и используется для чернил:

чандан, кезар, камфора, агар, кастури, горочан, хенгель, ратнаджри, янтарь, золотые листья, острый красный перец, канкол.

Смеси: сандхур, халди, кум кум.

Все компоненты смешиваются вместе.

Также для специфических целей сюда добавляются прах кре-

мирования или пепел угля после кремации и пепел погребального костра, кровь (птицы, животного либо человека) молоко (животного либо женское), хартал, бхилаван, сок листьев дерева ним, молочко растений и деревьев аак.

Для приготовления чернил должна использоваться новая посуда. Используйте гангскую воду, воду розы, благовония и другие подобные материалы.

Перо (ручка). Для написания Янтр Вам необходимо будет перо(ручка) для чернил, описанных выше. Такие перья, как правило, изготавливаются из дерева анар, гранатового дерева или же растения чамели. Кроме этого, пера могут быть и металлические (железные, золотые, медь и др.). Согласно указаниям, приведенным в Янтрах, можно также использовать перья (ручки) изготовленные из дерева манго, дерева аак, пера птиц, колочек кустов и деревьев. Но, в этом вопросе, необходимо строго следовать инструкциям для каждой конкретной Янтры.

В наши дни широко используются современные капиллярные, а также шариковые ручки, карандаши и т.п., которые не должны использоваться в написании Янтр. Используйте новые (до этого не использованные) золотые перья либо с золотым наконечником. Перо должно соответствовать описанному в инструкции для каждой Янтры в отдельности. Чернила должны приготавливаться дома, а не братьясь займы либо приобретаться на рынке. Бхудж патра, бумага, листья деревьев, частицы разных металлов и др. должны быть чистыми либо очищенными гангской водой. На них не должно быть никаких останков насекомых и мусора. Работать необходимо в спокойной и чистой обстановке.

В случае, если Янтра для вас должна высекаться другим человеком, проследите, чтоб это было проведено строго по указаниям.

Хорошо запомните следующее:

1. Не разговаривайте при написании Янтры. Читайте соответствующую мантру.
2. Янтра пишется в определенной позе. Используйте соответствующую позу.
Пишите Янтру на столе, а не на коленях.
3. Зажгите на это время лампу или дхууп.
4. Начинать Янтру надо только по окончанию Вашей ежедневной пуджи.
5. Строго следуйте выше описанным инструкциям, касательно сторон света, времени суток, дней недели, накшатры, йоги и положения Луны, включая Лагну и т.д.
6. Одежда пишущего должна быть чистая, либо, что предпочтительнее, новой.
7. Не пускайте в свой мозг никаких зловредных мыслей. Думайте про Ишат, Дейву или Бога.
8. Пишите хорошие Янтры для блага других.
9. Избегайте Янтры Маран, Учатан и т.п. Эффект от таких Янтр распространяется и на пишущего тоже. Поэтому, лучше их избегать.
10. Не кладите и не держите Янтру на земле (полу). Относитесь к ней, как к сокровенному.
11. Помните о правильно выбранному времени написания Янтр, а именно: месяц, час, день, накшатра, титхи, ракаш, йога, карна и т.д.
12. Пишите и используйте Янтру в полной вере и уверенности, иначе не достигнете успеха.
13. Верьте в своего наставника. Благодаря его благословию стирается любой недостаток и достигается успех.
14. Садхака (пишущий) должен всегда помнить ведические правила.

Если, по каким-либо причинам, нет возможности совершить пуджу Янтре, тогда будет достаточно если садхака зажжет дхууп, использует чадан, красный вермильон и благовония, читая Бидж Мантру или Махамритандже Мантру, после принятия ванны и одевшись в чистую либо новую одежду. Для пуджи можно использовать свою Ишат Мантру. Делайте это так, чтоб Вам не было сложно. Все Ваши желания исполнятся. Не просите сделать это за Вас.

ВРЕМЯ НАПИСАНИЯ ЯНТР

Необходимо раз и навсегда запомнить, что перед тем как писать Янтры, садхака должен быть чистым сам, быть одетым в чистую одежду и находиться в чистом помещении. Все компоненты для написания Янтры должны быть собраны и приготовлены заблаговременно, чтобы избежать каких-либо несоответствий в в процедуре либо разрыва самого процесса написания Янтры. Обратит также внимание на направления написания Янтр в зависимости от целей, согласно хоре.

| | Цель Янтры | Хора планет | Направление | Компоненты |
|---|--|-------------|-------------|------------------------------|
| 1 | Для Любви, болезни, обаяния и приворота и т.п. | Луна | Запад | Мушак |
| 2 | Вражда, разногласия | Сатурн | Восток | Лубан |
| 3 | Любовь, привязанность, терпеливость, а также поиск без вести пропавших. | Юпитер | Юг | Камфора, ауд, мушак и ячмень |
| 4 | Любовь, управление мыслями, снами; обаяние и любовный приворот | Венера | Север | Янтарь, сандал и мушак |
| 5 | Любовь, управление снами; обаяние и любовный приворот | Меркурий | Север | Камфора, ауд и мед |
| 6 | Излечение от недугов и болезней, покровительство уважаемыми людьми, высшими рангами и т.п. | Солнце | Запад | Лубан, камфора и янтарь |
| 7 | Вражда, для Ваши Каран и для очарования | Марс | Восток | Ауд, лубан, сандал и мушак |

Поклонение (пуджа) совершается в медитации, чтением Янтр, почитанием, мануальными жестами, имитированием жертвоприношения и т.п.

ИСПОЛЬЗОВАНИЕ ЯНТР

Янтры должны писаться и использоваться в полной убежденности, вере, уважении и почитательности. Янтры могут принадлежать садхаке, быть всегда при нем, на шее либо на кольце на со -

ответствующем пальце. Пуджа Янтры должна исполняться согласно указаниям и формуле 15 пунктов, как описывалось ранее.

ШРИ ЯНТРА

Шри Янтра — это самая благоприятная и дающая лучшие результаты Янтра. Шри Янтра является источником достижения всех мирских желаний для жизни без нужд.

Она дарует публичную популярность для мужчин и особенно для королей. Янтра является источником богатства и процветания.

Шри Янтра есть трех видов:

Бху Паришт- эта Янтра гравировается на дощечке (пластине).

Урам Паришт - возвышенная в центре.

Меру Паришт - формой напоминающая гору.

Янтра создается в виде фигуры. Центр круга обозначен при помощи Бинду.

Шакти Янтра. Четыре треугольника с вершинами направленными вниз известны, как Шакти Янтра.

Шива Янтра. Четыре треугольника с вершинами направленными вверх называются Шива Янтра.

Бидж Мантра. Это Бидж Мантра для Шри Янтры.

«Ом Шаринг Харинг Калинг Харинг Шримахалак Шмиайе Намах». Эта мантра читается 18 тис. раз для сидхи Янтры.

После этого, перед тем как одеть или использовать Янтру, Мантра читается 1008 раз. Исполняется хома 108 мантр. Тарпан и марджан исполняются 11 раз (разбрызгивать воду на тело). На обед приглашаются Брахманы и угощаются сладостями. Мантра читается за один обряд.

ЯНТРА

Как было уже отмечено, Янтру либо вырезают, чеканят, либо гравировать на золотой пластине и носят как талисман. Янтру можно носить на шее, на кольце или другой основе из золота или трех металлов, а именно: 10 частей золота, 12 частей меди и 16 частей серебра. Все это очищается перед использованием. Эдда, которая по-

дается перед париштаном — это мед, три мудхура, курдское молоко и пряный рис разного вида.

Необходимо следить, чтобы все линии Янтры были одинаковы. Янтра не должна писаться ночью. Ее можно писать так же кум кумом и сандуром или на бхудж патре для каждодневного использования и пуджи.

Если Янтра будет писаться на драгоценных камнях, то необходимо следить, чтобы вес камня был от 1 до 4 тол и не больше этого.

Если Янтра будет делаться на земле, рисуйте Янтру и все линии сандуром и исполняйте пуджу.

Если по каким либо причинам, Янтра испортится, будет украдена либо утеряна, надо читать Бидж Мантру 10 тис. раз, исполнить хома на 1/10 части. Принести Брахману еду, после чего продолжить носить ее или же изготовить новую. Если линии затерлись из-за времени, то Янтру следует выбросить в реку. Это самое важное.

На Янтру надо смотреть каждое утро. Это благоприятно, приносит владельцу успех и зажиточность.

СОЗДАНИЕ ЯНТРЫ

В следующей мантре описываются части Янтры, к которым необходимо уделить особое внимание:


«Бинду Трикон Васукон Дасарягш Манвартрангдалам Санькуат Шодшарму Бритрия Че Дхурнис Сдантрие Че Шричакнетдуит Пардевтайа»

Сооружение янтры:

До восхода солнца, на месте пуджи в Вашем доме или в храме установите Шри Янтру из металла. Положите кезар, преподнесите Янтре ароматные цветы и благовония. Смотря на Восток зажгите лампу из чистого гни, будучи в полной уверенности прочитайте следующую мантру 1008 раз, оденьте Шри Янтру на шею или на кольцо.

Мантра:

«Ом Шаринг Харинг Шаринг Камлалье Прейзд Прейзд
Шаринг Харинг Шаринг Ом Махалакшимайе Намаха»



Способы использования Янтры. Люди под знаком зодиака Овен и Скорпион должны опустить Янтру в воды Ганга, свежее молоко и масур дал.

После принятия ванны при зажженном дхупе читайте мантру. А после служения Божеству Ишт и наставнику оденьте Янтру. Для знаков зодиака Телец и Весы добавьте в рис молока. Для Близнецов и Дев необходимо смешать молоко с сахаром. Львы должны смешать грамм дала в молоке, либо цветы канира с молоком. Рыбы должны смешивать молоко с куркумой или желтыми цветами. Козероги и Водолеи должны додавать в молоко урад дал и носить Янтру так как было описано выше. Молоко надо вылить под корень пипалового дерева.

В конце раздать детям прасад из конфет цвета, соответствующего Вашему знаку.

Как носить Янтру. Как упоминалось выше, Янтру надо носить на любом пальце согласно указаниям либо на шее. Перед тем как ее одеть для правильного использования необходимо действовать согласно следующему методу.

Перед ношением Янтру очищают гангской водой. После этого, приклеивают тилак из красного вермильона (сандура) и обкуривают

вают благовоением сидя в удобной асане. В конце Янтру окунают в благовоения или опрыскивают ими.

Читайте нижеприведенную мантру согласно инструкциям ее использования:

1. Для большого пальца. «Харинг Шаринг Аинг Ангуштабхьям Намах».
2. Для первого пальца. «Харинг Шаринг Аинг Тирджанибхьям Намах».
3. Для второго пальца. «Харинг Шаринг Соинг Мадхьям Намах».
4. Для третьего пальца. «Харинг Шаринг Аинг Анамекабхьям Намах».
5. Для четвертого пальца. «Харинг Шаринг Аинг Каништхакабхьям Намах».
6. Для шеи, руки или другой части тела. «Харинг Шаринг Соинг Карталкарпаштхабхьям Намах».

В САУНДАРЬЯ – ЛАХАРИ, изданной Теософским Издательским Домом Мадрас, о Шри Янтре говорится следующее:

«Янтра с Биджей должна изображаться на золотой пластине и носиться как талисман. Ежедневно должна читаться 1000 раз мантра в течении 4 дней. Мед, тримадхура, творог, молоко и заправленный рис разного вида – это специальная еда для жертвенника. Используется для достижения желаемого и жизни без нужды.»

Мантра для джапы:

Бхавани Твам Дасе Майи Витера Дрстим Сакаруна
Мити Стотум Ванчан Катхайати Бхавани Твам Итийах
Тадава Тавам Тасмай Дисаси Ниджа Сайюджа Падавим
Мукунда Брахмендра Спхута Макута Нираджитападам

Далее говорится следующее: «Эта строфа, косвенно, восхваляет поклонение Дейве (Божеству), с осмыслением верующего своего тождества с ней (Девой), предпочтительно другим формам поклонения, таким как через исполнение джапы, хомы и т.п.. Поскольку считается признанным, что простое (как специальное, так и случайное) произношение слов, наполненных идеей Махавакйи, как, к примеру, «Тат Твам Аси» и др., несет в себе полноценные плоды, которые получаются как следствие реализации их смысла.»

ШРИ ГАНЕШ ЯНТРА

Ганеш Пуджа — является обязательной процедурой перед началом любой работы.

Она самая благоприятная.

Садхака благословляется на успех в своей работе, бизнесе, начинаниях и желаниях.

«Калу Чанди Винайаку» означают в следующее:

Кальюге Чанди и Винайак — это два Божества.

И апасана и пуджа Ганпати — обязательны.

Пуджу можно исполнять через идола (фигурку божества), фотографию или через Янтру.

Свастика — это знак Бога Ганеша.

В случае, если Вы не имеете Янтры, пуджа Свастики тоже благоприятна, а к ней читаются мантры.

В этом случае используются золотые или серебряные пластины.



На этом рисунке показана Шри Ганеш Янтра. Она пишется согласно канонам в благоприятной лагне и мухарте и читаются тантры и очищается Янтра.

Эта Янтра состоит из шести треугольников, закрытых по всем сторонам центральным треугольником с Бинду внутри. Также, для очистки Янтры можно проговаривать биджу.

Предлагается три Джаап Мантры, которые можно адаптировать для очистки Янтр.

1

«Ом Харинг Шаринг Глунг Ганг Ганпатиёе Вар Вард Сарваджанан Ме Вашманайе Саваха».

2

«Ом Харинг Шаринг Глунг Ганг Ганпатиёе Вар Варад Сарваджанам Ме Вашманайе Сваха Тхах Тхах».

3

«Ом Ганг Ганпатайе Намах».

Как носить Янтру. Приведенный здесь метод должен быть принят для Шри Янтры. Должны читаться следующие мантры.

| | |
|--|---|
| 1. «Ом Ганг Ангуштхае Бхиам Намаха» | 4. «Ом Гинг Тарджанибхиам Намаха» |
| 2. «Ом Гунг Бадхьямбабхиам Намаха» | 5. «Ом Гаинг Анамикабхиам Намаха» |
| 3. «Ом Гоунг Каништакабхиам Намаха» | 6. «Ом Карталкарприштхабхиам Намаха» |

С выше указанными методами Вы достигнете сидхи Янтры. Садхака будет благословлен на исполнение желаний, на власть, здоровье и авторитет. В общем, служение должно вестись 30 дней, читая по 1000 мантр ежедневно. Из еды приносятся в дары мед, молоко, кокос и цветы.

МАХАМРИТАНДЖЕ ЯНТРА

Упасана Бога Махамритандже Шива — самая благоприятная.

Она дарит верующему здоровье, богатство и славу.

Эта Янтра практически избавляет человека от всех смертельных болезней и недугов.

Эта Янтра должна вырезаться или чеканиться на медной либо серебряной пластинке, также можно писать на бхудж патре в благоприятную лагну и хору.

Очищайте Янтры мантрами.

Потом эта Янтра должна носиться, как указано для Шри Янтры. Также, Янтра прогоняет любые виды страхов, влияния злых планет, боязнь духов, случайную смерть, болезни и т.п.

Янтра должна очищаться 108 раз при помощи Махамритандже Мантры с сампругом. Хома исполняется с 10 тыс. Мантры с фруктами билва, кунжут (сезамом), рисом, приготовленным на молоке с сахаром, собранным молоком, творогом, травой дурба, самдхой дерева баньян (индийского фикуса), дерева паласа и растением катеч (10 компонентов).



Мантра:

«Ом Хунг Джунг Ом Бхурбхава Свах Ом Трьямабакам
Яджамаха Саугандхим Пуштивар Дханам Дийойона
Парчодьет Урварукмив Бандханан Мритйор Мукхши
Ивамамритийат Свах Бхувах Бхух Ом Джун Хоунг Ом».

Как и в случае с Шри Янтрой, необходимо использовать камфору, благовония, чандан и т.п. для пуджи и носить ее. Эта Янтра особенно сильна для всех хронических, смертельных болезней. Человек, носящий ее или исполняющий к ней пуджу, будет пребывать в здравии, будет освобожден от недугов.

Для сидхи Янтры, мантра читается на протяжении 45 дней, 1000 раз ежедневно. Она вырезается или чеканится на медной или серебряной пластине. Кокосы, фрукты, цветы, дхуп, благовония и т.п. преподносятся в дары.

ШРИ БХАЙРОН ЯНТРА

Шри Бхайрон должна писаться согласно указаниям и очищаться ежедневно тысячу мантрами в течение 41 дня.

Садхаке снисходят все блага, а его желания исполняются.

Эту Янтру можно либо носить, либо положить к пудже.



Матра:

«Ом Харинг Буткайя Аапдудхар Анай Куру Куру Батукайя Харинг»

После прочтения мантры как описано выше, читается следующая молитва:

«Тавам Мале Сарвадеванам Притида Шуб Хола Бхава
Шивам Курушав Ме Бхадре
Яшовеерьямех Дехи Ме»

ШРИ БАГЛАМУКХИ ЯНТРА

Это очень сильная и полезная Янтра для победы над врагом, судебных исков, успехов в ссорах и разногласиях, разных соревнованиях.

Янтра должна писаться в благоприятный день и лагну на бхудж патре или быть выгравирована либо вырезана на серебряной, медной или золотой основе.

Читается мантра для джапы Янтры 1500 раз ежедневно в течение 45 дней. Согласно Меру Янтре джапа исполняется с желтыми четками в желтой одежде. Исполняется хома с предметами и цветами желтого цвета.

Согласно Тантре Друма, садхака, восседающий на желтом кресле, в желтом одеянии, должен исполнить одну лакх джапу, смотря в это время на Восток.

Он должен исполнить хому с цветами.



ДЖАПА МАНТРА: «Ом Харинг Багла Мукхи Намха».

Эта Янтра пишется или рисуется куркумой, соком цветка дхатура или желтым орпиеетом на куске камня или металла и поклоняется. Эта Янтра носится на шее, руке или теле после вырезания или чеканки на серебряной либо золотой основе.

После исполнения пуджи с вышеупомянутой мантрой, читайте мантру 5 раз каждый день в удобной асане для достижения успеха.

МЕТОД САДХАНЫ: После пран партишты Янтра кладется на место пуджи либо на домашнем алтаре на деревянную подставку, над которой повесить желтую асану. Рядом надо положить образ Божества Багламукхи. Принят ванну и исполнить пуджу. Сначала исполняется пуджа Багла Дейвы. В правую руку берется вода, мантра и разбрызгивается вода на образ Дейвы и Янтру.

После этого исполняется пуджа Дейвы, делается джапа мантры Багламакхи как указано выше, через четки Рудракш. Совершается тарпон, марджан хома и буджан для Брахман.

ДРУГИЕ ВАЖНЫЕ МОМЕНТЫ:

1. Во время садханы необходимо носить желтую одежду, желтую шерстяную асану, желтый чандан и четки тоже должны быть желтого цвета.
2. Перед джапой мантры (после дхаяны) читаются десять раз.
3. Джапа мантры должна быть ментальной либо в форме Упаншу Джапы.
4. Во время мантры джапы лампа с топленным маслом должна оставаться перед Янтрой зажженной.

5. Во время садханы придерживайтесь Брахмчарьи, спите на земле, ешьте сатвическую еду и т.д.
6. Если во время садханы что-либо случится, не разговаривайте ни с кем.
7. Не начинайте садхану если Луна находится в 4-й, 8-й или 12-й к вашей Джанам Рази.
8. Во время садханы и перед джапой мантры и даже перед Дхьян мантрой, читайте мукхи кавач — это обязательно.

ПОБЕДА НАД ВРАГАМИ

Эта Янтра дает выдающиеся результаты в победе над врагами.

Янтра вырезается на золотой, медной, либо серебряной пластине или высекается.

Она пишется специальными черными чернилами.

Садхаки ее держат при себе или носят как талисман.

Мантре молятся 45 дней по 1000 раз в день.

Из еды в дары преподносится мед, фрукты и пальмовый сахар.

Медитируйте на Дейву одновременно с мантрой для получения результатов.



Мантра:

«Ом Тадил Лекха Танвим Тапана Саси Вайсватара Майим Нисанам Санам Апи Упари Камаланам Тава Калам - I Маха Падаматавайам Мрдита Мала Майена Манаса Махантах Пасьянто Дедхати Паремахледа Лахарим» - II

Выше упомянутая мантра означает что Великие, кто, своим умом, лишенным хлама и иллюзий, смотрят на тхи кала тонко как, вспышка молнии, квинтэссенция самого Солнца, Луны и огня, и пребывают в величественном лесу Лотуса, будучи вознесенным высоко над шестью лотосами, в желании великого изобилия безграничного блаженства.

ДЛЯ СТРАСТИ

Эта Янтра предназначена для любовного приворота женщин, мужчин, для привлечения зверей, Дев и демонов.

Мантра связана с силой дарованной медитацией на Дейви верховенства над камараджа кутой в форме Икча Сакти.

Янтра должна быть написана на золотой пластине, сандаловыми цветами, шафраном или куркумой.

Мантра читается 45 дней по 1000 раз в день.

Из еды в дары преподносится молочная каша и пансупари.



МАНТРА.

Произносится мантра соответственно так:

«Танук Чаябхис Ту Тарума Тарами Шри Дхарамабхир
Диреам Сарвам Вррвейн Аримина Нимагнам Смарати Ях - I
Бхаванти Арья Трасьяд Вама Рарима Салима Наянах
Сахорвася Васях Кати Кати На Пирвама Гами Ках» - II

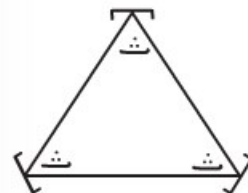
От проблем и болезней

Эта Янтра пишется или вырезается на серебряной основе и устанавливается на голове мальчика или кого-то еще.

Он будет спасен от всех проблем и исцелен от оспы.

Янтра пишется на серебряной пластинке (основе) и омывается в воде, вода набирается самим пациентом для его излечения.

Опускается в сладкую воду с серебряной пластинки и дается желанному человеку шербет и он останется под Вашим контролем.



От врагов и проблем, а также для рождения ребенка

Эта Янтра пишется трижды на золотой пластине.

Она защищает от всех проблем и суматохи.

Если кто-то страдает от лихорадки и желает избежать врагов, он должен покрасить бумагу в кезаре или написать на бумаге золотой водой выше упомянутую Янтру в воскресенье в Солнечную Хору.

Тогда он будет оберегаться от всех проблем.

Если во время рождения ребенка женщина чувствует слишком сильную боль и она увидит эту Янтру, то роды будут безболезненными и быстрыми.

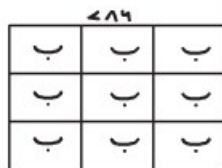
786



От заикания

Эта Янтра должна писаться на бумаге и смываться в воде 60 раз. Вода должна набираться человеком, который заикается либо не разговаривает.

После этого он заговорит или перестанет заикаться.



Эту Янтру надо носить с собой для здоровья и всех благ.

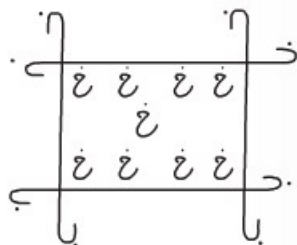
От врагов

Янтра пишется на свинцовой пластинке.

Под чьим домом ее закопать, тот дом будет разрушен.

Если Вы кого-то боитесь, напишите Янтру на своей ладони и пройдите перед ним.

Человек станет очень добрым.



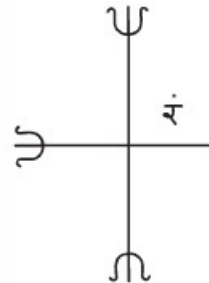
Для успеха и от тюрьмы

Эта Янтра пишется красной сандаловой пастой и преподносится красные цветы.

Эта Янтра должна писаться на листке бхурджа, на куске льняной ткани, которая должна быть чистой или на серебряной основе (пластинке).

Мантра читается на протяжении 12 дней по 1200 раз каждый день.

В качестве приношения даров предлагается черный перец. Результатом этой Янтры является освобождение из тюрьмы и достижение успеха во всех делах.



Мантра:

«Судха Синдхор Мадхис Срау Витапи Вати Париврте
Мани Дуипэ Нипопавана Вати Синтамани Грхе
Сивакаре Мансе Параме Сива Парьянка Нилаям
Бхаджанти Твам Дханьях Катикана Сид Ананда Лахарим»

КАЛИ ЯНТРА

Эта Янтра посылает на садхаку исполнение всех его желаний, богатство, удовлетворение жизнью и используется в целях мохан или ваши каран.

Эта Янтра очень эффективна и проверена в действии.

Янтра пишется на бхудж патре, чеканится на серебряной, Золотой или медной основе (пластинке) с приношением пуджи.

Во время исполнения пуджи необходимо воображать образ Кали Дейвы.



Джапа Мантра «Ом Каринг Калекайе Намах, Ом Капалинайе Намах.» После исполнения пранаямы, «Риши Ньяс Каранга Ньяс» и т.д. верующий должен медитировать на Кали Дейве с такой мантрой:

«Кралваднам Гхорам Мукткешем Чатурбхьям Каликам Дакша - нам Дивиям Мундмалавибушिताм.»

Согласно Сванан Тантре, Кали Тантре и Бхайраб Тантре джапа должна исполняться для одной мантры, принимая вареный рис с топленным маслом. Парктикующий «Бирачар» садхака должнет поклоняться Богине ночью, принося в дары мясо и вино. Хома должна исполняться с очищенным маслом. Искренний совет от Гуру это то, что пуджа должна приноситься в дары этой Янтре.

По вышеуказанному методу, для специфических целей, должны читаться следующие мантры. Янтра показана на рисунке.

(a)

Ом Каринг Каринг Каринг Хунг Хунг Хунг Харинг Харинг Харинг Дакшнкалекей Каринг Каринг Хунг Хунг Харинг Харинг Саваха. (Для богатства).

(b)

Каринг Каринг Каринг Сваха. (Для исполнения желаний).

(c) Каринг Калонг Каринг Пхут Сваха. (Для мохан, аакаршан, ваши каран и т.п.).

(d)

Айенг Намах Каринг Каринг Каликайай Сваха. (Для создания счастливых взаимоотношений).

(e)

Ом Каринг Каликайай Намах. (Для получения удовольствия во всем).

Эта Янтра также известна как Сасаан Кали, Махакали или Бхадра Кали Янтра.

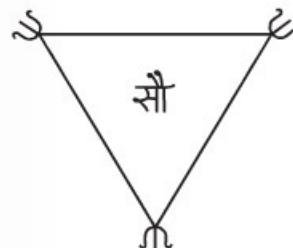
Для прославления Девы

Эта Янтра вырезается или чеканится на золотой пластинке (основе).

Мантра читается 45 дней по 1000 раз в день.

В дары приносится мед.

Эта Янтра используется для достижения чести, вознаграждения и тому подобного.



Мантра

«Траянам Деварам Три Гуна Джанитанам Тава Сивес Бхавет Пуджа Пуджа Тава Чаранайо Яй Виракита».

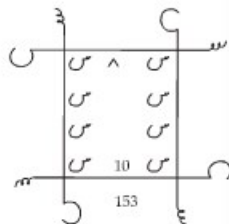
Это мантра для прославления Девы, заменяет использование отдельно поклонения Брахман, Вишну и Рудра, которые, кроме ее поверенных, стоят у подножия ее трона, позади и поклоняются ей.

Всеобщая любовь

Эта Янтра пишется садхакой и хранится у него.

Все будет его любить, и никто не будет скверно о нем говорить, и с другой стороны будут ему в помощь.

Она пишется на бхудж патре с аштганд или на серебряной либо золотой основе (пластинке).



Для рождения сына

Эта Янтра пишется на бхудж патре аштан гхандхом.

Женщина должна носить ее на поясе.

Она будет благословлена на рождение сына.

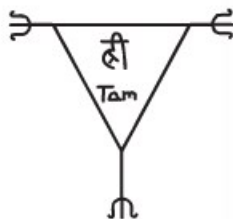
| | | |
|----|----|---|
| 00 | 1 | 6 |
| 8 | 15 | 3 |
| 2 | 2 | 5 |

Янтра приносящая смерть врагу

Эта Янтра пишется на бхудж патре.

Шанкхиа и хартал смешать и писать Янтру пером вороньего крыла.

Слово «Том» заменить именем врага.



После этого Янтра очищается через пуджу. Возьмите человеческую кость и вместе закопайте в кремированной земле, и враг умрет либо заболит тяжелой болезнью.

Янтра 15-ой цифры

Это самая популярная Янтра и называется

Сарве Сидхи Падха Ка Янтра

Существует много ее форм. Мы приведем несколько из них.

Эта Янтра применяется в разных случаях.

1. Эта Янтра пишется пером, изготовленным из аагара, на земле 1008 раз. Она помогает освободить человека из заключения или похожих ситуаций. Благодаря ей развиваются сердечные душевные отношения.

| | | |
|---|---|---|
| 8 | 1 | 6 |
| 3 | 5 | 7 |
| 4 | 9 | 2 |

Разные формы Янтры, которые могут использоваться согласно детализированным указаниям.

Эти указания одинаковы для всех Янтр.

| | | |
|---|---|---|
| 6 | 7 | 2 |
| 1 | 5 | 9 |
| 8 | 3 | 4 |

| | | |
|---|---|---|
| 2 | 7 | 6 |
| 9 | 5 | 1 |
| 4 | 3 | 8 |

| | | |
|---|---|---|
| 2 | 9 | 4 |
| 7 | 5 | 3 |
| 6 | 1 | 8 |

| | | |
|---|---|---|
| 8 | 3 | 4 |
| 1 | 5 | 9 |
| 6 | 7 | 2 |

| | | |
|---|---|---|
| 6 | 1 | 8 |
| 7 | 5 | 3 |
| 2 | 9 | 4 |

1. Размельчить хартал и мансал. Размешать с соком листьев бель патры. Сесть на благосклонном и пустырном месте и писать янтру на земле пером Бель 2000 раз. Все желания садхаки будут исполнены.
2. Сафроном Янтра пишется 1000 раз на листьях дерева шатавар. Для получения благословения на потомство.
3. Пишите ее 1000 раз на листьях баргада, которые иначе называются дерево баньян; тогда садхака будет благословлен на богатство и все жизненные блага, а также на удачу.
4. Для того чтобы разбогатеть, необходимо написать эту янтру на листьях камалы 1000 раз.
5. Для усиления сексуальной силы и мужественности необходимо написать эту Янтру на медной пластинке (основе) 1000 раз.
6. Нищета отступит если написать эту Янтру 1000 раз пером, сделанным из дерева пипал.
7. Для исполнения желаний эта Янтра пишется 1000 раз чернилом приготовленным из коровьей мочи, мансала, тагара, камфоры и горочана на бхудж патре камалы пером, изготовленным из корня пипалового дерева.

8. Если написать эту Янтру 108 раз на камне турмериком, разбавленным в воде и закопать этот камень под крыльцо вражеского дома, то дом наполнится ссорами между врагом и членами его семьи (отцом, братьями, детьми, женой и т.д.).
9. Для получения благословения и исполнения всех желаний и т.п. эта Янтра пишется на кусках бхудж патре 12500 раз. Каждая Янтра должна быть положена в шарик из теста. Такие шарики скормить рыбе, читая следующую мантру:

«Ом Харинг Калинг Парсвапакошайа Наванагакул Сваха».

Примечание: Выше указанная Янтра должна писаться пером, сделанным из древесины растения чамели для достижения всех желаний и благ. Перо из дерева джаман используется в целях аакаршана. Для стамбханы используется перо из баргедового или баньянового дерева. Для ваши каран она пишется пером из растения куш. Для благополучной работы используется перо с золотым или серебряным наконечником.

Чернило для написания Янтры должно быть приготовлено из чандана, агара, камфоры, кастури и сафрона (кезара) разведенными гангской водой.

ДОПОЛНИТЕЛЬНЫЕ ЦЕЛИ ИСПОЛЬЗОВАНИЯ ЯНТРЫ

1. Для **Марана**. В воскресенье смешать молоко аака и золу почвы с места кремации, металлическим пером или пером из кекара написать любую Янтру из цифр Пандраха на ааковых листьях начиная с 9 до 1. Делать это в вечернее время, а так же написать имя человека на них. Прочитать мантру 108 раз и положить в погребальный костер. Как результат, тело человека, на которого направлена Янтра, покроется фурункулами и человек умрет. Читается соответствующая цели работы мантра.
2. **Ваши каран**. В понедельник смешать белую траву дхуб, белый дхамчи и молоко коровы капила, таким образом будут готовы

чернила. Писать на бхудж патре и носить на шее. Так будет достигнута благосклонность и расположение Раджи и других высших чинов.

- 2. Учхатан.** В среду, используя перо из крыла вороны, и вороньей кровью, пишется Янтра на бумаге. Пишется имя врага. В момент написания Янтры должно соблюдаться полное молчание. Янтра закапывается под крыльцом вражеского дома. Это вызовет учхатан во вражеской семье.
- 3. Мохан.** В среду смешать нагкезар с грочаном. Пером из гранатового дерева или аанара написать на бумаге Янтру. Сделать из Янтры фитиль и сжечь ее в сарсуновой масляной лампе в обеденное время или вечером. Также надо написать имя человека, который будет приворожен и влюблен.
- 4. Акаршан.** Ночью в четверг приготовить чернила из горчана, тагора и золы после кремации. Писать на бхудж патре этими чернилами и пером из гранатового дерева или аанара. На Янтре написать имя человека. Закопать Янтру на том месте, где ты сидел. Это станет причиной аакаршана.
- 5. Для богатства.** В пятницу приготовить чернила из камфоры, бичха, кутха и меда. Написать Янтру на бхудж патре пером из аанара или чамели и носить на шее. Носящий будет одарен богатством. Эта Янтра — проверена на действие.
- 6. Для смерти.** Приготовить в субботу чернила из золы с места кремации и написать Янтру на бумаге пером из древесины из погребального костра. На Янтре написать имя врага и закопать на месте кремации (погребения). Враг умрет.

Как достичь сидхи Янтры. Используйте любой метод сидхи Янтры.

1. Напишите Янтру на бумаге 1008 раз и заверните ее в тесто и скормите рыбам. Это вызовет сидхи Янтры.
2. Напишите на бхудж патре аштангом 1008 раз. Каждую Янтру бросьте в воду.

3. Напишите на бывла патаре 1008 раз. Выполните хому с тилом, кхиром и топленным маслом.
4. Другой метод — это разделить 1008 на пять частей. Напишите четыре части на бхудж патре а пятаю на листьях дерева. Закопайте одну часть в землю. Вторую заверните в тесто и скормите рыбам. Третью отдайте мышам. Четвертую выбросите в воздух. Пятая часть, написанная на листьях, должна быть использована в хоме с топленным маслом. Это и приведет к сидхи Янтры.

Для хомы может быть использован белый сарсун, листья дерева ним (мелия), хартал, бич, брахми, кут, мутха, соль, топленное масло и мед.

ШРИ ШРИ ЛАКШАМИ ГАНЕШ МАХА ЯНТРА

Эта Янтра — комбинация Лакшми и Ганеш Янтр и называется Маха Янтра. Через Ганеш Янтру достигается сидхи, а через Лакшми — благословление на богатство.

Эта Янтра пишется ашат гандхом на дипвали или в день Дасехры на бхудж патре на медной пластинке (основе).

Ее можно носить на шее, положить в коробку с деньгами, альмирахе, сумочке или на алтаре в Вашем доме. Бидж Мантра читается 1008 раз за один сеанс и исполняется хом с 108 мантрами. Мантра: «Ом Шаринг Харинг Калинг Глоунг Ганг Ганпатайе Мав Варад Сарвжэан Ме Вашманайа Сваха».

После этого исполняется тарпан и марджан с 11 мантрами (брызгается вода на тело). Приглашается на обед брахман и угощаются пряностями (сладостями), барфи и т.п.

Теперь предлагается Дхьян Мантра.

Биджапурагадекши Камуркаруджа Чакрабджаашотпал.
Варахьягра Свависанаратнкалаш Продьяткрамбхоруа.
Диейо Талабхаям Спадьякарайя Слестожджавалатубхушайа Вишвотпатхивипати Самстхиткаро Вигнеш Иштаргхадах.

С этой Янтрой приходит благословление на богатство и все окружающую любовь и влечение.

«О, Создатель Вселенной, склоняю голову в молитве у Твоих ног (перед тем, как начать эту книгу), ибо Ты есть хранитель нашей Вселенной.

О. Господь, пошли мне милосердие, и награди меня глубокими знаниями и силой Янтры сидхи»

| | | | | |
|---|---|---|---|---|
| ᳚ | ᳛ | ᳜ | ᳝ | ᳞ |
| ᳟ | ᳠ | ᳡ | ᳢ | ᳣ |
| ᳤ | ᳥ | ᳦ | ᳧ | ᳨ |
| ᳩ | ᳪ | ᳫ | ᳬ | ᳭ |

Когда человеку не дает жизни враг, необходимо высечь или выгравировать эту Янтру на кольце из серебра и носить его на втором (большом) пальце правой руки, пойти с ним к врагу или тому, кто не добр к нему.

Все станут к нему добры.

Пишите эту Янтру на бхудж патре, заверните ее в воск и положите ее в реку, прижав тяжелым камнем, чтоб ее не смыло. И люди, которым Вы неприятны, станут уважать Вас.

В колонку надо вписать имя врага и т.п.

| | | | |
|----|----|----|----|
| ᳚᳛ | ᳜᳝ | ᳞᳟ | ᳠᳡ |
| ᳢᳣ | ᳤᳥ | ᳦᳧ | ᳨ᳩ |
| ᳪᳫ | ᳬ᳭ | | ᳮᳯ |
| ᳱᳲ | ᳳ᳴ | ᳵᳶ | ᳷᳸ |

Нить, сотканная девственницей (которая еще не достигла половой зрелости) должна быть очищена с помощью Савья Тул Ясин или мантрой для врага учатан. После каждой мантры на нити завязывается узел.

Должно быть завязано три узла.

Очень важно при завязывании узла держать язык за зубами (молчать).

Нить с узлами закапывается под крыльцом вражеского дома. Враг станет добр и будет уважать садхаку.

Янтра пишется в пятницу в Хоре Венеры.

Она хранится у мужчины или у женщины.

Это проверенная Янтра для создания между ними любви.

786

| | | |
|---|---|---|
| 4 | 9 | 2 |
| 3 | 5 | 7 |
| 8 | 1 | 6 |

При вражде и неприязни между представителями разных полов (к примеру, между мужем и женой)

Эта Янтра пишется в субботу в Хоре Сатурна или Марса либо пишется в среду или пятницу.

Между этими людьми заново возникнут или родятся крепкие сердечные отношения.

786

| | | |
|---|---|---|
| 2 | 9 | 4 |
| 7 | 5 | 3 |
| 6 | 1 | 8 |

Когда кто-то ушел из дому и его невозможно отыскать,

Пишется эта Янтра и вешается на дерево.
Пропавший человек вскоре вернется.

786

| | | |
|---|---|---|
| 6 | 7 | 2 |
| 1 | 5 | 9 |
| 8 | 3 | 4 |

Следующая Янтра проверена, она используется для всех работ.
Пишется она в субботу либо воскресенье, либо пятницу в хору
Венеры носится с садхакой.
Садхака будет одарен успехом.

786

| | | | |
|----|----|----|----|
| 5 | 16 | 9 | 4 |
| 10 | 3 | 6 | 15 |
| 8 | 13 | 12 | 1 |
| 11 | 2 | 7 | 14 |

Данная Янтра хранится в кармане.
Если использующий ее пойдет с ней на любое собрание или
встречу, его будут слушать и начнут уважать.
Все страхи навсегда исчезнут.

| | | | |
|----|----|----|----|
| 6 | 9 | 16 | 3 |
| 12 | 7 | 2 | 13 |
| 1 | 14 | 11 | 18 |

ДЛЯ ПОЛУЧЕНИЯ БОГАТСТВА

Необходимо, в течение 40 дней, по утрам купаться в реке, при этом ни с кем не разговаривать. Надо исполнять пуджу согласно своей религии и проговорить 20 тыс. раз слова «Исам Аллах Ул Самад». Кроме этого эти слова надо произносить 1008 раз пять раз в день.
Бедность отступит навсегда.

Сожжение дома

Необходимо в течение 40 дней придерживаться поста и читать 40 дней следующие слова: «Исам Аллах Ул Самад» на руку с горстью земли, принесенной с поля, после чего бросить ее в доме врага.
Дом будет сожжен. Будьте очень осторожны и не используйте эту Янтру в злых бесчестных целях.

Для получения сидхи слов «Исам Аллах Ул Самад»

Слова читаются 30 тысяч раз ежедневно в течение трех дней ранним утром после молитвы.
Это помогает избавить человека от злых духов и излечить от болезней.
В течение этих трех дней необходимо избегать злых умыслов и действий.

ТАЛИСМАН ДЛЯ НАВ ГАРАХ

Талисманы действуют как защита от злого воздействия и влияния планет. Для предотвращения такого воздействия ниже указанные талисманы используются в полной вере и согласно инструкциям.

1. Солнечный Талисман. Когда Солнце имеет пагубное воздействие при рождении человека или согласно рази, основанной на его имени (последний метод является более аутентичным), планета служит признаком плохого эффекта. Талисман в таком случае является очень полезным. Он усиливает психическое равновесие, посылает благосклонность начальства, руководителей высших чиновников; подавляет врагов и уничтожает пагубное воздействие Солнца.

| | | | | | |
|-----|----|----|----|----|----|
| 666 | | | | | |
| 1 | 35 | 3 | 34 | 32 | 6 |
| 30 | 8 | 28 | 27 | 11 | 7 |
| 13 | 23 | 22 | 21 | 14 | 18 |
| 24 | 17 | 16 | 15 | 20 | 19 |
| 14 | 26 | 9 | 10 | 29 | 25 |
| 31 | 3 | 33 | 4 | 5 | 36 |
| 666 | | | | | |

666

Талисман пишется в воскресенье в Шукал Пакаш в Солнечную или Лунную Хору. Талисман вырезается или чеканится на медной пластинке (основе) или на нержавеющей стали, и носится на шее либо в кошельке, но всегда при человеке. Он также может писаться на бхудж патре.

Талисман очищается Солнечной Мантрой. В этой Янтре используются цифры от 1 до 36. Общая сумма с каждой стороны составляет 111, а общая сумма всех сторон - 666.

2. Лунный Талисман. Этот талисман пишется, вырезается или гравировается, как и предыдущий, в понедельник в Шукал Пакаш в Хору Венеры или Меркурия. Используемая для этого бумага должна быть белой и засаленной. Пластинка (основа) должна быть только серебряной.

Во время пагубной Луны Янтра или талисман должен всегда пребывать с человеком или быть на нем. Он приносит уважение, дружбу и создает благоприятные условия для гармоничных отношений с противоположным полом. Общая сумма с каждой стороны 369, а общая сумма со всех сторон - 3321.

| | | | | | | | | |
|------|----|----|----|----|----|----|----|----|
| 3321 | | | | | | | | |
| 80 | 59 | 20 | 40 | 15 | 31 | 45 | 35 | 44 |
| 75 | | | | | | | | 70 |
| 41 | | | | | | | | 60 |
| 27 | | | | | | | | 37 |
| 46 | | | | | | | | 22 |
| 18 | | | | | | | | 29 |
| 31 | | | | | | | | 27 |
| 39 | | | | | | | | 22 |
| 22 | | | | | | | | 49 |
| 3321 | | | | | | | | |

3321

3. Талисман Марса. Во время неблагоприятного действия Марса или если у кого-то безрассудный нрав, использование этого талисмана будет благоприятным.

Он помогает превосходить врагов и защищает от действия ядовитых веществ.

| | | | | |
|-----|----|----|----|----|
| 325 | | | | |
| 7 | 8 | 22 | 12 | 16 |
| 11 | | | | 3 |
| 9 | | | | 10 |
| 17 | | | | 33 |
| 21 | 14 | 2 | 15 | 13 |
| 325 | | | | |

325

Талисман пишется на медной основе во вторник в Шукал Пакаш во время Хоры Марса.

| | | | | |
|----|----|---|---|----|
| | 45 | | | |
| | 4 | 9 | 2 | |
| 45 | 3 | 5 | 7 | 45 |
| | 8 | 1 | 6 | |
| | 45 | | | |

Этот талисман носится на человеке или должен всегда быть с ним.

Он пишется на медной основе (табличке) или бхудж патре в субботу в Шукал Пакаш во время Хоры Венеры или Сатурна.

Сумма цифр каждой стороны – 15.

Общая сумма – 45 и максимальная цифра – 9.

НЕБЛАГОПРИЯТНЫЕ ПЛАНЕТАРНЫЕ ВОЗДЕЙСТВИЯ

Эта Янтра вырезается на золотой основе (табличке) и носится на нее.

В качестве пуджи преподносятся фрукты, рис со специями разного вида. Янтра очищается Навграха Мантрой 45 дней по 1000 раз в день.

| | | |
|----|----|----|
| बु | गु | चं |
| गु | रा | के |
| रा | दा | के |

Мантра: «Ом Сурайе Намах, Чандере Намах, Будхае Намах Брахаспатяе Намах, Мангале Намах, Шукере Намах, Сани Ае Намах Раху Ае Намах, Кету Ае Намах, Навграхе Ае Намахе»

ТАЛИСМАНЫ РАХУ КЕТУ

Если Раху либо Кету имеют пагубное действие, рекомендуется использование именно этого талисмана.

| | | | | | |
|-----|-----|----|----|----|-----|
| | 136 | | | | |
| | 13 | 2 | 3 | 16 | |
| 136 | 8 | 11 | 10 | 5 | 136 |
| | 12 | 7 | 6 | 9 | |
| | 1 | 14 | 15 | 4 | |
| | 136 | | | | |

Талисман приносит успех в бизнесе, победу над врагами и все возможный успех. Он создается в среду или воскресенье в Шукал Пакаш в Хоре Меркурия или Сатурна. Этот талисман носится на человеке или должен всегда быть при нем. Самое большое используемое число – 16, сумма каждой стороны – 34, а общая сумма всех сторон – 136. Для написания талисмана используется медь или бхудж патра.

ЯНТРЫ ДЛЯ ТАВ-ГРАХА

Янтры могут использоваться для отведения злых негативных последствий пагубного влияния планет. Янтры носятся на человеке, либо должны быть при нем. Эти Янтры проверены на получение успеха и в большинстве случаев были эффективны.

Янтры пишутся на бхудж патру ашат гандом, используя перо павлина. Соответствующими для Янтры должны быть день, Шукал Пакаш и хора, как указано выше для каждой планеты. Этому надо обязательно следовать. Ашат ганд надо разводить в гангской воде. Эти Янтры могут быть вырезанными, вычеканенными или выгравированными на основах(табличках) из меди, серебра или нержавеющей стали.

YANTRA

| | | |
|------|----|---|
| 6 | 1 | 8 |
| 7 | 5 | 3 |
| 2 | 9 | 4 |
| SUN | | |
| 7 | 2 | 9 |
| 8 | 6 | 4 |
| 3 | 10 | 5 |
| MOON | | |

| | | |
|---|----|----|
| 8 | 3 | 10 |
| 9 | 7 | 5 |
| 4 | 11 | 6 |

MARS

| | | |
|----|----|----|
| 9 | 4 | 11 |
| 4 | 8 | 6 |
| 11 | 12 | 7 |

MERCURY

| | | |
|----|----|----|
| 10 | 5 | 12 |
| 11 | 9 | 7 |
| 6 | 13 | 8 |

JUPITER

| | | |
|----|----|----|
| 11 | 6 | 13 |
| 12 | 10 | 8 |
| 7 | 14 | 9 |

VENUS

| | | |
|----|----|----|
| 12 | 7 | 14 |
| 13 | 11 | 9 |
| 8 | 15 | 19 |

SATURN

| | | |
|----|----|----|
| 13 | 8 | 15 |
| 14 | 12 | 10 |
| 9 | 16 | 11 |

RAHU

| | | |
|----|----|----|
| 14 | 9 | 16 |
| 15 | 13 | 11 |
| 10 | 17 | 12 |

KETU

ЧТОБ РАЗОГНАТЬ ДУШЕВНЫЕ СТРАХИ И Т.П.

Эта Янтра пишется чанданом на камне и ополаскивается в воде.

Вода должна быть принесена обеспокоенным человеком.

Любая из ниже приведенных Янтр может для этого использоваться.

| | | | |
|----|----|----|----|
| 31 | 28 | 2 | 8 |
| 7 | 3 | 35 | 34 |
| 37 | 37 | 4 | 1 |
| 4 | 6 | 33 | 36 |

| | | | |
|---|-----|---|----|
| o | o | £ | т |
| 5 | z | 8 | 6 |
| 8 | III | 5 | 9 |
| £ | z | 9 | II |

166

Эта Янтра пишется чанданом на бхудж патре и должна носиться на шее.

| | | | | |
|---|---|---|---|---|
| 9 | 5 | 6 | 7 | z |
| o | 8 | o | £ | |
| 5 | = | o | o | |
| £ | 9 | 5 | 8 | |

165

Данные Янтры могут использоваться как детьми, так и взрослыми.

ДЛЯ ИЗБАВЛЕНИЯ ОТ ЛИХОРАДКИ

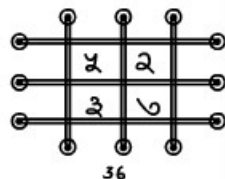
Янтра проверена и очень полезна.

Она помогает избавиться от лихорадки.

Она пишется на листке пипалового дерева красным чанданом в воскресенье и должна носиться на правой руке.

Обе Янтры могут быть использованы.

| | | | |
|----|----|----|----|
| 5 | 10 | 15 | 4 |
| 11 | 8 | 1 | 14 |
| 2 | 13 | 12 | 8 |
| 16 | 3 | 6 | 9 |



ДЛЯ УСПЕХА В СУДЕБНЫХ РИСКАХ, КАРЬЕРНОГО РОСТА

Когда человек вовлечен в судебные разбирательства, ссоры или вражду, либо проблемы с карьерным ростом, надо написать эту Янтру во вторник ашат гандом на бхудж патре и носить ее на шее.

Тогда человеку снизойдет успех.

| | | | |
|---|---|---|---|
| 5 | 4 | 7 | 1 |
| 6 | 2 | 7 | 5 |
| 3 | 9 | 2 | 6 |
| 3 | 5 | 4 | 8 |

ДЛЯ ЛЮБВИ И ДРУЖБЫ

Когда человек погряз в пререканиях, разногласиях между людьми, возможно между друзьями, любовниками, мужем и женой; или у человека безрассудный темперамент либо в доме царствует вражда, любая из этих Янтр используется и носиться на шее.

| | | | |
|-----|-----|-----|-----|
| 404 | 407 | 410 | 317 |
| 409 | 398 | 402 | 408 |
| 399 | 404 | 405 | 403 |
| 406 | 401 | 4 | 411 |

Эта Янтра пишется на бхудж патре ашат гандом.

| | | | |
|----|----|----|----|
| 4 | 15 | 3 | 5 |
| 9 | 6 | 3 | 16 |
| 7 | 12 | 13 | 2 |
| 14 | 1 | 6 | 11 |

| | | | |
|----|----|----|----|
| 11 | 8 | 1 | 14 |
| 2 | 13 | 12 | 7 |
| 16 | 3 | 6 | 9 |
| 8 | 10 | 15 | 4 |

ДЛЯ БОГАТСТВА, КАРЬЕРНОГО РОСТА И ВСЕХ БЛАГ

Эта Янтра пишется на бхудж патре ашат гандом и носиться на себе.

Янтра полезна в получении богатства, карьерного роста и умножении благ и улучшении бизнеса.

Любая из предложенных Янтр может для этого использоваться.

| | | | |
|----|----|----|----|
| 1 | 14 | 11 | 8 |
| 12 | 7 | 3 | 13 |
| 6 | 9 | 16 | 3 |
| 15 | 4 | 5 | 10 |

| | | | |
|----|----|----|----|
| 10 | 3 | 13 | 8 |
| 5 | 16 | 2 | 11 |
| 4 | 9 | 7 | 14 |
| 15 | 6 | 12 | 1 |

ДЛЯ ИЗБАВЛЕНИЯ ОТ ДОЛГОВ

Эта Янтра пишется в Шукал Пакаш в воскресенье или среду ашат гандом на бхудж патре.

Эта Янтра носится на человеке.

Все долги будут оплачены, и бизнес пойдет вверх.

| | | | |
|-----|----|----|-----|
| <90 | Δ | ३१ | ५५३ |
| ३< | ५< | ११ | ५Δ |
| ५१ | Δ१ | ३ | ११ |
| Δ< | १< | ५५ | ΔΔ |

| | | |
|---|----|---|
| 6 | | |
| 9 | 10 | 1 |
| 7 | 5 | 8 |
| 2 | | |

42

42

Она называется **Беси Янтра**. Любая из Янтр может быть использована.

ДЛЯ РОЖДЕНИЯ РЕБЕНКА

Если женщина не может забеременеть или дитя после рождения умирает, пишется эта Янтра красным чанданом на бхудж патре.

Беременная женщина должна носить ее на поясе.

Дитя родится здоровым.

| | | | |
|-----|-----|-----|-----|
| ॐ१२ | ॐ१० | ॐ१८ | ॐ०७ |
| ॐ१० | ॐ०५ | ॐ११ | ॐ१५ |
| ॐ०८ | ॐ२० | ॐ१३ | ॐ१० |
| ॐ१५ | ॐ०५ | ॐ०८ | ॐ१५ |

ॐ

ДЛЯ ПРЕДОТВРАЩЕНИЯ ВЫКИДЫША

Женщина, у которой беременности грозит выкидышем, должна после оплодотворения носить на поясе эту Янтру, написанную на бхудж патре аштан гандхом в воскресенье.

| | | | |
|-----|-----|-----|-----|
| २४२ | २४१ | २४० | २२६ |
| २२८ | २२७ | २२६ | २२५ |
| २२४ | २२३ | २२२ | २२१ |
| ॐ | ॐ | ॐ | ॐ |

ДЛЯ ЛЕГКИХ И БЫСТРЫХ РОДОВ

Эта Янтра пишется на медной пластинке (основе) красным чанданом.

Пуджа исполняется с дхупом и цветами и фануман джи.

После этого пластинка моется.

Вода для этого набирается женщиной.

Рождение ребенка пройдет легко и без осложнений.

| | | |
|----|----|----|
| १६ | ६ | ८ |
| २ | १० | १८ |
| २२ | २४ | ४ |

ДЛЯ ВОЗВРАЩЕНИЯ ПРОПАВШЕГО БЕЗ ВЕСТИ

Если чей-то сын, родственник или слуга пропал без вести или покинул дом. С ним утрачены все контакты и ваши старания напрасны - его невозможно отыскать, то пишется эта Янтра на бхудж патре ашат гандхом и кладется и вращается на чаркхе либона крутящемся в обратную сторону колесе.

Либо Янтра подвешивается на ветку дерева, где и развивается на ветру. Пропавший без вести вернется или заявит о своем существовании.

| | | | |
|-----|-----|-----|-----|
| 249 | 252 | 257 | 242 |
| 256 | 243 | 348 | 253 |
| 244 | 159 | 250 | 247 |
| 251 | 246 | 245 | 258 |

Следующие Янтры пишутся на бхудж патре ашат гандхом. Использование: носят на шее или при себе. Эти Янтры вырезаются или высекаются на медной либо из нержавеющей стали основе (пластинках).

ДЛЯ РАЗДОРОВ И ВРАЖДЫ

| | | | |
|----|----|----|----|
| 14 | 7 | 9 | 4 |
| 7 | 12 | 6 | 15 |
| 9 | 13 | 3 | 10 |
| 11 | 2 | 16 | 5 |

For Separation &
Enmity

ДЛЯ ХОРОШЕЙ ПАМЯТИ И ЗДОРОВЬЯ

| | | | |
|----|----|----|----|
| 8 | 11 | 14 | 1 |
| 13 | 2 | 7 | 12 |
| 3 | 16 | 9 | 6 |
| 10 | 5 | 4 | 15 |

For Good Memory
and Health

ДЛЯ ПОБЕДЫ НАД ВРАГОМ

| | | | |
|----|----|----|----|
| 4 | 15 | 10 | 5 |
| 14 | 1 | 8 | 11 |
| 7 | 12 | 13 | 2 |
| 9 | 6 | 14 | 16 |

For defeat of
Enemy

ДЛЯ ЛЮБВИ И ДРУЖБЫ

| | | | |
|----|----|----|----|
| 11 | 2 | 16 | 5 |
| 8 | 13 | 3 | 10 |
| 1 | 12 | 6 | 15 |
| 14 | 7 | 9 | 4 |

For love and
friendship

ДЛЯ УПРАВЛЕНИЯ МЫСЛЬЮ И СНАМИ

| | | | |
|----|----|----|----|
| 5 | 10 | 15 | 4 |
| 16 | 3 | 6 | 9 |
| 2 | 13 | 12 | 7 |
| 11 | 8 | 1 | 14 |

For control of speech
& dream

ДЛЯ ПОКЛОНЕНИЯ БОГУ

| | | | |
|----|----|----|----|
| 1 | 14 | 11 | 8 |
| 12 | 7 | 2 | 12 |
| 6 | 1 | 16 | 3 |
| 15 | 4 | 5 | 10 |

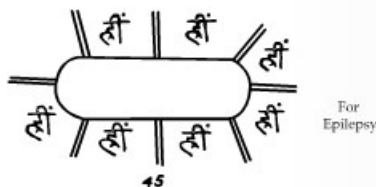
For worship of God

ДЛЯ КРЕПКОГО ЗДОРОВЬЯ И ИСЦЕЛЕНИЯ ОТ БОЛЕЗНЕЙ

| | | | |
|----|----|----|----|
| 5 | 10 | 15 | 4 |
| 11 | 8 | 1 | 14 |
| 2 | 13 | 12 | 8 |
| 16 | 3 | 6 | 9 |

For good health &
recovery from diseases

ОТ ЭПИЛЕПСИИ



For
Epilepsy

ОТ РЕВМАТИЧЕСКИХ БОЛЕЙ И НЕДУГОВ БРЮШНОЙ ПОЛОСТИ

| | | | |
|----|----|----|----|
| 7 | 9 | 12 | 6 |
| 2 | 16 | 13 | 3 |
| 14 | 4 | 1 | 5 |
| 11 | 5 | 8 | 10 |

For rheumatic Pains
& Diseases of Belly

ДЛЯ ЗАРАБОТКА И ПОВЫШЕНИЯ

| | | | |
|----|----|----|----|
| 9 | 6 | 3 | 16 |
| 7 | 12 | 3 | 2 |
| 14 | 1 | 1 | 11 |
| 4 | 15 | 10 | 5 |

For Gain & meeting
High up

ДЛЯ УВАЖЕНИЯ И КАРЬЕРНОГО РОСТА

| | | | |
|----|----|----|----|
| 13 | 2 | 3 | 16 |
| 7 | 11 | 10 | 5 |
| 12 | 7 | 6 | 9 |
| 1 | 14 | 15 | 4 |

For respect & Gain
through Govt. & officera

ДЛЯ ИСЦЕЛЕНИЯ ДУШИ

| | | | |
|----|----|----|----|
| 5 | 3 | 4 | 12 |
| 10 | 6 | 13 | 8 |
| 15 | 16 | 12 | 1 |
| 4 | 9 | 7 | 13 |

For removal the
effects of souls

ДЛЯ ИСПОЛНЕНИЯ ЖЕЛАНИЙ И ИЗБАВЛЕНИЯ ОТ БЕСПОКОЙСТВ И ПРОБЛЕМ

| | | | |
|----|----|----|---|
| 14 | 1 | 8 | |
| 7 | 2 | 12 | 2 |
| 9 | 16 | 3 | |
| 4 | 15 | 10 | |

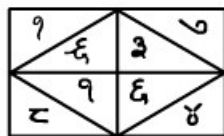
For Fulfillment of desires
& removal of worries &
troubles.

ДЛЯ ПОБЕДЫ

| | | | |
|----|----|----|----|
| 4 | 9 | 7 | 14 |
| 15 | 6 | 2 | 1 |
| 10 | 3 | 13 | 8 |
| 5 | 16 | 14 | 11 |

For Victory

РАМ РАМ ЯНТРА ДЛЯ ПОБЕДЫ И УСПЕХА



45

Ram Ram Yantra for victory
& success

ГАУРИ ШАНКАР ЯНТРА

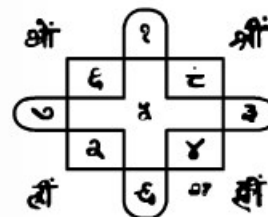
Это самая сильная Янтра для достижения успеха и получения желаемого, всех земных благ.

Эта Янтра пишется на бхудж патре красным чанданом и носится на шее или должна быть всегда при человеке.

Благоприятное время для ее написания – это понедельник или четверг.

Она еще называется **Пандрах Янтра**.

Ее также можно вырезать на медной или из нержавеющей стали основе.

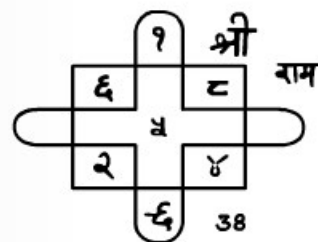


ПАНДРАХ ШАКТИ ЯНТРА

Цель и способ использования этой Янтры такой же, как и предыдущей Гаури Шанкар Янтры.

Она известна как Шакти Янтра Пандраха.

Кроме указанного выше, она еще приносит победу над врагами.



ПОЛУЧЕНИЕ ОТВЕТА НА ВОПРОС

Положите каджал на ноготь правой руки красивого мальчика или девочки после того как он высохнет, нанесите на него масло сарун.

Пишите эту Янтру на бхудж патре ашат гандхом.

Ребенок должен взять эту Янтру большим и указательным пальцами.

Надо всматриваться в каджал и как только что-то будет увидено, задавать вопрос.

И будет получен ответ.

| | | | |
|-----|-----|-----|-----|
| १३० | १३० | १३० | १३० |
| १३० | १३० | १३० | १३० |
| १३० | १३० | १३० | १३० |
| १३० | १३० | १३० | १३० |

47

ДЛЯ ПОИСКОВ ВОРА УКРАДЕННЫХ ВЕЩЕЙ И ДРУГИХ ПОДОБНЫХ ЦЕЛЕЙ

Когда что-то украдено и для того чтобы найти виновного или вора, можно использовать эту Янтру.

С ее помощью можно найти ответы и на другие вопросы.

Эта Янтра пишется на бумаге, обертывается в хлопок и делается фитиль. Фитиль устанавливается в глиняную лампу и поджигается.

В лампе использовать масло сарсун.

| | | | |
|----|----|----|----|
| 19 | 22 | 25 | 12 |
| 24 | 13 | 18 | 13 |
| 14 | 14 | 20 | 27 |
| 21 | 16 | 15 | 26 |

Попросить 9-10 летнего красивого мальчика или девочку сесть перед лампой и устремить свой взгляд на фитиль.

Ребенок увидит необычайную фигуру.

Ее не надо бояться.

Необходимо, чтобы ребенок задал вопрос о пропавшей вещи, или если есть сомнения о любом человеке, и получить ответ на свой вопрос.

Другие вопросы могут задаваться тоже.

ИЗБАВЛЕНИЕ ОТ ДУХОВ И ДУШЕВНЫХ ПЕРЕЖИВАНИЙ

Известно, что некоторые люди страдают от нечестных действий некоторых тантриков.

Человека всегда преследуют страхи, либо во снах.

В таких случаях ниже приведенные Янтры будут полезны.

Это «**Чакал каф**» Янтра и она достаточно эффективна.

Эта Янтра должна писаться на бхудж патре ашат гандхом.

Ее владелец должен всегда носить Янтру с собой.

Страх и их следствие пропадут.

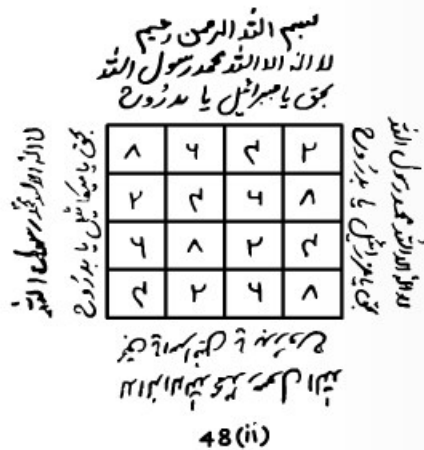
Во время сна Янтру можно держать под подушкой.

| | | |
|------|------|------|
| २९११ | २९५२ | २९७ |
| २९०५ | २९०१ | २९१० |
| २९०८ | २९१२ | २९०९ |

48 (1)

Если в доме появились злые духи, которые наводят страх и мучают жителей, эта Янтра вешается на стене дома.

Духи покинут дом, и все заживут в комфорте и спокойствии.



Эта Янтра знаменита как «Хазрат Гаусул-Азам».

Она пишется на бумаге, заворачивается в хлопок (не очищенный).

В глиняную посудину наливается масло сарсун, делается из хлопка фитиль и зажигается.

Все страхи и присутствие злых духов будет отведено.

| | | | |
|----|----|----|----|
| ۱۱ | ۸ | ۱ | ۱۳ |
| ۱۱ | ۱۲ | ۱۱ | ۸ |
| ۱۶ | ۲ | ۶ | ۹ |
| ۷ | ۱۵ | ۱۵ | ۳ |

48 (iv)

Человек, подвергшийся дурному воздействию, должен носить эту Янтру, написанную ашат гандхом на бхудж патре.

Янтра должна носиться на руке.

Это Янтра Пандхра цифр.

| | | |
|---|---|---|
| ۶ | ۷ | ۲ |
| ۱ | ۵ | ۹ |
| ۸ | ۳ | ۶ |

48 (iv)

Эта Янтра пишется так же, как и предыдущая.

Ее надо носить с собой.

Злые духи оставят человека в покое.

| | | |
|------|------|------|
| ۷۸۶۵ | ۷۸۶۵ | ۷۸۶۵ |
| ۷۸۶۵ | ۷۸۶۵ | ۷۸۶۵ |
| ۷۸۶۵ | ۷۸۶۵ | ۷۸۶۵ |

48 (v)

Очень часто злые духи не дают покоя людям, живущим в определенных домах.

Духи бросают в дома камнями или кирпичами.

В таком случае эта Янтра пишется ашат гандхом на бхудж патре или вырезается на медной либо нержавеющей стали основе и крепится на фасадной стене дома.

Все после этого станет на свои места.

۷۸۶۵

| | | | |
|----|----|----|----|
| ۹ | ۶ | ۲ | ۱۶ |
| ۱۷ | ۱۳ | ۱۳ | ۲ |
| ۱۳ | ۱ | ۸ | ۱۱ |
| ۱۷ | ۱۵ | ۱۵ | ۵ |

48 (vi)

Следующая Янтра создается согласно указаниям в предыдущем пункте. Ее надо всегда носить с собой.

Она будет оберегать ее владельца от злых деяний, и защищать от разных проблем и т.п.

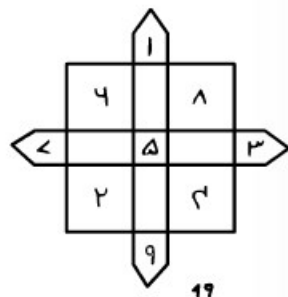
Эта Янтра называется «Савара Мазмал».



Эта Янтра пишется на шкуре оленя и хранится у ее владельца.

Такой человек будет защищен от всех болезней и проблем.

Это — Пандхра Янтра.



Янтра пишется и носится на шее, либо пишется на фарфоровой тарелке (основе) и ополаскивается водой.

Человек пьет эту воду и, тем самым, будет защищен от любых проблем.



Необходимо помнить, что Янтры, талисманы и т.п. дают немедленный результат, если пишутся и используются систематически.

Период. Для успеха в бизнесе, здоровья, побед, исполнения желаний и так далее, Янтры надо писать в первые десять дней месяца. Для любви, приворота людей противоположного пола, ваши карана, мохана или аакаршана с десятого по двадцатый дни месяца самые благоприятные. В течение последних десяти дней надо писать Янтры для духовных целей, учатана, победы над врагом, мара, развода.

Время. Для ваши карана, Янтры надо писать во время Шукал Пакаша на седьмое утро титхи. Для успеха в бизнесе подходящее время — 3-я и 12-я титхи. Учатан, Маран и др. Янтры надо писать во время Кришна Пакши на второй, шестой, седьмой или первый и четырнадцатый титхи Шукал Пакши. Для любви, увлечения благоприятными днями являются восьмая титха в Кришна Пакшу или пятая, десятая или одиннадцатая титхи в Шукал Пакаш.

День. Утро понедельника — это лучшее время для написания Янтр для успеха в бизнесе. Для ваши карана и исцеления от недугов подходящим является время между утром и обедом. Утро четверга и пятницы используется для Янтр, связанных с служебным ростом, богатством. Суббота и вторник являются благоприятными для мара, учатана, победы над врагом. Воскресенье и среда хороши для управления речью, для этого используется время с обеда до вечера. Вечернее время благоприятно для контроля над сновидениями.

БОЛЕЗНИ

Было замечено, что люди, как правило, заболевают в специфические дни и проводят в постели определенное количество дней. Мы предлагаем эффективные чтения для всех этих дней и ночей для непредвзятого использования читателями и практики тантрик.

Суббота. Если кто-то заболит в субботу — это влияние Сатурна. Недуг будет длиться восемь дней. Больной будет встревожен, будет чувствовать тяжесть в теле, будет чувствовать жажду, а другой будет мирно спать. Если ребенок, мальчик заболит, он будет плакать день и ночь, не будет пить молоко — это признаки того, что его мать кормила грудью на виду у другой женщины и ребенка сглазили, и он будет страдать семь дней. В таком случае надо пожертвовать 1¼ литры черного сула, 1¼ ярда черной ткани и немного халвы, и для снятия сглаза на шею носить талисман Сатурна. Сатурн — дневной Бог.

Субботняя ночь. Если кто-то заболит субботней ночью, это через Голубую Сирену. В этом случае противодействие такое: взять любую птицу или животное черного цвета, 4-ярдный кусок новой ткани, четыре края которой окрасить в черный цвет и в один край положить несколько кусков угля, в другой — кусок стали, в третий — куркуму, а к четвертому — привязать листок. Это все принести в дар. На шею носить талисман от дурного глаза.

Воскресенье. Человек, заболевший в воскресенье, проведет в кровати две недели и только потом выздоровеет. Причиной может быть ношение неправильной одежды или переизбыток белой пищи. Заболевший будет страдать от головной боли и лихорадки. Он будет круглосуточно чувствовать беспокойство, глаза будут красными, а лицо бледным. Он будет избегать разговоров, видеть ночные кошмары. Как противодействие в дары приносят: творог, рис, ночная одежда пациента или семь пресных хлебных лепешек, натертых маслом. Этот день контролируется Солнцем.

Воскресная ночь. Если человек заболит в воскресную ночь, причиной тому может быть Голубая Сирена или другие духи. Больного будут мучить ночные кошмары, он будет чувствовать постоянную сонливость и будет иметь ощущение, будто кто-то за ним

постоянно стоит. Больной будет избегать каких-либо разговоров. В таком случае, в дары надо принести 1¼ ярда ткани желтого цвета, куркуму и желтый приготовленный рис.

Понедельник. Этот день — день Луны. Больной будет находиться в постели две недели. Причиной такому состоянию есть дурной глаз или злой дух, переизбыток белой пищи. Если человек заболит, он будет страдать от головных болей, расстройства желудка и болей по всему телу. Значит, надо принести в дары белую курицу, 250 гр. кунжута, один белый цыпленок и сарсуновое масло и 1,25 гр. серебра.

Вторник. Покровитель этого дня — Марс. Больной проведет в постели 10 дней. Причиной болезни может быть какой-то злой дух, обитающий в доме, или в домашнем растении, где он может обитать. Могут быть такие симптомы болезни: боли в брюшной полости или в пупке, дрожь во всем теле. В дары надо принести 1,25 метра ткани красного цвета, Красный Масур, Барандж, канджад, несколько цветков дерева Анар, ношеную одежду больного, 7 кг пшеницы, 1,25 кг сарсунового масла, и одну курицу красного цвета, показав его больному.

Если болезнь одолевает мальчика, в дары надо принести рис с вареным молоком и кусок красной ткани. Если во вторник заболит беременная женщина и симптомами является боль в животе, плохой запах мочи, кошмарные сны и колющая боль по всему телу. В таком случае, надо убить черного маленького голубя, ногти и пальцы женщины омочить в его кровь, смыть ее горячей водой и воду вылить на перекрестке четырех дорог.

Ночь на среду. Причиной болезни человека во вторник ночью является влияние злого духа. В таком случае надо принять аджайн с водой. В дары принести кусок белой или черной ткани, одну курицу, 0,25 кг хлеба и 1,25 гр. серебра.

Среда. Если человек заболит в среду, он будет чувствовать боль в спине, груди и головную боль.

Надо принести в дары еду, заправленную топленным маслом, длинную ткань 4-метров, немного серебра, одно яйцо белой ку-

рицы. Если это заболел мальчик, приготовьте дипак из муки с четырьмя фитилями и топленое масло. Зажгите их и пустите по реке. Также, принесите в дары соль, мут и барандж. Покровитель этого дня – Меркурий.

Ночь на четверг. В этом случае принесите в дары 0,25 кг баранджа, одного цыпленка, ткань пациента и два куска хлеба по 250 гр. каждый.

Четверг. Покровитель дня – Юпитер. Больной проведет 10 дней в кровати. Причина – влияние духов. Симптомы: боль в пояснице и пупке, ночные кошмары. В таком случае, надо пожертвовать красную курицу, куски ткани желтого, красного и черного цветов, листья мекхиди, 250 гр. муки и немного серебра. Если заболит грудной мальчик: он не будет сосать материнское молоко, его будет тошнить после еды, он будет плакать, цвет его кожи постепенно станет желтым. В таких случаях приготовьте дип из ячменной муки с четырьмя фитилями, зажгите их в топленном масле. Приготовьте кхир (рис с молоком) и пустите его по реке, показав перед этим пациенту, а кхир отдайте бедным.

Ночь на пятницу. Больной будет чувствовать боль во всем теле, будет чувствовать слабость и боль в конечностях. В таком случае пожертвуйте маленького черного козленка, 1,25 кг ячменной муки, соль и 1,25 чатанка (16 чатанк = 1 литр) масла кундад.

Пятница. Человек, заболевший в пятницу, проведет в постели 11 дней. Больной будет чувствовать слабость во всем теле, головную боль, покрасневшие глаза и беспокойные сны. Соберите землю из четырех перекрестков четырех дорог или прах из кладбища, либо места кремации, кровь белой козы – это все смешайте вместе. Один дип из растертой муки, немного куркума и сандура завернуть в черную ткань, положить в новый глиняный горшок и бросить в реку. Также пожертвовать кусок хлеба в 250 гр., немного серебра и 1,25 ярдов белой ткани.

Если заболит мальчик, надо зажечь перья или хвост вороны либо курицы и обдать тело дымом. Пожертвовать кхир (смесь риса и молока).

Ночь на субботу. Если кто-то заболеет в ночь на субботу, в этом виноваты духи. Тогда, надо пожертвовать масло кунджан, дал маш, дал грам, дал масур или любую белую или черную птицу, немного серебра или пищу в пол или четверть кг, поджаренную на коровьем топленном масле с сахаром, кусок белой ткани и одно яйцо.

ДИАГНОЗ БОЛЕЗНИ ПАЦИЕНТА

В случае, когда человека одолевает болезнь и никакие лекарства не помогают пациенту и кажется, что человек подвергнут влиянию злых внешних сил, духов, талисманов и т.д. и тогда люди обращаются к Тантрике для проверки и лечения.

Для таких случаев ниже предлагаются несколько методов для проверки и Янтра для лечения болезней.

ॐ ॥ १११ ६ २९६ ०११ ॥

51(i)

В случае, когда кто-то страдает от болезни или подвергнут внешнему влиянию, надо писать эту Янтру на новом глиняном горшке и обнести его вокруг пациента семь раз, тогда бросить его в костер, костер должен быть большой и яркий.

Если написанные цифры станут белого цвета, человек влюблен мантрами. Если в красный цвет или исчезнут – человек подвергнут воздействию духов. Если слова почернеют, человек освобожден от всех влияний и на самом деле болен.

В этом случае надо проконсультироваться с доктором, либо соответствующая Тантрика сможет помочь в лечении такого пациента.

ИЗЛЕЧЕНИЕ НЕДУГА

Эти Янтры пишутся и носятся на шее для быстрого выздоровления от болезни.

Они пишутся на бхудж патре ашат гандхом.

Эти Янтры также уберегут человека от непредвиденных проблем и т.п. Любая из Янтр может для этого использоваться.



<A4

| | | |
|-------|-------|-------|
| 10000 | 10001 | 10002 |
| 10003 | 10004 | 10005 |
| 10006 | 10007 | 10008 |

53 (i)

Эти Янтры пишутся так же как и указанные выше на фарфоровой тарелке (основе), далее они оmyваются водой. Эта вода дается выпить больному, и он быстро поправится.

Любая из Янтр может для этого использоваться.

<A4

| | | | |
|-------|-------|-------|-------|
| 11411 | 11412 | 11413 | 11414 |
| 11415 | 11416 | 11417 | 11418 |
| 11419 | 11420 | 11421 | 11422 |
| 11423 | 11424 | 11425 | 11426 |

53 (ii)

<A4

| | | | |
|-----|-----|-----|-----|
| 220 | 221 | 222 | 223 |
| 224 | 225 | 226 | 227 |
| 228 | 229 | 230 | 231 |
| 232 | 233 | 234 | 235 |

53 (ii)

Следующая Янтра пишется в пятницу черными чернилами на бхудж патре и носится на кисти для исцеления от лихорадки.

<A4

| | | | |
|-----|-----|-----|-----|
| 300 | 301 | 302 | 303 |
| 304 | 305 | 306 | 307 |
| 308 | 309 | 310 | 311 |
| 312 | 313 | 314 | 315 |

55 (i)

Эта Янтра носится на шею или растворяется в воде и эта вода дается выпить больному для быстрого выздоровления от лихорадки.

<A4

| | | |
|---|---|---|
| 4 | 1 | 1 |
| < | 5 | 2 |
| 2 | 9 | 2 |

155 (ii)

ОТ ЗАПУЩЕННОЙ ЛИХОРАДКИ

Когда у больного давняя лихорадка, которая не поддается лечению, пишется эта Янтра на бхудж патре и носится на шее.

Пишется она черными чернилами.

Ношение Янтры способствует выздоровлению.

| | | | |
|----|----|----|----|
| ३ | १ | । | २३ |
| २ | ३२ | २। | < |
| २५ | ३ | ५ | ।१ |
| ५ | ।१ | ५ | ५ |

ss(iii)

ИЛИ

< १५

| | | |
|---------|---------|---------|
| يا كبيج | يا كبيج | يا كبيج |
| يا كبيج | يا كبيج | يا كبيج |
| يا كبيج | يا كبيج | يا كبيج |

ss(iii)

ПРИ СЕРДЕЧНОМ ПРИСТУПЕ

Если у человека сердечный приступ или сердечная недостаточность, пишется эта Янтра в пятницу перед восходом солнца в течение семи дней. В первый день пишутся две Янтры, одна носится на шее, другая растворяется в воде. И эта вода дается выпить больному.

После этого каждый день принимается вода одной Янтры.

Больной будет исцелен.

< १५

| | | | |
|------|------|------|------|
| २२२। | २२२५ | २२२१ | २२२२ |
| २२२५ | २२२५ | २२२० | २२२५ |
| २२२५ | २२२० | २२२३ | २२२१ |
| २२२२ | २२२१ | २२२५ | २२२१ |

56(a)

Янтра пишется и завертывается в необработанные хлопковые волокна, которые обвязываются вокруг сердца.

Болезнь будет вылечена.

< १५

| | | | |
|-----|-----|-----|-----|
| ।५३ | ।५< | ।५० | ।५५ |
| ।५१ | ।५< | ।५३ | ।५१ |
| ।५१ | ।५३ | ।५५ | ।५। |
| ।५५ | ।५० | ।५१ | ।५। |

56(b)

ПРИ БОЛЯХ В БРЮШНОЙ ПОЛОСТИ

Если человек страдает от болей в животе и никакие лекарства не утоляют боль - пишется эта Янтра и обтягивается вокруг живота.

Обе Янтры достаточно эффективны и обе могут использоваться.

| | | |
|-----------|-----------|-----------|
| २ १२० | ।।३ و | ٠ ٠ ٠ ٠ ٠ |
| ३ | ٠ ٠ ٠ ٠ ٠ | ٠ ٠ ٠ ٠ ٠ |
| ٠ ٠ ٠ ٠ ٠ | ٠ ٠ ٠ ٠ ٠ | ٠ ٠ ٠ ٠ ٠ |

(57)

ИЛИ

| | | |
|------|------|------|
| ۱۵۵۵ | ۱۵۵۰ | ۱۵۵۷ |
| ۱۵۵۶ | ۱۵۵۹ | ۱۵۵۲ |
| ۱۵۵۱ | ۱۵۵۸ | ۱۵۵۳ |

(57)

ПРИ КАМНЯХ В ЖЕЛЧНОМ ПУЗЫРЕ

Если у человека камни в желчном пузыре, ему надо пить воду этой Янтры и он излечится.

Это Падхра Янтра.

< ۸ ۷

| | | |
|---|---|---|
| ۲ | < | ۶ |
| ۹ | ۵ | ۱ |
| ۴ | ۳ | ۸ |

(58)

ДЛЯ ИЗЛЕЧЕНИЯ ГЕМОРРОЯ

Эта Янтра пишется в воскресенье в Шукал Пакаш на бхудж патре.

Эта Янтра привязывается к поясу больного. Она исцелит геморрой.

| | | | |
|----|----|----|----|
| 9 | 2 | 12 | 6 |
| 11 | 12 | 2 | 6 |
| 9 | 2 | 63 | 14 |
| 4 | 12 | 6 | 4 |

ДЛЯ БЕРЕМЕННОСТИ

Если женщина не смогла выносить плод и у нее был выкидыш, надо написать эту Янтру на бумаге.

Женщина должна принять воду этой Янтры.

Больше выкидышей не будет.

1121196511619886711

| | | |
|----|----|----|
| ۵ | ۱۲ | ۱ |
| ۲ | ۶ | ۱۵ |
| ۱۱ | ۳ | < |

9(ii)

СИЛЬНОЕ КРОВОТЕЧЕНИЕ

В случае сильного кровотечения у женщины во время менструации, эта Янтра пишется на шкуре оленя и привязывается на левое бедро женщины. Кровотечение станет умеренным.

| | | |
|-----|------|-----|
| ۱۳۰ | ۳۳ | <۵ |
| ۱۵ | ۲۶ | ۲۵۶ |
| ۵۷ | ۱۶۱۶ | ۲۷۶ |

(60)

СОХРАНЕНИЕ БЕРЕМЕННОСТИ

Если у женщины угроза выкидыша, надо использовать следующую Янтру согласно инструкций.

Написать эту Янтру дважды: одну завернуть в воск и привязать вокруг пояса, а другую расстворить в воде и выпить воду.

Угрозы не будет.

<A>

| | | | |
|----|---|---|----|
| ^ | | ॐ | |
| ॐ | २ | < | 1२ |
| ३ | ॐ | ७ | ५ |
| 1० | ७ | ९ | ॐ |

61(a)

или

Привязать эти Янтры вокруг пояса.
Можно использовать любой из вариантов.

<A>

| | | | |
|----|----|----|----|
| ^ | ५ | 1६ | ५ |
| 14 | २ | 9 | 1३ |
| ६ | 1< | 1२ | 4 |
| 11 | < | ५ | ७ |

61(b i)

<A>

| | | | |
|----|----|----|----|
| 1३ | 14 | 19 | 4 |
| 1^ | < | 1२ | 1< |
| ^ | २1 | 1२ | 11 |
| 1० | 1० | 9 | २० |

61(b ii)

<A>

| | | | |
|----|----|----|----|
| २< | ३० | ३३ | ३० |
| ३२ | ३1 | ३4 | ३1 |
| ३२ | ३७ | ३^ | ३७ |
| ३० | ३५ | ३३ | ३३ |

61(b iii)

<A>

| | | |
|----|----|----|
| २^ | ३३ | ५ |
| ३9 | ३< | ३७ |
| ३७ | ७1 | ३4 |

61(b iv)

<A>

| | | | |
|----|----|----|----|
| 1 | ^ | ९ | ^^ |
| ५७ | ५1 | ३ | ५ |
| < | ५ | ५9 | ५ |
| ५< | ५३ | ७ | २ |


1<1(b v)

ТОЛЬКО ДЛЯ БЕСПЛОДНЫХ ЖЕНЩИН

Эта Янтра очень полезна для женщин, которые не могут забеременеть. Используя эту Янтру, женщине удастся забеременеть.

Янтра пишется на бхудж патре или талпатре ашат гандхом. Исполняется пуджа Рудры или Рудра кали и носится Янтра на левой руке или поясе или на шее.

Женщина забеременеет.

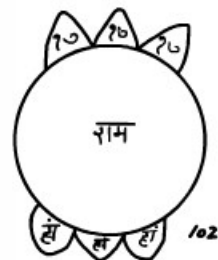


ДЛЯ ИСЦЕЛЕНИЯ ОТ ЖЕЛТУХИ

Эта Янтра пишется на бхудж патре ашат гандхом и ложится на лоб пациента.

Желтуха будет излечена.

Вместо слова «Рам» пишется имя пациента.



ДЛЯ ИСЦЕЛЕНИЯ ОТ ЛИХОРАДКИ

Для исцеления от всех видов лихорадки любая Янтра пишется чернилами на бумаге и кладется на шею или руку больному как талисман.

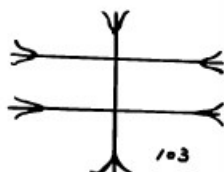
Больной будет излечен.

◀ 17

| | | |
|---|--------|---|
| ◁ | 1 | ∧ |
| 4 | 5 | 2 |
| 2 | 9 ॐ | ८ |

103

Или



В ОБЩЕМ ДЛЯ ЛЕЧЕНИЯ БОЛЕЗНЕЙ

Эта Янтра гравировается на серебряной основе и носится на шее. Больной будет вылечен.

◀ 17

| | | | |
|------|------|------|------|
| ॐॐॐॐ | ॐॐॐॐ | ॐॐॐॐ | ॐॐॐॐ |
| ॐॐॐॐ | ॐॐॐॐ | ॐॐॐॐ | ॐॐॐॐ |
| ॐॐॐॐ | ॐॐॐॐ | ॐॐॐॐ | ॐॐॐॐ |
| ॐॐॐॐ | ॐॐॐॐ | ॐॐॐॐ | ॐॐॐॐ |

104 (i)

Янтра пишется на серебряной или медной пластинке (основе), когда солнце в знаке Овна между 13-м апреля и 15-м мая.

Эта Янтра хранится у саадхаки.

Он будет защищен от любой болезни, какой бы смертельной она не была.

◀ 17

| | | | |
|------|------|------|------|
| ॐॐॐॐ | ॐॐॐॐ | ॐॐॐॐ | ॐॐॐॐ |
| ॐॐॐॐ | ॐॐॐॐ | ॐॐॐॐ | ॐॐॐॐ |
| ॐॐॐॐ | ॐॐॐॐ | ॐॐॐॐ | ॐॐॐॐ |
| ॐॐॐॐ | ॐॐॐॐ | ॐॐॐॐ | ॐॐॐॐ |

104 (ii)

Следующая Янтра носится на шее пациента.

Она должна омыться на фарфоровой тарелке каждый день в течение семи дней для исцеления от болезни.

На фарфоре она должна быть написана кезаром или зуфраном. Воду, в которой омылась Янтра, давать пациенту.

◀ 17

| | | | |
|------|------|------|------|
| ॐॐॐॐ | ॐॐॐॐ | ॐॐॐॐ | ॐॐॐॐ |
| ॐॐॐॐ | ॐॐॐॐ | ॐॐॐॐ | ॐॐॐॐ |
| ॐॐॐॐ | ॐॐॐॐ | ॐॐॐॐ | ॐॐॐॐ |
| ॐॐॐॐ | ॐॐॐॐ | ॐॐॐॐ | ॐॐॐॐ |

104 (iii)

Эта Янтра пишется кезаром или зуфраном на фарфоровой тарелке и омывается.

Вода дается пациенту.

Либо Янтра пишется на бумаге и носится на шее в талисмани из меди или серебра.

Янтра будет исцелять от болезней,

◀ 17

| | | | |
|------|------|------|------|
| ॐॐॐॐ | ॐॐॐॐ | ॐॐॐॐ | ॐॐॐॐ |
| ॐॐॐॐ | ॐॐॐॐ | ॐॐॐॐ | ॐॐॐॐ |
| ॐॐॐॐ | ॐॐॐॐ | ॐॐॐॐ | ॐॐॐॐ |
| ॐॐॐॐ | ॐॐॐॐ | ॐॐॐॐ | ॐॐॐॐ |

104 (iv)

ОТ СЕРДЕЧНЫХ ПРИСТУПОВ ИЛИ СЕРДЕЧНОЙ НЕДОСТАТОЧНОСТИ

Любая из двух Янтр пишется на бхудж патре зуфраном и носится на шее пациента.

Пациент выздоравливает.

Талисман должен быть серебряным или медным.

< 14

| | | | |
|------|------|------|------|
| 1222 | 1224 | 122 | 1224 |
| 1229 | 1224 | 1222 | 1228 |
| 1228 | 1222 | 1225 | 1221 |
| 1226 | 1220 | 1229 | 1221 |

105

Или

< 14

| | | |
|---|----|---|
| 9 | 2 | < |
| 2 | 4 | 8 |
| 5 | 10 | 2 |

105

МАНТРЫ ДЛЯ ЗДОРОВЬЯ, БОГАТСТВА И СЧАСТЬЯ

Эта Янтра испытана на практике. Написав эту Янтру, ее надо всегда носить с собой. Если это бизнесмен, его дело будет успешным, если это безработный — он найдет работу. Этя Янтра дает прогресс всему вокруг.

< 14

| | | | |
|--------|--------|--------|--------|
| الرحيم | الرحمن | الله | بسم |
| بسم | الله | الرحمن | الرحيم |
| الرحمن | الرحيم | بسم | الله |
| الله | بسم | الرحيم | الرحمن |

62(1)

Эта Янтра может также носиться на шее. Она пишется черными чернилами на простой бумаге.

Для выше указанных целей, надо всегда иметь при себе эту Янтру.

< 14

| | | |
|---|---------|---|
| 2 | 9 | 1 |
| 2 | 5 | < |
| 8 | يا واطا | 6 |

62(11)

А эту Янтру надо носить на шее или на кисти.

يا زين

| | | |
|---------|---|--------|
| يا فتاة | 6 | يا زين |
| 9 | 2 | < |
| 1 | 3 | 5 |
| 10 | 2 | 8 |
| كم | 5 | كم |

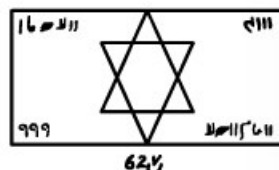
62(111)

Следующая Янтра вырезается на серебряном кольце в Лунном свете на Пурманию во время последней недели июня или первых трех не-

дель июля (месяц Рамзан). Кольцо надо носить на третьем (среднем) пальце правой руки.

| | | | |
|---------|---------|---------|---------|
| ◁ 14 | | | |
| 1 9 9 1 | 1 5 0 1 | 1 5 0 5 | 1 9 9 1 |
| 1 5 0 9 | 1 9 9 2 | 1 9 9 4 | 1 5 0 2 |
| 1 9 9 2 | 1 5 0 4 | 1 9 9 9 | 1 9 9 4 |
| 1 5 0 5 | 1 9 9 5 | 1 9 9 9 | 1 5 0 4 |
| (62-iv) | | | |

Эта Янтра вырезается на серебряном кольце и носится в такой же способ, как и предыдущая.



ДЛЯ ПОВЫШЕНИЯ ПРОДАЖ

Во многих случаях видно, что в некоторых магазинах продажи падают практически до нуля. Причина, скорее всего, в завидующем человеке, который использовал Янтру Стамбхан для контроля продаж. В таком случае, следующая Янтра пишется на серебряной или медной основе (пластинке) или на бумаге, или вешается в магазине. Продажи пойдут вверх. Эта Янтра — испытанная.

| | | | |
|------|-----|-----|-----|
| ◁ 14 | | | |
| 1 0 | 1 2 | 4 | 4 2 |
| 1 5 | 4 9 | 9 | 1 9 |
| 4 5 | 1 1 | 1 1 | 4 1 |
| 1 2 | 4 4 | 4 | 1 4 |
| 63 | | | |

ДЛЯ ЛЮБВИ, ВЛЕЧЕНИЯ

Если вы хотите привлечь особу противоположного пола, очистите воду 786 раз словами «Бисм Аллах» и дайте выпить тому, кого желаете. Человек полюбит вас.

| | | |
|---------|---------|---------|
| ◁ 14 | | |
| 2 5 1 | 2 5 1 1 | 2 5 1 5 |
| 2 5 1 4 | Rama | 2 5 2 0 |
| 2 5 1 9 | 2 5 2 2 | 2 5 1 4 |
| 64 (ii) | | |

Эта Янтра пишется мушаком, зуфраном и розовой водой на листке бумаги, заворачивается в хлопок и делается фитиль, кладется в глиняный горшок с маслом чамбелли и зажигается. Пишется Имя интересующего человека вместо слова РАМА. Автоматически человек будет влюблен в Вас.

Эта Янтра пишется на глиняном горшке и бросается в огонь.

| | | |
|----------|-------|-------|
| ◁ 14 | | |
| 2 5 2 | 2 5 2 | 2 5 4 |
| 2 5 1 | 2 5 4 | 2 5 5 |
| 64 (iii) | | |

Данная Янтра растворяется в Шарбате и дается выпить желанному человеку, который сильно полюбит Вас.

| | | | |
|---------|-----|-----|-----|
| ◁ 14 | | | |
| 9 | 1 2 | 1 5 | 2 |
| 1 9 | 2 | 1 | 1 2 |
| 9 | 1 4 | 1 0 | 4 |
| 1 1 | 4 | 5 | 1 4 |
| 64 (iv) | | | |

У этой Янтры имеется много применений.

Она испытана.

В любовных случаях Янтра пишется и зажигается в глиняном горшке с кунджадным маслом.

Дип должен быть установлен в сторону желанного человека.

Для любого человека под влиянием духов используется сарсуново масло и ставится перед таким человеком.

| | | |
|---------------|---------|---------|
| < 14 | | |
| 0 2 2 8 | 0 2 2 2 | 0 2 2 0 |
| 0 2 2 9 | 0 2 2 4 | 0 2 2 5 |
| 0 2 2 6 | 0 2 2 1 | 0 2 2 4 |
| 64 (v) | | |

В случае, когда мужу безразлична его жена, она должна привязать эту Янтру себе на руку и на руку мужа.

К ним вернется взаимная любовь.

| | | |
|----------------|---|---|
| < 14 | | |
| 4 | < | 2 |
| 1 | E | 9 |
| 8 | 3 | 2 |
| 64 (vi) | | |

Эту Янтру надо закопать в землю.

Написать имя человека и имя матери того, кто хочет ее использовать и имя матери того, на кого она будет использована.

Желанный человек будет любить Вас.

| | | | | | | |
|-----------------|---|---|-------|---|---|---|
| 8 | 3 | 2 | راجند | 4 | < | 2 |
| 1 | 5 | 9 | سازش | 1 | 5 | 9 |
| 6 | < | 2 | سازش | 8 | 2 | 2 |
| 64 (vii) | | | | | | |

Когда Луна в созвездии Овна,

пишется эта Янтра на цинковой пластинке и носится при себе.

| | | |
|------------------|----|-----|
| < 14 | | |
| 11 | 14 | < 9 |
| 10 | 12 | 12 |
| 15 | 14 | 12 |
| 64 (viii) | | |

Янтра пишется на шкуре осла, когда Луна в Водолее, и носится при себе.

| | | |
|-----|-----|-----|
| 205 | 210 | 203 |
| 204 | 206 | 208 |
| 209 | 202 | 207 |

Эта Янтра пишется на яйце когда Луна в Близнецах и носится при себе.

| | | |
|-----|-----|-----|
| 233 | 238 | 231 |
| 232 | 234 | 236 |
| 237 | 230 | 235 |

Следующую Янтру надо сжечь. Желанный человек полюбит и потянется к Вам.

«Аакаршай Махадеви Рам мам Приям
Хей Трипуре Девдешви Тубхиям Дасьями янчитам»

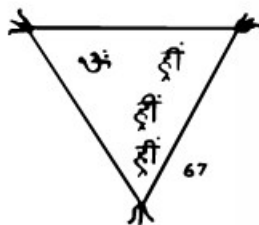
Очищая Янтру и читая мантру, вы получите результат: желанный человек придет на седьмой день.



ЭТА ЯНТРА ДАРУЕТ ВЛАСТЬ И ЗАЩИТУ ОТ ЗЛЫХ ДУХОВ

Она вписывается на золотой пластинке или святом пепле.
Мантра читается 45 дней по 2000 раз ежедневно.

В дары приносится такая еда: заправленный рис разного вида, молочная каша и пан супари.



Мантра:

«Гатасте Манчатвам Друхинхарирудрашварбхрит
Шива Свачхайагхатиткапатп्राचхадпатах
Твадееянам Бхасам Пратипхаланрагарунгья
Шарири Шрингаро Раса Ива дришам Догтхи Кутукам»

Или Эта же Янтра пишется на золотой основе (пластинке) а мантра читается 45 дней 1000 раз ежедневно.

Мантра:

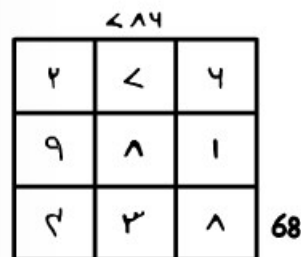
«Арала Кешешу Пракритисарала Мандхасита
Шрисабха Гатре Диршадива Катхора Кучатате
Бхринсан Танви Мадхье Притхурапи Варарохвишайе
Джагат Тратум Шамбхорджаяти Карума Качидарума»

Для третьего использование этой Янтры она пишется на золотой пластинке сезамовым маслом. Мантра читается 3 дня по 108 раз в день. Понгал, кокос и фрукты приносятся в дары. Исполняются все желания.

«Каланка Кастури Раджаникарбимбам Джалмайам
Калахих Карпуироирмаркатакарандам Нибидитам
Атаствадуген Пратидинмидам Рикткухарам
Видхирбхойо Бхойо Нибхидайати Нунам Тав Крите»

ДЛЯ БЛАГОСКЛОННОСТИ

В случае, если служащий или руководитель, министр очень неподатливый с каменным сердцем и Вы хотите ублажить его, пишется эта Янтра на бхудж патре кум-кумом или вырезается на медной пластинке (основе) и носится на шее, после исполнения пуджи Янтры. Это – Пандхрах Янтра.



Следующие десять Янтр пишутся, принимая во внимание положение Луны.

Они носят на руке и используются против врагов и для получения их уважения.

Эта Янтра пишется на бумаге, когда восходит Луна.

| | | |
|-----|-----|-----|
| 355 | 360 | 353 |
| 354 | 356 | 358 |
| 359 | 352 | 350 |

- (1) Write when Moon is rising, on a paper

Эта Янтра пишется на шкуре осла, когда Луна в знаке Водолея.

| | | |
|-----|-----|-----|
| 572 | 577 | 570 |
| 571 | 573 | 575 |
| 576 | 569 | 574 |

- (2) When Moon in Aquarius rasi and write on skin of Ass

Эта Янтра пишется на стекле, когда Луна в знаке Близнецов.

| | | |
|-----|-----|-----|
| 156 | 161 | 154 |
| 155 | 157 | 159 |
| 160 | 153 | 158 |

3. When Moon in Gemini write on a glass

Эта Янтра пишется на старом гребешке, когда Луна в знаке Скорпиона.

| | | |
|-----|-----|-----|
| 300 | 305 | 298 |
| 299 | 301 | 303 |
| 304 | 217 | 302 |

4. When Moon in Scorpio write on old comb

Эта Янтра пишется на бумаге, когда Луна в знаке Скорпиона.

| | | |
|-----|-----|-----|
| 581 | 586 | 579 |
| 580 | 582 | 584 |
| 585 | 578 | 583 |

5. Write when Moon in Scorpio. Write on paper

Эта Янтра пишется на шкуре осла, когда Луна в знаке Рыб.

| | | |
|-----|-----|-----|
| 258 | 263 | 256 |
| 257 | 259 | 261 |
| 262 | 255 | 260 |

6. Write when Moon is in Pisces sign. Write on skin of Ass.

Эта Янтра пишется на бумаге, когда Луна в знаке Козерога.

| | | |
|-----|-----|-----|
| 248 | 253 | 246 |
| 247 | 249 | 251 |
| 252 | 245 | 250 |

7. Write on paper when Moon is in Capricorn

Эта Янтра пишется на листке растения чинар, когда Луна в знаке Скорпиона.

| | | |
|-----|-----|-----|
| 184 | 189 | 182 |
| 183 | 185 | 187 |
| 188 | 181 | 186 |

8. Write on chinar leaf when Moon is in Scorpio

Эта Янтра пишется на стекле, когда Луна в знаке Козерога.

| | | |
|-----|-----|-----|
| 795 | 800 | 793 |
| 794 | 796 | 788 |
| 795 | 784 | 797 |

9. Write on glass when Moon is in Capricorn sign.

Эта Янтра пишется на глиняном горшке, когда Луна в знаке Козерога.

| | | |
|-----|-----|-----|
| 725 | 730 | 723 |
| 724 | 726 | 728 |
| 729 | 722 | 727 |

10. Write on earthen pot When Moon is in Capricorn

ДЛЯ ПРЕДУПРЕЖДЕНИЯ ЗЛЫХ ДЕЙСТВИЙ СО СТОРОНЫ ВРАГОВ

Когда злые чиновники или враги издеваются над вами и кажется, что проблемам не будет конца, для преодоления этого можно использовать следующие Янтры.

Эта Янтра пишется и сжигается в костре.
Враг прекратит свои злодеяния.

| | | |
|-------|---|---|
| < 8 4 | | |
| у | 9 | у |
| у | 8 | < |
| 8 | 1 | у |
| 70(i) | | |

Эта Янтра пишется на новом глиняном горшке и бросается в огонь.

| | | |
|--------|---|---|
| < 8 4 | | |
| у | < | у |
| 9 | 8 | 1 |
| у | у | 8 |
| 70(ii) | | |

Если кто-то должен идти к высшему чиновнику, министру и т.п., пишется эта Янтра на бумаге, завертывается в воск и кладется под язык. Вместо символа «X» пишется имя чиновника.

| | | | | |
|--------|----|------|----|----|
| یاستین | ۸ | ۱۱ | ۱۴ | ۱ |
| | | ۲ | < | ۱۳ |
| | ۳ | ۱۴ X | ۹ | ۶ |
| | ۱۵ | ۵ | ۶ | ۱۵ |

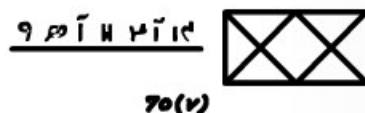
70 (iii)

Эта Янтра пишется и бросается в колодец. В верхней полоске пишется имя чиновника и имя его матери. Во второй — имя заинтересованного человека и имя его матери. Все будут очень вежливы друг к другу.

| |
|--------------------------|
| بسم زبان چو بے مانا سندی |
| عقاب شام مانا پاروتی |
| درجہ اول اول ط ط چ ۴ |

70 (iv)

Этот талисман пишется в пятницу в Хору Венеры. Завертывается в воск и кладется под язык, и сжимаются зубы. Эффектом будет прекращение злодеяния чиновником.



Эта Янтра пишется на Алум, когда Луна в знаке Близнецы.

| | | |
|-------|-------|-------|
| ۷ ۸ ۶ | | |
| ۳ ۷ ۶ | ۳ ۸ ۱ | ۳ ۷ ۶ |
| ۳ ۷ ۵ | ۳ ۷ ۷ | ۳ ۷ ۹ |
| ۳ ۸ ۰ | ۳ ۷ ۲ | ۳ ۷ ۸ |

70 (vi)

Эта Янтра пишется на бумаге, когда Луна в знаке Девы.

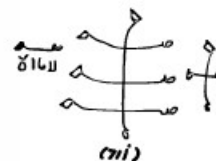
| | | |
|-------|-------|-------|
| ۷ ۸ ۶ | | |
| ۳ ۶ ۲ | ۳ ۲ ۸ | ۳ ۶ ۱ |
| ۳ ۶ ۲ | ۳ ۶ ۶ | ۳ ۶ ۶ |
| ۳ ۶ ۷ | ۳ ۶ ۵ | ۳ ۶ ۵ |

70 (vii)

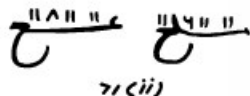
ДОСАДИТЬ ВРАГУ

Чтобы досадить врагу так, чтоб он не смог спать ночью и чувствовал беспокойство, используются любая из ниже указанных Янтр. Враг будет очень обеспокоен.

Возьмите семь листьев растения бетель и напишите талисман на каждом листке и бросьте в костер. Враг не сможет ночью уснуть.



Пишите этот талисман в четверг и положите его на место, где спит враг.



ДЛЯ УНИЧТОЖЕНИЯ ВРАГА

Эта Янтра пишется на гранате. Далее надо протрубить в горн имя врага.

Враг станет бедным и контролируемым.
В Хинди гранат это анар.

| | | | |
|----|----|----|----|
| 8 | 2 | 34 | 27 |
| 30 | 31 | 3 | 7 |
| 1 | 9 | 28 | 23 |
| 23 | 24 | 6 | 4 |

ИЗЛЕЧЕНИЕ ОТ ГОРЯ И ПРОБЛЕМ

Если у женщины много проблем, горя и она постоянно встревожена, эта Янтра пишется ашат гандхом на медной сковороде и смывается гангской водой.

Воду отдать женщине.
Все проблемы исчезнут.

| | | | |
|----|----|----|----|
| 7 | 3 | 35 | 28 |
| 31 | 33 | 3 | 7 |
| 1 | 9 | 29 | 34 |
| 33 | 30 | 6 | 4 |

ДЛЯ ЗАЩИТЫ ОТ ЗЛЫХ ДУХОВ

Когда человека истязают злые духи и призраки, пишется эта Янтра на бхудж патре и показывается больному. Он будет избавлен от страданий.

| | | | |
|----|----|----|----|
| 6 | 6 | 3 | 16 |
| 4 | 15 | 10 | 5 |
| 14 | 6 | 9 | 11 |
| 7 | 92 | 13 | 2 |

Эта Янтра носится на руке и пишется, как показано выше.

| | | |
|-----|-----|-----|
| 433 | 427 | 434 |
| 432 | 431 | 429 |
| 428 | 435 | 430 |

(ii)

Следующая Янтра пишется и завертывается в талисман и носится на шее. Это принесет облегчение.

| | | | |
|-------|-------|-------|-------|
| 16 | 64529 | 64535 | 2 |
| 64531 | 4 | 14 | 64532 |
| 64527 | 11 | 8 | 64530 |

Эта Янтра вырезается на деревянной пластинке (основе) и вешается на зеленое дерево, после этого дом будет защищен от злых духов.

Для человека Янтра вырезается на серебряной пластинке и носится на шее, обеспечивая защиту.

| | | |
|-----|-----|-----|
| 553 | 557 | 555 |
| 554 | 552 | 559 |
| 558 | 556 | 551 |

Из этой Янтры делается фитиль и поджигается. Дым должен попасть в носовые проходы пациента. Придет исцеление.

| | | | |
|---------|----|-------|----|
| ← 84 | | | |
| 4 | 14 | 4 8 9 | 1 |
| 9 | < | 4 | 14 |
| 2 | 11 | 1 | 8 |
| 14 | 4 | 4 | 14 |
| 76 (vi) | | | |

Человек, находящийся под влиянием злых духов, должен принять ванну из воды, набранной из десяти колодцев.

Он должен надеть белую одежду.

Земля должна быть помазана глиной.

Написанная Янтра заворачивается в фитиль.

Кладется в новый глиняный горшок с сарсуновым маслом и зажигается. Человек должен сидеть возле горшка и смотреть на фитиль.

| | | | |
|---------|----|----|----|
| ← 84 | | | |
| 4 | 9 | 0 | 14 |
| 8 | 4 | 4 | 1 |
| 10 | 4 | 14 | 8 |
| 8 | 14 | 4 | 11 |
| 4 | 4 | 4 | 4 |
| 76 (vi) | | | |

Если в доме поселились злые духи, пишется эта Янтра и вешается на стене дома.

Все злые духи будут изгнаны.

| | | | |
|-----|----|----|----|
| 786 | | | |
| 11 | 8 | 1 | 12 |
| 2 | 13 | 2 | 7 |
| 16 | 3 | 6 | 9 |
| 5 | 10 | 15 | 2 |

Эту Янтру пациент должен съесть. Злой дух покинет его.

| | | | | |
|---------|----|-----|-----|-----|
| ← 84 | | | | |
| 4 | 14 | 19 | 4 9 | 10 |
| 2 | 14 | 4 | 8 | 14 |
| 4 | 9 | 8 | 14 | 4 9 |
| 11 | 14 | 4 9 | 0 4 | 10 |
| 4 8 | 8 | 4 | 14 | 18 |
| 76 (vi) | | | | |

Следующие Янтры пишутся и носятся на шее талисманом. Любая из них может использоваться.

| | | | | |
|---------|---|---|---|-----|
| 1 | 4 | 8 | 4 | 0 |
| 4 | < | 1 | 0 | |
| 4 | 4 | 0 | 4 | < |
| 5 | 4 | 0 | 0 | 4 |
| 4 | 5 | < | 4 | 0 4 |
| 76 (vi) | | | | |

Или

786

| | | |
|------|------|------|
| 7989 | 7982 | 7957 |
| 7984 | 7976 | 7988 |
| 7985 | 7990 | 7983 |

Или

| | | |
|---|----|----|
| 8 | 2 | 10 |
| 9 | 7 | 4 |
| 3 | 11 | 6 |

Янтра гравировается на медной пластинке (основе) или пишется бумаге и хранится у человека, которого не будут преследовать злые духи.

| | | |
|-------------|----------|----------|
| 1<1 1<1 1<1 | 1<10<1<1 | 1<10<1<1 |
| 1<10<1<1 | 1<10<1<1 | 1<10<1<1 |
| 1<11<1<1 | 1<10<1<1 | 1<10<1<1 |

76 (viii)

Эта Янтра называется **Накаш Свара Вулнас**. Она привязывается на руку человеку. Злые духи, призраки не смогут его побеспокоить.

(ix) 786

| | | | |
|------|------|------|------|
| 2018 | 2011 | 2015 | 2001 |
| 2014 | 2003 | 2007 | 2012 |
| 2003 | 2017 | 2019 | 2006 |
| 2010 | 2005 | 2004 | 2016 |

Эта Янтра знаменита как **Свара Фалак**. Ее носят на шее. Одну из Янтр растворяют в воде, которую дают пациенту.

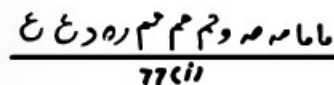
Злые духи не будут иметь над ним власти.

(x) 786

| | | | |
|------|------|------|------|
| 1273 | 1276 | 1279 | 1265 |
| 1278 | 1266 | 1272 | 1277 |
| 1267 | 1281 | 1274 | 1271 |
| 1275 | 1270 | 1268 | 1280 |

ДЛЯ СНЯТИЯ СГЛАЗА

Если на кого-то навели порчу дурным глазом, человек будет излечен, если носить эту Янтру.



Любая из этих Янтр всегда должна быть с человеком либо носиться на руке.

786

| | | | | | | | |
|------|------|------|------|----------|----------|----------|----------|
| 7906 | 7909 | 7913 | 7919 | 3 516 | 3 519 | 3 522 | 3 509 |
| 7913 | 7900 | 7905 | 7910 | 3 521 | 3 510 | 3 515 | 3 520 |
| 7901 | 7916 | 7207 | 7904 | 3 511 | 3 524 | 3 517 | 3 514 |
| 7908 | 7903 | 7902 | 7915 | 3 518 | 3 513 | 3 512 | 3 523 |

ДЛЯ СНЯТИЯ ВЛИЯНИЯ ДУРНОГО ГЛАЗА,

Изображается следующая Янтра, из нее делается фитиль, кладется в коровье топленое масло и поджигается в доме. Все в доме будут защищены.

| | | | |
|-------|-------|-------|-------|
| 16639 | 16642 | 16645 | 16632 |
| 16644 | 16633 | 16638 | 16643 |
| 16640 | 16647 | 16640 | 16637 |
| 16641 | 16636 | 16635 | 16646 |

Или

| | | | |
|-------|-----|----|----|
| ← АУ | | | |
| А | 10 | 12 | 1 |
| У | У | У | У |
| 10 | У | У | У |
| У | 14 | 9 | У |
| 90 | 161 | У | У |
| 10 | У | У | 10 |
| У | У | У | 10 |
| 77(1) | | | |

(Носится на руке)

Или

| | | | |
|-------|-----|----|----|
| ← АУ | | | |
| А | 10 | 12 | 1 |
| У | У | У | У |
| 10 | У | У | У |
| У | 14 | 9 | У |
| 90 | 161 | У | У |
| 10 | У | У | 10 |
| У | У | У | 10 |
| 77(1) | | | |

(Должна писаться во время Солнечного или Лунного затмения и постоянно храниться у человека.)

Эта Янтра используется в случаях, когда человек путешествует морем и подвергнут опасным штормам.

Ее либо носят на руке либо просто себе.

Человек будет всегда защищен от неудач в море.

Она особенно полезна для моряков, ныряльщиков или для любителей морских путешествий.

Она может писаться ашат гандхом на бхудж патре или вырезаться на медной пластинке (основе).

| | | | |
|-------|---|---|---|
| ← АУ | | | |
| У | У | У | У |
| У | У | У | У |
| 1 | 0 | У | У |
| 90 | У | У | У |
| У | У | У | У |
| У | У | У | У |
| У | У | У | У |
| У | У | У | У |
| У | У | У | У |
| 77(1) | | | |

ДЛЯ ПОЛУЧЕНИЯ РАЗЛИЧНЫХ БЛАГ И ДЛЯ УСПЕШНОГО БИЗНЕСА

Напишите эту Янтру и носите постоянно с собой.

Она принесет Вам уважение, популярность и деньги.

Чиновники и начальство будут уважать Ваше мнение.

| | | |
|------|---|---|
| ← АУ | | |
| У | У | У |
| У | У | У |
| У | У | У |
| 80 | | |

Эта Янтра пишется зуфраном на бумаге и хранится при себе.

Общество станет прислушиваться к Вашему мнению.

Если написать Янтру на фарфоровой основе (тарелке) и выпить воду, которой ее помыть, то это разовьет тонкий ум и защитит от всех бед.

| | | | |
|------|---|---|---|
| ← АУ | | | |
| У | У | У | У |
| У | У | У | У |
| У | У | У | У |
| У | У | У | У |
| 81 | | | |

Следующая Янтра чеканится на медной пластинке и носится при себе.

Она оберегает от любых проблем.

Надежды будут оправданы, и человек будет одарен вниманием окружающих.

| | | | |
|------|---|---|---|
| ← АУ | | | |
| У | У | У | У |
| У | У | У | У |
| У | У | У | У |
| У | У | У | У |
| 82 | | | |

Янтра гравировается на серебряном кольце, во время ее ношения необходимо повторить слово «Мухеман» 171 раз, тогда начальство станет уважать ее владельца.

Если вырезать эту Янтру, когда Луна в знаке Рака, она защитит от всех проблем. Когда Луна в знаке Рака или Козерога или Водолея, то, нося ее, человек получит уважение высших чиновников и начальства.

| | | | |
|------|----|----|----|
| ← ८१ | | | |
| ॐ | ८ | ८ | ८ |
| ९ | ८५ | ८९ | ८१ |
| ८८ | १५ | ८८ | ८८ |
| ८९ | ८८ | ८८ | ११ |
| (83) | | | |

Эта Янтра пишется, вырезается или гравировается на золотой пластинке и цепляется в месте, где ведется бизнес.

На пуджу в дары приносится сладкий понгал.

Читается следующая мантра 45 дней 1000 раз в день.

Это станет толчком к росту продаж.



Мантра:

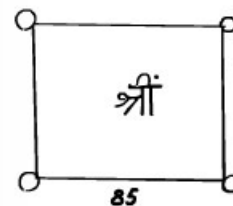
«Сивах Сактих Камар Кситир Фтха Равир Ситакиранах
Смаро Хамсах Сакрас Тадану Са Пара Мара Харайах
Ами Халлекхабхис Тисрбхир Авасанесу Гхатита
Бхаджанте Варнас Те Тава Джананы Намавайаватам»

Данная Янтра гравировается на золотой пластинке (основе) и произносится молитва, смотря на восток.

Следующая мантра читается 12 дней по 1000 раз в день.

На пуджу в дары приносится сладкий пирог.

Она принесет процветание и будет помогать в преодолении трудностей.



По - другому эта Янтра используется на расписанном полу с лампой на топленном масле в центре. Мантра читается 12 дней 1000 раз в день. В дары приносятся три-мадхура, порезанный кокос — kernel с молоком, пальмовым сахаром и топленным маслом.


Мантра:

«Сивах Сактья Юкто Яди Бхавати Сактех Прабхавитум
На Сед Евам Дево На Кхалу Кусалах Спандитум Апи
Атас Твам аАадхйям Хари Хара Виринкадибхир Апи
Пранантум Стотум Ва Катхам Акрта Пусьях Прабхавати»

Следующая Янтра пишется парой вместе на золотой пластинке (основе). В дары приносятся мед, молоко, каша и пансупари.

Читается 45 дней по 1000 раз в день.

Она приносит необычайный успех.



Мантра:

«Бхуджаслесан Нитьям Пура Дамайитух Кантакавати
Тава Грива Дхатте Мукха Камала Наласрийамийам
Саватах Света Калагуру Бахала Джамбала Малина
Мрнали Лалитьям Вахати Ядадхохаралатика»

Эта Янтра — очень полезна.

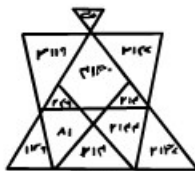
1. Если ее прочитать 1000 раз, человек будет благословлен на сына.
Во время Лагны Овна эта Янтра вырезается на серебряном кольце и совершается половой акт с женой, жена обязательно забеременеет.
Для этого Янтру также надо носить с собой.
Если ее надеть на шею ребенка, ребенок будет хорошо питаться, и будет защищен от всего злого.

| | | | |
|----|----|----|----|
| ق | ل | ا | ز |
| | ۛۛ | ۛۛ | ۛۛ |
| ۛۛ | ۛۛ | ۛۛ | ۛۛ |
| ۛۛ | ۛۛ | ۛۛ | ۛۛ |

87

2. Если бесплодная женщина прочитает эту Янтру 10 тысяч раз, она забеременеет.
3. Если она повесит ее на пояс перед половым актом с мужем, забеременеет и родит здорового сына.
4. Если мужчина много раз прочитает эту Янтру, исполнятся все его желания.
4. Если он напишет эту Янтру кровью со своего пальца на лбу, у него не будет врагов.

Эта Янтра для женщины, которой не удастся зачать сына



89

Для написания этой Янтры используется мушак и зуфран, пишется она на бхудж парте или гравировается на медной пластинке (основе). Женщина должна носить ее в своей сумочке. Тогда семья будет благословлена на рождение сына, который проживет долгую жизнь.

Если у женщины при каждой беременности угроза выкидыша, и она не может выносить плод

В пятницу пара должна поститься, в пост принимать только миндаль и сладости (конфеты), запрещается пить воду.

Написать эти слова медом на языке Урду или арабском на стеклянной тарелке (основе) и смыть водой.

«АНИ КХИФАТ УЛМАВАЛИ
МИН ВАРАЕ КОРЗИАТАК»


Взять 24 горошины, каждая горошина должна быть очищена этими словами (произнести слова нужно над каждой горошиной), после этого окунуть в медовую воду и добавить виноградный сок. Съесть и выпить это все парой, разделив поровну. После этого, после полуночи пара должна заниматься сексом в течение семи ночей. Жена забеременеет.

В вышеуказанных обстоятельствах, используя мушак, зуфран и розовую воду, эта Янтра пишется на бхудж патру и носится женщиной на поясе. Она забеременеет.

| | | | |
|----|----|----|----|
| 76 | 79 | 72 | 69 |
| 81 | 70 | 75 | 80 |
| 71 | 74 | 77 | 84 |
| 78 | 72 | 73 | 83 |

ТАРА ЯНТРА

Бхагвати Тара Янтре поклоняются в разных частях страны. Если ее носить, она дарует человеку разум, для королей – победу, а для бесплодных женщин ребенка. Также, ее владелец одаряется здоровьем, богатством, счастьем и всеми благами. Эта Янтра пишется золотым пером или травой дурба, или корнем растения «Куша» жидкостью, приготовленной из равных частей кум-кума, красного сандала и желтого пигмента, созданного из коровьей мочи. Янтра гравировается или чеканится на медной или серебряной основе.



Исполняется пуджа Янтры. После пуджи, читается мантра, перед тем как надеть Янтру на тело или положить где-то на домашнем алтаре или в коробку с денежными сбережениями.

Ом Стинг Тарайе Намаха.

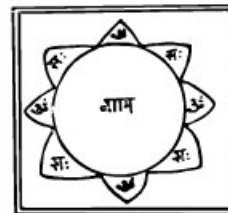
Джап Мантры: 1. Ом Харинг Стринг Хоунг Пхут.

2. Айенг Харинг Каринг Хоунг Пхкт.

Напишите гласные в шести углах треугольников, окруженных восьмью лепестками Лотоса.

ДУШАТ МОХАН ЯНТРА

Если человек страдает от клеветы других в его адрес, или для того чтоб привлечь людей к себе используется эта Янтра. Она уничтожает врагов.

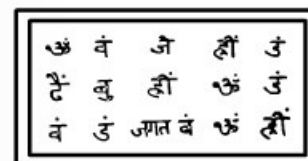


95

Янтра пишется на бхудж патре своей кровью. Вместо слова «Шам» пишется имя человека. Тогда исполняется пуджа Янтры по стандартной процедуре. После пуджи Янтра кладется в молоко на 21 день, враг или человек, оклеветавший садхаку, прекратит свои грязные дела.

ШРИ ДЖАГДИШВАР ЯНТРА

Эта Янтра подлинно используется для вашикаран всех. Она должна писаться на бхудж патре, используя дерево чамели, чернилами из кесара, кастури, красного чандана и горочана. Исполняется пуджа с дхупом, цветами в течение трех дней. После этого Янтра закрывается в три металлических талисмана и носится на руке. Все будут любить Вас и будут в Вашей власти.



96

Пуджа этой Янтры исполняется ежедневно для поддержания ее силы.

КАМАКАШЬЯ ЯНТРА

Используется для контролирования женщин королевских семей или таких, которые имеют связи с высшим обществом.

Эта Янтра пишется деревом чамели на бхудж патру, используя горочан, кум-кум и камфору. Вместо слова «Дейви» пишется имя женщины. Во время белого написания Янтры, пишущий должен быть одет в белую одежду и в полной вере исполнять пуджу Янтры с цветами, дхупом и т.д. Ночью, смотря на силуэт (фотографию) женщины. Эта пуджа должна продолжаться 7 дней и после этого надо угостить женщин Брахманов ланчем и принести пожертвование. Прочитать слова (Камакшии Прьятам) и закрыть Янтру в талисман из трех металлов и носить на правом запястье.



97

Эта Янтра имеет очень сильное действие, если говорить о про- стых женщинах, женщины королевской семьи буду автоматически привлечены (влюблены).

ПРОВЕРЕННЫЕ ЯНТРЫ ДЛЯ РАЗЛИЧНЫХ ЦЕЛЕЙ

Пишется на бхудж патру ашат гандхом для получения уважения на встречах и в общении с людьми.

| | | | |
|----|----|----|----|
| 7 | 2 | 50 | 43 |
| 44 | 47 | 3 | 6 |
| 1 | 8 | 44 | 43 |
| 47 | 43 | 5 | 43 |

Write on Bhooj Patra with Ashat Gand for respect in meetings and people.

Пишется на бхудж патре и хранится в серебряном, золотом или медном талисмане для получения уважения во всем.

| | | | |
|----|----|----|----|
| 7 | 2 | 63 | 56 |
| 59 | 60 | 3 | 6 |
| 1 | 8 | 57 | 62 |
| 61 | 58 | 5 | 4 |

Write on Bhooj Patra & keep in silver, gold or copper talisman for respect every where

Пишется на бхудж патре, носится с собой после пуджи для ува- жения во всем.

| | | | |
|----|----|----|----|
| 7 | 2 | 51 | 44 |
| 47 | 48 | 3 | 6 |
| 1 | 8 | 45 | 50 |
| 49 | 46 | 4 | 47 |

Write on Bhooj Patra keep with you after pooja for respect every where.

Пишется 125 000 раз и хранится после пуджи для успеха во всех делах.

| | | | |
|----|----|----|----|
| 7 | 2 | 43 | 36 |
| 39 | 40 | 3 | 6 |
| 1 | 8 | 37 | 42 |
| 41 | 33 | 5 | 4 |

Write 1.25 lacs times, keep after Pooja for success in all works etc.

Пишется на бумаге с именем врага, бумага дырвится иголкой. У врага начнутся неприятности.

| | | | |
|----|----|----|----|
| 7 | 2 | 74 | 67 |
| 73 | 71 | 3 | 6 |
| 2 | 8 | 68 | 76 |
| 72 | 69 | 5 | 4 |

Write on paper with name of enemy. Pierce the paper with needle, enemy will be troubled.

Эта Янтра пишется на стене офиса или магазина в день Дипвали для роста продаж и улучшения бизнеса.

| | | | |
|----|----|----|----|
| 7 | 2 | 81 | 74 |
| 6 | 79 | 3 | 60 |
| 1 | 8 | 75 | 80 |
| 78 | 70 | 5 | 4 |

Write yantra on wall of office or shop on Deepwali day for increase in sale & good business.

Эта Янтра пишется на красной ткани, которую надо хранить в магазине или офисе для улучшения бизнеса.

| | | | |
|----|----|----|----|
| 7 | 2 | 80 | 73 |
| 76 | 77 | 3 | 6 |
| 1 | 8 | 74 | 79 |
| 74 | 75 | 5 | 4 |

Write on red cloth, which be kept in shop or office for promotion in Business.

Эта Янтра пишется на куске глины из кумхарской обжиговой печи.

Ее надо бросить в дом врага и там начнутся ссоры и раздор.

| | | | |
|----|----|----|----|
| 7 | 2 | 76 | 79 |
| 84 | 83 | 3 | 6 |
| 1 | 81 | 80 | 85 |
| 86 | 81 | 5 | 4 |

Write on earthen Piece of kumhar's kiln. Throw in enemy's house for querrels there.

Эта Янтра пишется на бумаге соком дерева ним. Зарывается под домом врага для раздора.

| | | | |
|----|----|----|----|
| 7 | 2 | 65 | 58 |
| 61 | 62 | 3 | 6 |
| 1 | 8 | 69 | 64 |
| 63 | 60 | 5 | 4 |

Write on paper with juicy water on Neem tree. Bery in house of enemy for disputes.

Эта Янтра пишется чернилами на бумаге и хранится в доме для блага и богатства.

| | | | |
|----|----|----|----|
| 7 | 2 | 6 | 59 |
| 62 | 63 | 3 | 6 |
| 1 | 8 | 60 | 65 |
| 64 | 61 | 5 | 4 |

Write on paper with ink and keep in the house for comforts & wealth.

Написав эту Янтру на бумаге, ее надо хранить в доме для всех благ в доме и семье.

| | | | |
|----|----|----|----|
| 7 | 2 | 87 | 80 |
| 83 | 84 | 3 | 6 |
| 1 | 8 | 81 | 86 |
| 85 | 60 | 5 | 4 |

Keep this yantra in your house after writing on paper for comforts etc.

Эта Янтра пишется во время Свати Накшатры. Она повязывается на руку для успеха в азартных играх.

| | | | |
|----|----|----|----|
| 7 | 2 | 67 | 60 |
| 63 | 64 | 3 | 6 |
| 1 | 8 | 61 | 66 |
| 65 | 62 | 5 | 4 |

Write during Swati nakshatra. Tie it on arm on Dipwali night for success in gambling.

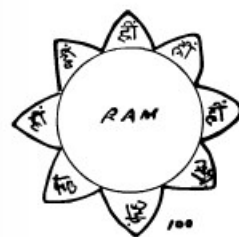
Для избавления от ветряных жалоб

Эта Янтра пишется кезаром на бумаге.

В воскресенье до восхода солнца надо ее помыть водой и дать воду больному.

Он будет исцелен.

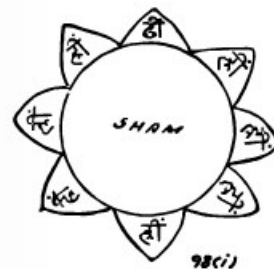
Вместо слова «Рам» пишется имя больного.



ДЕТСКАЯ ДОШ НАШАК ЯНТРА

Дети легко поддаются влиянию злых духов, если у ребенка приступы эпилепсии или пораженное здоровье, эта Янтра используется для помощи.

Янтра пишется ручкой из чамели на бхудж патре, используя кастури, кум-кум и камфору. Пуджа Янтры исполняется, используя цветы, дхуп, дип, (лампу), ганд и т.д. После этого Янтра закрывается в металлический талисман.



Этот талисман носится на шее ребенка.

В центре Янтры пишется имя ребенка. Кроме этого, эта Янтра используется для ребенка с ранних лет в качестве оберега.

Либо повторить выше указанную Янтру, следуя уже оговоренным инструкциям.

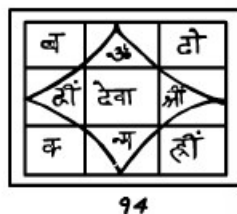
В дополнение к этому Янтра будет охранять ребенка или другого человека от духов, дакни, шакани, балграх и т.п.



ДЛЯ ПОЛУЧЕНИЯ СКАЗОЧНЫХ БОГАТСТВ

Эта Янтра пишется в ночь Дипвали, на бхудж патре при помощи ашат гхандх. Исполняется пуджа Хануманджи с дхупом и лампой. После этого Янтра кладется перед фотографией Хануманджи и ниже приведенная мантра читается 125 раз.

«Бори Лакшми Деви Лаксми Сиддхикарини Мам Бхандарпури Криям Сваха».



После этого Янтра кладется к деньгам. Эти деньги нельзя трогать в течение 9 дней. По истечении этого срока можно тратить деньги: человек будет богатеть день за днем.

МЕТОДЫ СИДХИ ДЛЯ ДЕВЫ И ДУХОВ

Если человек достигает сидхи любой Девы и обладает своим даршаном, тогда у него нет нужды использовать Янтры, он сможет получить ответы на все свои вопросы, будет одарен здоровьем, богатством и счастьем. К тому же, все его желания будут исполнены.

Но эти методы чрезвычайно сложны. Их надо исполнять, будучи в полной вере и убежденности. Надо строго следовать указаниям, приведенным в этой книге далее, для достижения успеха в своих стремлениях.

Прежде чем углубляться в детали методов для каждой конкретной Девы, необходимо дать садхаке несколько указаний, общих для всех.

1. Садхака должен исполнять либо божественную пуджу, либо Мансик Пуджу, это означает, что во время исполнения пуджи необходимо держать в уме образ Девы.
2. Пуджу надо начинать только после принятия ванны, нанеся хорошее ароматическое масло на тело в новой или чистой одежде.
3. Место исполнения пуджи должно быть чистым и тихим, свободным от любых зловоний. Рекомендуемыми местами для пуджи являются: мандир (храм), дхарам шала, сад, колодец, река, ров, пруд, и т.п., где можно было бы остаться в уединении.
4. Во время исполнения пуджи надо смотреть на восток и находиться в удобной асане.
5. В дни пуджи необходимо быть на диете, не принимать в пищу мяса, вина других дурманящих напитков. Также избегать интимных отношений.
6. Постоянно думать о своей Деве, где бы садхака не был и чем бы не занимался. Очистить свой ум от плохих и ненужных мыслей.
7. Во время исполнения Мансик Пуджи держать в уме образ своей Девы, омыв ее в уме, дарить чандан, цветы, одежду и т.п. и тогда исполнить аарти и положить перед Девой фрукты.
8. В случае божественной пуджи, согласно указаниям, омыть ее в посудине, приклеить чандановый тилак, положить цветы, зажечь лампу, надеть одежду и поставить на деревянную подножку, обложенную подушками.
9. Читать мантры по четкам.
10. Необходимые для пуджи артикулы (предметы) детально описаны для каждой Девы. Как правило, во всех случаях сюда вхо-

дят чандан, раула, красный цвет, камфора, лампа с топленным маслом, рис, цветы, фрукты, одежда, медная, серебряная или золотая утварь и т.д., аасан, четки, горочан, кастури, кокос, сухофрукт и маули.

СИДХИ ГАЙАТРИ ДЕЙВЫ

Гайатри Дейва это Маха Дейва и единственная мантра, которая читается для сидхи — это Гайатри Мантра. Эта мантра — самая благоприятная из мантр. Используя эту мантру и сидхи Гайатри Дейвы, человек будет защищен от злых духов, призраков и т.д. Садгака получает крепкое здоровье, процветание и счастье. В случае если в доме завелись злые духи и призраки, необходимо исполнять пуджу через Гайатри Мантру в течение двух дней и соответственно очищенной водой освятить дом. Вся злая сила покинет дом. Это Верховная Мантра в Ведах. Использование этой мантры через сампуть же описывался в первой части в разделе о хоме.

Для сидхи Дейвы Гайатри необходимо быть полным вегетарианцем. Надо принимать один раз в день только рис и молоко в дни пуджи. Пуджу надо исполнять целый день. Спать надо на полу. На импровизированной кровати должна лежать трава. Надо уединиться. Не бриться. Мантра должна читаться фиксированное количество раз ежедневно. Непрерывно в течение 41 дня, днем должна гореть лампа из топленного масла, а ночью должна гореть кунжутная лампа.

Надо сделать статуэтку Дейвы, очистить ее гангской водой. Приклеить кезаровый тилак, в дары принести цветы, одежду и т.п. Зажечь лампу с дхупом и топленным маслом и исполнять аарти, читать Гайатри Мантру 125 тис. раз 40 дней.

На 41-й день исполнить хому с Гайатри Мантрой 32 тис. раз. Хома Самагри состоит из гугала, топленного масла, цветка генда, белого сарсуна, белого и красного сандала, дерева пхулахи, мевы, сахара, кокоса, камфоры, пипара, меда, балчхора, агора и тагора. Все ингредиенты тщательно перемолоть и смешать в топленном масле для использования в хоме.

Как исполнять Хому. Вокруг кунда хомы нарисовать красную линию. Нарисовать Ганеш, Аункар, Гаури, Солнце, Луну, вокруг кунда хомы и исполнить их пуджу. Положить в кунд древесину и камфору, прочитать мантру «Ом Агнае Саваха», поджечь священный огонь и положить Ахути Самагри. После этого положить Ахути читая «Индрае Наваха, Вайае Наваха», «Варунае Наваха», «Самайе Наваха», «Сараб Кевайе Наваха», «Маха Девайе Наваха» и «Васдевайе Наваха». После этого начать хому с Гайатри Мантры. Угостить Брахмана обедом и тогда поесть. Через 40 дней Дейва придет к Вам во снах.

Использование мантры.

После сидхи, в случае болезни, читается десять раз мантра и заклиняется пациент. Больной будет исцелен.

Если Вам надо сделать какую-то работу, прочитайте мантру и работа сделается легко и без затруднений. Если в доме поселились злые духи, прочитайте мантру на протяжении четырех дней и освятите дом водой, все зло покинет дом.

В случае сидхи любой Янтры, прочитайте мантру и нарисуйте линию, сядте посредине линии и исполните джапу Янтры. Так будет достигнута сидхи Янтры. Гайатри мантра может также использоваться и во множестве других случаев.

ИНОЙ МЕТОД

В зависимости от вышеупомянутых условий установки Дейвы Гайатри, джапа должна делаться через Пранаямы, которые бывают трех видов и известны как Пурак, Камбхак и Почак. Далее они будут описаны подробно.

Встаньте ранним утром и уединитесь в тихом и спокойном месте. Одежда на Вас должна быть свободной. К примеру, дхоти (набдеренная повязка) и широкая рубаха, желательна растегнута спереди. Сядте в Куша асану лицом на север, согните поудобней ноги и выпрямите спину, вытянутые руки положите на колени. Поза должна

соответствовать позе как при молитве Сандхья. Закройте глаза. Также прикройте правую ноздрю носа большим пальцем правой руки и думайте о Боге Вишну. Не дышите, а трижды прочитайте Гайатри мантру, выпуская воздух через эту ноздрю. Этот метод называется Пурак.

Также используйте большой палец и безымянный палец, чтоб закрыть другую (то есть левую) ноздрю и трижды прочитайте Гайатри мантру, раздумывая о Боге Брахме, и только потом сделайте выдох. Этот метод называется Камбхак.

Когда Вы выдыхаете через левую ноздрю, думайте о Боге Шиве и трижды прочитайте Гайатри мантру, эта Пранайама называется Почак.

Этот способ занимает не больше 10-15 минут в день. Делайте эту пранайаму каждый день систематически. Она принесет Вам беззаботную жизнь, на Вашем языке поселится Сарасвати, у вас будет крепкое здоровье, будете жить в изобилии и счастье.

Иные цели использования. Гайантри Мантра высоко ценится среди Ведических Мантр и имеет много целей использования.

1. Место, где читается мантра, будет очищено от злых духов и т.п.
2. Когда надо сделать сидхи призрака, нарисуйте линию, читая мантру, и исполните процесс сидхи сидя, по середине линии. Ничего не сможет пересечь линию, и процесс сможет быть свободно исполнен.
3. Перед пуджей любой мантры, прочитайте эту мантру. Она помогает в достижении успеха.
4. Если человек умирает не естественной смертью, джапа этой мантры ведет его/ее к мошаке.
5. Если человек другого вероисповедания обвинен в индуизме, джапа Гайатри мантры — обязательна.
6. Человека под влиянием злых сил можно успешно вылечить. Обдайте его дымом гугала, дхупа и белого сарсуна и прочитайте эту мантру 10 раз, очистите воду. Освятите человека этой водой и дайте ему выпить. Все страхи и злая сила будет изгнана.

7. Если у человека проблемы, он будет исцелен после прочтения этой мантры. После этой мантры человек должен быть подвергнут марджану. Все проблемы исчезнут.
8. Если человеку снятся плохие, кошмарные сны или он разговаривает во сне, прочитайте Гайатри Мантру, очистите воду и дайте ему выпить. Все страхи пройдут.
9. Садхака Гайатри Мантры никогда не будет подвергнут воздействию никакой мантры, янтры или тантры.
10. Такие Садхаки благославляются укрепим здоровьем, счастьем и всеми благами. У них будет беззаботная легкая жизнь.

ШРИ ГАНЕШ СИДХИ

У индусов Ганеш Пуджа — обязательно исполняется перед тем, как начать любую работу. Она считается самой благоприятной. Знак Ганеш показан на рисунке.

Для пуджи и в целях сидхи используется фигура Ганеши. Она благославляет садхаку богатством, интеллектом, разгоняет все тревоги и делает жизнь счастливой и процветающей.

Одевание садхаки должно быть простым, опрятным или новым и должно включать дхоти, курту или рубаху, небольшой покров по сезону.

Ранним утром надо принять ванну, переодеться, смазать тело аромасмолем, и сесть на месте пуджи лицом на восток. Возле себя поставить кувшин с водой. Все предметы пуджи: аасан, рудракаш, четки, цветы, фрукты, дхуп, супари, лист бетеля, лунг, илачи, кезар, рис, чандан должны быть вымытые и чистые.

После этого, положить фигурку в ванную, приготовленную в открытой посудине из молока, творога, топленого масла, меда, сахара и гангской воды или воды из колодца. Осушить фигуру полотенцем и поставить на подставку, обложенную аасаном в подушках. Надеть на фигуру одежду, на лоб приклеить тилак, кезар чандан и рис развесить гирляндой. Перед фигуркой положить лист бетеля, илачи, супари и лунг. Зажечь лампу с топленным коровьим маслом и дхупом и совершить аарти.

Санкалп. Тогда, садхака должен взять четки в левую руку, воду в правую и поклониться божеству, что он исполнит сидхи Бога Ганеш для особых дел и, будет исполнять джапу и пуджу ежедневно. Воду надо вылить в ноги Божеству и прочитать следующую мантру.

МАНТРА:

«Ом Харинг Калинг Ганпатеи Вар Вад Сарбджан Мове Шамнайе Сваха».

Эта мантра читается сто тысяч раз в день в течение 40 дней, перебирая четки.

После совершения ежедневной пуджи поприветствуйте божество, посмотрите на солнце и вылейте воду из горшка. Это называется Сурья Намаскар, Читая мантру «Ом Намо Бхагвате Сурьяе Наваха».

Все фрукты надо раздать детям, членам семьи и другим как Прасад (ритуальная пища). Воду выпить самому, использовать эту воду во время обеда и т.п.

Это должно быть ежедневной работой на протяжении 40 дней. На 41-й день исполнить хому.

ХОМА. Хома исполняется с 10 тыс. мантр как указано выше. В самагри для хомы должны входить:

| | | |
|--------------------------|--------------------------|---------------------------|
| 1. Белый порошок чандана | 8. Топленое масло 2 ½ кг | 15. Камфора |
| 2. Гугал | 9. Кунжут 1 кг | 16. Сухие фрукты (мева) |
| 3. Супари | 10. Белый сарсун | 17. Чхохар (сухие финики) |
| 4. Один кокос | 11. Балчхор | 18. Миндаль |
| 5. Стручки перца | 12. Дхуп (ладан) | 19. Сухой кокос |
| 6. Красный чандал | 13. Сахар | 20. Кезар (сафрон) |
| 7. Лунги | 14. Илачи | 21. Аагар |

Самагри надо тщательно перемолоть и развести в топленном масле для использования в хоме.

После произношения 10 тыс. мантр в хому положить сандур, кокос и цветы, все, что осталось надо тоже добавить в хому. Далее читать молитвы.

После окончания хомы, созвать 11 маленьких детей, умыть им ноги и прилепить им на лбы тилак. Раздать им сладости.

В течение ночи садхака будет благословлен Даршаном Бога Ганеши.

СИДХИ БОГА ШИВЫ

Необходимо начать пуджу в понедельник в Шукал Пакаш. Совершить пуджу и джапу согласно выше указанным инструкциям.

Предметы для Пуджи.

Необходимы следующие предметы для пуджи: красный и белый сандал, рис, бил патри, цветок, мева, молоко, камфора, красная и белая ткань, банкнота, фрукты, топленое масло, сахар, творог, мед, сандур, гангская вода, дхатура, листья бетеля, лунг, супари, илачи и гул мадар.

После купели Бога Шивы в молоке с творогом, медом, топленным маслом, сахаром и ганской водой, приклеить тилак чанданом и сандуром. Принести в дары Богу помытый рис, листья билль патри, гул мадар, дхатору, фрукты, пан супари, лунг и илачи. Зажечь лампу с теплым маслом и камфорой и начать аарти и пуджу. Все это время читать Бидж Мантру: «ОМ НАМАХ ШИВАЙЕ».

Мантра. Надо читать Махамритандже Мантру с четками Рудракш 100 тысяч раз 40 дней и исполнять хому для 10 тыс. мантр. Эта благоприятная мантра уже описывалась в этой книге.

После ежедневной пуджи совершайте Сурью Намаскар.

Использование воды. Вода, преподнесенная в горшке в дары Богу Шиве, может быть использована следующим образом:

1. Водой можно опрыскать пациента и дать ему ее выпить. Больной будет исцелен.
2. Если освятить этой водой место в магазине, где сидит его владелец, это повлияет на рост продаж и обогащения.
3. Если кто-то подвергся влиянию духов и призраков, этого человека надо освятить водой или дать ему ее выпить. Злые духи оставят его.
4. Если освятить этой водой комнату с беременной женщиной или помещение, где она будет рожать, и женщина и ребенок будут защищены от всех болезней.

От смертельных болезней. В случае со смертельной болезнью, принести в дары Богу Шиве черный кунжут, смешанный с молоком, и зажечь лампу с кунжутным маслом. Больной будет исцелен. Этот способ был проверен на практике, и оправдал себя.

ПРИМЕЧАНИЕ: Во время пуджи, если преподнести в дары Богу Шиве черный цветок или голубые цветы, это усмирит Бога, и он придет к Вам во сне.

СИДХИ ДУРГА ДЕЙВЫ ДЖИ

Дурга Ма известна своими многими именами, такими как, кали, Ашат Бхуджи, Чандика, Маха Кали, Ваишно Дейви, Синха Вахини и т.д.

Согласно Индуистской мифологии она появлялась в этом мире множество раз по определенным обстоятельствам, и каждый раз в иной форме. Каждая форма известна как Дейва. Тем садхакам, кто ее читает, она приходит во снах или в другом проявлении и благословляет садхаку. Дурга пуджа приносит благослание каждому в любой своей форме. Все тантрики ее читают. Все их желания исполняются.

Предметы Пуджи и метод использования:

1. Одевание садхаки должно быть красного цвета.
2. Желательно чтоб фигурка (статуетка) Дурги Махарани была из камня.

3. Статуетку необходимо хорошо омыть чистой водой, украсить тилаком из кезара, чанданом и сандуром и преподнести в дары цветы.
4. На Дургу Джи необходимо одеть пять артикулов одежды.
5. В дары также принести пан супари, кокосовый плод, фрукты, сладости и сухофрукты.
6. Возле фигуры поставить кувшин с гангской водой или водой из колодца.
7. Зажечь лампу из топленого масла и дхуп из гугала и чандана.
8. Исполнить аarti Дурги Ма.
9. Прочитать мантру, находясь в удобной асане 2 млн. раз за 40 дней. Для пуджи читается такая мантра:

«Ом Харинг Калинг Чамундае Виче»

В период джапы необходимо питаться только вегетарианской пищей.

10. Через 40 дней исполнить хому для 20 тис. мантр. Самарги для хомы должна включать дерево пхулахи, камфору, белый и красный чандан, гугал, белого сарсун, пипер, мед, топленое масло, зерна кокоса, миндаль, сахар, кхойу, салару, черный кунжут и ячмень. После хомы принести воду в дары Солнцу и исполнить Сурия Намаскар.
11. В конце хомы необходимо раздать сладости 11 незамужним девственницам, помыв им перед этим ноги. Девочкам должно быть не больше 12 лет.
12. Исполнить аarti Дурги Джи и закрыть джапу пуджи.
13. Исполняя все указания, садхака будет благословлен во снах Даршан Махарани.
14. Необходимо исполнять ежедневную хому пуджи Махарани. Желания садхаки будут исполнены и ему будет даровано крепкое здоровье, богатство и счастье.

После сидхи Дурги Джи и во времена большой нужды или в тяжелые времена, читайте вышеупомянутую мантру, и она придет к Вам и благословит Вас. Вы сможете экзорцировать любого больного, и он будет излечен. Она помогает в сидхи Янтры, Мантры и Тантры.

Ее легко ублажить.

САРАСВАТИ СИДХИ

Дейва Сарасвати одаривает умом, музыкальными способностями, образованием и образованностью. В случае, если человек глуп и необразован или всегда все забывает, пуджа Дейвы Сарасвати будет очень кстати от всех таких недостатков.

Мантра. Фигура Дейвы Сарасвати освящается гангской водой, приклеивается тилак из кезара и преподносятся в дары цветы и фрукты, а также зажигается лампа с топленным маслом. Возле фигуры ставится кувшин наполненный водой и читается следующая мантра:

«Ом Шри Видья Дайени Сарсватье Намаха»

Эта мантра читается 125 тыс. раз в сорок дней. На 41-й день исполняется хома для 20 тыс. мантр, а после этого девственницам раздаются сладости.

ШРИ ЛАКШАМИ СИДХИ

Дейва Лакшами одаривает сахаку богатством и роскошью.

Фигура Лакшами Дейвы делается из камня, серебра, золота, меди или чистой земли (глины). Фигура освящается гангской водой, приклеивается на лоб кезаровый тилак. Рис в дар не несется. Надевается одежда и вешается гирлянда из цветов. Светлый дхуп, гугал, белый чандан и камфора смешиваются в топленном масле и делается самагри. и Поджигается перед фигурой. Следующая мантра читается 125 тыс. раз.

«Ом Харинг Шринг Шри Маха Лакшамийе Намаха»

Через 40 дней может снизойти даршан Дейвы и садхака будет благословлен крепким здоровьем. Исполняется хома с 12500 мантрами.

ШРИ БХАЙРОН СИДХИ

Эта сидхи немного тяжелая и требует систематических усилий и концентрации. Сидхи Бхайрон Джи истребляет эффекты всех злых духов, указывает на будущее садхаки, исцеляет больных.

Метод: Садхака должен быть одет в опрятную одежду. Она может быть шелковая или из кхади. Под деревом бодх или на погребальном месте надо исполнить пуджу. Омыть фигуру Бхайрона водой. Смешать сандхур и кунжутное масло и нанести на фигурку, одеть на нее одежду, украсить тилаком из гау лочана, перетертых вместе кезара, кастури, лунга и чандана. В дары принести цветы и зажечь перед фигурой лампу с тепленным маслом. Лампа должна гореть все время исполнения пуджи. После этого зажгите камфору, положите один пан супари, лунг и илачи и исполните намаскар. Также необходимо поставить фрукты и кувшин с водой.

Прочитайте следующую мантру 2 млн. Раз за 40 дней. Исполняйте ежедневно аарти после пуджи. Пуджу начинайте в воскресенье или среду в Шукла Пакаш в Ревати Накшатра.

Мантра:

«Ом Шаринг Харинг Калинг Кхе Инг Батук Бхайронайе Навамха».

После первого дня пуджи, оставшиеся предметы надо выбросить в реку или ров, а пищу раздать детям. В другие дни предметы можно оставлять. Лампа должна быть зажженной круглосуточно.

Хома. Через 40 дней надо исполнить хому 20 тыс. мантр. Исполнить намаскар для Бхайрон Джи и закрыть пуджу. Бхайрон Джи придет к Вас во снах.

Предупреждение. Через 40 дней обязанность садхаки ежедневно зажигать лампу з кунжутным маслом на Бхайрон Мандире или перед хранимой дома фигуркой. Каждое воскресенье наносить на фигурку сандур и масло. Место надо постоянно убирать и оставлять возле фигурки воду.

Эта сидхи используется в созидательных целях.

КАЛИ СИДХИ

Сидхи Дейвы Кали — это достаточно сложное задание. Существуют люди двух сословий — высшего и низшего. Люди низшего

сословия используют сидхи для Янтр, магии, мантр и т.п., это в основном маги. Люди высшего сословия используют сидхи для спасения, для преодоления врагов, для достижения уважения в жизни, для управления силами, духами, призраками и т.п. в таких целях, как хочет садхака. Также для улучшения бизнеса, карьерного роста и исцеления больных.

Садхака должен быть добросердечным, честным, избегать злых намерений, избегать влияния противоположного пола, пяти смертных грехов; кам, мох, лобх, кародх и гордыня должны избегаться.

Предметы для Пуджи. Каменная статуэтка Дейвы (Богини) Кали, одежда, сандур, Маули (Священные Красные Нити), кокос, чхохаре, лунг, сухофрукты, мева, камфора, цветы, гугал, илачи, перец, фрукты, деревянный чауки, кезар, сахар, красный чандан, листья бетеля, белый сарсун, лампа, топленое масло, сладости, кастури, миндаль, белый чандан, супари и урад.

Метод: Красиво украсьте мандир или место где будет исполняться пуджа. Достаньте статуэтку в Ревати Накшатра. Там должна быть исполнена Хома Кунд. Для хомы используйте древесину пхулари или дерева бер. Зажгите костер, постоянно добавляйте в него гугал и т.п. для аромата. Круплосуточно должна гореть лампа с топленным маслом.

Ранним утром садхака должен принять ванну, нать чистую одежду, сесть на мандир или возле алтаря и принести в дары Намаскар. Необходимо думать только о хорошем и чистом. Поставить кувшин с водой и омыть водой статуэтку божества. В момент установки статуэтки надо читать следующую мантру.

МАНТРА:

«Ом Оонг Шри Маха Калкайе Намаха»

После ванны приклейте тилак из кастури, красного и белого чандана. После этого нанесите тилак из сандура и принесите в дары цветы. Наденьте на статуэтку одежду. Принесите в дары цветы и сладости. Зажгите камфору и читайте аarti дурги джи.

Прочитайте молитву для Кали Ма и принесите в дары Дейве (Божеству) пан супари, кокос, лунг, илачи и читать выше указанную мантру 5000 раз каждый день и хому 2500 мантр каждый день. Тарпан 1250 мантр тоже должен быть принесен в дар. После исполнения Намаскара и принесения в дары воду Солнцу, раздайте сладости маленьким девочкам. После этого переоденьтесь.

Повторяйте эту процедуру в течение 40 дней.

После этого, исполните пуджу 11 маленьких девочек, омойте им ноги и угостите сладостями. Завершите пуджу Намаскаром.

Вы будете благословлены Дейвой Кали. Она будет навещать Вас в свидениях. Используйте эту мощную силу только в добрых целях.

СИДХИ БОГА ХАНУМАНДЖИ

Бог Хануман Джи известен также как Баджранг Балиили Маха - бир. Также люди называют его «Паван Сут Хануман», что в переводе означает сын Вайу. В действительности Хануман Джи был сыном матери «Аандни».

Бидж Мантры: «Ом Сри Паван Сутайе Намаха» или «Ом Анджнае Видер Махе Маха Дирвайе Ди Махе Танта Рудрае Парочо Дьят»

Он является очень мощным Дейвой и известен как Главнокомандующий. Он был Брахамчари. Все злые духи боятся его и избегают тех мест, где исполняется пуджа Хунаман. Бездетным семьям он дарует детей, если в этой семье ежедневно исполняется пуджа Хунаман. Садхаке даруется исполнение его желаний. Военные и борцы исполняют пуджу и джапу Хануман Джи специально. Это дарует садхаке крепкое здоровье, красоту и энергию. Защищает садхаку от болезней. Существует еще одно ее название «Путра Датта», что означает «Дающий Сына».

Специальные указания для пуджи:

Рудра пуджа исполняется с осмотрительностью, придерживаясь следующих указаний:

1. Человек должен быть добрым.
2. Садхака должен быть вегетарианином.
3. Нельзя свернословить. Мысли должны быть упорядоченными и чистыми.
4. Необходимо избегать зла.
5. По средам придерживаться поста.
6. По средам не вступать в половую связь.
7. В дни пуджи мысли должны быть упорядоченными и чистыми.

Метод. Пуджа исполняется утром и вечером. После принятия ванны ранним утром, надев чистую одежду, сесть на аасан лицом на восход. Сбоку иметь при себе кувшин с водой и читать Бидж мантру.

Фигурку омыть речной, канавной либо гангской водой. Нанести на идола тилак из сандура, чандана, кастури, зафрана. Зажечь лампу с топленным маслом и положить перед идолом листья бетеля, илачи, супари, лунг. Принести в дары цветы и одежду. Зажечь дхуп, камфору и гугал. Принести в дары Богу сладости и фрукты. Исполнить арти и прочитать молитву.

После молитвы прочитать Сундер Канд Рамаяны. Ежедневно по 21 раз читать Хунаман Чалису и Санкат Мочан. Как альтернативу можно читать следующую мантру 2,50 тис. раз систематически в течение 40 дней.

Мантра:

«Ом Оонг Хеаранг Харинг Харунг Шри Вайу Путрайе Навамах»

После исполнения ежедневной джапы, приподнести в дары Солнцу арти, а также воду. После Сурия Намаскар снимите одежду и займитесь своей ежедневной работой.

Во время дней сидхи необходимо придерживаться поста. Пищу принимайте один раз в день. Не принимайте в еду соли, в диету должен быть включен творог, молоко, мука и сахар, можно, также, сладости. Вечером в дар приносится пуджа через Хануман Чалису, зажигается дхуп и лампа.

Вещи, которые были принесены в дары утром, надо забрать и раздать как Прасад. Воду из кувшина можно использовать в разных целях.

Через 40 дней и после пуджи через Хануман Чалису необходимо исполнить хому читая 50 тис. мантр с самагри из камфоры, гугала, топленого масла, цветов чамели, порошка белого чандана. Каждый вторник наносите сандур и налейте на фигуру одежду. В дары приносите цветы, сладости, которые потом раздайте людям.

После этого к Вам явится Бог Хануман Джи и благословит Вас. **Использование Сидхи.** Существует много путей использования. Некоторые из них перечислены ниже:

1. В тяжелые времена помолитесь Богу и он поможет.
2. Тилак сандура с фигуры Бога нанесите себе на лоб. Пройдите перед чиновниками и их отношение к вам изменится в позитивную сторону.
3. Прочитайте молитву Богу и наденьте цветы подаренные ему.
4. Если отдать воду пациенту, он поправится.
5. Окропить водой место, где обитают злые духи. Они покинут это место.
6. В доме, где есть беременная женщина, окропите водой ее и весь дом после исполнения каждодневной пуджи, этим самым все злые духи будут изгнаны из дома.
7. Эта вода помогает выполнить самую сложную работу.
8. После достижения сидхи, у Вас появится дар предвидеть будущее.
9. Вы будете чувствовать энергию и мужество.
10. Все болезни детей будут излечены, используя выше упомянутую воду.

ДУХ ИЛИ БХУТ СИДХИ

Проснитесь в три часа ночи. Наберите в кувшин воды и сходите в джунгли «на зов природы» (помочиться). Выберите уединенное

Напишите на патаве Янтру, используя воронье перо и ашатганд, можно лубан или черные чернила.

Вместо слова «kabig» напишите имя и адрес врага.

Ночью подложите патаву под ножку вашей кровати в направлении головы. После полуночи в любое для вас удобное время побейте патаву своим сапогом столько раз, сколько захотите.

В то же самое время враг будет чувствовать ваши удары и будет напуган, будет истощен и попросит о помощи.

В конце концов, он придет к вам просить прощения и останется под вашим контролем.

Он не сможет больше вам навредить.

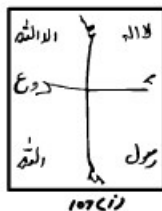
Это можно, также, практиковать по пятницам. В случае, если не удастся достать патаву, с таким же успехом можно использовать сапог врага.

ИЗЛЕЧИТЬ ГЕМОРРОЙ

Для исцеления этой болезни можно использовать три следующих Янтры.

Геморрой может быть гнойным или не гнойным.

Эта Янтра пишется на мучной чапати (постная хлебная лепешка) в течение семи дней, пациент его должен есть и будет исцелен.



Эту Янтру надо обвязать вокруг пояса.

| | | | |
|----|----|----|----|
| ۸ | ۱۱ | ۱۷ | ۱ |
| ۱۳ | ۲ | ۷ | ۱۲ |
| ۳ | ۱۶ | ۹ | ۶ |
| ۱۵ | ۵ | ۱۴ | ۱۵ |

107 (107)

Эта Янтра пишется 27-го числа каждого месяца. Никакой другой день для этого не годится. Прикрепить эту Янтра надо на пупок, если она слетит, прикрепить снова. Через три дня, Янтру перевесить на пояс. Эта Янтра пишется черными чернилами на бхудж патру.

| | | | |
|----|----|----|----|
| ۱۲ | ۲۵ | ۲۸ | ۵ |
| ۳۷ | ۶ | ۱۱ | ۳۶ |
| ۷ | ۲۵ | ۳۳ | ۱۵ |
| ۳۷ | ۹ | ۸ | ۳۹ |

107 (107)

Кольцо.

В последнюю среду месяца сделайте простое кольцо из серебра. Возьмите воду и очистите кольцо семь раз Гаятри Мантрой. После чего положите кольцо в огонь, когда кольцо нагреется охладите его в воде и оденьте на правую руку в тот же день.

Ниже перечисленные травы надо тщательно перемолоть и смешать со сладостями: нагасер, индер (ячмень) джау, табашер, гахда чхал. Полученную смесь разделить на семь частей, давать больному по одной части каждый день. Вес каждой части должен быть одинаковым.

Тщательно перемолоть один неспелый гранат и смешать с семью видами перца. Это будет ежедневная доза смеси. Принимать такую дозу семь дней. Гнойный геморрой будет исцелен.

МОХИНИ МАНТРА – ОЧАРОВАТЬ НУЖНОГО ЧЕЛОВЕКА

На садхаке должна быть одежда красного цвета и нанесен тилак из кезара и чандана. Он должен прочитать мантру 5000 раз в течение семи дней и придерживаться поста, принимая только сладкий рисово-молочный десерт. Человек, для кого садхака исполняет эту садхану, должен всегда быть в поле зрения, он и полюбит садхаку.

Мантры:

I. «Ом Унг Харнек Намо»

В воскресный амавас перемолоть клювы совы, нагасер, гавардхан и корень белого аака. Произнося эту мантру, нанесите тилак из этих ингредиентов. Человек, которого садхака хочет приворожить, будет влюблен в него.

II. «Ом Унг Но Моха Панкес Амокас Джам Басим Гар Куру Саваха»

Эта мантра читается семь раз в вторник и нужный человек будет очарован.

ДЛЯ РАЗЖИГАНИЯ ВРАЖДЫ И РАЗЛУКИ

Горчичный порошок четырех видов, зола с кладбища (погребального места) и шамшан смешать все вместе.

Бросить эту смесь в тот дом, где вы хотите разжечь вражду и разлуку его жителей.

Достаньте прядь волос женщины и ношеную одежду мужчины.

Сожгите это и просейте.

Подмешайте по шепотке этого порошка в еду мужчины и женщины и они разойдутся.

ПРИМЕЧАНИЕ: Все выше описанное должно готовиться в воскресенье и использоваться исключительно так и тогда, как описано в инструкциях.

ДЛЯ УВАЖЕНИЯ

Эта Янтра пишется на бхудж патру, используя ашат ганд, либо пишется или чеканится на основе из серебра либо нержавеющей стали и носится при себе. Владелец будет уважен повсюду.

786

| | | | |
|----|----|----|----|
| 44 | 51 | 2 | 7 |
| 6 | 3 | 48 | 47 |
| 50 | 45 | 8 | 3 |
| 43 | 4 | 46 | 49 |

(i)

Эта Янтра пишется соком дхатура (дурмана вонючего) на бумаге или чеканится либо вырезается на металлической основе, как показано ниже и носится на шее.

Носящий ее будет почитаться всеми, даже врагами.

786

| | | | |
|----|----|----|----|
| 79 | 86 | 2 | 8 |
| 7 | 3 | 83 | 82 |
| 75 | 80 | 9 | 1 |
| 4 | 6 | 0 | 82 |

ДЛЯ ОБЛАДАНИЯ И СТРАСТИ

Эта Янтра может использоваться для обладания и страсти.

Она пишется турмериком (куркумой) на бумаге в воскресенье.

Под ней пишется ваше желание.

Из этой бумаги делается фитиль и поджигается в новом глиняном горшке, произнося мантру: «Ом Харинг Намаха».

Это повторять каждое воскресенье. Всего семь воскресений.

Вы будете увенчаны успехом.

Это Янтра 39 цифр.

786

| | | | |
|----|----|----|----|
| 11 | 18 | 2 | 8 |
| 7 | 3 | 15 | 14 |
| 27 | 12 | 19 | 1 |
| 4 | 6 | 13 | 16 |

ОТ ЗЛОЙ ЖЕНЫ

Когда у мужа его жена постоянно на него зла без веских на это причин, пишется эта Янтра красным сандалом и омывается водой, а вода дается жене выпить.

После этого жена оставит эту привычку и будет любить мужа.

786

| | | | |
|----|----|----|----|
| 28 | 35 | 2 | 7 |
| 8 | 3 | 32 | 31 |
| 34 | 29 | 9 | 1 |
| 4 | 6 | 30 | 43 |

Если между мужем и женой постоянные разногласия -эта Янтра используется для сердечных отношений и примирения.

Ее можно писать или вырезать на пластинке.

Следующая Янтра пишется в четверг на бумаге и носится на шее как талисман.

4 8 4

| | | | |
|----|----|----|----|
| 10 | 14 | 1 | 31 |
| 19 | 2 | 41 | 11 |
| 10 | 8 | 32 | 3 |
| 3 | 11 | 9 | 44 |

111 (H)

Предложенная Янтра должна всегда быть при человеке.

786

| | | | |
|---|---|---|---|
| 8 | 4 | 7 | 1 |
| 6 | 2 | 7 | 5 |
| 3 | 9 | 2 | 6 |
| 3 | 5 | 9 | 8 |

111 (b)

ДЛЯ ИСЦЕЛЕНИЯ ОТ РАЗНЫХ НЕДУГОВ

Напишите или выгравировуйте эту Янтра на серебряной пластинке в период, когда Луна в созвездии Рака. Носите ее на шее.

Больной будет исцелен.

Перед использованием очистите Янтра.

4 8 4

| | | | |
|------|----|-----|-----|
| ف | ا | ر | و |
| مجيد | 54 | 42 | طرح |
| 58 | 53 | 151 | 41 |
| عاصم | 40 | 59 | موت |

112

ДЛЯ РАЗЛИЧНЫХ ЦЕЛЕЙ

Пишется на крыле совы и кладется на голову человека.

Человек будет как сова.

| | | | |
|----|----|----|----|
| 7 | 2 | 90 | 84 |
| 66 | 88 | 3 | 6 |
| 1 | 8 | 97 | 91 |
| 60 | 86 | 5 | 4 |

Write on the wing of owl, and put on the head of any body. He will become like an owl.

Пишется Янтра на бумаге, используя ашат гандх, и привязывается к двери магазина для роста прибыли.

| | | | |
|----|----|----|----|
| 7 | 2 | 57 | 50 |
| 53 | 54 | 3 | 6 |
| 1 | 8 | 57 | 64 |
| 55 | 51 | 5 | 4 |

Write on paper with Ashat Gandh and tie at shop door for increase in business.

Пишется на листке капусты.
Исполнятся все желания.

| | | | |
|----|----|----|----|
| 7 | 2 | 56 | 49 |
| 53 | 52 | 3 | 6 |
| 1 | 8 | 50 | 55 |
| 44 | 5 | 4 | 43 |

Write on leave of cabbage All desires will be fulfilled.

Гравировается на медной пластинке, носится на шее.
Улучшает благосостояние и приносит уважение.

| | | | |
|----|----|----|----|
| 7 | 2 | 55 | 48 |
| 51 | 52 | 3 | 6 |
| 1 | 8 | 48 | 54 |
| 3 | 50 | 5 | 4 |

Engrave on Copper plate, wear in the neck. Increases wealth & respect.

Пишется на бхудж патру, используя ашат гандх, и крепится на парадные ворота (двери) дома.

У живущих там не будет никаких страхов.

| | | | |
|----|----|----|----|
| 8 | 2 | 38 | 31 |
| 34 | 35 | 3 | 7 |
| 1 | 37 | 37 | 37 |
| 36 | 33 | 6 | 4 |

Write on Bhooj Patra with Ashat Gandh and paste on the main gate of the house. There will not be fear of any kind.

Эта Янтра пишется на белой ткани и закапывается на дороге.
Тот, кто пройдет по ней, утратит рассудок.

| | | | |
|---|---|----|----|
| 8 | 2 | 11 | 4 |
| 7 | 8 | 3 | 7 |
| 1 | 9 | 5 | 10 |
| 9 | 6 | 6 | 4 |

Write this on white cloth and bury in the road. One will become unconcious who so ever will pass over it.

Пишется на бумаге и носится в горловине.
Все болезни будут исцелены.

| | | | |
|----|----|----|----|
| 8 | 2 | 17 | 10 |
| 13 | 14 | 3 | 7 |
| 1 | 9 | 1 | 16 |
| 5 | 11 | 6 | 4 |

Write this on paper and wear in the Throat All discases will be cured.

Пишется пером из бамбука 1,25 тис раз от сидхи и разных проблем.

| | | | |
|----|----|----|----|
| 8 | 2 | 15 | 8 |
| 11 | 12 | 3 | 7 |
| 1 | 9 | 9 | 14 |
| 13 | 10 | 6 | 4 |

Write with pen of Bamboo for 1.25 lacs times for siddhi and all worries.

Пишется на бхудж патру пером из анара, используя кезар, и носится при себе. Злые духи будут изгнаны.

| | | | |
|----|----|----|----|
| 9 | 16 | 2 | 7 |
| 6 | 3 | 13 | 23 |
| 15 | 14 | 8 | 1 |
| 4 | 4 | 15 | 15 |

Write on Bhooj Patra with kesar and pen of Anar and wear, evil effects of souls will go.

Пишется в храме или на домашнем алтаре в четверг или воскресенье на пуши накштар или на бхудж патре, используя ашат ганд, и носится при себе. Это принесет процветание в бизнесе.

| | | | | |
|----|----|----|-----|-----|
| 92 | 99 | 2 | 2 | 011 |
| 6 | 3 | 96 | 95 | 011 |
| 98 | 93 | 84 | 1 | 7 |
| 4 | 5 | 94 | 917 | 3 |

Write in a temple on Thurs or Sunday in Pushy nakshtra or on Bhooj patra with Ashat gang and wear. One will have prosperity in Business.

Пишется на крыле вороны кистью из перьев птицы шукра. Носится при себе. Враг будет не в силах навредить.

| | | | |
|----|----|----|----|
| 8 | 2 | 26 | 16 |
| 20 | 20 | 3 | 7 |
| 1 | 9 | 17 | 32 |
| 21 | 18 | 6 | 4 |

Write on wing of crow with pen of hairs of Shukra bird. Enemy will not harm you. Keep it with you.

Пишется мочей козла на прачечном камне с именем врага. Враг тяжело заболит.

| | | | |
|----|----|----|----|
| 8 | 2 | 27 | 20 |
| 23 | 24 | 3 | 7 |
| 1 | 9 | 21 | 26 |
| 25 | 22 | 6 | 4 |

Write this with urine of goat on Dhobi's Stone with name of enemy. Enemy will fall sick.

Эта Янтра пишется соком растения питха. Женщина должна носить на шее. Она родит сына.

| | | | |
|----|----|----|----|
| 8 | 2 | 28 | 21 |
| 24 | 25 | 3 | 7 |
| 1 | 9 | 22 | 27 |
| 26 | 23 | 6 | 4 |

Write this yantra with Juice of Peetha. Lady should wear in neck. She will be blessed with Son.

Пишется молоком тохара. В доме, где ее закопать, все будет в беспорядке и проблемах.

| | | | |
|----|----|----|----|
| 8 | 2 | 40 | 34 |
| 36 | 37 | 3 | 7 |
| 1 | 9 | 34 | 39 |
| 38 | 35 | 6 | 4 |

Write with milk of Thohar. In any house where it is buried all will be in trouble.

Пишется на чапати и бросается черному псу. Мужчина будет увлечен женщиной или наоборот, в зависимости от того, кому предназначена Янтра.

| | | | |
|----|----|----|----|
| 8 | 2 | 40 | 34 |
| 7 | 37 | 3 | 7 |
| 1 | 9 | 34 | 39 |
| 38 | 35 | 6 | 4 |

Write on Chapati and throw to black dog. Man will be infatuated by the women or vice versa for whom it is written.

Пишется сандуром, кум кумом и кастури и носится на шее. Все начинания будут успешны.

| | | | |
|----|----|----|----|
| 8 | 2 | 73 | 66 |
| 69 | 69 | 3 | 7 |
| 1 | 9 | 68 | 72 |
| 71 | 68 | 6 | 4 |

Write this with Sandoor, Kum Kum and Kasturi and wear in the neck. All works will be successful.

Пишется на бхудж патре молоком и носится на левой руке (запястье). Женщина, чье имя там будет написано, будет влюблена.

| | | | |
|----|----|----|----|
| 8 | 2 | 76 | 69 |
| 73 | 72 | 3 | 7 |
| 1 | 9 | 45 | 75 |
| 74 | 71 | 6 | 4 |

Write on Bhooj Patra with milk and wear on left arm. Women will be infatuated, whose name has been written on it.

Пишется на бхудж патре железным пером. Враги будут остерегаться вас.

| | | | |
|----|----|----|----|
| 8 | 2 | 74 | 67 |
| 70 | 71 | 3 | 7 |
| 1 | 9 | 68 | 73 |
| 22 | 69 | 6 | 4 |

Write on Bhooj Patra with iron pen. Enemy will remain away.

Пишется на медной чаше, которая наполняется сарсуновым маслом. Тот, кому будет показано это масло, будет влюблен.

| | | | |
|----|----|----|----|
| 8 | 2 | 67 | 60 |
| 63 | 64 | 3 | 7 |
| 54 | 55 | 61 | 66 |
| 65 | 62 | 6 | 4 |

Write on Copper bowl and fill it with Sarsoon oil. To whom this oil will be shown will be infatuated.

Пишется пылью, взятой с левой подошвы обуви женщины.
Женщина будет под контролем.

| | | | |
|----|----|----|----|
| 8 | 2 | 55 | 58 |
| 61 | 62 | 3 | 7 |
| 1 | 9 | 59 | 54 |
| 63 | 10 | 6 | 4 |

Write with dust of
left underfeet of lady
She will become
under control.

Пишется сандуром и кум кумом в чашке.
Тот, кто напьется из этой чашки, будет влюблен.

| | | | |
|----|----|----|----|
| 8 | 2 | 62 | 61 |
| 64 | 65 | 3 | 7 |
| 1 | 9 | 62 | 67 |
| 61 | 63 | 6 | 4 |

Write this with
Sandoor and Kum Kum
in a Cup. Who so ever
will drink water of the
Cup will be infatuated.

Пишется соком банана в шарван накшатре.
Размешивается в воде.
Тот, кто это выпьет, будет влюблен.

| | | | |
|----|----|----|----|
| 8 | 2 | 69 | 63 |
| 65 | 66 | 2 | 7 |
| 1 | 9 | 63 | 68 |
| 67 | 64 | 6 | 4 |

Write with juice of
Banana in Sharvan
Nakshatra. Mix water
in it. Who so ever will
take will be infatuated.

Пишется на бхудж патре.
Покажите ее любой женщине и она будет подчиняться вам.

| | | | |
|----|----|----|----|
| 8 | 2 | 71 | 72 |
| 75 | 62 | 3 | 7 |
| 1 | 9 | 73 | 78 |
| 77 | 74 | 6 | 5 |

Write on Bhooj Patra.
Show in to any lady.
She will become under
your control.

Пишется на бхудж патре или на белой бумаге.
Напишите имя человека на янтре, и он или она будет влюблена.

| | | | |
|----|----|----|----|
| 8 | 2 | 81 | 74 |
| 77 | 79 | 3 | 7 |
| 1 | 9 | 75 | 80 |
| 79 | 76 | 6 | 4 |

Write on Bhooj Patra or
on white paper. Write the
name of person on the
yantra, he or she will be
infatuated.

Янтра пишется 125 тысяч раз, сидя под манговым деревом.
Божество Амбика будет задобрено.

| | | | | |
|---|---|---|---|---|
| | = | | = | ≡ |
| | ≡ | | | |
| ≡ | | 9 | ≡ | - |
| | = | - | - | = |

113


Write this 1.25 lacs times setting under
a mango tree. Devi Ambika will be
appeased.

Эта Янтра пишется, гравировается или вырезается на золотой пластинке или сандале и цепляется (с меткой на лбу).

Эта мантра читается 1000 раз каждый день в течение 45 дней.

Черный мелкий горошек, пирог и мед приносятся в дары для пуджи.

Эта мантра полезна для очарования людей и достижения желаемого.



114

Мантра:

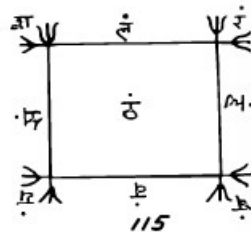
«Шиве Шрингарадра Тадитараджане Кутсанпара
Сароша Гангаем Гиришчарите Висмаявати
Сарахибхйо Бхита Сарасирухсоубхагяджайини
Сакхису Смера Те Майе Джанани Дрестих Сакаруна»

Дарует предрасположение людей и увлечение вами.

Пишется на медной пластинке, сидя лицом на восток.

Мантра читается 8 дней 2000 раз в день с пластинкой на макушке.

Каша из пальмового сахара и понгал с зеленым далом (каянус, голубиный горох) приносятся в дары.

**Мантра:**

«Хариствамарадхйа Пранатджансоубхагйаджананим
Пура Нарии Бхутва Пурарипумари Кшобхманаят

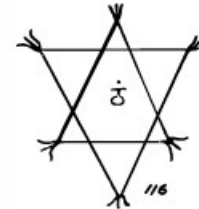
Смаропитвам Натва Ратинайболахин Вапуса
Мунеснампьянтах Прабховати Хи Мохай Махатам»

Эта Янтра предвещает будущее через сны.

Она пишется на золотой пластинке и кладется под подушкой.

Мантра читается по 1000 раз в день 45 дней.

Мед, молочная каша и пансупари приносятся в дары во время джапы.

**Мантра:**

«Тадибантам Шактин Тимирапаприпантхиспурамья
Спхураннанаралабхаранпаринадендрадханусам
Тава Шьямам Мегхам Камапи Манипурайкшаранам
Нишеве Варсантам, Хармихиратаптам Трибхуванам»

ИСЦЕЛЕНИЕ ОТ ГЕМОРРОЯ

Эта Янтра пишется каким-то набожным человеком и носится на руке (запястье) больного. Но, перед тем как ее надеть, надо пожертвовать 1¼ кг муки и 30 монет.

Больной будет исцелен.

| | | | |
|----|----|----|----|
| 12 | 35 | 38 | 5 |
| 37 | 6 | 11 | 26 |
| 7 | 40 | 37 | 10 |
| 34 | 9 | 8 | 39 |

ДЛЯ ДОСТАТКА И ОБЩЕГО СЧАСТЬЯ

Эта Янтра пишется зуфраном на бхудж патре или вырезается на медной пластинке. Произносится Бидж мантра Бога Шивы трижды в день по 21 разу. Янтра должна храниться у садхаки. Он будет освобожден от всех тревог, его желания будут достигнуты и будет даровано успокоение. Он будет благословлен на достаток и победу над врагами.

Эта Янтра – проверенная.

Но ее нужно хранить и верить в нее всем сердцем.

Необходимо избегать зла.

| | | | | |
|-------------|---------------|------------|--------------|--------------|
| ۹۶ الشمس | ۳۸۶ الرسول | ۹۲ محمد | ۱۹۸ الشمس | ۹۷ الالهة |
| ۹۵ | ۱۵۶ | ۶۵ | ۶۲ | ۲۹۲ |
| ۶۳ | ۶۹ | ۱۹۳ | ۹۸ | ۱۵۳ |
| ۳۰۰ | ۹۶ | ۱۵۲ | ۶۱ | ۶۵ |
| ۱۵۰۰ | ۵۹ | ۶۸ | ۲۹۸ | ۹۳ |

118

ДЛЯ ОЧАРОВЫВАНИЯ ВОЗЛЮБЛЕННОГО/ОЙ

Эта Янтра пишется ашат гандом на бхудж патре или вырезается на медной пластинке и используется седующими способами:

| | | | |
|-------|-------|-------|-----|
| قل | صوا | الشمس | احد |
| الشمس | الهدى | سم | يلد |
| دسم | يد | لد | ولم |
| بيكن | لله | كفءا | احد |

119

1. Повесьте эту Янтру на дереве анар (гранатовом), таким образом, чтоб она колыбалась на ветру. Возлюбленная почувствует беспокойство и приблизится к вам.

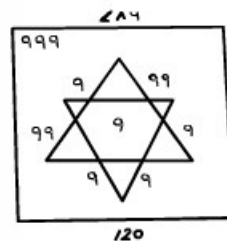
2. Закопайте ее в пустыне.
3. Завертывайте Янтру в пшеничную муку и бросайте в реку по утрам в течение 21 дня.
4. Сделайте из Янтры фитиль, зажигайте его 21 день и направляйте огонь в сторону возлюбленной, она инициирует встречу с вами безпромедлительно.

ОТ ВРАГОВ

Эта Янтра используется для уничтожения врага и защиты от его злодеяний. Кроме этого, она для получения всех благ и исполнения желаний.

Эта Янтра вырезается на медной пластинке во вторник утром, в Хору Марса. Ее можно бросить в старый заброшенный колодец, который уже не используется.

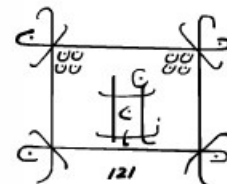
Врага постигнет смерть или он будет страдать от проблем.



ДЛЯ ЛЮБЫХ ЖЕЛАНИЙ

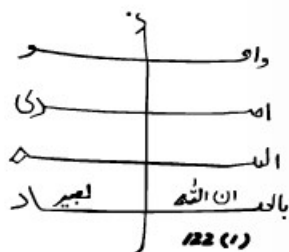
Эта Янтра пишется на бумаге или вырезается на медной пластинке и носится при себе.

Все желания будут увенчаны успехом.



ДЛЯ ПОБЕД НАД ВРАГАМИ

Если человеку необходима победа над врагом, он должен написать эту Янтру на серебряной пластинке и носить ее на шее или держать при себе.



Янтра пишется на стальном кольце и вешается в доме. Хозяин дома победит своих врагов.

214

| | | | | | | | |
|-----|-----|-----|-----|-----|-----|-----|-----|
| 444 | 444 | 444 | 444 | 444 | 444 | 444 | 444 |
| 444 | 444 | 444 | 444 | 444 | 444 | 444 | 444 |
| 444 | 444 | 444 | 444 | 444 | 444 | 444 | 444 |
| 444 | 444 | 444 | 444 | 444 | 444 | 444 | 444 |
| 444 | 444 | 444 | 444 | 444 | 444 | 444 | 444 |
| 444 | 444 | 444 | 444 | 444 | 444 | 444 | 444 |
| 444 | 444 | 444 | 444 | 444 | 444 | 444 | 444 |
| 444 | 444 | 444 | 444 | 444 | 444 | 444 | 444 |

122 (ii)

Эта Янтра вырезается на медной пластинке и оставляется или бросается в доме врага.

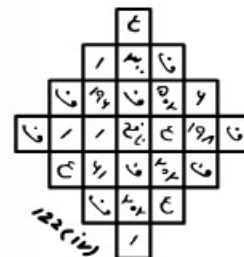
Враг покинет этот дом и будет побежден.

| | | | |
|----|----|----|----|
| 21 | 22 | 23 | 24 |
| 21 | 22 | 23 | 24 |
| 21 | 22 | 23 | 24 |
| 21 | 22 | 23 | 24 |

122 (iii)

ВЫЗДОРОВЛЕНИЕ ОТ ЛИХОРАДКИ И НЕДУГА

Если человек постоянно страдает от лихорадки, на серебряной пластинке пишется эта Янтра и носится на шее больного для выздоровления.

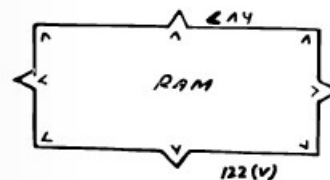


Для излечения от болезни напишите эту Янтру на фарфоровой тарелке и смойте водой.

Воду смешайте с медом и дайте больному выпить.

Он будет исцелен.

Посреди Янтры напишите имя больного.



ВЛАСТЬ И УВАЖЕНИЕ

Любая из следующих Янтр может быть вырезана на медном или золотом кольце. Носить надо на среднем пальце правой руки с использованием благовоний.

Человек будет благословлен властью, позицией и авторитетностью. Будет любимчиком высших чиновников.

Если обе Янтры высечены в период, когда Солнце в своей активности или имеет тройной ракурс с Марсом, на золотой или медной пластинке весом в 11,7 грамм каждая, и очищены зуфраном, сандуром и тугалом, завернуты в желтую шелковистую ткань и носятся на запястье левой руки и опрыскиваются благовониями - их владелец будет любимцем публики.

Все будут уважать его и находиться под его контролем.

| | | | | | | | |
|--|---|---|---|--|-------|-------|---|
| <math>\triangleleft \text{A} \text{Y}> | | | | <math>\triangleleft \text{A} \text{Y}> | | | |
| ص | س | ل | ا | ص | س | ل | ا |
| ل | ا | ص | س | ع ل | ا د ص | س | ل |
| ا | ل | س | ص | د ل | ا ح | ل ص | س |
| س | ص | ا | ل | ل | ل | ا ن ه | ص |
| 123 | | | | 123 | | | |

ЛОХЕ АРАБИ

Мусульманский писатель Фазал Ибам Вахшия написал в своей книге под названием «Улварад», что если кто-то высечет эти Янтры на золотой или медной пластинках в Лагну Тельца или в период, когда Венера находится в знаке Минны и очистит их зверобоем и камфорой, а потом завернет в кусок ткани, он будет благословлен на следующее:

I. Если это хранить при себе, его будут почитать все. Его желания будут исполнены. Он будет одарен достатком и всеми благами.

II. В случае, когда человек хочет узнать ответы на возникшие вопросы, он должен произнести в тайне свои вопросы и положить Янтру себе под подушку. Ночью он получит ответы на все свои вопросы.

ПРИМЕЧАНИЕ: Используя эти Янтры, надо быть очень осторожным. Нужно быть почтительным, читать молитвы и пуджу и ис-

пользовать благовония. Нельзя иметь при себе Янтры каждый раз, идя в уборную или занимаясь сексом.

| | | | | |
|----|----|----|----|----|
| 90 | 70 | 10 | 50 | 20 |
| 10 | 50 | 20 | 90 | 70 |
| 20 | 90 | 70 | 10 | 50 |
| 70 | 10 | 50 | 20 | 90 |
| 50 | 10 | 10 | 70 | 10 |

Lohe Arabi

| | | | | |
|-----|-----|-----|-----|-----|
| 786 | | | | |
| ख | ए | वे | हे | ता |
| वे | ह | ते | खाद | एन |
| ते | खाद | एन | वे | हे |
| एन | वे | हे | ते | खाद |
| ख | ते | खाद | एन | वे |

Lohe Arabi

| | | | |
|-----|-----|-----|-----|
| 786 | | | |
| के | हे | एन | एन |
| मीम | एन | 101 | नून |
| 801 | नून | 8 | 8 |
| एन | के | एन | नून |
| एन | 10 | के | हे |

Lohe Arabi

786

| | | | | |
|----|----|----|----|----|
| 11 | के | हे | मे | एन |
| ह | न | एन | रे | के |
| एन | 11 | के | ७ | 8 |
| के | हे | 8 | एन | 11 |
| ह | एन | 11 | के | ह |

Lohe Arabi

В выше перечисленных Янтрах слова пишутся на языке Урду.

Говорят, что Хазрат Ибн Фбаси Рози учил, что следующие Янтры вырезаются на серебряной пластинке в пятницу в первую неделю месяца. Каждая Янтра имеет свое специфическое предназначение и должна носиться на запястье.

1. Эта Янтра полезна для достижения публичной популярности.

786

| | | | | |
|-------|-------|-------|-------|-------|
| हे | ते | स्वाद | एन | य |
| एन | य | हे | ते | स्वाद |
| त | स्वाद | एन | ये | ह |
| स्वाद | एन | य | ह | ते |
| य | ह | ते | स्वाद | एन |

1

2. Эта для победы над врагами.

| | | | | |
|-------|-------|-------|-------|-------|
| ह | ते | स्वाद | एन | य |
| य | ह | ते | स्वाद | एन |
| स्वाद | एन | य | ह | ते |
| ते | स्वाद | एन | य | हे |
| एन | य | ह | ते | स्वाद |

2

3. Эта для истребления всех печалей и исполнения желаний.

| | | | | |
|-------|----|-------|-------|-------|
| स्वाद | एन | य | हे | ते |
| य | ह | ते | स्वाद | एन |
| स्वाद | एन | ते | य | ह |
| एन | य | ह | ते | स्वाद |
| ह | ते | स्वाद | एन | य |

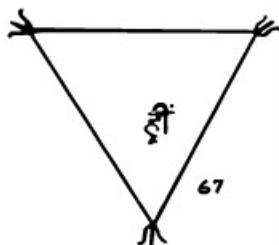
3

В вышеуказанных Янтрах слова должны писаться также на языке Урду.

ДЛЯ ОЧАРОВЫВАНИЯ МУЖЧИН ЖЕНЩИНАМИ

Эта Янтра высекается на золотой пластинке или ожерелье и носится женщиной как украшение для очаровывания мужчин и удовлетворения желаний. Мантра читается 12000 раз ежедневно в течение 8 дней.

В дары приносятся кокос, фрукты и мед.

**Мантра:**

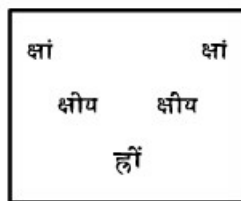
«Асу Васареаншату Химгириваншваджапати
Твадсейо Недесях Пхалоту Пхаламасмакамучитам
Ваханаантермуक्तех Шиширатаранишрасгхатитох
Самридхйа Ястасам Бахиropи Чамуктаманидхарох»

ДЛЯ ПРОТИВОДЕЙСТВИЯ ВЛИЯНИЯ КОЛДОВСТВА (ДЖАДУ)

и благословения любых желаний, эта Янтра высекается на золотой пластинке.

Матра читается в течение 30 дней 1000 раз в день.

Молочная каша и мед приносятся в дары.

**Мантра:**

«Дадне Динебхайах Шрияманишамашанусадриши
Мамандам Соундарьяпракармакар Андам Викирати
Тавасмин Мандерстобакусубхаге Йату Чаране
Ниммаджджан Маджджехева Каранчаран Сатчарантам»

СЛЕДУЮЩИЯ ЯНТРЫ ИСПОЛЬЗУЮТСЯ ДЛЯ ТАКИХ ЦЕЛЕЙ И ТАК, КАК УКАЗАНО НАД КАЖДОЙ ИЗ НИХ

Пишется на бхудж патре 1,25 тысяч раз и носится на теле.
Все желания исполнятся.

| | | | |
|----|----|----|----|
| 8 | 2 | 82 | 8 |
| 84 | 85 | 3 | 7 |
| 1 | 9 | 84 | 87 |
| 87 | 84 | 6 | 4 |

Write on Bhooj Patra
for 1.25 lacs and keep
on body. All desires
will be gratified.

Для удачного завершения всех задач,
Янтра пишется на бумаге и носится на теле.

| | | | |
|----|----|-----|----|
| 8 | 2 | 100 | 91 |
| 96 | 97 | 3 | 7 |
| 1 | 9 | 94 | 96 |
| 98 | 95 | 6 | 4 |

For completion of all
works write on paper
and keep on the body.

Пишется на бумаге во время Пуши Накшатры.
Все желания будут исполнены.

| | | | |
|----|----|----|----|
| 70 | 2 | 82 | 75 |
| 7 | 79 | 3 | 7 |
| 1 | 9 | 95 | 81 |
| 80 | 76 | 6 | 4 |

Write on paper during
Pushy nakshatra. All
desires will be gratified

Пишется на медной пластинке.

Ребенок должен носить на шею для защиты от дурного глаза и для крепкого здоровья.

| | | | |
|----|----|----|----|
| 44 | 33 | 82 | 72 |
| 11 | 9 | 82 | 98 |
| 50 | 49 | 37 | 25 |
| 1 | 9 | 27 | 45 |

Write on Copper plate.
The child should wear
in neck to avoid evil
eye and good health.

Пишется стеклянным пером под пипаловым деревом на бхудж патре для успешного завершения дел.

| | | | |
|----|----|----|----|
| 8 | 2 | 98 | 91 |
| 94 | 90 | 3 | — |
| 1 | 9 | 13 | 91 |
| 94 | 92 | 6 | 4 |

Write with glass pen
under Peepal tree on
Bhooj patra for
fulfilment of all works.

Пишется на бхудж патре стеклянным пером под пипаловым деревом для удовлетворения всех желаний.

| | | | |
|---|---|---|---|
| व | ष | र | इ |
| इ | इ | र | इ |
| व | र | इ | इ |
| व | इ | र | इ |

Write on Bhooj Patra
with glass pen under
a Peepal tree for
gratification of all
desires.

Пишется соком мальканини (Malkanigni) во время Шукал Па-каша на чатурдаши для усиления любви.

| | | | |
|----|----|----|----|
| 8 | 2 | 91 | 84 |
| 87 | 80 | 3 | 7 |
| 1 | 91 | 85 | 90 |
| 80 | 86 | 6 | 4 |

Write with juice of
Malkanigni during
Shukal Pakash on
Chaturdashi for
increasing in the
intensity of love.

Пишется соком видхи (Vidhi) и носится на шее ребенка. Ребенок ничего не будет бояться.

| | | | |
|----|----|----|----|
| 8 | 2 | 96 | 89 |
| 92 | 94 | 3 | 7 |
| 1 | 9 | 91 | 89 |
| 94 | 90 | 6 | 4 |

Write this with Juice
of Vidhi and be worn
in neck of child, who
will not frighten.

Пишется кастури (Kasturi) и носится на теле для получения уважения высших чиновников и правительства.

| | | | |
|----|----|----|----|
| 42 | 60 | 2 | 7 |
| 6 | 30 | 47 | 43 |
| 48 | 44 | 8 | 1 |
| 4 | 5 | 45 | 58 |

Write this with Kastury
and keep on body for
respect with officers
and in the Govt.

Для уничтожения злых духов Янтра пишется на бхудж патре во время Шукал Пакши и носится на теле или на шее.

| | | |
|----|----|----|
| 10 | 5 | 12 |
| 11 | 9 | 7 |
| 6 | 13 | 8 |

For eradicating of evil spirits write on Bhooj Patra during Shukal Paksha and keep on body or wear in neck.

Эта Янтра пишется под деревом канир на бхудж патре, используя ашат гандх, для помощи Божества Калка в бизнесе.

| | | |
|----|----|----|
| 12 | 7 | 14 |
| 13 | 11 | 9 |
| 8 | 15 | 10 |

Write this yantra under Kaneer tree on Bjooj Patra with Ashat Gandh to appease Kalka Devi in business.

Пишется на бхудж патре белым чанданом и носится на теле для получения доходов.

| | | |
|----|----|----|
| 9 | 4 | 11 |
| 10 | 8 | 6 |
| 16 | 12 | 7 |

Write on Bjooj Patra in white Chandan and keep on body for gain.

Пишется на бхудж патре ашат гандом и носится на шее или теле для образованности.

| | | |
|----|----|----|
| 12 | 5 | 10 |
| 7 | 9 | 11 |
| 8 | 13 | 6 |

For getting education write on Bhooj Patra with Ashat Gand & wear in neck or body

Пишется на бумаге сандуром для задабривания Бога Хануман Джи

| | | | |
|---|---|---|---|
| ॐ | ॐ | ॐ | ॐ |
| ॐ | ॐ | ॐ | ॐ |
| ॐ | ॐ | ॐ | ॐ |
| ॐ | ॐ | ॐ | ॐ |

Write on paper with Sandoor to appease Lord Hanuman ji

Пишется на бумаге чернилами и закапывается под дверьми врага. В его доме будут разжигаться ссоры.

| | | | |
|---|---|---|---|
| ॐ | ॐ | ॐ | ॐ |
| ॐ | ॐ | ॐ | ॐ |
| ॐ | ॐ | ॐ | ॐ |
| ॐ | ॐ | ॐ | ॐ |

Write on paper with ink and bury at the door of enemy. There will be quarrels in his house.

Пишется на бхудж патре в Шукал Пакшу в воскресенье и носится на шее, для получения продвижения по служебной лестнице и уважения.

| | | | |
|-----|-----|-----|-----|
| ८ | 2 | 349 | 342 |
| 241 | 346 | 3 | 6 |
| 1 | 9 | 243 | 449 |
| 343 | 344 | 5 | 4 |

Write on Bhooj Patra in Shukal Paksha on Sunday and wear on the neck. One will have promotion, good rank and respect.

Пишется на бхудж патре ашат гандхом в воскресенье для успеха в азартных играх.

| | | | |
|----|----|----|----|
| 7 | 2 | 35 | 19 |
| 39 | 32 | 3 | 6 |
| 9 | 9 | 25 | 34 |
| 33 | 30 | 5 | 4 |

Write on Bhooj Patra with Ashat Gandh on Sunday to have success in gambling.

Пишется на бхудж патре ашат гандхом в воскресенье для успеха в азартных играх.

| | | | |
|----|----|----|----|
| 7 | 2 | 35 | 19 |
| 39 | 32 | 3 | 6 |
| 9 | 9 | 25 | 34 |
| 33 | 30 | 5 | 4 |

Write on Bhooj Patra with Ashat Gandh on Sunday to have success in gambling.

Эта Янтра носится на человеке для снятия всех проблем и реализации надежд. Она пишется на бумаге чернилами или высекается на пластинке из нержавеющей стали или меди.

| | | |
|-----|-----|-----|
| 786 | | |
| 396 | 391 | 398 |
| 397 | 395 | 393 |
| 392 | 399 | 394 |

Следующие Янтры.

Очень мощные и должны использоваться строго по инструкции.

Человек будет избавлен от трудностей, его надежды будут оправданы. Безработный найдет работу.

В случае с бездетностью, у пары родится ребенок; больной будет исцелен; а в случае проблем с начальством, начальство оставит человека в покое.

| | | | | | |
|-----|-----|-----|---------|---------|---------|
| 786 | | | 786 | | |
| 164 | 959 | 166 | 1235796 | 1235791 | 1235795 |
| 165 | 163 | 161 | 1235797 | 1235798 | 1235793 |
| 160 | 167 | 163 | 1235792 | 1235799 | 1235794 |
| (1) | | | (2) | | |

| | | |
|-----|----|----|
| 786 | | |
| 39 | 34 | 41 |
| 40 | 28 | 36 |
| 48 | 23 | 28 |
| (3) | | |

Эта Янтра пишется на серебряной или медной табличке и носится на себе для избавления от трудностей.

| | | | |
|----|----|----|----|
| 16 | 19 | 22 | 9 |
| 21 | 10 | 15 | 40 |
| 11 | 24 | 17 | 14 |
| 18 | 13 | 12 | 13 |

Янтра известна как «Накаше Исум Руб».

Она пишется на бумаге чернилами и носится на запястье для исполнения желаний.

| | | | |
|----|----|----|----|
| 50 | 53 | 56 | 43 |
| 55 | 44 | 49 | 54 |
| 45 | 58 | 51 | 48 |
| 52 | 47 | 46 | 47 |

Эта Янтра

пишется не бумаге, серебряной или медной пластинке и носится на теле для восстановления всех чеснот в случае если у человека много проблем из-за бедности, и он утратил уважение.

| | | | |
|---------------------------------------|----------------------------|----------------------|---------------------------|
| بِسْمِ اللَّهِ الرَّحْمَنِ الرَّحِيمِ | عَلَيْهِمْ صَلَاتُ اللَّهِ | الْعَالَمِينَ آمِينَ | وَالْحَمْدُ لِلَّهِ رَبِّ |
| عَالَمِينَ | عَالَمِينَ | عَالَمِينَ | عَالَمِينَ |
| ٥٠٠ | ٥٨٤ | ١٣٦ | ١٢١ |
| ٥٨٤ | ٥٠٢ | ١٣٦ | ٤٤٥ |
| ١٢٤١ | ٤٤٥ | ٥٨٨ | ٥٠٢ |

134

ДЛЯ УЛУЧШЕНИЯ ТОРГОВЛИ

Если в магазине торговли не совсем хороша и владелец терпит убытки, эта Янтра пишется на бумаге и хранится с товарами или Янтра оmyвается водой и этой водой кропится весь товар в магазине.

Продажи начнут расти, а владелец начнет получать прибыль.

| | | | |
|----------------|---------|----------------|---------------|
| بِسْمِ اللَّهِ | الَّذِي | بِسْمِ اللَّهِ | فَاتَشْتَرُوا |
| ١٢٣٠ | ١٥٥١ | ٥٢٩ | ٢٢٢ |
| ١٥٢ | ٢٢ | ٤٣٩ | ٥٢٨ |
| ١٢٥ | ١٢٤ | ١٥٢ | ١٢٥ |

135

Для таких же целей, как описано выше эта Янтра вешается в магазине.

| | | | |
|----|-----|----|----|
| 20 | 200 | 1 | 2 |
| 80 | 35 | 30 | 1 |
| 6 | 4 | 1 | 10 |
| 1 | 50 | 3 | 1 |

Для продвижения по службе и удовлетворения в работе, пишется эта Янтра на бумаге или верзается на медной или стальной пластинке и носится на теле.

786

| | | | |
|----|----|----|----|
| 37 | 30 | 23 | 20 |
| 31 | 21 | 26 | 31 |
| 22 | 35 | 20 | 25 |
| 29 | 24 | 23 | 34 |

Эти три янтры очень эффективны и пишутся на стальной или медной пластинке или на бумаге для следующих целей:

Для продвижения по службе, власти и авторитета, Янтра пишется чернилами на бумаге и носится на человеке.

Это – «Накш Я Вахаб».

786

| | | | |
|----|-----|-----|----|
| | | | |
| 26 | 13 | 3 | 11 |
| 3 | 12 | 198 | 73 |
| 11 | 106 | 101 | 84 |

1

Для профессионального успеха Янтра пишется чернилами на бумаге и носится на человеке.

Это – «Накш Я Фатах».

786

| | | | |
|----|----|----|----|
| 86 | 80 | 83 | 21 |
| 82 | 20 | 75 | 81 |
| 71 | 85 | 78 | 72 |
| 79 | 73 | 72 | 84 |

2

«Накш Вайнда Мафаем Ул Кхеб»

Высекается на серебряной пластинке и носится на шее для успеха во всем.

786

| | | | |
|------|------|------|------|
| 275 | 278 | 2081 | 2068 |
| 208 | 2069 | 2077 | 2079 |
| 2025 | 2052 | 2086 | 263 |
| 2027 | 2072 | 2071 | 2082 |

3

ПРОТИВ УВОЛЬНЕНИЯ ИЛИ ПОНИЖЕНИЯ ПО ДОЛЖНОСТИ

Когда человек отстранен от обязанностей, пишется эта Янтра на бумаге или вырезается на пластинке.

Человек будет возобновлен на работе и его будут уважать и почитать начальство.

786

| | | | |
|----|----|----|----|
| 23 | 26 | 29 | 16 |
| 28 | 17 | 22 | 27 |
| 18 | 31 | 24 | 21 |
| 25 | 20 | 19 | 70 |

Эта Янтра пишется в Хору Солнца на бумаге или на пластинке и носится на теле для защиты всех достоинств и защиты от всех проблем.

٤٨٧

| | | | |
|-------------|--------------|------------------|----------------|
| ٢٨ اليوم | ٤٩ صواكسي | ١٨ لا اله الا | ٣٤ الم الله |
| ١٥٩ | ١٣٨ | ١٨٦ | ٥٠ |
| ١٣٩ | ١١١ | ٢٤ | ١٨٥ |
| ٤٤ | ١٨٢ | ١٤٥ | ١١١ |

139(i)

Также для вышеупомянутых целей используется эта Янтра.

786

| | | | |
|----|----|----|----|
| | 1 | | |
| 61 | 21 | 2 | 39 |
| 3 | 42 | 58 | 48 |
| 27 | 59 | 41 | 4 |

И эта.

٤٨٧

| | | |
|---|---|---|
| ٢ | ٤ | ٣ |
| ٣ | ٢ | ٤ |
| ٥ | ٣ | ٢ |

139(iii)

В случае если мальчик/девочка или кто-от другой часто ухидит из дому, и близкие волнуются за его/ее поведение, пишется на куске хлеба эта Янтра, используя кастури, после чего съедается этим ребенком.

Ребенок будет под контролем.

٤٨٧

| | | | |
|---|---|---|---|
| ق | ى | ب | ر |
| ب | ر | ق | ى |
| ب | ى | ر | ق |
| ق | ى | ر | ب |

140

ДЛЯ ИСЦЕЛЕНИЯ БОЛЕЗНЕЙ

Эта Янтра пишется на фарфоровой тарелке зуфраном, розовой во - дой и кезаром. Омывается водой и эта вода дается выпить больному. Больной будет исцелен.

| | | | | | | | | | |
|---|---|---|---|---|---|---|----|-----|---|
| | ٠ | ٨ | ع | ز | م | ٣ | ١١ | ٩ | ١ |
| | ع | ٥ | ٤ | ٣ | ٣ | ٣ | | | |
| | ٢ | ل | ل | س | ل | ل | | | |
| ١ | | | | | | | | ١١٨ | |
| ٣ | | | | | | | | | ٥ |

141

ДЛЯ СНЯТИЯ ТРУДНОСТЕЙ

Эта Янтра пишется на серебряной пластинке и носится на правом запястье для снятия всех трудностей.

٤٨٧

| | | |
|---------|------|------|
| صم قن | طس | الد |
| نافع من | مكيد | مكيد |
| الذكيب | ماكب | صمد |

142

ДЛЯ ВЫЗДОРОВЛЕНИЯ ОТ БОЛЕЗНЕЙ

Специально в таких целях предлагаются несколько Янтр для использования при лечении от специфических недугов.

Если их применять систематически - болезнь будет преодолена.

Для исцеления от всех болезней эта Янтра пишется на бумаге, завертывается в талисман и носится на запястье.

786

| | | | |
|-----|------|------|------|
| 165 | 698 | 6001 | 988 |
| 101 | 989 | 994 | 999 |
| 990 | 1004 | 996 | 993 |
| 997 | 996 | 991 | 1003 |

В благочестивых условиях, эта Янтра пишется на бумаге, завертывается в вощеную ткань и носится больным на правом запястье.

786

| | | | |
|----|----|----|----|
| 22 | 25 | 39 | 25 |
| 48 | 26 | 31 | 31 |
| 27 | 41 | 33 | 20 |
| 34 | 29 | 38 | 40 |

В случае с головной болью, эта Янтра пишется на бумаге чернилами и привязывается к голове. Боль пройдет.

Две ниже указанные Янтры неоднократно проверены.

786

| | | | |
|----|----|----|----|
| 9 | 33 | 36 | 4 |
| 35 | 3 | 8 | 34 |
| 4 | 38 | 31 | 7 |
| 32 | | 5 | 37 |

۷۸۶

| | | | |
|-------|-----|-----|-----|
| اولون | سكس | سكس | سكس |
| سكس | سكس | سكس | سكس |
| سكس | سكس | سكس | سكس |
| سكس | سكس | سكس | سكس |

۱۴۳(vii)

От болей в горле пишется эта Янтра и носится на горле.

786

| | | |
|---|---|---|
| 4 | 9 | 2 |
| 3 | 5 | 7 |
| 8 | 1 | 6 |

При дизентерии, эта Янтра привязывается на живот или омывается водой и вода дается больному выпить.

Больной будет вылечен.

786

| | | |
|-----|-----|-----|
| 302 | 297 | 304 |
| 303 | 301 | 299 |
| 398 | 305 | 300 |

От лихорадки пишется эта Янтра на фарфоровой тарелке и омывается дождевой водой, воду дают больному.

۷۸۶

| | | | |
|-----|-----|----|----|
| ۷ | ۱۲ | ۲ | ۳ |
| ۷ | ۲۰۱ | ۲۹ | ۲۲ |
| ۲۰۲ | ۲۲۰ | ۳۹ | ۲۸ |
| ۲۰ | ۱۲ | ۲۲ | ۹ |

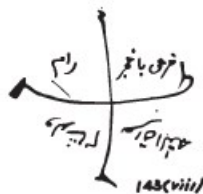
۱۴۳(vi)

От лихорадки эта Янтра пишется и цепляется на запястье.

786

| | | |
|-----|-----|-----|
| 415 | 410 | 417 |
| 416 | 414 | 412 |
| 415 | 418 | 412 |

В случае с лихорадкой, пишется эта Янтра на куске белой ткани и обматывается на яйцо. Яйцо закапывается в костровую золу. Когда оно полностью поджарится, дать его больному. Кожуру яйца завернуть в ткань и носить больному на запястье.



От ветрянки или другой сыпи пишется эта Янтра на бумаге и носится на теле больного.

687

| | | | |
|----|----|----|----|
| 9 | 4 | 3 | 14 |
| 6 | 12 | 13 | 2 |
| 14 | 1 | 8 | 11 |
| 3 | 10 | 10 | 10 |

143(ix)

Если человек болеет желтухой, эта Янтра оmyвается водой. Этой водой омыть лицо больного и он выздоровеет.

687

| | | | |
|----|----|----|----|
| 5 | 14 | 2 | 11 |
| 10 | 2 | 13 | 5 |
| 10 | 4 | 12 | 1 |
| 4 | 9 | 6 | 13 |

143(x)

В случае лихорадки, пишется эта Янтра на бумаге зуфраном и кастури и оmyвается водой. Воду дать выпить больному. Он будет исцелен.

| | | | | |
|-----|-----|-----|----|----|
| U | 1 | 2 | 3 | 4 |
| 38 | 11 | 198 | 48 | 4 |
| 299 | 510 | 2 | 41 | 9 |
| 5 | 46 | 4 | 99 | 99 |
| 10 | 196 | 52 | 2 | 7 |

143(xi)

Если человек страдает от болей в ступнях, эта Янтра привязывается вокруг бедра как талисман для исцеления.

786

| | | |
|------|------|------|
| 1121 | 1117 | 1024 |
| 1023 | 1021 | 1019 |
| 1018 | 1025 | 1020 |

Если человек болен полиомиелитом, параличем, эпилепсией и т.п. пишется эта Янтра и носится для исцеления на шее.

Пишется она на бхудж патре ашат гандхом.

786

| | | | | | | | | |
|----|----|----|----|----|----|----|----|----|
| 25 | 24 | 23 | 11 | 1 | 80 | 49 | 58 | 47 |
| 42 | 34 | 33 | 23 | 11 | 6 | 79 | 38 | 57 |
| 57 | 54 | 43 | 32 | 21 | 10 | 8 | 78 | 27 |
| 22 | 55 | 53 | 42 | 31 | 10 | 18 | 7 | 77 |
| 72 | 25 | 93 | 52 | 41 | 30 | 19 | 17 | 12 |
| 5 | 75 | 14 | 82 | 51 | 40 | 31 | 27 | 12 |
| 15 | 4 | 74 | 72 | 21 | 70 | 39 | 28 | 12 |
| 15 | 4 | 73 | 3 | 71 | 50 | 49 | 38 | 36 |
| 35 | 24 | 13 | 2 | v | 7 | 59 | 48 | 37 |

ДЛЯ РОЖДЕНИЯ СЫНА

Иногда бывает, что новорожденные мальчики умирают, а выживают только девочки, или женщина не может забеременеть совсем. В таких случаях следующая Янтра пишется на пластинке предпочтительнее из меди, нержавеющей стали или серебра и привязывается на пояс женщины. Через 40 дней после зачатия должна быть снята. В начале 9-го месяца беременности Янтру надо обвязать вокруг пояса снова. После рождения ребенка-мальчика, Янтру повесить ему на шею. Ребенок будет защищен от всех неудач и останется жить.

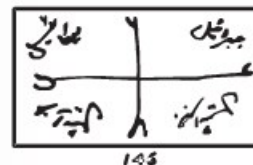


Эта Янтра вырезается на пластинке и носится на теле. Она защитит от всех проблем и исполнит все написанные на ней желания.



Если у человека финансовые затруднения или ему грозит бедность, необходимо вычеканить эту Янтру на пластинке и повесить в доме.

Дом и его хозяин будут благословлены на успех и благосостояние.



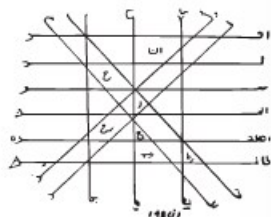
Используя эту Янтру на золотом кольце и нося кольцо на первом пальце правой руки, ее владельцу будет даровано богатство и защита от любых проблем.

Эта Янтра пишется в середине июля в четверг, желательно в Шукла Пакаш.

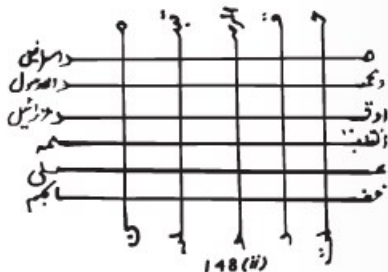


ДЛЯ ПОБЕДЫ НАД ВРАГАМИ

В случае, когда человека постоянно доводит его враг, он должен написать эту Янтру и бросить ее в дом врага. Враг будет уничтожен. Янтра пишется на бумаге черными чернилами.



Эта Янтра пишется на бумаге, вырезается на пластинке и носится на теле. Она защитит от вражеских злодеяний.



Эта Янтра пишется и хранится на теле для победы над врагом. Янтра пишется в пятницу на шкуре оленя водой, собранной росы.

Перед использованием Янтра очищается аудом и зверобоем.

| | | | | | | | |
|---|---|---|---|---|---|---|---|
| ح | ت | ى | ا | ع | ر | ث | ج |
| ى | د | ل | ا | ى | ب | ا | ق |
| ل | ا | ا | د | ن | ا | ا | ن |
| ف | ا | ه | ر | خ | ا | ا | ل |
| ا | ه | ن | ا | ر | ى | ل | ل |

148(iii)

Эта Янтра пишется на бумаге или вырезается на пластинке и носится при себе. Человека будут уважать, к нему будут прислушиваться. Он будет популярен на публике и ему будет даровано богатство.

Эта Янтра также может писаться на кольце из золота или серебра, которое надо надеть на средний палец правой руки в понедельник утром после пуджи и с Дхуп Янтрой.

| | | | |
|----|----|----|----|
| 19 | 29 | 30 | 16 |
| 22 | 21 | 21 | 27 |
| 20 | 26 | 25 | 23 |
| 31 | 17 | 18 | 20 |

Это проверенная Янтра.

Еще одна Янтра для вышеупомянутых целей:

| | | | |
|----|----|----|----|
| ۲۲ | ۲۴ | ۲۹ | ۱۶ |
| ۲۸ | ۱۷ | ۲۲ | ۲۷ |
| ۱۰ | ۲۱ | ۲۴ | ۲۱ |
| ۲۵ | ۲۰ | ۱۹ | ۲۰ |

148(v)

Янтра пишется на меди и закапывается в доме врага.

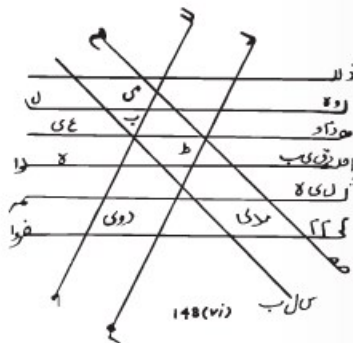
Враг будет уничтожен. Если читать эту Янтру ежедневно по 100 раз в течение 21 дня, враг будет побежден.

| | | | |
|----|----|----|----|
| ۲۸ | ۵۲ | ۴۲ | ۲۲ |
| ۲۲ | ۴۲ | ۵۶ | ۵۲ |
| ۵۲ | ۴۲ | ۲۰ | ۵۷ |
| ۵۵ | ۲۱ | ۴۸ | ۲۵ |

148(vi)

Если враг много сквернословит о человеке и создает для него проблемы, эту Янтру надо вырезать или написать на стальной пластинке, когда Марс проходит через знак Весов и носить на теле.

Это заставит врага прекратить свои козни и злодеяния.
Враг будет сломлен.



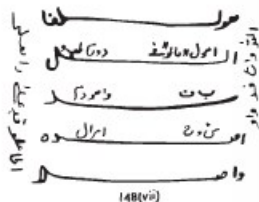
ДЛЯ ПОБЕДЫ НАД ВРАГОМ

Эта Янтра пишется собранной росой на шкуре оленя в пятницу после молитвы.

Очищается зверобоем и аудом.

Янтру положить в талисман и носить на шее либо на запястье.

Эта Янтра читается так:



Храните эту Янтру при себе и когда враг будет сквернословить о вас или доставлять вам проблемы, она защитит вас от врага и поможет вам стать популярным среди людей.

ДЛЯ ОБРЕТЕНИЯ БЛАГОСОСТОЯНИЯ И ПРОЦВЕТАНИЯ

Если человек беден и у него нет ничего за душой, пишется одна из этих Янтр на медной пластинке в пятницу после молитвы и вешается на парадной двери дома.

Хозяин дома будет благословлен на успех.

| | | | |
|---|---|---|---|
| ب | ع | س | م |
| م | ع | س | ب |
| ع | س | ع | س |
| م | ع | س | ب |

149(i)

Эта Янтра пишется на бхудж патре или гравировается на пластинке и носится на теле для получения финансовых благ и удачи.

Пишется в пятницу во время первой хоры.

| | | | | | |
|---|---|---|---|---|---|
| | | ب | | | |
| | س | ب | س | ب | |
| ب | س | ب | س | ب | س |
| | ب | س | ب | س | |
| | | ب | | | |

149(ii)

ЕСЛИ КТО-ТО ИЗ ДОМУ ПРОПАЛ БЕЗВЕСТИ ИЛИ ЧТО-ТО ПРОПАЛО

Надо эту Янтру, написанную на бумаге, закопать под камнем или в углу темной комнаты этого дома.

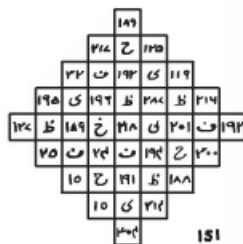
Пропавший вскоре вернется или даст о себе знать, а утерянная вещь найдется.



Янтра высекается на серебряной пластинке для получения защиты от злых сил. Эта Янтра носится при себе.

Она известна как Янтра « Я Хафиз ».

Ее так же можно гравировать на медной пластинке.



ЕСЛИ ЧЕЛОВЕК СТРАДАЕТ ОТ ПРИСТУПОВ ОСТРЫХ БОЛЕЙ

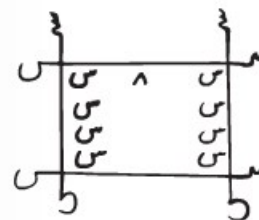
Эта Янтра пишется на фарфоровой тарелке и омывается водой с медом.

Больной будет излечен после того, как выпьет эту воду.



Проверенная янтра для любовных дел и для достижения благосклонности масс и авторитетов

Ее надо писать на бумаге или на пластинке и носить на теле как талисман.



Эта Янтра пишется на бумаге и хранится с ценностями в доме, магазине или офисе.

Место будет защищено от краж, поджега и т.п.



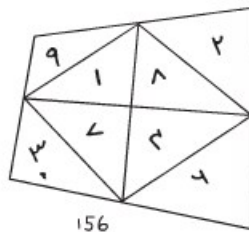
Янтра носится на шее.

Пишется она на медной табличке с целью уничтожения врагов.

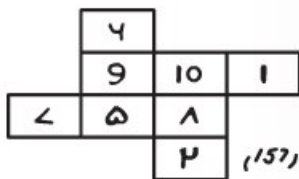


ДЛЯ ПОЛУЧЕНИЯ БЛАГОСОСТОЯНИЯ

Лучше всего использовать эту Янтру.
Она носится на шее как талисман.



Эта Янтра для возврата долгов и избежания финансовых трудностей.



Если в доме кто-то пропал и его не удается найти

Эта Янтра пишется на бумаге ашат гандхом и вращается на прялке в обратном направлении.

| | | | |
|-----|-----|-----|-----|
| 249 | 254 | 257 | 242 |
| 256 | 243 | 248 | 253 |
| 244 | 259 | 250 | 247 |
| 251 | 246 | 245 | 255 |

Тогда пропавший человек либо вернется, либо даст знать о своем местопребывании.

Для побед, славы и успеха

Эта Янтра пишется ашат гандхом в первое воскресенье на Шукал Пакаш.

| | | | |
|---|---|---|---|
| 8 | 4 | 7 | 1 |
| 6 | 2 | 7 | 5 |
| 3 | 9 | 2 | 6 |
| 3 | 5 | 4 | 8 |

For victory, fame and success.
Write on first Sunday at Shukal
Pakash with Ashat Gandh.

Для успешного бизнеса

Янтра пишется ашат гандхом в среду в Шукал Пакаш.

| | | | |
|----|----|----|----|
| 1 | 14 | 11 | 8 |
| 12 | 7 | 2 | 13 |
| 6 | 9 | 19 | 3 |
| 15 | 4 | 5 | 10 |

For increase in business and
promotion in Service. Write
with Ashat Gandh on Tuesday
in the Shukal Pakash.

Для любви или дружбы эта Янтра пишется на бхудж патре ашат гандхом в пятницу в Шукал Пакаш.

| | | | |
|----|----|----|----|
| 4 | 15 | 10 | 5 |
| 14 | 1 | 8 | 11 |
| 7 | 12 | 13 | 2 |
| 9 | 6 | 2 | 16 |

For love and friendship.
Write on Bhooj Patra with
Ashat Gandh on Friday in
shukal Pakash.

Для развития бизнеса и повышения по службе

| | | | |
|-----|-----|-----|-----|
| 274 | 208 | 28 | 26 |
| 280 | 268 | 273 | 279 |
| 269 | 283 | 276 | 272 |
| 277 | 27 | 270 | 282 |

For promotion of business
and of rank.

Для крепкого здоровья и популярности

| | | | |
|----|----|----|---|
| 13 | 2 | 3 | 6 |
| 8 | 11 | 10 | 5 |
| 12 | 7 | 6 | 9 |
| 1 | 14 | 15 | 4 |

For good health and fame.

Для уважения и популярности

| | | | |
|-----|-----|-----|-----|
| 274 | 208 | 281 | 267 |
| 280 | 268 | 273 | 279 |
| 269 | 283 | 276 | 272 |
| 277 | 271 | 270 | 282 |

For respect and popularity.

Для победы над врагами

| | | | |
|----|----|----|----|
| 18 | 25 | 2 | 7 |
| 6 | 3 | 22 | 21 |
| 24 | 19 | 8 | 1 |
| 4 | 5 | 20 | 23 |

For Victory over enemies.

Для преодоления вражды

| | | | |
|----|----|----|----|
| 14 | 1 | 8 | 11 |
| 7 | 12 | 13 | 2 |
| 9 | 6 | 3 | 16 |
| 4 | 15 | 10 | 5 |

For victory over enmity.

Для развития производства

| | | | |
|----|----|----|----|
| 70 | 67 | 73 | 59 |
| 72 | 60 | 66 | 51 |
| 61 | 75 | 68 | 65 |
| 69 | 64 | 62 | 74 |

For promotion on Industry.

Для встречи любимого человека

| | | | |
|----|----|----|----|
| 14 | 7 | 9 | 4 |
| 1 | 12 | 6 | 15 |
| 8 | 13 | 3 | 10 |
| 11 | 2 | 16 | 5 |

For meeting with person
away from house and of
loved one.**Для обогащения**

| | | | |
|---|---|---|---|
| 2 | 9 | 2 | 7 |
| 6 | 3 | 6 | 5 |
| 8 | 3 | 8 | 1 |
| 4 | 5 | 4 | 7 |

For acquisition of wealth.

Чтобы найти работу или начать свое дело

| | | | |
|----|----|----|----|
| 9 | 16 | 5 | 4 |
| 7 | 2 | 11 | 14 |
| 12 | 13 | 8 | 1 |
| 6 | 3 | 10 | 15 |

For getting employment and
business or profession.**Для крепкого здоровья**

| | | | |
|---|---|---|---|
| 2 | 7 | 2 | 7 |
| 6 | 3 | 6 | 5 |
| 8 | 3 | 8 | 1 |
| 4 | 5 | 4 | 7 |

For good health.

Для продвижения по службе

| | | |
|----|----|----|
| 25 | 20 | 27 |
| 26 | 24 | 22 |
| 21 | 28 | 23 |

For rank & promotion.

Для исцеления от болезней

| | | |
|---|---|---|
| 6 | 1 | 8 |
| 7 | 5 | 3 |
| 2 | 9 | 4 |

For cure from diseases.

Эта Янтра также пишется на коже и закапывается в открытой местности для победы над врагом.

Когда у родителей ребенок слаб в науках и не может сконцентрироваться

пишется эта Янтра на бхудж патре во время Шукал Пакаша на Чаудеш

Использовать 14-ю десятину титхи с соком мал кани.

Янтру должен носить ребенок.

| | | | |
|----|----|----|----|
| 8 | 2 | 91 | 84 |
| 87 | 88 | 3 | 7 |
| 19 | 9 | 85 | 90 |
| 80 | 86 | 6 | 4 |

Когда ребенок при смерти

Пишется эта Янтра на медном талисмানে в воскресенье в Шукал Пакаш и привязывается вокруг пояса.

В воскресенье бедным роздаются дары из сандура, тулси (базилек священный), 1/4 кг муки и килограмма сахара.

Ребенку будет дарована жизнь.

| | | | |
|----|----|----|-----|
| 7 | 3 | 46 | 42 |
| 45 | 46 | 3 | 626 |
| 7 | 9 | 43 | 49 |
| 47 | 44 | 5 | 4 |

161

Для Сарв Карийа Сидхи

Пишется эта Янтра на бумаге куркумой, на Янтре пишется желание (цель), а после этого зажечь в четверг эту бумагу в лампе из топленного масла. Повторить эту процедуру семь четвергов подряд.

Цель будет достигнута, желание исполнится.

Каждый четверг читать Гайатри Мантру по 11 раз, перебирая четки из куркумы.

| | | | |
|----|----|----|----|
| 7 | 2 | 15 | 9 |
| 11 | 12 | 3 | 6 |
| 1 | 9 | 9 | 14 |
| 13 | 10 | 5 | 4 |

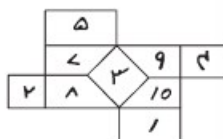
162

Для поисков пропавших людей

Для возврата пропавшего человека эта Янтра пишется на бхудж патре ашат гандхом и вешается на ветру, пропавший человек найдется.

Любая из этих двух Янтр может быть использована.

| | | | |
|----|----|----|----|
| 62 | 69 | 2 | 6 |
| 6 | 3 | 68 | 65 |
| 68 | 63 | 8 | 1 |
| 4 | 5 | 64 | 67 |



Для уважения и внимания

| | | | |
|----|----|----|----|
| 56 | 62 | 2 | 7 |
| 6 | 3 | 60 | 59 |
| 62 | 57 | 8 | 1 |
| 4 | 5 | 58 | 61 |

For respect and regard.

Для Сарв Сидхи

| | | | |
|----|----|----|----|
| 81 | 92 | 2 | 8 |
| 7 | 3 | 85 | 84 |
| 87 | 89 | 9 | 1 |
| 4 | 6 | 84 | 87 |

For Sarv Siddhi.

Для снятия страхов

| | | | |
|----|----|----|----|
| 31 | 28 | 2 | 8 |
| 7 | 3 | 35 | 34 |
| 37 | 37 | 4 | 1 |
| 4 | 6 | 33 | 36 |

To remove fear.

Для снятия последствий дурного глаза (сглаза)

| | | | |
|----|----|----|----|
| 72 | 81 | 33 | 42 |
| 98 | 82 | 9 | 11 |
| 25 | 37 | 49 | 50 |
| 45 | 27 | 9 | 1 |

To remove effects of Evil Eye.

Для приобретения Силы и Мужества

| | | | |
|----|----|----|----|
| 72 | 79 | 2 | 8 |
| 7 | 3 | 62 | 75 |
| 70 | 73 | 9 | 1 |
| 4 | 6 | 74 | 77 |

To attain Strength and Vigour.

От проблем и т.п.

| | | | |
|----|----|----|----|
| 65 | 72 | 2 | 7 |
| 6 | 3 | 69 | 68 |
| 71 | 66 | 8 | 1 |
| 4 | 5 | 78 | 67 |

To escape from troubles etc.

Для достижения желаемого

| | | | |
|----|----|----|----|
| 8 | 15 | 2 | 8 |
| 7 | 3 | 11 | 10 |
| 12 | 9 | 9 | 1 |
| 4 | 6 | 9 | 12 |

To attain all desires.

Для избавления от врагов

Эта Янтра пишется на бумаге соком дхатуры и носится на шее.

| | | | |
|----|----|----|----|
| 8 | 2 | 96 | 79 |
| 82 | 83 | 3 | 7 |
| 1 | 9 | 80 | 85 |
| 3 | 2 | 5 | 4 |

To get relief from enemy. Write on paper with Juice of Dhatoora and wear in the neck.

Если ребенок плачет от страхов или он напуган

Эта Янтра пишется чанданом на каменной плитке. Омыть камень водой и дать эту воду выпить ребенку. Ребенок избавится от страхов и кошмаров.

| | | | |
|-----|----|----|-----|
| 215 | εε | ? | 2 |
| o | 8 | o | ε? |
| S | = | oi | o o |
| ε | ? | S | 8o |

165

Эта Янтра пишется на бхудж патре Чанданом и используется как талисман.

(i)

| | | | |
|----|----|----|----|
| 27 | 24 | 7 | 7 |
| 6 | 3 | 21 | 20 |
| 23 | 12 | 8 | 1 |
| 4 | 5 | 19 | 93 |

Эта Янтра пишется в воскресенье на бхудж патре и используется как талисман на шее.

(ii)

| | | | |
|----|-----|-----|----|
| o | o | ε | ε |
| S | 2 | 2 | ε |
| 2 | III | S | ?? |
| εI | 2 | ?II | II |

Для брака

Если девушка не может определиться со своим суженым для удачного брака, ей надо выпить воду, которой омыли Янтру написанную на фарфоровой тарелке. После этого она встретит всего суженого.

Янтра пишется ашат гандхом.

786

| | | | |
|-------|-------|-------|-------|
| 24762 | 24768 | 24771 | 25320 |
| 24770 | 24758 | 24763 | 25341 |
| 24759 | 24773 | 24766 | 25325 |
| 24767 | 24761 | 24760 | 25344 |

Эта янтра для следующих целей:

1) Если у отца непослушный сын, который не поддается контролю и не уважает своего отца, то необходимо прочитать эту Янтру трижды и заговорить сына.

Он станет послушным.

2) Если странник это прочтает, то вскоре вернется домой целым и невредимым.

3) Если носить эту Янтру, то будет человеку даровано богатство, и все будут добры к нему.

786

| | | | |
|-------|-------|-------|-------|
| 14746 | 14768 | 14771 | 14777 |
| 14770 | 14758 | 14763 | 14719 |
| 14759 | 14773 | 14762 | 14772 |
| 14760 | 14761 | 14760 | 14777 |

Для мира в семье (между мужем и женой)

Если между мужем и женой постоянные ссоры, трижды читается эта Янтра и дается выпить воду мужу и жене.

786

| | | | |
|-------|-------|-------|-------|
| 15381 | 15384 | 15388 | 15372 |
| 15376 | 15378 | 15388 | 15385 |
| 15337 | 15369 | 15384 | 15379 |
| 15388 | 15378 | 15379 | 15388 |

Если написать эту Янтру на ракушке и носить с собой, то будет даровано богатство и все блага.

Если человек страдает от подлых деяний за его спиной или от действий, которые приводят к финансовым потерям и т.п.

Надо прочитать эту Янтру 160 раз.

Эта Янтра известна как **Свара-е-Манафакун**

Во избежание подобных ситуаций необходимо носить эту Янтру всегда с собой.

786

| | | | |
|-------|-----|------|-------|
| 7753 | 177 | 408 | 7355 |
| 7754 | 157 | 1530 | 17750 |
| 17749 | 177 | 156 | 17751 |

Это Свара-е-Тагхабин янтра

Она читается три раза ежедневно в течение 10 дней.

Читающему будет дарован успех во всем и он будет защищен от любых неудач.

Эту Янтру надо всегда носить с собой.

786

| | | | |
|-------|-------|-------|-------|
| 19935 | 19938 | 19941 | 19927 |
| 19940 | 38919 | 19904 | 19939 |
| 19939 | 19942 | 19936 | 19933 |
| 19931 | 19932 | 19237 | 19943 |

Если у человека есть долги или он хочет подразнить своего врага

Читается эта **Свера-е-Тахрим** Янтра 21 раз в течение 21 дня.

Все долги будут оплачены, а враг станет другом.

Эту Янтру можно носить с собой.

786

| | | | |
|-------|-------|-------|-------|
| 12307 | 12311 | 12324 | 12300 |
| 12314 | 12301 | 12306 | 12312 |
| 12301 | 12303 | 12309 | 12305 |
| 1232 | 1141 | 1232 | 12305 |

Янтра пишется на неиспользованном кирпиче и закапывается в старой могиле для победы над врагами.

Она называется **Савара-е-Каусар**.

786

| | | |
|-----|-----|-----|
| 919 | 912 | 921 |
| 930 | 918 | 916 |
| 925 | 924 | 911 |

Для защиты от любых бед

Эту Янтру надо прочитать 100 раз и носить с собой.

786

| | | |
|-----|-----|-----|
| 145 | 940 | 492 |
| 946 | 944 | 143 |
| 941 | 915 | 942 |

ПРИМЕЧАНИЕ: Янтры можно либо чеканить, либо высекать на серебряной или медной пластинке и использоваться как талисман. Английские слова пишутся на алфавите Урду.

Для исцеления от неизлечимых болезней

Эта Янтра гравировается на золотой пластинке, 1000 раз ежедневно в течение 45 дней читается мантра.

В дары приносится еда: мед и пирог из черного мелкого горошка.



МАНТРА:

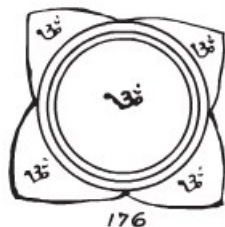
«Тавагьячарастхам Тапаншашикотидьютидхарам
 Парам Шамбхум Ванде Паримилитпарсва Паричита
 Ямарадхийан Бхактиа Равишашичанам Висайе
 Ниратакке Локо Нивасати Хи Бхалокхбхаване»

Эта янтра приносит везение, помогает избавиться от бедности и подобных несчастий

Пишется водой разведенной с горочаном и исполняется пуджа Янтры с гандхом, цветами и т.д.

После этого она завертывается в талисман из золота и носится на правом запястье для мужчин и левом запястье для женщин.

Эта Янтра известна как **Маха Саубхагья Джанан Виджай** Янтра.



Тот, кто носит эту Янтру, пользуется необычайной популярностью у противоположного пола.

Махамритандже Янтра

Эта одна из самых используемых и щепитильных Янтр. Ее надо писать и использовать с особой осторожностью.


Эта Янтра рисуется на двух бхудж патрах отдельно стальным пером. Вместо слова «RAM» пишется имя человека.

Стоя лицом на запад, нужно положить обе Янтры на землю под камень.

После этого, садхака и другой человек (он или она) встретятся. Особа противоположного пола будет полностью под контролем садхаки.

Также, если носить эту Янтру на теле, садхака будет защищен от несчастных случаев и случайной смерти.

Если у вас предвидится встреча с Раджой, начальником или вышшим чиновником, чье расположение вам необходимо, оденьте эту Янтру, и он будет очень добр к вам и будет вам помогать.



Если человек стал сексуально слаб

Следующая Янтра пишется на бхудж патре и привязывается вокруг пояса для исцеления.

Янтра пишется ашат гандхом на бхудж патру.

| | | | |
|----|----|----|----|
| ४ | ५ | ७४ | ७७ |
| ७६ | ७१ | ८ | ९ |
| ६ | ३ | ७६ | ६५ |
| ७२ | ३८ | २ | ७ |

178

Если эта Янтра написана в ашат гандхе на бхудж патру и привязана вокруг пояса женщины, она будет благословлена на рождение сына.

| | | |
|---|----|----|
| ० | १ | ११ |
| ८ | १५ | ३ |
| २ | २ | ५ |

179

Эта Янтра используется для избежания выкидыша.

Она пишется на бхудж патру в ашат гандх, и привязывается вокруг пояса женщины. У нее не будет выкидыша.

| | | | |
|-----|------|-----|-----|
| १०० | ६१ | २ | ७ |
| ६१ | ७ | ८४ | १०३ |
| ८०० | ११०० | ८ | १० |
| ४ | ४ | १०२ | ८८ |

(180)

Если у женщины рождаются мертвые дети или новорожденные умирают после рождения, эта Янтра пишется на бхудж патру горчачаном и кум кумом и привязывается на запястье левой руки или вешается на шею женщины.

| | | | | | |
|--------|-------|---------|---------|------|-------|
| ॐ | ह्रीं | कली | स्त्रीं | उं | कट |
| ब्रह्म | गण | Arti | गण | रक्ष | रक्ष |
| स्वाः | हा | स्त्रीं | कली | कट | ह्रीं |

(181)

Она будет благословлена на рождение живого здорового ребенка, а проклятие будет изгнано.

Вместо слова «Arti» вписывается имя женщины.

Если женщина охвачена злыми духами, эта Янтра пишется на бумаге или вырезается на пластинке и носится на шее женщины, таким образом, она будет защищена от злых духов.

Это – проверенная Янтра.

| | | | |
|----|----|----|----|
| 8 | 12 | 62 | 55 |
| 58 | 59 | 3 | 7 |
| 1 | 9 | 56 | 62 |
| 60 | 60 | 57 | 4 |

Это – уникальная Янтра, используемая для уничтожения врагов.

Для этого необходимо приготовить лампу из рыбьего жира.

Обмакнуть Янтру, написанную на бумаге в черные чернила и растертый в порошок красный перец. Сжечь ее в сарсуновом масле.

Врагу будет либо принесен серьезный вред либо он умрет.

Внизу Янтры пишется имя врага.

| | | | | | |
|---|---|---|---|---|---|
| ॐ | ॐ | ॐ | ॐ | ॐ | ॐ |
| ॐ | ॐ | ॐ | ॐ | ॐ | ॐ |
| ॐ | ॐ | ॐ | ॐ | ॐ | ॐ |
| ॐ | ॐ | ॐ | ॐ | ॐ | ॐ |
| ॐ | ॐ | ॐ | ॐ | ॐ | ॐ |

(182)

Эта Янтра используется для видешан и пишется мушаком, зуфраном и розовой водой и носится при себе. 29 дней необходимо удержаться от интимных утех.

Эта Янтра используется для внесения разногласий и ссор между мужем и женой (мужчиной и женщиной).

По истечению нескольких дней после ритуала они поссорятся.

| | | | | |
|---|---|---|---|---|
| ॐ | ॐ | ॐ | ॐ | ॐ |
| ॐ | ॐ | ॐ | ॐ | ॐ |
| ॐ | ॐ | ॐ | ॐ | ॐ |
| ॐ | ॐ | ॐ | ॐ | ॐ |

(183)

Эти две янтры должны использоваться одновременно

Они пишутся в четверг мушаком, зуфраном и розовой водой и носятся при себе.

В течение 4 дней необходимо удержаться от секса.

Тогда человек получит благосклонность к себе любимого человека.

Эти Янтры пишутся на одном листе бумаги. На тыльной стороне Янтры влюбленного пишется имя его/ее имя и имя его/ее матери, на тыльной стороне другой Янтры пишется имя возлюбленного/ой и имя его/ее матери.

Это – очень эффективные и проверенные Янтры.

| | | | | | | | |
|-------------|----|----|----|-----------|----|----|----|
| محبوب | | | | محب | | | |
| 8 | 13 | 11 | 1 | 10 | 5 | 2 | 15 |
| 3 | 9 | 14 | 4 | 3 | 14 | 9 | 4 |
| 13 | < | 20 | 12 | 3 | 2 | < | 12 |
| 10 | 6 | 6 | 15 | 8 | 11 | 13 | 1 |
| FOR BELOVED | | | | FOR LOVER | | | |

Для раздора между двумя людьми пишется следующая Янтра молоком и жиром или чабри.

Она кладется в глиняный горшок и ставится на огонь.

Как только Янтра сгорит, между этими людьми начнутся ссоры и раздор.

Эта Янтра пишется в субботу в Хору Марса.

| | | | |
|------|------|------|------|
| 1434 | 121 | 222 | 1270 |
| 122 | 1241 | 1244 | 1242 |
| 1242 | 124 | 1249 | 1225 |
| 120 | 124 | 1242 | 120 |

186

Для таких же целей пишется эта Янтра и закапывается в старой могиле. Утром седьмого дня она выкапывается и сжигается.

Результатом будет раздор между людьми, чьи имена будут написаны внизу Янтры.

| | | | |
|---|---|---|--|
| يا قهار يا قهار يا قهار يا قهار يا قهار | | | |
| 2 | < | 4 | |
| 9 | 5 | 1 | |
| 6 | 3 | 8 | |
| الحسرت الحسرت الحسرت الحسرت الحسرت (187) | | | |

Эта Янтра пишется в благоприятную хору на шкуре оленя и носится на человеке.

Цель, загаданная при создании этой Янтры, будет достигнута.

| | | | |
|----|----|----|----|
| 8 | 13 | 11 | 1 |
| 13 | 9 | 14 | 4 |
| 2 | 2 | 6 | 15 |
| 2 | < | 2 | 12 |

188

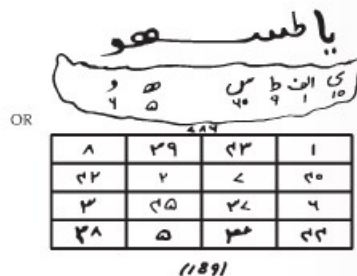
Если человек хочет стать партнером в бизнесе и получить от этого финансовую выгоду

Необходимо написать эту Янтру в то время, когда Солнце проходит знак Девы или в четверг в Хору Юпитера.

Пишется с использованием мушака, зуфрана и розовой воды.

Эта Янтра вешается на стену магазина (лавки), дома или офиса.

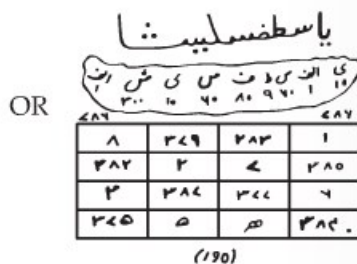
Любая из двух ниже приведенных Янтр может для этого использоваться.



Для прекращения раздора и вражды

Для создания благоприятной, доброй атмосферы эта Янтра пишется на куске металла, когда Солнце находится в знаке Скорпиона. После чего в воскресенье положить ее в воду.

Имена врагов пишутся как в правильную, так и обратную сторону. Враги станут друзьями.



Если ребенок часто без причины плачет или во сне видит кошмары

Эта Янтра вешается на шею ребенка для устранения нежелательных эффектов.

| | | | |
|----|----|----|----|
| ٧ | ٤ | ٢ | ٢ |
| ٢٢ | ٤١ | ٢٩ | ١١ |
| ٢٣ | ٢٢ | ٨ | ٢٤ |
| ٥ | ٢ | ٢٢ | ٢٤ |

Эта Янтра должна особенно использоваться лекарями, врачами и т.п., то есть теми, кто лечит больных. Она носится на теле. Благодаря ей больные будут излечены, а человек станет популярным и будет хорошо зарабатывать.

| | | | |
|----|----|----|----|
| 52 | 62 | 54 | 45 |
| 53 | 46 | 51 | 63 |
| 47 | 56 | 60 | 50 |
| 61 | 49 | 48 | 55 |

В случае страха перед врагом или убытков по их вине

Эта Янтра пишется во время Хоры Марса и вешается на шею. Можно также ее вырезать в субботу на серебряном кольце. Она защищает от врагов и придает уважение широких масс.

Кольцо надо носить на среднем пальце правой руки.

٤٨٧

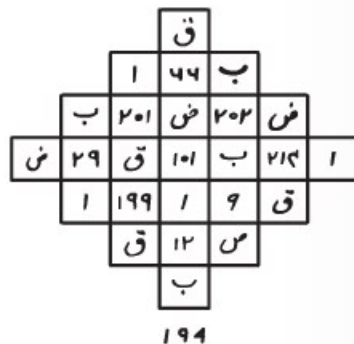
| | | | |
|----|----|---|----|
| ٦ | ٧ | ٧ | ١ |
| ٢٩ | ٢ | ٤ | ٤ |
| ٣ | ٣٢ | ٤ | ٤ |
| ٥ | ٥ | ٢ | ٣١ |

193

Если у женщины задержки месячных или они исчезают по непонятным причинам

На бумаге пишется эта Янтра, заворачивается в медный талисман и крепится на пояс женщины.

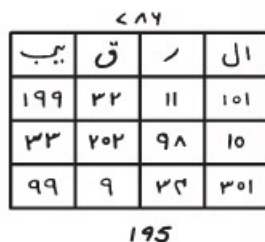
Месячные стабилизируются.



Второй способ использования этой Янтры – хранить ее у кровати человека, находящегося при смерти.

Она поможет ему уйти в мир иной быстро и без мучений, а его душа упокоится с миром.

Данная Янтра гравировается на золотом кольце и носится человеком, который будет защищен от злых духов.



Если эту Янтру омыть водой и дать воду выпить кому-то, то этот человек будет влюблен до безумия.

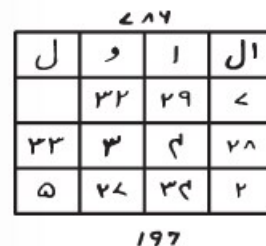
Если проговорить слова «Я Матин» несколько раз в день, то все надежды будут оправданы. И если всегда хранить эту Янтру при себе, то человека ждет успех во всех начинаниях. Если написать эту Янтру на фарфоровой тарелке, омыть водой и дать эту воду больному, он выздоровеет.

Того, кто будет носить эту Янтру, ждет успех и уважение.



Для того чтобы у пары родился сын или чтоб человек был защищен от проблем, эту Янтру надо всегда носить с собой.

Тогда, человек будет благословлен на рождение сына и будет популярен среди других.



Эту Янтру надо носить с собой, и тогда человек будет защищен от бедности. Он будет успешен во всех своих начинаниях.

۷۸۷

| | | | |
|-----|------|----|------|
| ی | ن | غ | ال |
| ۹۹۹ | ۲۲ | ۹ | ۵۱ |
| ۳۳ | ۱۰۰۲ | ۲۸ | ۸ |
| ۲۹ | ۷ | ۳۲ | ۱۰۰۱ |

۱۹۸

Использование этой Янтры и ношение ее при себе защищает человека от вражды с друзьями, благословляет на крепкие отношения и тому подобное. Человек будет под защитой от злых духов и любых бед.

۷۸۷

| | | | |
|----|----|----|----|
| ع | ن | ل | ال |
| ۲۰ | ۲۲ | ۷۹ | ۵۱ |
| ۳۳ | ۲۲ | ۲۸ | ۷۸ |
| ۲۹ | ۷۷ | ۳۲ | ۲۲ |

۱۹۹

Если прицепить эту янтру во время интимных отношений к кровати, пара будет благословлена на зачатие сына.

Если проговаривать слова «Я Рашид» — все сложности будут решены.

В случае, когда человек алкоголезависимый, эту Янтру надо омывать водой и дать ему принимать эту воду в течение 40 дней, алкоголик перестанет пить.

۷۸۷

| | | | |
|-----|-----|-----|-----|
| د | ش | ر | ال |
| ۱۷۹ | ۳۲ | ۲ | ۳۱۱ |
| ۳۳ | ۲۰۲ | ۳۰۸ | ۲ |
| ۳۰۹ | ۱ | ۳۲ | ۲۰۱ |

2۰۰

Защита от врагов

В случае, когда человеку не дает жизни неконтролируемый враг, необходимо использовать эту Янтру.

В субботу призовите (поклонитесь) любое из дубовых деревьев.

В воскресенье создайте статуэтку идола из разных дубовых корней. Возьмите восемь железных гвоздей соответствующих размерам восьми пальцев.

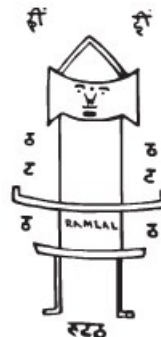
Напишите имя и адрес врага в центре идола.

Вбейте восемь гвоздей в восемь разных частей идола и закопайте его под дубом.

Читайте мантру, как указано ниже, и окропите идола кровью тирджани.

Если в течение 7 дней дерево начнет сохнуть, это указывает на то, что Янтра начала работать.

Враг станет слабым и ему не поможет никакое лечение.



Мантра:

«Ом Намо Вирмукхи Махапишачи Амур Хун Хун
Дхе Дхе Пач Пач Шегхар Учайя Учайе Саваха»

Эта Янтра протестирована на результат.

Слово «Амур» в мантре замените именем врага.

Раокриом

Магия Янтр

Киев

Издательство «Частный Предприниматель Мехеда Игорь Владимирович»
2011 год

Для каменной облавы на дом

Если человек умирает в воскресенье, следуйте за ним к месту кремации или на кладбище.

Возьмите земли с того места, куда тело было положено впервые на кладбище.

Возьмите землю из пруда и смешайте все с мочей осла и сделайте маленькие шарики.

В какой дом эти шарики будут брошены, на тот дом обрушится каменная облава.

От врагов

Поставьте фото вашего Божества Ишт, возьмите немного соли, коснитесь ею тела или ступней Божества Ишт.

Из этой соли возьмите пятью пальцами щепотку. Попросите детей сесть возле вас.

Снова возьмите немного соли, из уже прежде взятой соли, тремя пальцами без мезинца, который должен оставаться прямым.

Сделать трижды круговое движение и бросить соль в огонь, читая ниже указанную мантру.

Так повторить трижды, то есть, соль надо бросить в огонь девять раз. Ритуал проводить по вторникам или субботам.

«Дакхи Джхакни Сулакхейя Шри Гуру Наранкар Ке Шабад
Се банд Дари Душат Каре Мушат Каре Масан Кхила
Пхагал Даура Мирги Каре Маар Каре Как Каре Бхайрон
Каре Улта Каре Седха Паре Улта Каране Вале Ка Хамари
Тараф Се Ус Ке Бачехон Ко Чор Кар Ус Ке Гале Паре
Дхагар Джалтхале Гхат Гхате»

Используя эту Янтру, человек будет защищен от вражеских злодеяний.

Не надо называть никого из своих оппонентов.

Если, в момент бросания соли в огонь, вы назовете кого-то из оппонентов или врагов, он попадет в беду.

Мритьюджайа Дхарана Янтра

Эта Янтра разгоняет любые страхи, такие как влияние злых планет, боязнь привидений, случайная смерть, болезни, полицейские акции и т.п., и приносит удачу и славу тому, кто ее носит.

Написав «Садхйам» внутри Пранаба по середине лотуса Джунг Джунг необходимо написать в каждом из восьми лепестков, а также «Сийа» по углам. Лепестки окружены четырехугольником, внутри которого пишется «Тханг» по четырем сторонам, а в четырех углах – «Сонг».



Нарисингха Дхаран Янтра

Эта Янтра уничтожает врагов, ограничивает свободу, а, тому, кто ее носит, приносит удачу.

«Биджа» и «Садхйам» пишутся внутри лотоса на восьми лепестках, и читается мантра:

«Уграм Виран Махаришну Джвалантам Сартомукхам
Нирсингхам Бхишнам Бхадрам Мртиу Мритга Намамайахам»
Эти лепестки должны быть окружены символами и т.д.

Эти символы обведены прямоугольниками с мантрой в каждом углу.



Для успехов в поисках пропавшего человека

Если кто-то ушел из дому и не вернулся и близкие не знают о нем ничего и очень волнуются, эта Янтра поможет отследить его и он вернется домой либо даст о себе знать.

| | | |
|------------|-------|------|
| एँ | ह्रीं | वलीं |
| हा | मूं | चा |
| यं | मि | चं |
| SHAM SETHI | | |

Процедура такова.

Достаньте новый горшок без черных точек на нем.

На внешней и внутренней стороне горшка напишите приведенную ниже мантру.

В горшок бросьте четыре медных монеты.

Накройте горшок крышкой и делая кругообразные движения в левую сторону читайте мантру.

«Ом Аинг Харинг Калинг Ча Мунда Хае Виджай»

Крутите таким образом горшок семь раз и не открывайте.

Повторяйте ритуал семь дней: пропавший человек либо вернется домой, либо даст о себе знать.

Как альтернатива, напишите эту Янтру на белой бумаге и покрутите поутру в обратном направлении на прялке, которая называется еще «Чакка».

Для удачи в азартных играх

В субботу в Хаст Накшатра призовите дерево аапамарг.

В воскресенье рано утром в Хаст Накаштра принесите коренья этого дерева.

В огне сожгите гугал и привяжите его к правой руке или запястье и идите играть.

Вам будет везти.

Дерево аапамарг еще известно как дерево чирчира.

Чтобы найти хорошую работу

1. Приняв ванну рано утром, прочитайте, смотря на восток, мантру 7 или 19 раз. Вскоре вы найдете достойную работу.

«Ом Намаха Кали Каркали Махакали Мукх Сандер Джейе Биали Чар Виир Бхарон Чаураси Виир То Пудже Мам Ае Митхай Ааб Боло Кали Ки Духай»

2. Для данной цели, эта Янтра является очень надежной.

Она пишется во время Пушай Накаштра в воскресенье на бхудж патре горошаном, кезаром и камфорой, смешанными с гангской водой.

Эта Янтра пишется пером, изготовленным из древесины чамали.

Во время написания этой Янтры во рту должны находиться какие-то сладости, мишри и т.п.

Носится Янтра на правом запястье.

Тот, кто будет ее носить, найдет достойную работу.

| | | | |
|----------------|----|-------|-----|
| ऊं | चं | जं | SI |
| ई | वं | ह्रीं | S ≡ |
| व | हं | जगत् | 11S |
| Name and Rashi | | | |

3. Эта Янтра пишется в благоприятную лагну на бхудж патре используя кастури и камфору. Исполняется пуджа Янтры с дейпом и дипом.

После чего ложится в талисман из серебра или меди и носится на правом запястье.

Тот, кто будет носить ее, будет благословлен на успех в бизнесе либо найдет новую работу. В общем, будет успешным и здоровым.

| | | | |
|----|----|----|----|
| ष | षा | द | ई |
| उ | ऊ | ऋ | ॠ |
| वृ | वृ | ए | ऐ |
| ओ | औ | यं | यः |

Для избавления от проблем и неудач

На Пурниму месяца Маргширш (Агахан) принесите корень дерева аапарг. Носите его на запястье или на лбу.

Он спасет от любых неудач и горя.

Маха Мая Мантра

«Ом Нано Махамайа Махабхогдайани Хунг Сваха».

Эта мантра читается 5000 раз. Также исполняется хома с 500 мантрами и с пятью видами сухих фруктов, топленным маслом и мунаккой.

После джапы омываются ноги 11 девушкам, и подается еда; еду также ест и сам садхака.

Все его желания будут осуществлены, а Махамайа подарует садхаке богатство.

Тот, кто будет читать эту мантру, будет контролировать чиновников, начальство и др., которые будут очарованы садхакой, и все его будут уважать.

Как похудеть

Если женщина или мужчина страдают от полноты и хотят похудеть, они должны носить кольцо Ранги на среднем пальце, известном еще как палец Мадхема, правой руки.

Это поможет похудеть.

Для побед в судебных исках

Для выигрышей в судебных делах существует несколько эффективных Янтр и Тантр.

Мантра:

«Ом Нама Канак Пинге Роудар Крипатрудастар Дхарни Тиштх Сарасар Сатван Мохей Бхагвати Сидхи Дхурдхо Итиминтх Майе Сваха»

Сидхи мантры может быть достигнута при её прочтении 10 тысяч раз. После сидхи и на Пурниму в месяц Магхсер (между 15-м ноября и 15-м декабря) принесите корень майура и очистите 108 раз вышеупомянутой мантрой. Привяжите его на правое запястье или носите на лбу, идя в зал суда. Вы выиграете дело.

Прочитайте эту мантру 21 раз и идите в зал суда, либо встречайтесь с чиновником, начальником и др.

Он будет благоприятно расположен к вам.

«Ом Киеаей Шалим».

Якшини Сидхи

Это самая важная сидхи в Кальюге.

Она благословляет на богатство и все жизненные блага, приносит садхаке уважение и открывает будущее через «Якшини».

Очень помогает в азартных играх, лотереях, ставках и т.п.

Джапа для нее должна исполняться в уединенном месте в полной вере и с чистым разумом.

Необходимо быть одетым в одежду красного цвета и один красный аасан, а также зажечь лампу на сарсуновом масле, либо 31 день в полночь наблюдать Брахамчарийу.

Мантра:

«Ом Калинг Харинг Шаринг Сар Ме Каринг Катхиа Катхиа Калинг Харинг Шаринг Сваха»

Выше указанную мантру надо прочитать 4 тыс. раз.

В конце намочить петушиное крыло в сарсуново масло и дотронуться им к обеим ступням по 7 раз.

Тогда будет достигнута сидхи.

Никогда не используйте эту сидхи в бесцельных целях!

Для удачи в азартных играх

В воскресенье в Пушью Накшатру принесите корень дерева аапа марг. Напишите Янтру на бхудж патре, смешав корень с ашат гандхом. Для написания используйте перо из дерева чамели.

Очистите Янтру дхупом, гугалом и положите 1¼ кг сладостей мышам.

Янтру наденьте на правое запястье и идите играть.

Вы обязательно победите.

| | | | |
|----------|-----------|------------|-------------|
| ॐ | ॐॐ | ॐॐॐ | ॐॐॐॐ |
| ॐॐॐॐ | ॐॐॐॐॐ | ॐॐॐॐॐॐ | ॐॐॐॐॐॐॐ |
| ॐॐॐॐॐॐ | ॐॐॐॐॐॐॐ | ॐॐॐॐॐॐॐॐ | ॐॐॐॐॐॐॐॐॐ |
| ॐॐॐॐॐॐॐॐ | ॐॐॐॐॐॐॐॐॐ | ॐॐॐॐॐॐॐॐॐॐ | ॐॐॐॐॐॐॐॐॐॐॐ |

214

Тантра для предсказания будущего

Это – проверенная Тантра.

В джунглях найдите дерево амбервель.

Обрубите ветку дерева и принесите домой.

Очистите ветку дхупом и сожгите ее.

Положите полученный пепел себе под подшку ночью.

Подумайте над тем вопросом, на который хотите получить ответ и ложитесь спать.

Вы получите ответ на ва вопрос.

Янтра для снятия тревоги

Эти две Янтры являются очень эффективными для снятия тревоги и проблем.

1. Смешать в равных пропорциях коровью мочу гандак, хартал и санкхиа (яд) и сделать пудру. Эту пудру положить в горящий огонь агнетхи на 29 дней.

Всё горе и тревоги пропадут.

Начинать ритуал надо со вторника.

2. Принесите кость обезьяны и очистите ее дхупом и дейпом.

Прицепите эту кость снаружи дома или на окраине деревни.

Исполняйте регулярно пуджу для кости 29 дней.

Все тревоги пропадут.

Чтобы знать чужие секреты

В воскресенье принесите сердце птицы гугу.

Очистите ее дхупом и дейпом.

Положите его на сердце спящего, он откроет вам все свои секреты.

Для неудач врага в его делах

Во время Пурвы Накшатры на пятницу, принесите 7 колючек акации. Обвяжите их в семь шелковых ниток разного цвета.

Закопайте их в доме врага и его покинет успех во всех начинаниях.

Для разрушения семьи врага

Во время Пуши Накшатра принесите человеческую кость длиной в четыре пальца.

Закопайте ее в доме и семья этого дома будет разрушена.

На вышеизложенных страницах были предоставлены полезные янтры. Вдобавок к ним, существуют более сложные янтры, которые используются в других целях.

Эти янтры очень эффективны.

Они будут приведены ниже для продвинутых читателей.

Дурга Янтра

Эта Янтра дарует богатство и процветание, а также защищает того, кто ее носит от любых опасностей.

DURGA YANTRA



Дурга Янтра пишется на бхудж патре или вырезается на золотой либо серебряной пластинке и носится на теле.

Сурия Янтра

Эта Янтра предназначена для исцеления от болезней и получения крепкого здоровья.

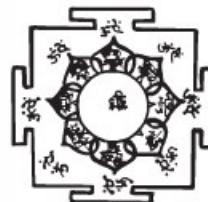
Пуджа мантры должна исполняться со следующей мантрой:

«Ом Гриния Сурия Адития Ом»

Чтоб достичь сидхи этой Янтры, данная мантра должна читаться 1,26 тысяч раз.

«Ом Асайа Шриадитямахамантрасия Девмаргриши Гайатри Ччанд Адитйо Девта Мам Шриадитипрашадсидхартхе Джале Винийог»

SURYA YANTRA



Мантра используется для пуджи или носится на теле.

Эта Янтра изготавливается на бхудж патре или гравировается, либо вырезается на золотой или серебряной пластинке.

Чхинмаста или Парчанд-Чандика Янтра

Эта Янтра очень сильная и эффективная. Она благословляет садхаку на потомство, снимает беспокойство и защищает от нищеты.

Также, эта Янтра известна как Парчанд-Чандика Янтра.

Ее упасана детально описана в Вишвас Рата и Рудраямал.

Джапа Мантра:

«Шаринг Калинг Харинг Аеинг Виджарварочнейе Хоунг Хоунг Сваха».

CHHINMASTA YANTRA



Эта мантра читается 100 тысяч раз и после этого исполняется хома для 1/10 мантр с древесиной билва и очищается маслом.

В хоме необходимо использовать красные цветы и топленое масло. Ежедневно после джапы приносить Божествам в дары сладкий рис, вареный на молоке (кхир), сухие фрукты.


Пуджа должна исполняться в пустом доме, на месте проведения кремаций или в храме.

После достижения сидхи этой Янтры, необходимо носить эту Янтру на теле. Она создается на бхудж патре или на серебряной либо золотой или медной пластинке.

Дхумавати Янтра

Ночью исполняется упсана Божества Дхумавати. Место упсаны — кладбище, где садхака должен голым (в одном нижнем белье) исполнить пуджу. Либо это должно быть уединенное место.

DHUMAVATI YANTRA



Пример Янтры указан на рисунке.

Дхумавати Дейва не очень известна.

Она полная, у нее свирепый взгляд, она одета в грязную одежду и у нее грязные не ухоженные волосы.

Так как она старуха, она соотверственно - горбатая.

Джапа Мантра:

«Дхунг Дхунг Дхумавати Тха Тха».

Садхака должен исполнить 100 тыс. раз джапу на 14-й день лунной фазы в период Кришан Пракаш (Темных ночей) в уединении или на месте кремирования, либо в лесу, соблюдая пост и молча це-

лый день и всю ночь. Надо быть одетым в мокрую одежду и носить тюрбан.

Хома должна исполняться с топленным маслом.

Мантра для хомы должна быть исполнена 100 тыс. раз.

Дополнительные детали доступны в Махарнаб Тантре и в Меру Тантре.

Эта Янтра используется для получения полной удачи и для духовного поднесения, и пишется она на бхудж патре, используя ашат гандх либо пишется на серебряной или золотой пластинке.

Трипура Янтра

Эта Янтра приносит успех во всем, а также богатство.

Трипура существует трех видов: Бала, Бхайраби и Сундари.

Трипуре надо служить после приготовления Янтры на бхудж патре или на медной либо серебряной пластинке, согласно правилам, изложенным в «Даса Патал».

После чего, молящийся закладывает Богиню, дающую богатство и успех. Богиня этой Янтры это— Гайати. Необходимо отслужить «Аста-Матрику» на листьях лотоса, читая мантру.

TRIPURA BHAIRABI



После этого, исполняется необходимая хома и паршарм джапа. Исполняется для Парасехарм джапа 1 млн. раз, а также необходимо исполнить 12 тыс. раз хому с цветами палаш.

Согласно Бамкешар Тантре, необходимо исполнить 1 тыс. раз джапу и 10 тыс. раз хому.

Согласно Сидханте Сар: 100 тыс. раз выполняется джапа, съедая при этом вареный рис с топленным маслом, и усмиряется страсть.

Также необходимо 10 тис. исполнить хому с медом и киншуккой.

Согласно Джаранаб Тарпан надо исполнить 100 тис. джапу и 10 тис. хому.

Этой Янтре можно молиться, ее можно носить на шее или как кольцо.


Можно также просто хранить у себя.

Аннапурна Янтра

Служить Богине Аннапурне надо через эту Янтру, читая такую мантру:

«Харинг Намо Бхагвате Махесвари Анапурна Саваха»

ANNAPURNA YANTRA



1. Если «Пранаб» добавляется в начале вышеупомянутой мантры, тогда таким образом созданная, мантра дарует садхаке еду и богатство и освобождает его от мирских ограничений.

2. Если «Шринг» добавляется в начале, мантра дарует счастье и исполнение всех желаний.

3. Если эту мантру произносить с добавлением к ней Клинг — исполняются все желания.


4. Если эта мантра читается с Ом и Харинг, тогда она приносит радость мирских наслаждений и ведет к спасению.

К ней необходимо исполнить 16 тыс. джапу и хому с очищенными маслом и рисом.

Мритьюджайа Дхран Янтра

Эта Янтра разгоняет разные виды страхов, таких, как влияние злых панет, боязнь привидений, случайной смерти, болезней, судебных исков и т.д. и приносит удачу и славу тому, кто ее носит.

Написав «Сандхьям» внутри Пранабы, по середине Лотуса, в каждом из восьми лепестков надо написать «Джунг Джунг», а в углах «Сайа». Лепестки будут окружены четырехугольником, внутри которого на углах необходимо написать Тханг.



MRITYUNJOY DHARAN
YANTRA (220-7)

Нрисингха Дхаран Янтра

Эта Янтра уничтожает врагов, обезвреживает яд и приносит удачу тому, кто ее носит. «Биджа» и «Садхьям» пишутся внутри Лотуса, а сама мантра имее восемь лепестков.

«Ом Аграм Вирам Маха Вишум Джавантам Сарватамукхам Нарсингла Бхишанам Бхадрам Мритьюмиртей»

Эти лепестки надо окружить символами и т.д. Символы окружить четырехугольником с мантрой в каждом углу.



Ритуал поклонения этой Янтре проводится с мантрой, как описано выше, после исполнения стандартных ритуалов.

3,2 млн джап необходимо исполнить для Пурашаран этой мантры. После пуджи необходимо исполнить 32 тис. хом.

Дханада Янтра

Эта Янтра очень эффективна для использования в целях избежания бедности и получения быстрого обогащения. Ниже приведена мантра для проведения ритуала для этой Янтры:

«Ом Номаха Вишнаве Сурпатайе Махавилайе Саваха»



В соответствии с Тантрой калпадрума: Если садхака может исполнить 100 тис раз джапу с четками из драгоценных камней,

он достигнет успеха в этой мантре. Исполняя 80 тис. джап каждую ночь в течение семи последующих дней, садхака будет обладать всем, чем желает. Он должен принести в дары паяс (рис, приготовленный на молоке и сахаре) до либо после приема еды. Если он произнесет Дханда мантру десять раз с очищенным телом и разумом, он никогда не познает, что такое нищета.

В соответствии с Пурашаранабой, Пурашаран обретет эффективность если исполнить 100 джап и в качестве даров принести топленое масло, мед и сахар ежедневно в течение месяца, это защитит от бедности. Если проводить ритуал поклонения божеству нарисованному внутри круга, внутри медного котелка украшенного сандаловой пастой, то бедность никогда не станет на пути садхаки, который таким способом будет владельцем несметных богатств. Необходимо исполнить все ритуальные обряды относящиеся к «Арга Ньяс» и «Кара Ньяс».

Биси Янтра

Это самая популярная и эффективная Янтра.

Во время ее приготовления исполняется пуджа, согласно ритуалам, с полной верой.

Эта Янтра практикуется во всех религиях, а именно, хинди, буддизме, сикхизме, мусульманстве и т.п.

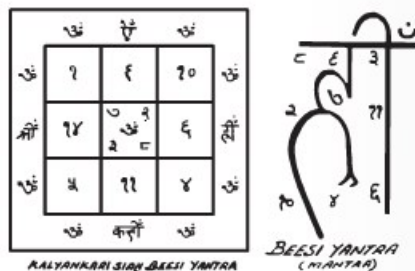
Эта Янтра существует двух видов.

1. Такая, в которой используются цифры.
2. Такая, в которой используются слова. Самые известные Янтры относятся к Богу Вишну, Шри Кришана, Дурга, Гайатри, Бала, Трипура, Индракши, Махалакшми, Сурия и т.д. Они будут описаны вкратце.

Основной Мул Мантрой, которую надо прочитать 1008 раз является:

«Ом Харинг Шаринг Калинг Мам Сарваречтам Дехе Дехе Саваха»

Вышеупомянутые Янтры делятся на два вида.



Эта Янтра пишется ашат гандхом, который состоит из чандана, аагара, кастури, красного чандана, камфоры, кум-кума, шафрана дев дару и кутха на бхудж патре серебрянным пером.

Эту Янтру надо написать 108 раз, исполнить пуджу с разными цветами и обдать ее дымом от лампы с зажженным в ней черным агаром и цветами.



Эта Янтра — очень эффективна для достижения процветания во всем.

Шри Вишну Биси Янтра

Эта Янтра пишется белым чанданом пером из туласи, сидя на подставке из чандана или дерева манго. Либо вырезается на медной пластинке, потом ложится к дневной пудже приносятся в дары лис-

тья туласи и читается эта мантра 108 раз, каждый раз принося в дары листья туласи.



«Ом Намо Нараяне»

После этого, вы достигнете сидхи Янтры и все желания сбудутся.

Шри Кришан Бисе Янтра

Эта Янтра создается согласно нижеизложенным инструкциям. Читается такая мантра:

«Шри Кришна Шарнам Мем»



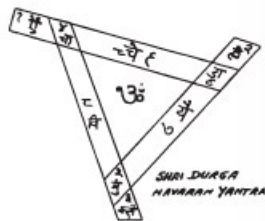
Примечание Любая Беси Янтра пишется в ночь Дипавали, либо во время затмения, с мантрами исполняется пуджа или сидхи.

Шри Дурга Наваран Биси Янтра

Эта Янтра создается так же, как и мантра описанная выше. Пуджа мантры:

«Аенг Харинг Калинг Чамундайте Вичче»

Эта Янтра читается 108 раз ежедневно. Она пишется на бхудж патре и носится при себе.



Эта Янтра дарует процветание, крепкое здоровье, победу над врагами и т.д.

Наваран Биси Янтра (I)

Эта Янтра готовится согласно инструкциям выше.
Эта Янтра для Дейвы и она исполняет все желания садхаки.



Наварн Биси Янтра (II)

Эти три символа (тризуба) внутри Янтры означают Махакали, Махалакшми и Маха Сарасвати, которые составляют три Шакти.

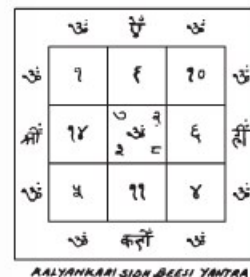


Кальянкари Сидх Биси Янтра

Эта Янтра пишется на медной пластинке или на бхудж патре. Поставте ее перед собой и исполните пуджу Янтры, читая 108 мантр.

Читается такая мантра:
«Ом Аннг Харинг Шаринг Клинг Намах»

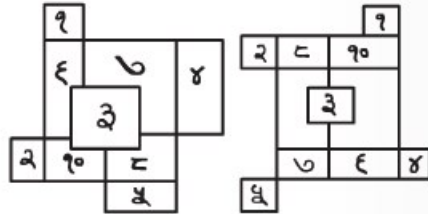
Эта мантра читается 27 дней. Все желания садхаки будут исполнены.



Навкоштхак Биси Янтра

Исполнив ритуалы пуджи этой Янтры, вы будете благословлены даршаном вашего божества, которое будет приходить к вам во снах. Вы будете благословлены на богатство и счастье.

Ниже представлены две Янтры с детальным описанием способов их использования.



Следующая мантра Мул используется с обеими Янтрами:
«Ом Харинг Шаринг Калинг Мам Сарванечтам Дахе Дахе Саваха»

Эта Янтра пишется 108 раз ашат гандхом с использованием ручки из гранатового дерева (аанара) на бхудж патре или на бумаге, а также исполняется пуджа с чанданом, лампой, дхупом и цветами, обладающими аромат и т.д.

Ритуал необходимо проделывать в течение 88 дней. Начинать надо на вторую титхи в Шукал Пакаш с исполнением вышесупомянутой мантры 1000 раз ежедневно и, если возможно, исполнить хому читая мантру 108 раз. Для хомы используйте сладкий рисово-молочный десерт (кхир), сахар, топленое масло, мед и листья бильвы. После хомы, исполните тарпан с десятью мантрами. Обязательно следуйте правилам «Ануштхан». Ваше божество явится Вам во снах и подарит вам богатство и счастье.

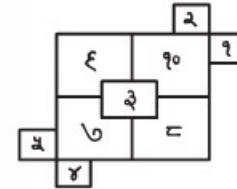
Если есть возможность, сделайте Янтру на золотой пластинке, а над ней разместите 108 янтр, предварительно написанных на бхудж патре или бумаге, и принесите в дары пуджу и исполните хому с этими 108 Янтрами и другими предметами для хомы.

Лакшми Дата Биси Янтра

Нанесите гулал на планку из дерева манго и напишите 108 раз Янтру пером из дерева чамели.

Исполните пуджу для сидхи этой Янтры.

После этого носите янтру, написанную ашат гандхом на бхудж патре.



Лакшми Сидх Биса

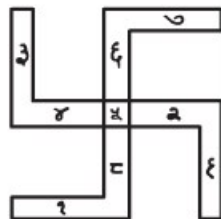
В воскресенье или четверг, во время Пуши Накшатры, оденьте желтую одежду, сядьте на желтую асану и используйте четки желтого цвета читая мантру:

«Ом Стринг Харинг Калинг Махалакшмайе Намаха»

| | | | |
|------------|---|---|---|
| महालक्ष्मी | ५ | ६ | ७ |
| ६ | १ | ४ | ९ |
| ७ | २ | ३ | ८ |
| ८ | ३ | ४ | ५ |
| ९ | ४ | ५ | ६ |
| १ | ५ | ६ | ७ |
| २ | ६ | ७ | ८ |
| ३ | ७ | ८ | ९ |
| ४ | ८ | ९ | १ |
| ५ | ९ | १ | २ |
| ६ | १ | २ | ३ |
| ७ | २ | ३ | ४ |
| ८ | ३ | ४ | ५ |
| ९ | ४ | ५ | ६ |
| १ | ५ | ६ | ७ |
| २ | ६ | ७ | ८ |
| ३ | ७ | ८ | ९ |
| ४ | ८ | ९ | १ |
| ५ | ९ | १ | २ |
| ६ | १ | २ | ३ |
| ७ | २ | ३ | ४ |
| ८ | ३ | ४ | ५ |
| ९ | ४ | ५ | ६ |
| १ | ५ | ६ | ७ |
| २ | ६ | ७ | ८ |
| ३ | ७ | ८ | ९ |
| ४ | ८ | ९ | १ |
| ५ | ९ | १ | २ |
| ६ | १ | २ | ३ |
| ७ | २ | ३ | ४ |
| ८ | ३ | ४ | ५ |
| ९ | ४ | ५ | ६ |
| १ | ५ | ६ | ७ |
| २ | ६ | ७ | ८ |
| ३ | ७ | ८ | ९ |
| ४ | ८ | ९ | १ |
| ५ | ९ | १ | २ |
| ६ | १ | २ | ३ |
| ७ | २ | ३ | ४ |
| ८ | ३ | ४ | ५ |
| ९ | ४ | ५ | ६ |
| १ | ५ | ६ | ७ |
| २ | ६ | ७ | ८ |
| ३ | ७ | ८ | ९ |
| ४ | ८ | ९ | १ |
| ५ | ९ | १ | २ |
| ६ | १ | २ | ३ |
| ७ | २ | ३ | ४ |
| ८ | ३ | ४ | ५ |
| ९ | ४ | ५ | ६ |
| १ | ५ | ६ | ७ |
| २ | ६ | ७ | ८ |
| ३ | ७ | ८ | ९ |
| ४ | ८ | ९ | १ |
| ५ | ९ | १ | २ |
| ६ | १ | २ | ३ |
| ७ | २ | ३ | ४ |
| ८ | ३ | ४ | ५ |
| ९ | ४ | ५ | ६ |
| १ | ५ | ६ | ७ |
| २ | ६ | ७ | ८ |
| ३ | ७ | ८ | ९ |
| ४ | ८ | ९ | १ |
| ५ | ९ | १ | २ |
| ६ | १ | २ | ३ |
| ७ | २ | ३ | ४ |
| ८ | ३ | ४ | ५ |
| ९ | ४ | ५ | ६ |
| १ | ५ | ६ | ७ |
| २ | ६ | ७ | ८ |
| ३ | ७ | ८ | ९ |
| ४ | ८ | ९ | १ |
| ५ | ९ | १ | २ |
| ६ | १ | २ | ३ |
| ७ | २ | ३ | ४ |
| ८ | ३ | ४ | ५ |
| ९ | ४ | ५ | ६ |
| १ | ५ | ६ | ७ |
| २ | ६ | ७ | ८ |
| ३ | ७ | ८ | ९ |
| ४ | ८ | ९ | १ |
| ५ | ९ | १ | २ |
| ६ | १ | २ | ३ |
| ७ | २ | ३ | ४ |
| ८ | ३ | ४ | ५ |
| ९ | ४ | ५ | ६ |
| १ | ५ | ६ | ७ |
| २ | ६ | ७ | ८ |
| ३ | ७ | ८ | ९ |
| ४ | ८ | ९ | १ |
| ५ | ९ | १ | २ |
| ६ | १ | २ | ३ |
| ७ | २ | ३ | ४ |
| ८ | ३ | ४ | ५ |
| ९ | ४ | ५ | ६ |
| १ | ५ | ६ | ७ |
| २ | ६ | ७ | ८ |
| ३ | ७ | ८ | ९ |
| ४ | ८ | ९ | १ |
| ५ | ९ | १ | २ |
| ६ | १ | २ | ३ |
| ७ | २ | ३ | ४ |
| ८ | ३ | ४ | ५ |
| ९ | ४ | ५ | ६ |
| १ | ५ | ६ | ७ |
| २ | ६ | ७ | ८ |
| ३ | ७ | ८ | ९ |
| ४ | ८ | ९ | १ |
| ५ | ९ | १ | २ |
| ६ | १ | २ | ३ |
| ७ | २ | ३ | ४ |
| ८ | ३ | ४ | ५ |
| ९ | ४ | ५ | ६ |
| १ | ५ | ६ | ७ |
| २ | ६ | ७ | ८ |
| ३ | ७ | ८ | ९ |
| ४ | ८ | ९ | १ |
| ५ | ९ | १ | २ |
| ६ | १ | २ | ३ |
| ७ | २ | ३ | ४ |
| ८ | ३ | ४ | ५ |
| ९ | ४ | ५ | ६ |
| १ | ५ | ६ | ७ |
| २ | ६ | ७ | ८ |
| ३ | ७ | ८ | ९ |
| ४ | ८ | ९ | १ |
| ५ | ९ | १ | २ |
| ६ | १ | २ | ३ |
| ७ | २ | ३ | ४ |
| ८ | ३ | ४ | ५ |
| ९ | ४ | ५ | ६ |
| १ | ५ | ६ | ७ |
| २ | ६ | ७ | ८ |
| ३ | ७ | ८ | ९ |
| ४ | ८ | ९ | १ |
| ५ | ९ | १ | २ |
| ६ | १ | २ | ३ |
| ७ | २ | ३ | ४ |
| ८ | ३ | ४ | ५ |
| ९ | ४ | ५ | ६ |
| १ | ५ | ६ | ७ |
| २ | ६ | ७ | ८ |
| ३ | ७ | ८ | ९ |
| ४ | ८ | ९ | १ |
| ५ | ९ | १ | २ |
| ६ | १ | २ | ३ |
| ७ | २ | ३ | ४ |
| ८ | ३ | ४ | ५ |
| ९ | ४ | ५ | ६ |
| १ | ५ | ६ | ७ |
| २ | ६ | ७ | ८ |
| ३ | ७ | ८ | ९ |
| ४ | ८ | ९ | १ |
| ५ | ९ | १ | २ |
| ६ | १ | २ | ३ |
| ७ | २ | ३ | ४ |
| ८ | ३ | ४ | ५ |
| ९ | ४ | ५ | ६ |
| १ | ५ | ६ | ७ |
| २ | ६ | ७ | ८ |
| ३ | ७ | ८ | ९ |
| ४ | ८ | ९ | १ |
| ५ | ९ | १ | २ |
| ६ | १ | २ | ३ |
| ७ | २ | ३ | ४ |
| ८ | ३ | ४ | ५ |
| ९ | ४ | ५ | ६ |
| १ | ५ | ६ | ७ |
| २ | ६ | ७ | ८ |
| ३ | ७ | ८ | ९ |
| ४ | ८ | ९ | १ |
| ५ | ९ | १ | २ |
| ६ | १ | २ | ३ |
| ७ | २ | ३ | ४ |
| ८ | ३ | ४ | ५ |
| ९ | ४ | ५ | ६ |
| १ | ५ | ६ | ७ |
| २ | ६ | ७ | ८ |
| ३ | ७ | ८ | ९ |
| ४ | ८ | ९ | १ |
| ५ | ९ | १ | २ |
| ६ | १ | २ | ३ |
| ७ | २ | ३ | ४ |
| ८ | ३ | ४ | ५ |
| ९ | ४ | ५ | ६ |
| १ | ५ | ६ | ७ |
| २ | ६ | ७ | ८ |
| ३ | ७ | ८ | ९ |
| ४ | ८ | ९ | १ |
| ५ | ९ | १ | २ |
| ६ | १ | २ | ३ |
| ७ | २ | ३ | ४ |
| ८ | ३ | ४ | ५ |
| ९ | ४ | ५ | ६ |
| १ | ५ | ६ | ७ |
| २ | ६ | ७ | ८ |
| ३ | ७ | ८ | ९ |
| ४ | ८ | ९ | १ |
| ५ | ९ | १ | २ |
| ६ | १ | २ | ३ |
| ७ | २ | ३ | ४ |
| ८ | ३ | ४ | ५ |
| ९ | ४ | ५ | ६ |
| १ | ५ | ६ | ७ |
| २ | ६ | ७ | ८ |
| ३ | ७ | ८ | ९ |
| ४ | ८ | ९ | १ |
| ५ | ९ | १ | २ |
| ६ | १ | २ | ३ |
| ७ | २ | ३ | ४ |
| ८ | ३ | ४ | ५ |
| ९ | ४ | ५ | ६ |
| १ | ५ | ६ | ७ |
| २ | ६ | ७ | ८ |
| ३ | ७ | ८ | ९ |
| ४ | ८ | ९ | १ |
| ५ | ९ | १ | २ |
| ६ | १ | २ | ३ |
| ७ | २ | ३ | ४ |
| ८ | ३ | ४ | ५ |
| ९ | ४ | ५ | ६ |
| १ | ५ | ६ | ७ |
| २ | ६ | ७ | ८ |
| ३ | ७ | ८ | ९ |
| ४ | ८ | ९ | १ |
| ५ | ९ | १ | २ |
| ६ | १ | २ | ३ |
| ७ | २ | ३ | ४ |
| ८ | ३ | ४ | ५ |
| ९ | ४ | ५ | ६ |
| १ | ५ | ६ | ७ |
| २ | ६ | ७ | ८ |
| ३ | ७ | ८ | ९ |
| ४ | ८ | ९ | १ |
| ५ | ९ | १ | २ |
| ६ | १ | २ | ३ |
| ७ | २ | ३ | ४ |
| ८ | ३ | ४ | ५ |
| ९ | ४ | ५ | ६ |
| १ | ५ | ६ | ७ |
| २ | ६ | ७ | ८ |
| ३ | ७ | ८ | ९ |
| ४ | ८ | ९ | १ |
| ५ | ९ | १ | २ |
| ६ | १ | २ | ३ |
| ७ | २ | ३ | ४ |
| ८ | ३ | ४ | ५ |
| ९ | ४ | ५ | ६ |
| १ | ५ | ६ | ७ |
| २ | ६ | ७ | ८ |
| ३ | ७ | ८ | ९ |
| ४ | ८ | ९ | १ |
| ५ | ९ | १ | २ |
| ६ | १ | २ | ३ |
| ७ | २ | ३ | ४ |
| ८ | ३ | ४ | ५ |
| ९ | ४ | ५ | ६ |
| १ | ५ | ६ | ७ |
| २ | ६ | ७ | ८ |
| ३ | ७ | ८ | ९ |
| ४ | ८ | ९ | १ |
| ५ | ९ | १ | २ |
| ६ | १ | २ | ३ |
| ७ | २ | ३ | ४ |
| ८ | ३ | ४ | ५ |
| ९ | ४ | ५ | ६ |
| १ | ५ | ६ | ७ |
| २ | ६ | ७ | ८ |
| ३ | ७ | ८ | ९ |
| ४ | ८ | ९ | १ |
| ५ | ९ | १ | २ |
| ६ | १ | २ | ३ |
| ७ | २ | ३ | ४ |
| ८ | ३ | ४ | ५ |
| ९ | ४ | ५ | ६ |
| १ | ५ | ६ | ७ |
| २ | ६ | ७ | ८ |
| ३ | ७ | ८ | ९ |
| ४ | ८ | ९ | १ |
| ५ | ९ | १ | २ |
| ६ | १ | २ | ३ |
| ७ | २ | ३ | ४ |
| ८ | ३ | ४ | ५ |
| ९ | ४ | ५ | ६ |
| १ | ५ | ६ | ७ |
| | | | |

Это снимет все трудности.

Навид — это предметы еды (Бхуджан кы Самагри), принесенные в дары Божествам.



Мусульманская Биси Янтра

Эти Янтры пишутся в четверг дхупом или лубаном, смотря на Запад. Носить их следует на теле.

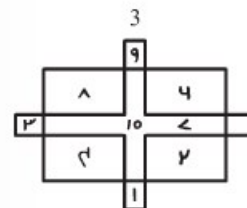
Владельцу будет даровано здоровье, богатство и счастье.

1

| | | |
|-----------|----|------------|
| يا فرماين | ۲ | يا جبرائيل |
| ۳ | ۱۰ | ۷ |
| يا سماعيل | ۸ | يا قاسم |

2

| | | | |
|---|---|---|---|
| ۲ | | | ۴ |
| | ۶ | ۳ | |
| | ۹ | ۲ | |
| ۱ | | | ۸ |

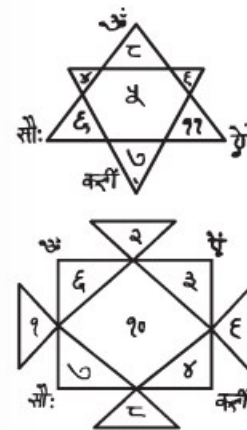


Янтра №2 была найдена на могиле Мехмуба Мыана в Багдад Шарифе, в то время как Янтра №3 написана на Джама Масджид Агре.

Бала Трипура Биси Янтра

Эти две Янтры относятся к Бала Трипура Джи.

Они пишутся на серебряной пластинке в благоприятную лагну.



Исполните пуджу согласно стандартных правил и исполните джапу 108 раз с этой мантрой.

Эта Янтра приносит богатство.

Напишите каждое слово на всех четырех углах Янтры мантры «Ом Асинг Калинг Саума».

Чтоб избежать домашних ссор

Эта Янтра очень полезна для того, чтоб избежать домашних ссор и создать мирную обстановку дома.

Эта Янтра используется в доме, особенно на кухне возле огня и крана с водой. Она пишется вечером на стене над этим местом и исполняется пуджа с ароматными палочками (благовониями) или дхупом в течение 21 дня.

В доме воцарятся мир и спокойствие.

| | | |
|----|----|----|
| 36 | 29 | 34 |
| 31 | 33 | 35 |
| 32 | 37 | 30 |

Шанкат Мочан Янтра

Эта Янтра считается очень полезной для снятия любых тревог и проблем, особенно болей в брюшной полости, желудке и т.п.

Для такой цели эта Янтра пишется на медной табличке, оmyвается водой и вода дается для питья больному.

Больной будет излечен и достигнет всего желаемого.

| | | | | | | |
|-----|-----|-----|-----|-----|-----|-----|
| 115 | 155 | 156 | 132 | 154 | 143 | 127 |
| 138 | 116 | 151 | 131 | 142 | 126 | 137 |
| 133 | 134 | 117 | 130 | 125 | 135 | 156 |
| 139 | 140 | 124 | 118 | 141 | 143 | 143 |
| 144 | 123 | 145 | 129 | 116 | 146 | 147 |
| 122 | 148 | 149 | 126 | 150 | 120 | 121 |

Для Ваши Каран

Эта Янтра для ваши каран врага или кого-то еще.

Эта Янтра пишется на простой однотонной бумаге или на бхудж патре используя красный чандан. Слово «Ram» замените на имя человека, которому предназначена Янтра.

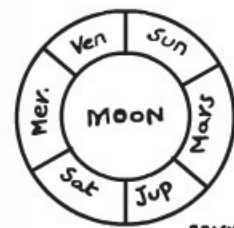
После написания Янтры, бросьте ее в текущую воду. Данный человек будет в вас влюблен.



Чтобы определить пол ребенка

Приведенные методы используются для определения пола ребенка.

1. Утром в воскресенье, вторник или пятницу, после принятия ванны, женщина должна надеть чистую одежду, сесть в чистом уединенном месте, предпочтительно в храме или на месте пуджи в доме. Разум ее должен полностью верить и доверять в то, что она делает. Она должна подумать о своем божестве и, закрыв глаза, опустить палец в любую часть круга. После этого отметить то место, куда указал палец. Если палец указал на Меркурий, Луну или Венеру — родится девочка. Если на Солнце или Юпитер — она будет благословлена на мальчика. Но если палец попал на Марс или Сатурн, она должна беречься и остерегаться выкидыша.



231(1)

2. Залейте пшеницу и ячмень мочой беременной женщины, после этого просейте их отдельно. Если раньше прорастет пшеница, родится сын, если ясмень — дочь.

3. Покрасьте турмериком кусок белой ткани, полейте сверху молоком беременной. Если цвет поменяется на красный, родится сын, если нет, родится дочь.

4. Положите на ладонь ячмень. На него налейте молоко беременной женщины. Если ячмень начнет двигаться, будет сын, если нет — дочь.

Для избавления от бедности

В случае, когда человека донимает бедность или все его старания ни к чему не приводят, он должен носить кольцо, сделанное во время Шукал Пакаша в воскресенье или четверг во время Пушай Накшатры.

Из 12 частей меди, 16 частей серебра и 10 частей золота.

Сделать две таких проволоки, сплести их вместе и сделать из них кольцо.

После соответствующей пуджи, надеть его на четвертый (безымянный) палец правой руки, если нет старых членов семьи.

В случае, если есть пожилой человек в семье, кольцо надо носить на пальце Каништака или Анамика.

Самым благоприятным временем для ношения кольца является время хомя.

Вашикаран и возвращения пропавшего человека

Использование этой мантры может быть очень эффективным.

Базовая мантра для этого такова:

«Ом Лакин Лакин Нама»

Эта мантра читается 1,25 тис. раз 40-41 день вместе с полным набором религиозных методов, таких как тарпан, карнайас и т.п.

Эта мантра используется для ваших каран других, для достижения успеха во всех начинаниях. Кроме этого для снятия разногласий между мужем и женой, друзьями и партнерами и т.д.

По достижению сидхи этой мантры, используйте ее в вышеупомянутых целях. К примеру, вы хотите ваши каран «Рам Дайала» и выгоду от этого, тогда эта мантра читается таким образом:

«Ом Лакин Лакин Рам Дайал Мам Вашьям Куру Куру Сваха»

Во время чтения мантры перед собой поставьте фотографию человека, если она у вас есть, в противном случае представляйте его (человека) в уме. Мантра читается 21 раз в день ежедневно, 41 день подряд.

Она также может использоваться для супружеского благополучия, если между мужем и женой возникли разногласия и непонимание.

Если же пропал мальчик или девочка и ребенка невозможно отыскать, эта Янтра пишется на простой бумаге или на бхудж патре чернилами или ашат гандхом и кладется в доме под какую-то тяжесть, а именно, под комод, ножку дивана, кровати и т.п. Если ребенок жив, он либо вернется, либо даст знать о себе и о том, где находится.

Для раннего брака Девушки или Парня

Если пара для девочки или мальчика не была найдена заранее, и это заставляет родителей волноваться, следующие методы должны использоваться для исправления ситуации и поисков пары.

Для Девушки

Необходимо собрать следующие вещи:

1. Семь кусков супари.
2. Семь целых кусков куркумы.
3. Семь маленьких кусочков гура.
4. Семь пар Дженьи (Священная нить Бразмана) покрашенных в сафроне или куркуме.
5. Семь желтых цветков.
6. Семьдесят грамм дала (каянуса или голубинового гороха).

7. Семьдесят сантиметров желтой ткани.
8. Семь монет желтого цвета или латунных слитков круглой формы или семь любых монет.
9. Напишите Янтру 15-ти на бхудж патре пером из граната, используя ашат гандх. Также, напишите Бидж Мантру Дурга Ма, имя девушки и исполните молитву для желанного мальчика или такого мальчика, какого желаете дочери и храните эту Янтру.

Собрав все эти предметы, девушка должна принять ванну в четверг утром и исполнить упасану Парвати, поставив свое фото перед собой. Девушка должна тайком заявить конкретную сумму для подношения. После этого, все вышеупомянутые предметы надо завернуть в желтую ткань и хранить в секретном месте в доме, чтоб никто не смог найти, потрогать или даже спросить, что это такое. Девушка должна хранить все предметы. В течение 40 дней будет достигнут желаемый результат. После достижения успеха в задуманном, все предметы с требуемой суммой пожертвовать Брахману в храм Дурги или Парвати.

Очень часто гонцы со стороны юноши приходят посмотреть на девочку. Где они, конечно же, угощаются чаем, шебетом (прохлаждательный напиток) или едой. Если это смешать с очишенными артикулами, мальчик и его родные не смогут отказаться от девушки. Для этого берется немного сахара, илачи и мишри. Все это очищается вышеуказанной мантрой и добавляется в еду и напитки, подаваемые на стол гостям. Все присутствующие, включая девушку и ее близких, могут угощаться едой.

Набожная женщина или религиозный мужчина, исполняющий пуджу в любой религии должен, принимать сахар, маленький или большой илачи или мишри, очищенные 7 раз или максимум 21 раз после каждого прочтения мантры. Желательно перед чтением мантры принять ванну, умыть руки и лицо, переодеться в чистую одежду.

Читать такую мантру Парвати. В мантре вместо слова Parvati произнести имя девушки. Вместо слова «Ram» использовать имя того, кто принимает решение со стороны мальчика. Вопрос будет решен в пользу девушки.

Для Мальчика. Если мальчик не может получить девушку, которую он выбрал, он должен читать эту мантру 21 раз в день ежедневно.

«Патни Манорама Дехи Мановартанусаринемам
Таринем Дург Санар Маграсай Кулодбхвам»

Кроме чтения данной мантры, необходимо собрать ниже перечисленные предметы и в утро пятницы сам парень должен принять ванну и помолиться перед Дурга Ма, а после принесения даров, должен хранить эти вещи, как указано ниже. И в течение 40 дней желаемое будет достигнуто.

1. Семь белых или серебряных монет.
2. Семьдесят грамм белого риса.
3. Семь кусков мишри.
4. Семьдесят см. белой ткани.
5. Семьдесят белых цветков.
6. Семь кусков белого чандана.
7. Семь пар белого джаны.
8. Семь маленьких кусочков илачи белого цвета, но не зеленого.
9. Написать Шукра Янтру на бхудж патре ашат гандхом используя перо из граната вдоль имени молодого человека над Шалоккой.

Для исцеления

1. Достать корень белого дерева канир или растения в воскресенье и привязать его к уху.

Лихорадка пройдет.

2. Достать в четверг, воскресенье или вторник корень седевы и порезать на семь кусков. Обмотать красной ниткой и привязать на пояс.

Это поможет вылечиться от **диарей и дизентерии**

3. Нося на шее герлянду из лука, можно излечить **увеличенную селезенку**.

4. **От головной боли**

Утром, смотря на юг, возьмите кусок гура, раскусите зубами и положите на перекрестке для излечения.

Для облегчения родов

На блюдце из бронзы 5 раз напишите Гаятри мантру, используя ашат гандх.

А во время родов покажите это блюдце беременной.

Налейте в блюдце воду, читая Гаятри мантру.

Воду с блюдца дайте выпить беременной.

Она родит ребенка быстро и без осложнений.

Для переубеждения мужа

Читайте эту мантру 108 раз в день Дипвали или в день затмения и достигните сидхи этой мантры.

После этого читайте эту мантру ежедневно 108 раз в течение 31 дня.

Ваш муж будет под вашим контролем.

Читается такая мантра:

«Ом Намо Махайакшами Пати Мем Куру Куру Саваха»

Для успокоения души и разума

«Ом Ханса Ханса».

Эта мантра читается 21 раз и заклиняется стакан воды.

Воду даюд выпить человеку с умственными и душевными проблемами. Это снимает многие тревоги и приносит успокоение.

Для рождения сына

Достаньте статуэтку (образ) Божества Гаятри в белых одеждах и установите ее в безлюдном месте.

После принятия ванны и надев чистую одежду и муж и жена должны прочесть Гаятри мантру с чандановыми четками.

Сампут (ямс) обязательно читается в конце каждой мантры.

В воскресенье необходимо принимать в пищу еду только белого цвета: молоко, творог, бходжан и т.п.

Очень подходит в таких случаях Пранайам.

После этого человек будет благословлен на сына.

Для получения благоприятного отношения со стороны других

В случаях с судебными разбирательствами, чтобы получить благосклонность чиновников, очень полезна джапа Гаятри мантры.

Джапа исполняется с привлечением семерых людей, но необходимо следить, чтоб во время джапы было видно, какой свар или сторону ноздри, которой вдыхают.

Если это левая, тогда садхака должен сконцентрироваться на идолу Гаятри. Он должен представить, как из его тела излучается зеленый свет. В случае, если это правая, представить свет желтого цвета.

К тому же необходимо видеть в случае с левым сваром: садхака должен смотреть на левый большой палец. Если правый, то на правый большой палец.

Так вы достигнете сидхи.

Если вы идете к чиновнику, проверьте вашу ноздрю и смотрите на большой палец той же стороны.

Чиновник будет вежливым с вами и благосклонен к вам.

Для Вашикаран

Читайте ежедневно мантру по четкам одни четки в день в течение одного месяца. После джапы все, что будет ежедневно заговорено и дано любому человеку выпить или съесть, будет под контролем садхаки.

Но это не должно быть использовано со злыми намерениями.

Читается такая мантра (это мусульманская мантра):

«Бисмила Рахман Нир Рахим Алмоти Хо Малах»

Эту мантру надо начинать в пятницу в благоприятную мухурту, лагну или титхи.

Махамританджай Янтра

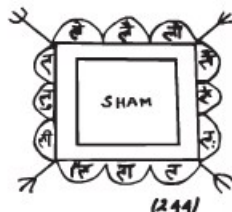
Эта Янтра уже была описана ранее, но была найдена другая форма этой Янтры, как она показана в древних рукописях.

Эти Янтра и мантра защищают садхаку от болезней, снимают страхи, даруют богатство, благословляют потомством и счастьем, также победами над врагами и ошеломляющим успехом.

Эта Янтра также дарует сидхи и оберегает от преждевременной смерти.

Две Янтры пишутся на отдельных бхудж патрах, приносятся в дары Богу Шиве цветы пуджи и исполняется пуджа Янтры.

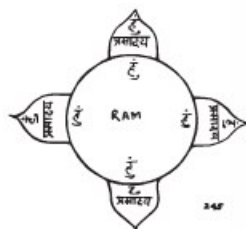
Одна Янтра вкладывается в металлический талисман и носится на шее, а другая Янтра закапывается перед входом в дом на глубине 2½ фута.



Для контроля вспыльчивого темперамента

Эта Янтра называется «Джамдагни Янтра».

Она используется, когда муж либо жена, друг или чиновник находятся в непрерывных ссорах друг с другом по причине вспыльчивого характера. Эта Янтра помогает контролировать характер.



Она пишется в понедельник металлическим пером на пальмовом листке чернилами из горочана.

Вместо слова «RAM» пишется имя человека.

Янтра бросается в землю гончара и исполняется пуджа 7 дней. Садхака должен принимать в пищу только творог и рис.

У человека характер изменится со вспыльчивого на покладистый.

Бхутак Бхайрон Мантра

«Ом Харинг Аплоидаснайа Куру Куру Буткайе Харинг Ом Саваха». Эта мантра 21 слова считается самой благоприятной. Сидхи можно достичь, читая эту мантру одни четки ежедневно в течение одного месяца и садхака достигнет желаемого.

Тара Сидх Мантра

«Аинг Аунг Харинг Каринг Хунг Пхут»

Это мантра известна как секретная мантра Божества Тары.

Для исполнения джапы этой мантры садхаке необходима помощь опытного Гуру.

Эта мантра может читаться мужчинами, женщинами - любым человеком в ночное время.

Маха Лакшми Янтра

1. Правила проведения ритуала этой Янтры вместе с мантрой приведены в описании ритуала «Тантра Шакти» этой книги.

Эта Янтра используется для получения богатства и благ в жизни.

MAHALAKSHMI YANTRA



Согласно Сарада Тантре, необходимо исполнить 300 тис. джапу и хому 1/10 количества джапы с очищенным маслом. 10 тис.

Тарпана приносится в дары с прохладной и чистой водой.

Согласно Прапанчасеае исполняется 100 тис. раз джапа и 10 тис. раз хома с фруктами билва и медом.

Эта Янтра пишется на бумаге или на бхудж патре ашат гандхом или вырезается на золотой либо серебряной пластинке и носится при себе либо хранится дома на алтаре.

Она известна как **Махалакшми Биси Янтра**.

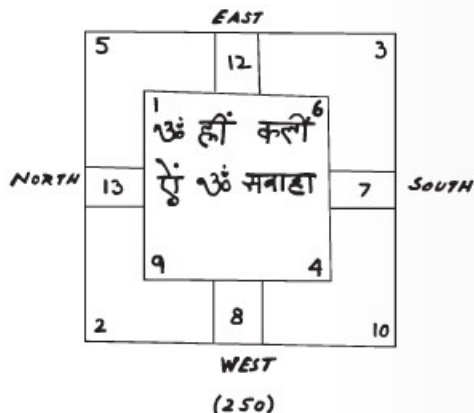
Необходимо исполнить пуджу этой Янтры с точностью и верой. Эта мантра приносит успех через пуджу джапа мантры.

Этой янтре исполняется пуджа со следующей мантрой:

«Шаринг Харинг Калинг Ом Аинг Сваха»

Либо:

«Ом Шаринг Харинг Калинг Сваха».



Сидхи этой Янтры достигается ее написанием 3 тысяч раз после исполнения всех религиозных обрядов, таких как ньяса, дхьян, пуджа и т.п. в полной вере и доверии.

Для красоты лица и тела

Используя молоко ослихи, которое надо втирать в лицо либо тело или принимать молочные ванны, цвет лица и тела станет здоровым и красивым.

НЕСКОЛЬКО ВАЖНЫХ ЯНТР

Эти Янтры были взяты из старинного йогического манускрипта.

Для снятия боязни Бхут Прит или Призраков

Эта Янтра используется следующим образом:

1. Напишите эту Янтру на бхудж патре используя ашат гандх и храните в доме.

Все страхи злых духов будут развеяны.

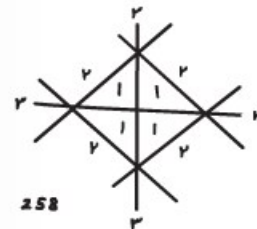
| | | | |
|----|----|----|----|
| 85 | 56 | 1 | 12 |
| 6 | 60 | 62 | 13 |
| 46 | 4 | 18 | 91 |
| 8 | 69 | 28 | 58 |

2. Напишите эту Янтру, используя прах с места кремации, на серебряной пластинке и положите на голову больного на 2 минуты. Все злые духи оставят его в покое.

Бхут Прит Нашак Янтра

Эта Янтра пишется на бхудж патре зуфраном, пациент обдается дымом из лунга и камфоры.

Бхут Прит оставит его в покое.



Для завоевания уважения у чиновников

1. Для того, чтобы завоевать уважение у офицеров, чиновников и других высокопоставленных людей, эта Янтра пишется на бумаге пером из чамели и привязывается на руку.

Вас будут уважать.

| | | | |
|----|----|----|----|
| 36 | 58 | 1 | 38 |
| 1 | 9 | 62 | 61 |
| 87 | 54 | 1 | 8 |
| 8 | 5 | 83 | 85 |

2. Эта Янтра пишется соком гулабом или розой на бхудж патре и привязывается на руку.

После этого вас будут точно уважать.

Для контроля сексуального желания

1. Эта Янтра пишется во время Пуши Накштра собственной кровью и хранится при себе. Вы сможете контролировать свое сексуальное желание.

2. В благоприятную лагну напишите эту Янтру кровью женщины. Имейте ее при себе во время предполагаемого контакта с женщиной.

Она вам поможет контролировать желание.

| | | | |
|----|----|----|----|
| 93 | 26 | 16 | 18 |
| 36 | 43 | 34 | 46 |
| 46 | 11 | 12 | 91 |
| 44 | 52 | 65 | 57 |

Для рождения ребенка у бесплодной женщины

Если женщина не может забеременеть, напишите эту Янтру в Пушья Накштру пером из граната чернилами из кезара.

Женщина должна носить ее на запястье правой руки.

Ей будет дарован ребенок.

| | | | |
|----|----|----|----|
| 88 | 3 | 33 | 75 |
| 79 | 58 | 45 | 28 |
| 11 | 38 | 78 | 13 |
| 77 | 85 | 12 | 27 |

Для рождения сына

Если в семье рождаются только девочки, жена должна носить эту Янтру на руке в воскресенье.

Янтра пишется на бхудж патре зуфраном и джаднари.

Также привяжите на правое запястье талисман из когтя льва.

Женщина будет благословлена на рождение сына.

| | | | |
|----|----|----|----|
| 9 | 72 | 14 | 27 |
| 34 | 48 | 56 | 12 |
| 98 | 13 | 27 | 49 |
| 72 | 14 | 71 | 57 |

Для улучшения лактации у кормящей женщины

Эта Янтра пишется в воскресенье молоком растения гулар, используя перо из растения инжир на бхудж патре.

Все это надо высушить в тени сделать серебряный талисман.

Женщина должна его носить на левом запястье, как результат, должно прибыть молоко.



Для роста бизнеса

1. Эта Янтра пишется на вашем магазине, офисе или на месте, где вы работаете в день Дипвали после исполнения пуджи Махалакшми.

Это поможет развитию бизнеса.

| | | | |
|----|----|----|----|
| 9 | 72 | 8 | 8 |
| 8 | 9 | 7 | 62 |
| 77 | 27 | 8 | 1 |
| 7 | 5 | 79 | 74 |

2. Эта Янтра пишется во время одной из благоприятных лагн на бхудж патре молоком и ашат гандхом и хранится в коробке с деньгами.

В вашем бизнесе будет рост.

Чтобы разжечь вражду

1. Если необходимо разжечь вражду между двумя людьми, напишите эту Янтру на бумаге, используя ченые чернила и закопайте ее там, где эти люди живут.

Они начнут сориться.

2. Эта Янтра пишется на бумаге, используя навоз ослы. Бросьте ее в дома людей, между которыми необходимо расжечь вражду.

Вместо слов «Ram-Lata» напишите имена людей.

| | | | |
|----|----|----|----|
| 5 | 45 | 1 | 24 |
| 8 | 7 | 58 | 75 |
| 64 | 58 | 26 | 4 |
| 5 | 9 | 32 | 75 |

Ram-Lata

Для избавления и защиты от МАСАНЫ

Масан — это термин, используемый в Тантрических практиках, для обозначения действий, когда какую-то вещь заклинают соответствующим образом и дают ее съесть человеку и этим поражают его.

Это самая опасная и подлая вещь в Тантрике.

1. Для того, чтобы защититься или избавиться от таких разрушительных эффектов, напишите эту Янтру на бумаге и носите на шее как талисман.

2. Напишите эту Янтру на бумаге прахом с места кремации и верните в желтую ткань, а потом в талисман. Носите его на руке. Носящий будет защищен от такого влияния.

| | | | |
|----|----|----|----|
| 56 | 57 | 6 | 4 |
| 6 | 9 | 45 | 53 |
| 76 | 36 | 9 | 8 |
| 7 | 5 | 75 | 54 |

Чтобы разбить любовь

Это проверенная Янтра.

Если необходим учатан или разорвать отношения между двумя людьми, используется эта Янтра.

1. Эта Янтра пишется в субботу черными чернилами, исполняется пуджа и бросается в огонь. Отношения будут разорваны. Под Янтрой пишутся имена людей.

2. Эта Янтра пишется на бумаге углем. Исполняется пуджа и показывается этим людям. Отношения будут разорваны.

| | | | |
|----|----|----|----|
| 85 | 65 | 1 | 45 |
| 6 | 23 | 26 | 15 |
| 25 | 8 | 85 | 11 |
| 8 | 83 | 74 | 85 |

Для усиления любви

Если необходимо усилить увлечение в отношениях или создать такие отношения:

1. Напишите эту Янтру камфорой на бумаге. Напишите имена обоих людей и сожгите ее. Любовь и увлечение только усилятся.

2. Напишите эту Янтру, используя раоли на шелковом платке, и попросите того человека, с кем вы хотите усилить отношения сжечь этот платок. Отношения будут усилены.

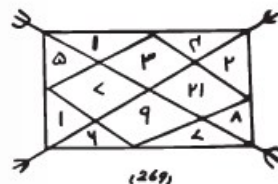


Учатан Янтра для врага

1. Эта Янтра пишется на куске меди стальным пером и носится при себе.

2. Напишите эту Янтру на куске шелковой ткани черными чернилами и сделайте из нее талисман. Любым способом уговорите человека, учатан которого нужен, носить этот талисман на шею, либо на запястье. Он будет под воздействием учатана.

3. Эта Янтра пишется на бхудж патре красным чанданом. Зажгите огонь на куске разбитого глиняного горшка и положите Янтру сверху. Как только из огня возникнет дым, враг будет подвергнут действию учатана.



Примечание. Под Янтрой пишется имя человека.

Для защиты от бед и их последствий

1. Закопайте эту Янтру в доме после ее написания на бхудж патре красным чанданом, и исполнить пуджу. Все зло и его действие будет изгнано.

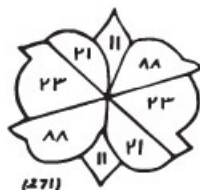
2. Эта Янтра пишется на бумаге красным чанданом и носится на руку. Все зло и его действие будет изгнано.

| | | | |
|----|----|----|----|
| 95 | 67 | 6 | 9 |
| 6 | 4 | 95 | 53 |
| 76 | 23 | 9 | 8 |
| 7 | 5 | 76 | 54 |

Для избежания плохих или кошмарных снов

1. Эта Янтра пишется в субботу, с использованием раоли, на бумаге и делается из нее талисман. Тот, кто будет его одевать на шею перед сном не будет страдать от плохих или кошмарных снов.

2. Напишите эту Янтру на бхудж патре и храните ее под подушкой.



Сарв Сидхи Янтра

1. Эта Янтра пишется на дереве чир черными чернилами. Янтру надо носить при себе.

2. Эта Янтра пишется на бхудж патре белым чанданом. После исполнения пуджи храните ее при себе. Каждый, к кому вы будете обращаться. Будет благосклонным к вам.

| | | | |
|----|----|----|----|
| 39 | 33 | 52 | 46 |
| 14 | 36 | 53 | 91 |
| 44 | 11 | 32 | 75 |
| 54 | 45 | 22 | 46 |

Для исцеления от змеиного укуса

1. Напишите эту Янтру на бумаге чанданом.

Смойте Янтру гангской водой.

Дайте выпить эту воду человеку, которого укусила змея.

Яд будет обезврежен.

2. Напишите эту Янтру на красной ткани.

После исполнения пуджи сделайте из нее талисман.

Пострадавший должен повязать его себе на правую руку.

| | | | |
|----|----|----|----|
| 77 | 55 | 5 | 9 |
| 6 | 9 | 45 | 53 |
| 76 | 36 | 9 | 8 |
| 7 | 5 | 74 | 54 |

Для снятия страха перед врагом

1. Напишите эту Янтру соком дхатуры и повесьте на шею.

Страхи исчезнут.

2. Напишите эту Янтру на бумаге молоком аака.

После исполнения пуджи Янтры, носите ее с собой.

Все страхи перед врагом будут изгнаны.

| | | | |
|----|----|----|----|
| 9 | 44 | 9 | 51 |
| 74 | 4 | 4 | 52 |
| 3 | 28 | 29 | 91 |
| 9 | 5 | 38 | 45 |

Женская Кашат Ниваран Янтра

1. Напишите эту Янтру на кости осла. Женщина должна носить ее привязанной на поясе.

2. Напишите эту Янтру зелеными чернилами на шкуре осла.

Янтра должна храниться дома у женщины.

Использование указанных Янтр защитит от всех бед.

| | | | |
|----|----|----|----|
| 76 | 50 | 9 | 54 |
| 6 | 42 | 62 | 15 |
| 57 | 72 | 85 | 11 |
| 8 | 38 | 84 | 58 |

Для снятия глаза

1. Эта Янтра пишется на медной пластинке и используется как талисман на шею ребенка во вторник или воскресенье.

2. Эта Янтра пишется углем на обломке глиняного горшка. Ребенок должен хранить его при себе во время игр и когда бывает вне дома.

| | | | |
|----|----|----|----|
| 46 | 1 | 85 | 85 |
| 8 | 9 | 42 | 25 |
| 78 | 72 | 9 | 55 |
| 7 | 5 | 39 | 2 |

Сарв Сидхи Янтра

1. Эта Янтра пишется на бхудж патре когтем шакала и обдается дымом гугала. После чего привязывается на запястье.

Все начатые дела будут успешными.

2. Эта Янтра пишется на бумаге овечьим молоком.

Обдается дымом дхупа, аагара, суганда и закапывается под деревом пипал.

Все дела успешно закончатся.

| | | | |
|----|----|----|----|
| 6 | 44 | 9 | 51 |
| 4 | 4 | 2 | 52 |
| 87 | 28 | 87 | 91 |
| 9 | 5 | 39 | 45 |

Для снятия детских страхов

Если ребенку снятся кошмары, использование этой Янтры очень полезно.

1. Эта Янтра пишется в воскресенье и вешается на шею ребенка.

2. Эта Янтра пишется соком из листьев туласи на красной бумаге, показывается ребенку и закапывается в джунглях.

| | | | |
|----|----|----|----|
| 43 | 1 | 85 | 85 |
| 8 | 9 | 42 | 25 |
| 78 | 72 | 9 | 55 |
| 7 | 5 | 39 | 8 |

Для издевательств над врагом

1. Эта Янтра пишется на бумаге пером из стали с именем врага.

Написанную Янтру надо потоптать своими башмаками.

Лицо врага будет покрыто ссадинами.

3. Эта Янтра пишется на бумаге ослиным навозом.

Янтру надо привязать на запястье, перед тем как идти к врагу.

Результат будет аналогичен предыдущему.

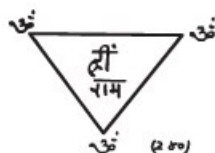
| | | | |
|----|----|----|----|
| 71 | 42 | 9 | 17 |
| 87 | 7 | 45 | 78 |
| 29 | 41 | 11 | 92 |
| 57 | 13 | 44 | 75 |

Для врагов

Пишется пером ворона и хартала на бумаге.
Исполняется пуджа и Янтра ночью закапывается на месте кремации.

Враг умрет.

Вместо слова «Ram» пишется имя врага.



Учатан Янтра

Эта Янтра пишется во вторник кровью собаки.

После исполнения пуджи вешается на шею.

Вместо слова учатан пишется имя человека.



Дивийа Янтра Успеха

Эта Янтра пишется кум кумом и горочаном на бхудж патре и погружается в вино. Исполняется пуджа с дхупом и т.п.

На следующий день она вынимается.

Кладется в талисман и привязывается на шею или руку.

Она принесет успех во всем.



Трибхуван Ваши Каран Янтра

Эта Янтра пишется зуфраном на бхудж патре пером из аанара во время Пушья Накшатры.

Положите эту Янтру в ночь Дипвали или в день затмения в горшок из меди и добавьте ароматических масел роз.

Эта Янтра должна оставаться погруженной в ароматической смеси всю ночь. Со следующего дня используйте ее как тилак.

Это очень эффективно.



Чтобы определить место нахождения украденной вещи

Если у вас украли какую-то вещь, эта Янтра пишется черными чернилами на бумаге и прячется под камнем в темном месте дома. Украденная вещь будет возвращена.

786

| | | | |
|-----|-----|-----|-----|
| 446 | 450 | 453 | 439 |
| 452 | 440 | 445 | 451 |
| 441 | 455 | 448 | 444 |
| 449 | 443 | 442 | 442 |

Дакини Янтра

1. Эта Янтра пишется углем из дерева кхер на коже и хранится при себе. Ее владелец будет защищен от воздействия вакини.
2. Эта Янтра пишется соком лимона на простой бумаге и закапывается на месте кремации под пипаловым деревом.



В поисках пропавших людей

1. Эта Янтра пишется пылью с дороги или тропинки на бумаге. Прицепите ее на дереве ним и побейте башмаком. Пропавший вернется.

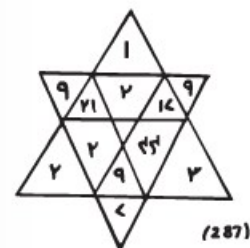
2. Эта Янтра пишется землей из пруда на листке баргада, также на нем пишется имя пропавшего человека. Закопайте ее в землю в направлении, в котором, предположительно, ушел пропавший и он вернется.

| | | | |
|----|----|----|----|
| 38 | 65 | 1 | 21 |
| 5 | 63 | 62 | 16 |
| 45 | 5 | 81 | 91 |
| 8 | 69 | 28 | 58 |

Мохини Ваши Каран Янтра

Эта Янтра пишется пером, сделанным из дхату, используя кровь кролика или волка на бхудж патре.

Янтра кладется в талисман из меди и привязывается на запястье правой руки. Носящий ее получит ваши каран желаемого человека.



Для Ваши Каран мужчин

1. Эта Янтра пишется соком из листьев бетеля. Женщина должна носить ее на своем запястье. На Янтре пишется имя мужчины, который будет ее любить и ей подчиняться.

2. Женщина должна носить эту Янтру на своей сари, написав ее на бхудж патре.

Она должна написать на Янтре имя мужчины.

Этот мужчина будет под ее конторлем.

| | | | |
|----|----|----|----|
| 1 | 65 | 1 | 92 |
| 78 | 9 | 2 | 52 |
| 97 | 28 | 87 | 91 |
| 6 | 4 | 39 | 45 |

Шатру Ваши Каран Янтра

1. Эта Янтра пишется на барабане, в который надо побить.

Враг станет подчиняться вам.

2. Эта Янтра пишется кровью на бемаге и закапывается перед домом врага и семь дней поливается водой. Враг будет вам подчиняться. Если, по каким либо причинам, враг не будет вам подчиняться, тогда бумагу не надо закапывать а в место этого, бросить в воду.

| | | | |
|----|----|----|----|
| 27 | 11 | 9 | 88 |
| 44 | 34 | 43 | 56 |
| 21 | 17 | 71 | 99 |
| 11 | 18 | 81 | 33 |

Истри Ваши Каран Янтра

1. Эта Янтра пишется менструальной кровью или чанданом на ладони или на бумаге.

Янтру показать женщине и она будет влюблена.

2. Эта Янтра пишется на красной бумаге чанданом и погружается в аромамасла.

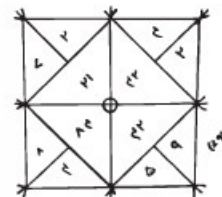
После этого цепляется на сари женщины, которую надо себе подчинить. Либо Янтра моется и часть этой воды добавляется в еду женщины.

Женщина будет сильно влюблена.

| | | | |
|----|----|----|----|
| 39 | 27 | 88 | 27 |
| 11 | 56 | 58 | 33 |
| 33 | 15 | 93 | 19 |
| 32 | 72 | 64 | 11 |

Для исцеления от геморроя

Эта Янтра пишется на стальной пластинке стальным пером кровью осла. Поверху натрите сарсуновым маслом. Исполните пуджу с лунгом и камфорой. На ночь ложите Янтру под подушку и будете исцелены.



Чтоб досаждать врагу

1. Эта Янтра пишется черными чернилами на листке дерева канир. Выговаривая имя врага, вонзайте голки в Янтру.

У врага начнутся неприятности.

2. Вышеуказанная Янтра пишется синими чернилами на белой ткани колючкой растения сех.

Каким-то образом покажите ее врагу и закопайте в таком месте, где бы никто ни проходил в течение трех дней.

Как только это место будет поддано воздействию света и тени, враг будет чувствовать боль.

| | | | |
|----|----|----|----|
| 7 | 45 | 9 | 84 |
| 3 | 5 | 77 | 16 |
| 87 | 68 | 8 | 2 |
| 9 | 5 | 39 | 75 |

Для стимулирования умственных способностей

Эта Янтра пишется ашат гандхом на вашем языке во время Шукал Пакаша в день Чатур Даши.

Умственные способности будут стремительно стимулироваться.

Или эта Янтра пишется на бхудж патре пером из стебля розына на желтой льняной ткани.

Из нее делается талисман.

Исполняется пуджа с дхупом и дейпом в Басант Панехми день или Сарвати Пуджа день.

Талисман носится на правой руке.

| | | | |
|----|----|----|----|
| 7 | 74 | 9 | 56 |
| 22 | 99 | 11 | 37 |
| 27 | 15 | 33 | 49 |

Вачан Сидхи Янтра

Вачан сидхи означает, что бы не было сказано, оно должно быть выполнено, должно случиться или исполниться.

В этих целях используется эта Янтра.

| | | | |
|----|----|----|----|
| 68 | 37 | 80 | 8 |
| 8 | 9 | 27 | 26 |
| 87 | 27 | 1 | 8 |
| 7 | 5 | 77 | 94 |

Эта Янтра пишется на бхудж патре соком каламджана и делается талисман из золота и носится на шее для сидхи разговоров или вачана.

Или пишется на красной ткани молоком.

Делается талисман и вешается на шею или правое запястье для достижения вышеупомянутой цели.

Для завоевания уважения у государственных служащих и чиновников

Она дарует уважение среди служащих, офицеров и правительственных министров.

Эта Янтра пишется на бхудж патре пером, сделанным из чамели и привязывается на руку.

Или пишется на бхудж патре водой из роз и привязывается на запястье.



Янтра, приносящая врагу смерть

Эта Янтра пишется на бумаге пером из слоновой кости и закапывается на месте кремации.

На Янтре пишется имя врага.

Или пишется на бумаге грязью собранной из —под дерева.

Янтра закапывается в том месте, где живет враг.

Он будет очень страдать.

| | | | |
|----|-----|----|----|
| 13 | 9 | 12 | 48 |
| 17 | 110 | 88 | 11 |
| 13 | 52 | 78 | 39 |
| 68 | 102 | 85 | 17 |

Для избавления от горя и бед

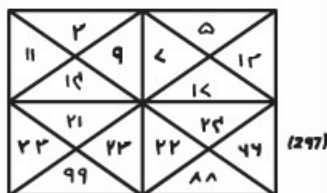
Эта Янтра пишется на красной бумаге пером, сделанным из розы.

Для написания используются черные чернила.

Написав Янтру надо привязать к запястью.

Иначе эта Янтра пишется соком розы на горшке из меди, после чего омывается водой, а вода дается выпить человеку в беде.

Все беды и тревоги будут прогнаны.



Для увеличения сексуальной силы

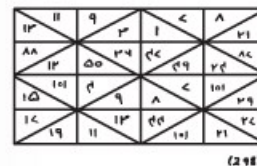
Эта Янтра пишется на бумаге менструальной кровью.

Носите эту Янтру при себе.

Где бы и с кем бы вы ни занимались сексом, держите ее перед собой и будете неутомимы в постели.

Или же эта Янтра пишется на бумаге землей из родильного отделения.

Она должна храниться под кроватью во время полового акта.



Для улучшения бизнеса

На Дипвали или в ночь затмения эта Янтра пишется на стене офиса, магазина и т.п., пером, сделанным из граната, используя красный чандан.

Исполняется пуджа Янтры. В бизнесе будет рост.

2. Эта Янтра пишется во время Пушья Накшатры на бхудж патре ашат гандхом и хранится в месте с деньгами.

Пуджа Янтры исполняется ежедневно.

Бизнес будет прибыльным.



Для разжигания ссор

Эта Янтра пишется во вторник крылом совы на куске глины, взятой из печи каменщика (кумхар).

После этого, бросить ее в дом врага.

В этом доме начнутся ссоры.

2. Эта Янтра пишется коровьим навозом коровы капита на листке аака и бросается на крышу дома врага.

В доме начнутся ссоры.



Для везения в азартных играх

Во время Свати Накшатры эта Янтра пишется на бхудж патре горочаном, сугандом и кезаром.

Исполняется пуджа в день Дипвали, а Янтра носится на запястье правой руки. Ее владелец будет везучим в азартных играх.

| | | | |
|----|----|----|----|
| 8 | 64 | 8 | 16 |
| 46 | 14 | 64 | 54 |
| 64 | 51 | 12 | 21 |
| 44 | 15 | 65 | 56 |

Раджа Ваши Каран Янтра

Эта Янтра пишется на листке белого пипала ашат гандхом пером из растения туласи.

Из золота делается талисман, обвязывается на правом запястье и так человек идет к Радже или к чиновнику, который будет уважительно и благосклонно ставится к владельцу Янтры.

Или в воскресенье в Пушай Накшатру, принесите растение сех-деви, которое должно быть высушенным в тени.

Положите его на лист бетеля.

Если кто-то съест эту Янтру после ее соприкосновения с листком бетеля, будет влюблен.

| | | | |
|----|----|----|----|
| 10 | 60 | 60 | 10 |
| 90 | 12 | 13 | 80 |
| 20 | 70 | 70 | 40 |

Чинтамани Ваши каран Янтра

Эта Янтра пишется на бхудж патре чанданом и вермилионом, кезаром или кастури и носится при себе.

Все дела будут успешно завершены.

Иначе эта Янтра пишется на белой ткани кезаром и кастури и делается из нее фитиль.

Фитиль надо сжечь в лампе из топленого масла.

Полученный пепел подсыпать человеку в еду.

Этот человек влюбится в вас.

| | | | |
|----|---|----|----|
| 3 | 6 | 21 | 7 |
| 24 | 8 | 9 | 42 |
| 2 | 1 | 7 | 89 |

Ваши Каран Янтра для Раджи или чиновника

Эту Янтру надо писать на простой бумаге.

21 день ложить в муку, из которой надо сделать чапати (хлебные лепешки). Затем бросить их на съедение черной собаке.

На 22-й день чапати сжечь, а его угольки сохранить, используя для тилака.

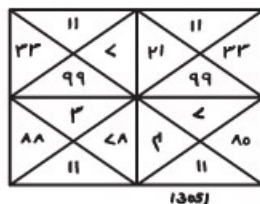
После нанесения тилака на лоб идите к чиновнику, который будет очень добр и благосклонен.



Для Ваши каран Мужчин

Если жена замечает, что ее муж не слушается ее или у него незаконные связи с другой женщиной или он не повинуется жене, она должна субботним вечером приготовить чапати и написать эту Янтру на нем.

Чапати отдавать черной собаке семь дней подряд.
Ее муж будет верным и любящим.



Эта Янтра используется для предыдущих целей.

Она пишется на бхудж патре во время Киришан Пакш на Екадаши во время Бхарнинакшатры пером из граната, после этого приготавливается 121 шарик из теста, которые бросаются на корм рыбе, а последний кладется в серебряный талисман и носится женщиной на ее правом запястье.

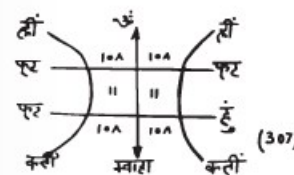
Муж будет под ее контролем.



Ваши Каран Янтра для Раджи

В день затмения Солнца растворите зуфран и мушак в молоке коровы капилы и напишите этой смесью Янтру на бхудж патре пером из граната. Исполните пуджу и носите Янтру на правом запястье в серебряном талисмане.

Также поверху молока нанесите тилак.
С талисманом идите к чиновнику - талисман поможет вам.



Янтра для защиты детей

Для того, чтобы защитить ребенка от дурного глаза и избавить его от болезней используется следующая Янтра.

Выгравировать Янтру на медной табличке и повесить на шею ребенку.

Эта Янтра также пишется на бхудж патре пером из граната, используя кезар. Исполняется пуджа с дхупом и т.п. и носится на шее в медном талисмане. Ребенок не будет болеть.

| | | | | |
|----|----|----|----|----|
| 72 | 51 | 33 | 42 | 90 |
| 71 | 98 | 82 | 9 | 19 |
| 25 | 37 | 49 | 52 | 11 |
| 22 | 45 | 27 | 9 | 71 |

Чтобы сделать кого-то импотентом

Эта Янтра пишется горочаном на шелковой ткани.

Также пишется имя человека и Янтра кладется под подушку или под кровать. Человек будет бессилён в кровати.

Иначе эта Янтра пишется на бхудж патре ашат гандхом.

Янтру надо показать человеку, который и станет импотентом.

| | | | |
|----|----|----|----|
| 93 | 26 | 61 | 17 |
| 26 | 43 | 37 | 45 |
| 63 | 11 | 12 | 91 |
| 24 | 25 | 56 | 75 |

Для предотвращения выкидыша

Эта Янтра пишется на бхудж патре ашат гандхом в воскресенье.

Женщина должна носить ее на правом запястье.

Вскоре она забеременеет либо если уже беременная, то будет защищена от выкидыша.

| | | | |
|----|----|----|----|
| 67 | 58 | 1 | 54 |
| 5 | 23 | 62 | 51 |
| 15 | 8 | 85 | 11 |
| 8 | 83 | 48 | 85 |

Для врага

Эта Янтра пишется маслом в воскресенье, имя врага тоже пишется.

Янтру надо закопать в землю.

Лицо врага будет изуродовано.

2. Пишется металлическим пером и бьется башмаком для получения того же дефекта.

| | | | |
|----|----|----|----|
| 16 | 15 | 36 | 16 |
| 26 | 49 | 34 | 63 |
| 74 | 11 | 21 | 64 |
| 44 | 52 | 56 | 45 |

Для излечения мигрени

Пишется Янтра в воскресенье и привязывается к голове.

2. Пишется на белой простой бумаге белым чанданом.

Исполняется пуджа с гугалом и крепится на руку для излечения.



Чтобы видеть во сне привидения

Эта Янтра пишется на бхудж патре соком гило.

Исполняется пуджа во вторник ночью с дхупом и заоли.

На ночь Янтра кладется под подушку.

Во снах будут приходить демоны.

Или же эта Янтра пишется на бумаге пеплом с места кремации.

Ложится под кровать.

Используется в таких же целях.



Для исцеления от лихорадки

Эта Янтра пишется ашат гандом в воскресенье и носится на запястье для исцеления от лихорадки.

- Пишется на бумаге, перемешанной землей, взятой у гончара. Больной будет исцелен.

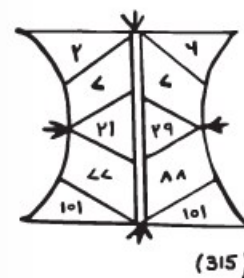


Для излечения от ушной боли

Эта Янтра пишется соком граната на бумаге и привязывается к уху. Боль пройдет.

Иначе Янтра пишется на листьях туласи, после чего из этих листьев выжимается сок и закапывается в уши.

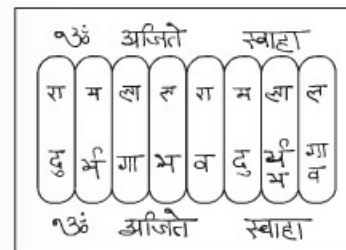
Уши больше не будут болеть.



НЕСКОЛЬКО ОЧЕНЬ СИЛЬНЫХ ЯНТР ДЛЯ ПРОВЕРЕННЫХ ПРАКТИКОВ

Для создания разногласий между мужчиной и женщиной

Эта Янтра может использоваться для создания разногласий между мужчиной и женщиной, к примеру, между женой, возлюбленной и т.д. и мужчиной.



Эта Янтра пишется на бхудж патре, используя горочан, слева на право.

В первой строке дважды пишется самое короткое имя мужчины.

В случае, если слов имен мужчин больше 9, пишете их за пределами фигуры Янтры.

МЕТОД:

Ранним утром, до восхода солнца, пойдите к каналу, реке или другому водоему и соберите земли от воды с обоих берегов.

Сделайте фигурку из Ганеш Джи и этой земли.

Положите Янтру на эту фигурку и исполните пуджу Ганеш джи с цветами, дхупом, дейпом и другими предметами для пуджи.

Позовите 11 детей и угостите их едой.

После этого выкопайте яму на месте.

Окропите Янтру и фигурку Ганеш джи вином.

Прочитайте мантру, кладя Янтру и фигурку в яму, и исполните снова их пуджу и после этого засыпьте все землей.

Женщина и мужчина начнут поступать так, что это для обоих станет невыносимым и они разойдутся.

Для выигрыша судебного процесса

Для того, что выиграть судебный процесс, напишите эту Янтру на бхудж патре, используя кум кум.

Пуджа Янтры исполняется с цветами, дхупом, дейпом и сладостями. Янтру вложите в медный талисман.

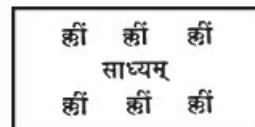
В центре напишите имя того, кто хочет выиграть судебное дело.

Перед тем, как пойти в суд, окуните Янтру в молоко и идите в суд - дело будет решено в вашу пользу.

МАНТРА: Для пуджи може быть использована Балга Мукхи мантра.

**Очаровать женщину**

Эту Янтру надо писать на золотой пластинке или на свинцовой пластинке, дать мужчине, который хочет очаровать женщину. Одеть ее после джапы и носить как талисман вокруг шеи.



Нарам Варсиямсам
 Наяна Вирасам
 Нармасу Джадам
 Тавапангалоке
 Патитам Анудхаванти
 Сатасах
 Галад Вени Бандхах
 Куча Каласа
 Висраста Сикайя
 Хатхат Трутьят
 Канчио Вигалита
 Дукула Ява Таях.

Эта мантра должна читаться 6 дней по тысяче раз ежедневно.

В качестве угощения подается тримудхура или приготовленный рис.

Для увеличения физической силы

Эта Янтра — проверенная многими мужчинами и женщинами и считается очень эффективной.

Когда мужчина или женщина чувствует физическую слабость, эта Янтра должна носиться на человеке как талисман на его шее.

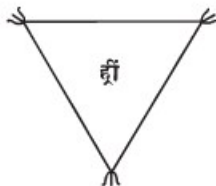
Эта Янтра гравировается на золотой либо медной пластинке как показано на рисунке.

В течение 8 дней исполняется пуджа или джапа этой Янтры и читается мантра по тысяче раз ежедневно.

В качестве угощения предлагается приготовленный рис и мед.

МАНТРА:

Гирам Ахур Девим
 Друхина Гриним
 Агамавидо
 Харех Патним
 Падмам Хара
 Сахакарим Адри
 Танаям
 Турия Капи Твам
 Дурадхигама
 Нихсима Махима
 Маха Майа Висвам
 Бхрамаяси
 Парабрахма Махиси.



Для любви и уважения

Эта Янтра пишется на бумаге черными чернилами или гравировается на нержавеющей стали либо на медной пластинке.

После пуджи необходимо носить этот талисман всегда при себе или носить на шее.

484

| | | | |
|----|----|----|----|
| 23 | 24 | 29 | 14 |
| 28 | 12 | 22 | 24 |
| 18 | 31 | 22 | 21 |
| 25 | 20 | 19 | 20 |

Владелец Янтры будет уважаем и любим всеми.

Для привлечения любимого человека

Эти Янтры не должны использоваться в неблагоприятных целях.

| | | | |
|----|----|----|----|
| 11 | 1 | 1 | 12 |
| 2 | 13 | 12 | 2 |
| 14 | 13 | 4 | 9 |
| 5 | 10 | 15 | 2 |

484

| | | | |
|-----|------|------|------|
| احد | الله | هو | تل |
| يلد | لم | الصد | الله |
| ولم | لك | لو | ولم |
| احد | كفوا | له | يين |

Если вы хотите привлечь вашу возлюбленную/ного, напишите эту Янтру на бумаге черными чернилами или выгравировайте на медной пластинке

и используйте после пуджи любым из ниже перечисленных способов:

1) Привязать к гранатовому дереву (анар) чтоб она развеивалась на ветру. Желанный человек станет нетерпеливым и будет искать встреч с вами.

2) Закопать в джунглях (лесу) или в пустыне.

3) Завернуть Янтру в тесто и сделать из него шар и бросить его в текущую воду, желательно в реку или канал, так проделывать 21 день.

4) Сделайте из Янтры фитиль, завернув ее в хлопок. В этом случае она должна быть написана на бумаге. Фитиль положить в деип с сарсуновым маслом и жечь его в течение 21 дня ежедневно.

Эта янтра делается так же, как описано выше и закапывается в доме любимого человека.

Или используется в фитиле и масле каду (кунджанд) и сжигается для того, чтоб желанный человек искал встречи с вами.

| | | | |
|----|----|----|----|
| 12 | 11 | 2 | 12 |
| 5 | 12 | 15 | 10 |
| 19 | 4 | 9 | 12 |
| 8 | 13 | 18 | 2 |

Для примирения между двумя людьми

Когда муж и жена, влюбленная пара или просто два человека постоянно ссорятся и имеют разногласия, используется эта Янтра.

Эта Янтра пишется или гравировается в благоприятную лагну на подкове коричневой лошади, а после пуджи бросается в костер.

После этого все разногласия будут сняты и люди помирятся.



Для предупреждения выкидыша

Если женщине грозит выкидыш, эта проверенная янтра поможет избежать его.

Напишите пуджу этой Янтры на бхудж патре, используя экскременты слона, или вырежьте на медной пластинке.



После пуджи этой Янтры с цветами она носится на шее женщины, вложенная в серебряный талисман.

Все угрозы выкидыша будут прекращены.

Учтан Янтра врага или для хозяина

Если вас донимает недоброжелатель или враг и вы хотите остановить это. Либо в случае спора с хозяином, используется эта Янтра и враг либо хозяин прекратит свои козни и донимания.

Эта Янтра пишется на бхудж патре вороньим пером с использованием чернил из сока из листьев дерева ним.

Посредине Янтры пишется имя врага.

После исполнения пуджи Янтры согласно обрядам закопайте ее в землю в противоположную сторону.

Использование этой Янтры надо держать в секрете.



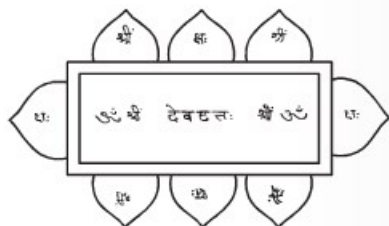
Для контроля мужа

Женщины, когда ваш муж начинает вас проверять, создает в доме неблагоприятную атмосферу, цепляется к вам, для контроля такой ситуации предлагаются такие Янтры:

1. Эта Янтра пишется на бхудж патре, используя горочан, и кладется в вино (для этого возьмите два глиняных горшка, налейте вино и положите Янтру в один и привяжете к другому таким способом, чтоб их носики смотрели в разные стороны).

После этого, положите эти два горшка в огонь, когда огонь погаснет, садхака должен набрать пепла и написать имя мужа/жены на том месте, где написано слово «Dev Dutt».

Муж/жена будут под контролем.



2. Для вышеупомянутой цели напишите эту Янтру горочаном, кум кумом, кастури и красным чанданом на бхудж патре или выгравируйте ее на медной табличке.

Вместо слова «Dev Dutt» напишите имя мужа.

Эта Янтра должна писаться в кришан пакаш на 13-й титхи ночью, стоя лицом на север.

Пуджа Янтры выполняется семь дней до воскресенья без перерыва с цветами и другими артефактами для пуджи.

На обед надо пригласить семь замужних женщин.

На седьмой день в конце пуджи весь обряд должен быть завершен молитвой:

PRAYER:
 शंकरस्य प्रिये देवि
 वलिते श्रौयतामिति ।
 रूपं देहि यशो देहि
 सौभाग्यं देहि वै
 क्रियम् ॥
 भगवति वांछितं देहि
 प्रियमायुषवर्धनम् ॥



После этого Янтра вкладывается в металлический талисман и носится на шее.

Такой женщине достанется хороший муж, который будет всегда прислушиваться к жене.

Замужние женщины смогут успешно контролировать своих мужей.

3. Для достижения вышеупомянутой цели, эта Янтра пишется на бхудж патре горочаном.

В течение трех ночей выполняется пуджа.

На четвертый день подайте пуджу троим замужним женщинам

MANTRA :

अनङ्गबल्लभे देवि त्वं च मे प्रायतामिति ।

पुनं प्रियं महाबशयं कुरु त्वं स्मरन्बल्लभे ॥



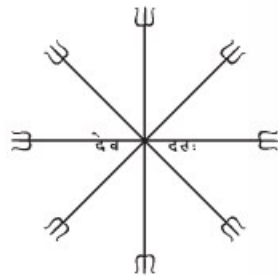
После этого пуджа Янтры вкладывается в металлический талисман и носится на шее.

Для усиления эффекта необходимо угостить обедом замужнюю женщину на 15-й титхи Шुकла Пакаша пока муж не станет полностью под контролем.

В Янтре вместо слова «Dev Dutt» впишите имя мужа.

Для предупреждения нанесения вреда

В случаях, когда кто-то кому-то надоедает и приносит убытки, следующая Янтра используется для предотвращения вреда.



Напишите эту Янтру на стене вашего дома, используя кхайрия митти.

Вместо слова «Dev Dutt» напишите имя врага, исполните пуджу Янтры с цветами, фруктами, суганд, в белой одежде.

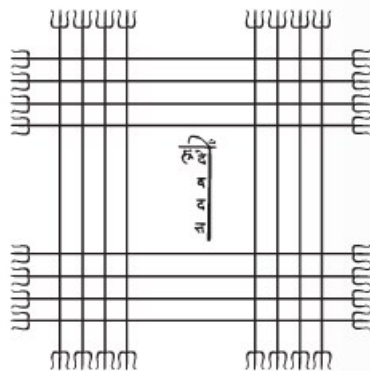
Пригласите на обед одного Брахмана.

После этого прочитайте мантру на выбор .

Враг прекратит свои козни против вас и закроет свой рот.

Чтобы заставить человека оговаривать Вас

Если кто-то постоянно обсуждает вас, используйте эту Янтру, чтоб заставить его замолчать.



Напишите эту Янтру, используя кхария мити на камне, исполните пуджу Янтры с цветами.

После этого пригласите Брахмана на обед и после этого прочитайте слова.

Вместо слова «Dev Dutt» используйте имя врага и враг остоновит свои козни.

Во многих книгах использование этой Янтры предлагалось для других целей. Но этот метод – самый эффективный.

От злословий и клеветы

Клевета – это постоянная головная боль и источник всех проблем людей.

В таких случаях, чтоб прекратить эти козни напишите эту Янтру горочаном на бхудж патре и исполните пуджу Янтры с красным чанданом, красными цветами в красной одежде с вашей кровью.

Пригласите на обед Брахмана.



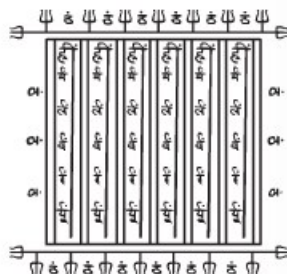
Выкопайте ямку в земле и закопайте в ней Янтру.

Имя злословного человека напишите на Янтре вместо слова «Dev Dutt».

Он прекратит свою клевету.

Чтобы остановить врага

Если ваш враг постоянно делает какие-то злые дела, которые приносят вам неудобства, к тому же злословит против вас, использование этой Янтры поможет прекратить эти проблемы.



Эта Янтра пишется на бхудж патре, используя горочан. Исполняется пуджа Янтры с цветами. Читается следующая пуджа мантра:

MANTRA :

“ॐ हृदल्लू ल ल ल ल म्मुकस्य मुखं स्तंभय स्तम्भाय ठः ठः
ठः ठः स्वाहा ।”

МАНТРА:

Вместо слова «amuk» напишите имя врага. Прочитайте эту мантру 108 раз ежедневно в течение трех вечеров, исполняя пуджу Янтры с желтыми цветами. Враг прекратит свои злодеяния.

Чтобы заставить женщину прекратить злословить

Если женщина, возможно, ваша жена, приемная дочь, теща или другая женщина начинает сквернословить о вас и создавать вам и

вашей семье неприятности, прекратить это можно при помощи такой Янтры:



Напишите эту Янтру на каменной табличке горочаном, харталом, тумериком, мансилом и кум кумом.

Исполните пуджу Янтры с цветами чампы, сваран кетки, цветами желтой дхатуры и нагкезара.

Также для пуджи используйте дхуп, дейп, сладости.

На обед пригласите Брахмана и подайте понгал (кхир) и предметы гур. Тогда, закопайте эту Янтру в ямке и засыпьте землей.

Женщина прекратит свои козни.

Вместо слова «Dev Dutt» напишите имя женщины.

Эта Янтра может также использоваться и для мужчин.

Для легких родов

Напишите эту Янтру на бхудж патре, используя экскременты слона, горочан, кум кум, кезар и кастури.

Вместо слова «Dev Dutt» впишите имя женщины.

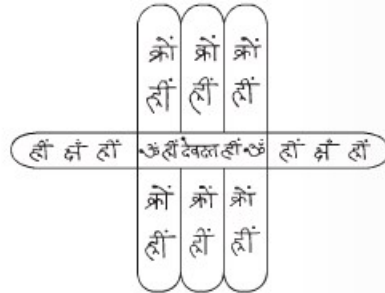
Исполните пуджу Янтры и вложите ее в медный талисман.

Дайте его носить беременной на шею.

Ее роды будут легкие и быстрые.

Если во время родов положить эту Янтру под подушкой, результат будет такой же.

Также, женщина будет охраняться от дурного глаза, болей в теле и других телесных недугов.



НЕКОТОРЫЕ РЕДКИЕ ТАНТРИЧЕСКИЕ ПРЕДМЕТЫ И ИХ САДХАНА

Природа создала много вещей, которые тяжело найти, но использование которых, очень благоприятно влияет на здоровье, богатство и счастье человека. Несколько из таких предметов и садханы для них приведены ниже. Они могут использоваться в Тантрах или просто иметь их при себе полезно.

Шветарак Ганпати

Белый аак — растение очень редкое. В густых лесах Индии его можно найти несколько. А Ганпати находится на корне этого аака. В наших шастрах говорят, если в доме есть белый Ганпати, этот дом никогда не будет подвержен воздействию злых духов, а владельцы будут благословлены на неимоверные богатства. Его также используют для пуджи, если однажды этот Ганпати будет разбужен, для него не будет ничего невозможного.

Дакшинейе Шанкх

Существует много морских ракушек, которые открываются в сторону левой руки, но редко когда найдешь ракушку, которая открывается в сторону правой руки.

В Тантре Мантра Садхана эта ракушка имеет большую цену. Дом или место, где будет такая ракушка, считается очень счастливым. Ее можно использовать в разных целях в Тантре. Среди правосторонних ракушек еще реже встречаются ракушки мужского пола. Ежедневно исполняется пуджа и устанавливается такая ракушка на серебряную основу. Они бывают трех видов: мужская, женская и бесполоя. Самая редкая — это мужская, она производит звук Ом.

Одноглазый кокос

Одноглазый кокос — это символ богатства. В день Дипвали его можно использовать в разных Тантрических целях. Такой кокос трудно достать, как правило, все кокосы двуглазые. После достижения его сидхи, человек сможет, используя его, получить все, что пожелает. Он еще считается третьим глазом Бога Шивы.

Сияр Сингхи

В Тантре и Мантре существует много способов его использования. Сияр означает шакал, у которого нет рога. Но природа наградила рогом только нескольких. Если в доме хранится Сияр Сингхи, это будет богатый дом. Его жители будут побеждать своих врагов, они будут успешны в судебных исках и т.п. Его надо хранить в вермилионе — шерсть будет автоматически расти, и это хорошо для садханы.

Хатхия Джори

Это чудо природы, в котором две руки соединены вместе. Если держать их, садхака будет благословлен на богатство, никогда не будет попадать в случайные неприятности и будет всегда защищен от воздействия Тантрик. Он хранится в Санжуре. Его сидхи очень трудно достижимо.

Одноликий Рудракш

Этот рудракш очень и очень редкий, если его и найдете, то это будет стоить больших денег. Тот, кто владеет им или носит его на шее, будет благословлен на все блага жизни. Он используется в Тантрических Сидхи. Человеку, владеющему им, очень повезет. Этот рудракш имеет на себе натуральный знак змеи, Тришула, Шив Линги, Ом и т.п. Если совершить Мантру, Тантру и Янтру Садхны после ношения одноликого рудракши, она будет очень эффективна.

Одноликий Рудракш - это самый благоприятный рудракш.

На Аштами Титхи в Шукал Пакаш в месяц Чайтра Викрами (между 14 марта и 12 апреля) соберите 108 видов цветов разных красок и исполните пуджу.

Дхуп и дейп раздайте прасад (ритуальная пища, освященная Брамином/Брахманом).

Этот рудракш принести в дары с кезаром, чанданом и камфорой и нанесите из них тилак на рудракш.

Над каждым цветком прочитайте мантру.

Также можно исполнить пуджу в такой же способ в день Дипвали.

После этого можно хранить рудракш в безопасном месте или носить его в золотом талисмани или сам рудракш на шее.

Гаури Шанкар Рудракш

Этот Рудракш тоже очень редкий. Два рудракша объединены вместе. Говорят, что на этом сочленении существуют тела Бога Шивы и Парвати. Его можно хранить на алтаре, носить на шее или иметь при себе. Он дарует владельцу удачу, богатство, ум и все блага.

Рудракш

Как правило, рудракш можно найти в Непале на определенном дереве, спрятанным в оболочку. Если оболочку поломать или разрезать, вы найдете рудракш. Они существуют от одноликих до 21-лицых. В наших шастрах много о них написано. Люди, как правило, используют пятилицый рудракш. (Более детально об этом можно ознакомиться в книге «Полнейшая астрохиромантия»)

Сафтик Шивлинга

Эта Шив Линга изготовлена из кристалла (стекла), кварца или оптического стекла. Она приносит владельцу все блага, богатство, здоровье и оберегает от горя. Также защищает от бед и злых сил.

Парад Шивлинга

Эта шивлинга сделана из ртути и серебра. Она твердая, тяжелая, как правило, ртуть ни в чем не растворяется и не может находиться в одном месте.

Йоги высшего калибра своей духовной силой нагревают серебро и смешивают с ртутью, создавая таким образом Парад Шивлингу.

Если ее выставить на солнце, она начнет излучать цвета радуги.

Тантрики используют эту Шив Лингу для Садхан.

Пардарши Шалиграм

Это подобие лимона черного цвета. На нем можно увидеть рисунок змеи. В Тантрике его пуджа очень важна. Он очень редкий. Его владелец может с легкостью достигнуть Сидхи и будет благословлен милостью Кали. Он будет защищен от всех бед, а все его желания будут исполнены.

Кокос Лагу

Этот кокос тяжело найти и он размером, как супари - очень маленький. Его называют дающий Лакшми. Он трехглазый.

Абаюкат Салиграм

Салиграм — это перевоплощение Бога Вишну и его можно легко найти. Но круглый салиграм найти трудно. Проверяют его так: если направить его на солнце и посмотреть, то увидишь зеленый свет. Они полезны для счастья в семье.

Кам Руп Мани

Как правило, Кам Руп Мани тяжело достать. Это очень редкий подарок природы. Если его достать и носить на шее, то все дела, которые будет начинать его владелец, будут успешны, и будут заканчиваться так, как он хочет, все тревоги будут разогнаны. Успех и процветание, уважение и богатство будут дарованы владельцу на всю его жизнь.

Клыки Шукара

Шукар или дикий кабан — это свирепое животное. Достать его передние клыки не очень легко. Эти клыки используются в разных целях в Тантрических Садханах и Маха Вихья Садханах.

Кошачья пуповина

Когда кошка приводит котят, пуповина сохраняется и используется в Тантрических Садханах. Она используется для вашей караны,

Анустхана, и особенно, для получения богатства. Ее не надо растрчивать, а наоборот — хранить в доме.

Хатья Джори Калп

Хатья Джори — это редкий тантрический предмет. Он очень эффективный в использовании после исполнения его сидхи.

1. Имейте его при себе во время общения с человеком. Собеседник будет во всем с вами согласен.

2. Если вы хотите обрести контроль над человеком (ваши каран), исполните джапу после произношения его имени. Он будет подчинен вам.

Он носится в талисмани из трех металлов и его владелец сможет побеждать врагов, и все его работы будут успешными, а желания будут исполнены.

3. После использования его надо держать в серебряной коробке с сандуром.

Метод. В воскресенье в Пушай Накшатру омыть Джори Панч Амрит и исполнить пуджу согласно этому методу. Прочитать мантру 12500 раз и сделать сидхи мантры. Сидя лицом на восток, на красной асане с красными четками исполнить джапу. Также имейте образ Бхайрона и исполняйте его пуджу с маслом, сандуром (вермилионом) и красными цветами в течение 8 дней.

После исполнения выше указанной садханы, положите вермилион в серебряную коробку утром первого дня на Кришан Пакаш и положите Хатх Джори в обратную сторону, а именно руку, пять пальцев вних. Потом развернуть назад в первый день Шукал Пакаша. Эту процедуру для троих Кришны Пакаш и троих Шукал Пакаш, и держите их в водном или обратном направлении. Таким образом, в последний Шукал Пакаш он будет в обратном положении и должен храниться в таком положении всегда. Коробку с ним храните в сейфе с деньгами. Женщина не должна ее открывать, иначе он утратит силу. Это очень хорошая садхана для финансов.

ГОРНЫЕ РАСТЕНИЯ

Существует много растений и трав, растущих в горах, которые очень полезны для человека и которые используются в медицине для создания лекарств или как сами лекарства. Эти же травы очень полезны для использования в Янтрах и Тантрах. Ниже приведены отдельные представители огромного семейства «лечебных» трав и методы их использования, которые должны всегда быть у Садхаки.

Аам Тари

Это растение можно найти в районе Дехра Дун, а также в районе Мосури и в местах Лат Тибя района Мосури. Оно редко вырастает более 4-5 футов в высоту, у него маленькие листья, которые светятся ночью.

Его листья погружают в воду на три дня, после чего перетирают до получения мази. Эту мазь накладывают на лицо, руки, тело для разглаживания морщин и омолаживания кожи. Чтобы избавиться от седины, в течение месяца принимается растертый в порошок корень. Для женщин полезными являются листья, которые лечат от бесплодия, нерегулярные месячные и которые защищают от выкидыша.

Амаркантки

Это растение можно найти в Индии в провинциях Раникхет и Бхували. А также его можно найти в горах России. Это растение около 4 футов в высоту и около 2 футов в объеме. Его корень длиной 6-8 дюймов, листья с шипами и имеют островатую форму. Растение очень хорошо растет в зимний период времени, в то время как, летом его листья увядают. Растение — зеленого цвета.

Сок, добытый из корня этого растения, используется для лечения бронхита, учащенного сердцебиения и дыхания слабости в теле и т.п. Если принимать этот сок или лекарство из него непрерывно на протяжении полугода, усилится сексуальная сила и произойдет омоложение организма и тела. Оно особенно полезно в преклонном возрасте. В России это растение широко используемое. Его корни, опущенные в воду, окрашивают ее в желтый цвет. Эту воду дают принимать больным на разные болезни. Растение также используется для Ачмана и для целей Садхаки.

Кроме корня, у этого растения используются листья: из них выдавливается сок, который поддают кальцинации, то есть, очистке от ненужных металлов. Этот экстракт используется как лекарство и принимается для снятия слабости, повышения потенции и омоложения организма.

Дханванти

Это растение можно найти в Джаму в районе Кашемира, местные люди его называют Дханури. Растение около 3 футов в высоту и около двух футов в толщину. Это растение ночью светится как огненное. Растение мигает в ночной тьме. Его листья имеют заостренную форму, иногда с шипами на корне. Листья, корень и ствол растения — очень полезны и используются для лечения многих болезней.

Если съесть один листок этого растения, человек не будет чувствовать ни голод, ни жажду в течение 24 часов. Приняв один листок с медом, женщина сможет уберечься от нежелательной беременности, для этой же цели можно использовать порошок перетертых листьев. Перетертые свежие листья и смешанные с молоком исцеляют от болезней глаз.

Коренья этого растения, смешанные с овощами снимают бледный оттенок кожи. Если порошок из корня обработать и провести через кальциниацию, а потом нанести на тело в виде мази, черный оттенок кожи тела будет снят и возникнет новый розовый цвет, цвет молодой кожи. В целях похудения принимают корень в виде порошка.

Высушите листья этого растения в тени и перетрите в порошок, порошок смешайте с медом и принимайте в течение недели. Это повысит вашу сексуальную потенцию. Если принимать его целый месяц, будет полностью усилено сексуальное влечение. Для женщин, растение делает чудеса. Принимая порошок в течение месяца, женщина хорошеет, ее фигура станет стройной, а тело привлекательно.

Если приготовить корень этого растения с далом и принимать две недели, кожа человека очистится от изъязов, а тело станет привлекательным. Если в масло для волос добавить порошок из корня и втирать эту смесь в волосы, седые волосы на-

чнут восстанавливать свой цвет. Для того, чтобы очистить лицо от черных точек, угрей и т.п. сок этого растения втирается в лицо в течение трех дней.

Кали Тумби

В джунглях Раджастанхана, горах Манипур и возле Ганготри, растет дерево, похожее на известное под названием Тума. Плоды этого дерева похожи на кокос. Они тоже опадают, как только созревают. Среди таких плодов очень редко попадается черный плод. Именно он очень часто используется в Тантрических Садханах. Семена Кали Тумби трутся в десятилетнем гуг до тех пор, пока не получится консистенция в виде мази. Во время Сидхи, многие тантрики приносят в жертву Кали свои отрезанные языки или другие части тела, и после этого восстанавливаю все при помощи этой пасты.

Маюрканд

Это растение можно найти в районе Кулу-Манали. Жители этого района считают это растение божественным. Используются все: его корни, ствол и листья. Растение лечит ревматические боли, рак, умственные расстройства, лихорадку и много других. Очень широко используется в Китае. Имеет свойство возобновлять цвет поседевших волос.

Это растение достигает 3-4 футов в высоту и похоже на растение туласи.

Если регулярно принимать его корень на протяжении двух месяцев, кожа начнет омолаживаться и приобретать здоровый вид, возрастные морщины начнут разглаживаться. Сок из его листьев, добавленный в вино не больше 2-3 капель усилит потенцию и сексуальную привлекательность. Женщины, принимающие сок из корня растения, выглядят всегда молодо и свежо, кожа лица очищается и сок придает женщине молодости и привлекательности.

Рудра Ванги

У этого растения очень полезен корень. Особенно ценятся старые корни этого растения. Чем старше корень, тем он эффективнее. Говорят, что старый корень очень дорогой и за один грамм дают по 5 тыс. рупий.

Сок из корня особенно полезен при дифтерии, кашле, раке, при проблемах в мужской репродуктивной сфере, слабости в органах, при гастрите и других болезнях желудочно-кишечного тракта.

Кроме этого, сок из корня этого растения широко используется в лечении больных сахарным диабетом. Для лечения облысения мазь из его листьев наносят на голову на три дня, это оживляет волосы, которые возобновляют свой рост и цвет. Особенно оно помогает при облысении у женщин. Кроме этого, можно принимать сок из листьев. Корни и листья используются для лечения болей в суставах и конечностях.

Черный Тумерик

Это растение известно еще как Кали Халди и используется в Тантрической Садхане. Растение можно найти в районах реки Нарбада и Матхья Прадеш, а также в районе Макван Пур в Непале и на равнинах Вастора. В медицине оно используется в виде мази при лечении бронхита. Мазь также используется Тантриком как тилак на лбу Кали.

Черный Рис

В период сезонных дождей он сам прорастает в небольших количествах на склонах Ассам. Если его пожевать, рот окрасится в красный цвет. Его еще называют «кровавый рис». Красная вода, приготовлена при помощи его порошка, используется в тантрических Садханах особенно для Дурга Сидхи, а также рис приносится в дары.

СИЛЬНЫЕ ЯНТРЫ И МАНТРЫ ДЛЯ СЕРЬЕЗНЫХ ПРАКТИКОВ

Далее будут приведены очень сильные и полезные Янтры и Мантры для использования в специфических целях.

Помните о том, что используя Янтры, приведенные в этой книге, вы обращаетесь к персонификации энергии Бога, который управляет всеми аспектами жизни. Сочетание звуковой вибраций Мантры с визуальной вибрацией Янтры моментально создает контакт между вами и вселенским энергетическим источником. Все ваши жела-

ния будут автоматически услышаны, а если вы искренни в своем желании, тогда ваши желания будут исполнены.

Однако, отметьте, что, так как персонификация Абсолютной энергии это абсолютное **добро**, поэтому, результат никогда не будет достигнут, если он принесет вред. Подчас мы, люди, сами не знаем что для нас лучше, поэтому не надо сильно отчаиваться, если не все ваши желания будут исполнены. Просто верте в НЕГО, или в Вышние Силы, не прекращайте читать мантры, согласно указаниям и будете вознаграждены сторицей.

Маха Лакшми Янтра

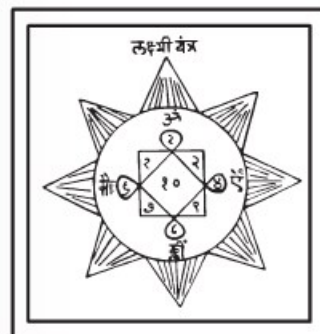
Эта Янтра состоит из трехсловной мантры, которая в эту Янтру вписана. Мантра такова:

«Ом Аинг Клинг Сохом»

Выше указанная мантра должна читаться над Янтрой.

Янтра должна быть написана на бхудж патре ашат гандхом или выгравирована на золотой либо серебряной пластинке 1008 раз в течение 21 дня.

Пуджу Янтры исполнить с цветами, кезаром, чанданом и т.п. особенно в день Дипвали. Янтру носить при себе, либо в том месте, где деньги для Лакшми.



На удачу

Эта Янтра называется «**НАВ ГАРАХ БИСИ ЯНТРА**».

Ее мантра читается 10 тыс. раз как написано в Янтре и исполняется пуджа Янтры.

Мантра:

«Ом Маха Харинг Ла Шаринг Кашамайе Калинг Аинг Нун»

Эта Янтра пишется на бхудж патре ашат гандхом или гравировается на медной пластинке и используется как талисман на шее или носится всегда при себе.

Это Янтра Девяти планет, она защищает от проблем и дарует удачу.



Для крепкого здоровья

Солнце — источник жизни во вселенной.

Поэтому, для достижения крепкого здоровья используется «**СУРЬЯ ЯНТРА**» после исполнения пуджи с мантрой 1008 раз в течение 21 дня.

Это очень эффективная Янтра.

Мантра:

«Ом Васугра Чоха Мантра Раям Шашо Кави Гувабо»

Персонифицируя Бога Солнца, человек обретает крепкое здоровье.

Эта Янтра пишется на бхудж патре ашат гандхом или гравировается на медной или серебряной пластинке и носится на шее.

Также, ее можно гравировать на металлическом кольце и носить на солнечном пальце правой руки.



Для Могущества, власти и силы

Богом всех троих этих понятий является **БОГ ХАНУМАНДЖИ**.

Тут нет смысла обсуждать причины и детали.

Эта Янтра — очень сильная и эффективная.

Ее мантра была описана в «Шри Ханумант Пуджан Янтре».

Исполняется пуджа этой Янтры, и мантра читается 1008 раз в течение 21 дней, начиная со вторника.

Предупреждение: Во время этого ритуала, садхака должен оставаться полностью благочестивым и придерживаться Барахмчарьи.

Он должен поститься каждый вторник, начиная после пуджи и до момента, когда Янтра будет повешена на тело.



Мантра:

«Ом Ом Хоум Хаспрайм Кафрайн Хасоум Ханумантай Намаха»

Янтра носится на шее или на правом запястье.

Для любви

Для приобретения любви от противоположного пола и для получения вселенской любви используется эта Янтра, которая удивляет своими результатами.

Мантра, описанная в Янтре, читается 125 тыс. раз, а после исполнения пуджи Янтры, она вешается на шею или носится на теле.

После достижения сидхи мантры, нося Янтру, используйте любой предмет ваши карана, такой как илачи, листья бетеля и т.п. и прочитайте мантру еще 1008 раз и отдайте его (предмет) этому человеку съесть.

Этот человек полюбит вас.

Янтра пишется на бхудж патре ашат гандхом или гравировается на медной либо серебряной пластинке.

Мантра:

«Ом Аинг Харим Шарим Калим Шом Маха Лакшими Намах».

**Для развития бизнеса и карьеры**

Это очень эффективная Янтра.

Янтра пишется на бхудж патре или вырезается либо гравировается на медной или серебряной пластинке и вешается в магазине в

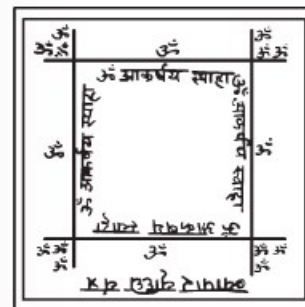
красивой рамке или носится на теле для достижения желаемых результатов.

Эту Янтру не раз использовали, и она была очень эффективна.

Мантра читается 125 тыс. раз.

Исполняется пуджа.

Те, кто потерял работу или желает получить повышение по службе, либо хочет развить свой бизнес должны использовать эту Янтру.

**Мантра:**

«Ом Акаршайе Сваха»

Эта Янтра известна как «Вьяпар Варидхи янтра».

Для спокойствия духа

Самое трудное, что можно достичь в этом материальном мире, это спокойствие духа.

Попробуйте эту Янтру и вы будете вознаграждены.

Читается такая мантра:

«Ом Харинг Дум Дургайе Намаха»

Прочитайте эту мантру 125 тыс. раз, а после исполнения пуджи, повесьте мантру на шею или носите при себе. Пуджу Янтры исполните с полным ритуалом.



Эта Янтра гравировалась на серебряной пластинке для достижения «Спокойствия духа».

ЗНАКИ УДАЧИ или СЧАСТЛИВЫЕ ТАЛИСМАНЫ

Вера в талисманы, счастливые вещи, амулеты и подобные предметы такая же древняя, как и сам человек. С самых первых дней существования человечества, находились люди, которые писали странные слова, делали особенные знаки или носили какие-то вещи на теле, чтобы защититься от злых сил и обрести удачу.

В наши дни эта вера по-прежнему широко распространена. Повсюду люди носят знаки удачи, кролячью лапку либо что-то еще как символ удачи. В некоторых сооружениях создаются определенные предметы, чтоб отгнать зло или притягивать удачу.

Знаки носят на человеке после проведения заклинаний знающим Тантриком.

Использование правильных талисманов изучалось множеством людей и такие предметы были найдены у индейцев, цыган и других народов.

Эти знаки должны создаваться из меди, бронзы, серебра, золота или исполняться на бхудж патре. Рекомендуется использовать эти знаки удачи на определенном металле, тогда полученные результаты будут необычайными, если использовать их после исполнения пуджи и ритуалов.

Эти «ЗНАКИ УДАЧИ» другими словами называются Янтры. Ниже приводятся некоторые из них.

АБРАКАДАБРА

Это древнее слово, которое древние люди писали на элементах одежды или выжигали на коре деревьев и носили на человеке, обычно вешая на шею.

Его главная функция – защищать его владельца от злых духов и «дурного глаза», а также приносить удачу.

АБРАКАДАБРА
БРАКАДАБР
РАКАДАБ
АКАДА
КАД
А

Так написанное, это слово читается вдоль и вниз слева и вверх на право.

Якорь

Этот символ безопасности, надежды и удачи.

Углы

Правосторонний угол, такой, как англ. буква «L» предвесник учения и осезания для людей, связанных с наукой.

Головка стрелы

Это защита от дурного глаза и других злых сил. Носится вокруг шеи.

Бамбук и змея

Этот талисман особенно полезен для студентов, для достижения успехов в учебе и носится на шее.

Бангла (Браслет)

Если человек принимает в подарок браслет от другого человека и носит, таким образом он становится рабом подарившего.

Влюбленный дарит браслет своему возлюбленному, и принятие подарка означает, что возлюбленный останется желанным рабом влюбленному.

Четки

Четки носятся как защита от злых духов или на удачу.

Самые эффективные четки делаются из рудракша, растения тулси чандана и кораллов.

Пчелы

На множестве ювелирных изделий изображена пчела или несколько пчел, инкрустированных драгоценными камнями или в форме пчел из драгоценных металлов.

Такие талисманы приносят необычайный успех в бизнесе, профессиональном росте и т.п.

Владелец такого талисмана будет энергичный, успешный в любом деле или биржевых играх.

Колокольчики

Древние люди верили в то, что звон колокольчиков отпугивает злых духов. Поэтому, в таких местах поклонения богам, как храмы, церкви всегда слышен колокольный звон.

Поэтому, ношение колокольчиков или моделей колокольчиков отгоняет злых духов и проблемы.

Чепец

Он известен как головной убор, используемый для покрытия головы и лица. Считается, что он является счастливым талисманом удачи и особенно для защиты от утопления.

Такой чепец передается от поколения к поколению.

Клевер

Четырехлистный клевер это талисман на удачу, славу, богатство, крепкое здоровье и верную любовь.

Это символ удачи и успеха.

Дельфин

Эта мифическая рыба, так же, как и ее подобие, носятся теми, кто нуждается в успехе в сфере музыки, литературы и живописи.

Такой талисман помогает стать великим мастером.

Глаз

Глаз происходит от символа Солнца.

Солнце означает мудрость, силу и власть, удачу и процветание.

Носящий этот символ благословляется на удачу, мудрость и т.п., так как он будет находиться под защитой Бога Солнца и Всевидящего Ока Солнца.

Рука

Этот талисман дарует такие хорошие качества, как гостеприимство, щедрость, силу и удачу.

Как правило, символ Руки осначает руку Фатимы, дочери Пророка Мохаммеда.

Тот, кто будет носить такой талисман, получит выше перечисленные достоинства.

Подкова

Это самый распространенный талисман удачи.

Он используется повсюду и всегда подвешивается на рога как талисман удачи, для защиты от влияния Сейд Сати и пагубного влияния планеты Сатурн, а также от злых духов.

Кольцо в виде подковы также используется в качестве талисмана.

Подкова должна быть снята с черной лошади.

Этот талисман считается очень эффективным в получении необычайных результатов.

Ключики

Ключики, как правило, используются в качестве талисмана для любви, богатства и здоровья.

Узлы

Узел означает неразрывные узы между тем, кто его носит и кем-то еще.

Это символ единства.

В религии Хинду, если ожерелье на шее женщины связано узлом, несет благоприятную нагрузку.

Сова (филлин)

Филлин означает мудрость и глубочайшие знания.

Фигурка (копия) совы дарует носящему эти качества.

Монета

Обычная монета не есть источником удачи, но монета с указанным на ней высокосным годом, приносит необычайную удачу.

Такие монеты носятся на человеке.

Кольцо

Кольцо — это бесконечная вечность, круг, который не имеет ни начала, ни конца.

Поэтому, если произнести клятву или обет и надеть кольцо, то произнесенная клятва должна соблюдаться вечно.

Змея

Фигурка змеи дарует знания, мудрость и дар исцеления болезней.

Она должна носиться человеком, который желает достичь успехов либо в науках, либо в медицине.

Свастика

Это самая благоприятная фигура, проверенная на действие, и относится к Богу Ганеше, сыну Бога Шивы.

Носящему ее даруется удача и процветание.

Талисман можно носить на шее либо на кольце из меди, серебра или золота.

Тризуб

Знак доскональной удачи.

Фигурки Богов и Богинь

Счастливыми считаются фигурки Богов, таких как Бог Шива, Христос, Хануманджи, а так же Лакшми, Дурга Ма, Парвати, Сарасвати и т.п.

Ом

Этот знак приносит удачу, процветание и счастье.

Он носится либо на шее, либо на кольце.

Может изготавливаться из меди, серебра, золота.

Планетарные знаки

Когда планета имеет неблагоприятное влияние и дела не приносят ожидаемые плоды, используйте фигурки других планет, как нейтрализатор пагубного воздействия.

Носящий их будет багословлен на удачу.

Знаки Дня Рождения

Можете носить фигурку-знак вашего Солнца (от Овна до Рыб), сделанную из необходимого металла для обретения удачи, счастья и процветания.

Многие люди создают и носят свои собственные талисманы и это весьма допустимо, если эти знаки оправдывают свое предназначение.

| | | | |
|---|---|--|--|
|  ANCHOR |  ANGLE |  ARROW |  BAM. SERP |
|  BANGLES |  BEAD |  BEE |  BELL |
|  CAUL |  CLOVER |  DOLPHIN |  EYE |
|  HAND |  HORSE SHOE |  KEY |  KNOTS |
|  OME |  PENNY |  RING |  SERPENT |
|  SWASTIKA |  TRIDENT |  OM |  LUCKY SIGNS |

| | | | |
|-----------------|----------------|----------------|----------------------|
| <i>Якорь</i> | <i>Угол</i> | <i>Стрела</i> | <i>Бамбук и змея</i> |
| <i>Браслет</i> | <i>Четки</i> | <i>Пчела</i> | <i>Колокольчик</i> |
| <i>Чепец</i> | <i>Клевер</i> | <i>Дельфин</i> | <i>Глаз (Око)</i> |
| <i>Рука</i> | <i>Подкова</i> | <i>Ключ</i> | <i>Узелки</i> |
| <i>Филин</i> | <i>Монета</i> | <i>Кольцо</i> | <i>Змея</i> |
| <i>Свастика</i> | <i>Тризуб</i> | <i>Ом</i> | <i>Знакиудачи</i> |

МАГИЧЕСКИЙ КРИСТАЛЛ (ХРУСТАЛЬНЫЙ ШАР)

Гадание по магическому кристаллу в разных формах практикуется уже на протяжении 3000 лет практически в каждом уголке нашего мира. Существуют воспоминания о нем в Ассирии, Персии, Египте, древней и современной Греции, Риме, Китае, Японии и Индии, у Североамериканских индейцев, в Африканских Фес, у Зулусов и Маори. Также он использовался жрецами Инков и до сих пор используется аборигенами Австралии, полинезийскими племенами, шаманами Сибири и восточной России, а также на Мадагаскаре.

Искусству гадания на магическом кристалле приписывается божественная сила, которая в средние века, «благодаря» христианской церкви, стала восприниматься как деяние злых дьявольских сил. Гадание было объявлено дьявольским делом, к которому и принимались соответственные меры.

Однако, несмотря на все гонения, оно продолжало свое существование, хранилось и оберегалось до того момента, когда получило новый толчок, тем самым, достигнув вершины своего развития в руках Доктора Джона Ди (1527-1608 гг.). Доктор Джон Ди был астрологом при дворе королевы Елизаветы и его предсказания помогли в написании истории. Его знаменитый «Камень предсказаний» («Show stone») сейчас находится в Британском Национальном Музее.

Магический кристалл — это продукт умелой работы, который, скорее всего, не был доступен для древних пророков. Подобные кристалльные видения происходят от использования посуды с водой, которую проливали на ладони рук, а также, от многочисленных мерцающих драгоценных камней. Но самым успешным и продолжительным методом является метод использования прозрачного чистого хрустального шара (магического кристалла).

Хрустальные шары всегда создавались из чего-то иного, нежели кварц. Истинный горный хрусталь — это причуда природы. Это натуральное стекло природного происхождения, полученное от вулканического воздействия и сплава некоторых частиц. В технологической индустрии термин «Горный хрусталь» используется для определения хозяйственного стекла особо чистого и высокого качества.

Шар должен быть максимально чистым и прозрачным. Иногда, можно найти шары идеальной оптической формы. Современные

технологии позволяют создать шары идеальной формы, как из оптического акрилового пластика, так и оптического стекла.

Гадание по магическому кристаллу — это древнее искусство. Многие преступления были раскрыты, много украденных артефактов найдено, скрытых фактов жизни раскрыто с помощью магического кристалла. Он также показывает будущее и дает ответы на вопросы.

Хотя использование магического кристалла принесло небывалый успех в анализе фактов прошлого, перспектив настоящего для определения будущего, практики с ним требуют соблюдения определенных мер предосторожности.

Методы работы с магическим кристаллом

1. Для успешного гадания по магическому кристаллу человек должен быть особо чувствителен и восприимчив.

Способность концентрирования — это путь к успеху. Все, что вас окружает, должно полностью покинуть ваш разум.

2. Ваш кристалл должен быть полностью чист, прозрачен, без пузырьков, царапин и неровностей.

3. Читающий кристалл должен очистить свой разум от всего, за исключением проблемы, над которой он работает. В комнате не должно быть никаких шумов, иначе это станет преградой для полной концентрации.

4. Мысли о посторонних вещах, за исключением проблемы, будут мешать успешноному результату. Необходимо пристально смотреть на кристалл, не моргать и не шевелить ни единым мускулом на лице.

5. Тут необходим небывалый опыт. Первые практики результата, как правило, не приносят. Но непрерывная работа принесет отличные плоды. Вы научитесь контролировать свое тело, глаза и другие факторы, которые помогут концентрироваться на проблеме.

6. После того как вы полностью сконцентрируетесь, через некоторое время вы увидите, как кристалл из прозрачного превращается в мутный. Будет такое впечатление, что внутри шара образовалось молочное облако. Это знак того, что медитация и концентрация была успешна. После, это облако начнет меняться в цвете. Как правило, оно становится красным, потом зеленым и в конце черным, как результат завершенности вашей концентрации. Эта чернота служит завесой, такой себе занавеской, за которой и находится нужная вам информация. Она спрятана за этим черным, но она там есть.

7. Финальной стадией является момент, когда это черное облако растворяется, как будто поднимается занавес. Тогда вы увидите в кристалле то, что искали. Часто бывает, что рассеивание черного облака настолько пугающее, что вы пробуждаетесь (выходите из транса), тогда все видение пропадает и утрачивается. Если такое случилось, подождите некоторое время и начните все заново. Вам может понадобиться много времени, чтоб обладеть своим страхом перед открытием откровения и удержаться в состоянии транса. Но, никогда не сдавайтесь, и вы достигнете успеха.

8. Если вы достигли успеха, за черной пеленой вам откроются образы, наполненные глубоким смыслом, связанным с вашей проблемой. Вам могут показаться люди, сооружения, места, где вы никогда раньше не были, слова или предложения, которых вы не слышали, знаки, символы или объекты, которые имеют особое значение для вас. Интерпретация и пояснение требует большого воображения и образного мышления, а также понимания ситуации.

Очень часто, все что вы сможете сделать — это просто описать увиденное и дать человеку, чью жизнь вы читаете, самому сделать выводы. Места, вами увиденные могут для вас ничего не значить, но иметь большое значение для него. Лица людей могут означать кого-то очень близкого ему.

9. Иногда, сцены, которые вы будете видеть в кристалле, будут иметь свою развязку. Вам необходимо только описывать то, что происходит, ничего не скрывать и не добавлять. Быть абсолютно честным и откровенным.

10. Никогда не используйте магический кристалл для развлечения.

Очень важно в приготовлении процесса гадания на магическом кристалле — это организация света в помещении. Тусклый свет — самый подходящий для того, чтоб практикующий мог видеть то, что покажет шар. Картинки можно рассмотреть и в более ярком освещении, но никогда в полной темноте.

После того, как будет настроено освещение, практикующий должен подготовить сам шар. Шар должен отбивать как можно меньше света. Это означает, что шар должен быть накрыт куском черной ткани или помещен в специальный тканевый мешок, либо шар должен находиться в полукрытом ящике, чтоб смотрящий в него практически не видел своего отражения, либо отражения окружающих

предметов. Если это маленький по размерам шар, то можно взять его в руки, оставив маленькое отверстие между пальцев для смотра.

Начинающий должен практиковаться с шаром наедине. Это поможет снизить вероятность случайных отблесков в шаре, либо прерывания концентрации над шаром другими людьми в доме.

После того, как свет и шар подготовлены, а также тишина в помещении обеспечена, начинающий маг должен принять удобную позу и посидеть так в спокойствии некоторое время, для достижения пассивного душевного состояния. После этого, необходимо пристально, но без напряжения, начать смотреть на шар. Такие периоды всматривания не должны быть дольше 10 минут.

После трех или более таких сессий начинающий, скорее всего, увидит, что констенция шара начнет сгущаться, либо начнет видеть какие-то фигуры в шаре.

Некоторые моменты могут показаться шокирующими, даже более чем само видение через шар. Видения появляются вопреки всем научным теориям. Они кажутся виной случая, когда кто-то видит чей-то скелет, кто-то видит сцены из своего детства, бессмысленный поток букв, либо картина того, чем занимается знакомый человек, который находится на большом расстоянии.

Видение часто начинается с молочного помутнения, сгущенности в шаре. Эта сгущенность размывает любые отображения, а из самой сгущенности формируются четкие образы, которые ясно видно через магический шар.

Эту сгущенность тяжело объяснить. Она возникает довольно часто и абсолютно независимо, чтобы быть простым эффектом самовнушения, либо зависеть от каких-либо оптических условий.

Эта сгущенность может продолжаться некоторое время, так что практикующий может ее видеть, потом терять из виду, потом видеть снова. Она появляется перед видением и иногда, как окончание, после них.

Видение может быть ограничено размером шара, а иногда все восприятие шара исчезает и практикующий оказывается в самом центре событий и созерцает виденье в ральных размерах.

В качестве основного правила можно сказать, что видение через магический кристалл — это нечто такое же, как сновидение, которое имеет свое развитие, следующее по цепочке неопределенных тривиальных ассоциаций, но не соблюдающее никаких длительных схем, линий либо цвета.

МОЛЕОСОФИЯ

Молеософия основана на гипотезе, что родинки могут интерпретироваться как индикаторы характера человека и определять общие характеристики его будущего. Для этого рассматриваются местонахождение родинок, их количество и цвет.

Родинки круглой формы являются позитивными знаками, продолговатые — указывают на умеренное здоровье, угловатые указывают как на хорошие, так и на плохие характеристики.

Светлые родинки считаются как самые счастливые, черные родинки указывают на препятствия в жизни. Родинки медового цвета — являются счастливыми. Родинки с правой стороны — знаки удачи, с левой — неудачи.

Если две родинки расположены близко одна от другой, это указывает на то, что у их владельца будет два любовных романа, которые, возможно, будут иметь двойной эффект.

Если родинки расположены симметрично на теле, к примеру, на коленях, щеках и т.п., это указывает на двойственную натуру человека. Одна в непрерывной борьбе с другой. Практически во всех случаях, такой человек будет подвергаться воздействию двойственных астрологических знаков.

Родинки связаны с астрологией.

Разные части тела соотносятся с разными знаками Зодиака, а именно:

Овен — Голова

Телец — Лицо, шея, горло, правый глаз, нос.

Близнецы — Руки, плечи, правое ухо, верхние ребра и правая рука

Рак — Грудная клетка, желудок, локтевые суставы и легкие.

Лев — Сердце, печень, живот и спина.

Дева — Почки, брюшная полость, анус.

Весы — Половые органы, матка, органы оплодотворения.

Скорпион — Яички, паховая область, мошонка.

Стрелец — Внутренняя часть бедер, внешняя часть бедер и ноги.

Козерог — Колени, ногти.

Водолей — Ноги, локти, левое ухо и зубы.

Рыбы — Ступни, левый глаз и пальцы на ногах.

Родинки на теле человека существуют с рождения, но также новые появляются на протяжении всей жизни.

Их действие и влияние проверялось, изучалось множество раз и было доказано.

Детальное описание родинок приведено в книге «Сатурн: друг или враг?»

В этом разделе будут приведены пояснения родинкам, расположенным на лице и его частях, которые четко видны, а также на некоторых других частях тела.

Касательно других частей, не описанных в этой книге, рекомендуем обратиться к книге, упомянутой выше.

Брови Если родинка размещена на левой брови, это знак человека небрежно относящегося к деньгам, которому необходим контроль расходов. Также, это знак целенаправленного, упертого человека, который подвергнут душевным расстройствам, по этому, такому человеку рекомендуется вести размеренный образ жизни.

Если родинка на правой брови, это указывает на талант, который необходимо развивать. Такой человек должен решать все важные дела или принимать жизненно важные решения в апреле, июле или августе.

Глаза Если родинка расположена на веке ближе к носу, это указывает на сексапильную натуру. Если же родинка размещена с внешней стороны глаза, это говорит о честности и порядочности человека, которому нужна любовь и теплота чувств. Если родинка расположена возле правого глаза — это свидетельствует о большой внутренней силе и наблюдательности. В то время как возле правого глаза — это признак нетерпеливости, поспешности и эмоциональной натуры.

Веко Родинка на одном из век указывает на ранний и счастливый брак. Но эти люди должны опасаться ударов молнии. Родинка на правом веке указывает на активную и успешную жизнь. На левом веке — разочарования от эгоистических потребностей и влияния противоположного пола.

Лоб Родинка по центру лба указывает на жестокий, злой и резкий темперамент. Также, это знак почета, богатства, любви и счастливых семей, отношения которых построены на взаимной любви. Родинка, расположена с правой стороны на лбу, указывает на качества лидера, в то время как с левой стороны — на человека равнодушного к деньгам и материальным благам.

Щека Родинки на каждой из щек указывают на чувственного человека. К тому же, именно на правой щеке говорит о том, что к

человеку придет успех на смену тяжелой работы. Родинка только на левой щеке указывает возможные проблемы со здоровьем.

Подбородок Человек с родинкой на подбородке очень талантливый с артистическими способностями, удачлив, привлекателен, добрый и ответственный.

Женщины с родинкой на подбородке никогда не будут обделены вниманием и любовью своих мужей

Губы Такие люди очень сексуальны по своей природе. Они всегда стремятся к комфортной жизни. Родинка на верхней губе указывает на богатство, в то время, как родинка на нижней губе указывает на спокойную, трудолюбивую натуру, которая предпочитает умеренный ритм жизни

Нос Родинка на кончике носа указывает на искренность, счастливый брак и достижение успеха.

Родинка на правой стороне носа указывает на постоянные путешествия без трудностей. Но их владелец должен остерегаться разного рода ранений.

Шея Родинка, расположена на передней части шеи, указывает на артистичный характер и непредсказуемую судьбу. В любом другом месте на шее указывает на то, что человек будет необычайно успешен и может получить неожиданное богатство. Родинка на тыльной части шеи указывает на опасность, которая грозит человеку от воды.

Горло Знак богатства и успеха в делах.

Рука (кисть) Родинка на правой руке или запястье указывает на большие денежные расходы и увеличение работы. По центру ладони родинка очень благоприятна, владелец такой родинки будет иметь крепкое здоровье, богатство и счастье.

Рука (от кисти до плеча) Родинка на правой руке указывает на возможные проблемы в раннем периоде жизни. Родинка возле локтя дополняет информацию о том, что данные проблемы точно проявятся.

Если родинка находится под правой рукой, такого человека ждет множество преград и проблем по жизни. Однако, если родинка находится под левой рукой, человек должен много и усердно работать для достижения успеха, богатства и позиции в обществе, которые он обязательно получит.

Грудь Черная родинка на правой груди указывает на лень, несдержанность, которая может разрушить счастье. Родинка медового

цвета — благоприятна, предвещает богатство, для женщин хорошие постельные удовольствия и большое мужское внимание к их желаниям. Также, это знак того, что родятся дети мужского пола.

Черная родинка на левой груди указывает на нищенское существование, потребность в дисциплине и порядке в любовных делах.

Соски У мужчины, знак непостоянства, сексуальности и множества любовных связей.

У женщины, знак постоянного стремления к социальному статусу любыми путями.

Ступня Знак путешествий и мудрости.

ШАКУН ШАСТРА

Шакун Шастра означает «Наука об Оменах (Предвещаниях)». Это такие сущности (знаки), предупреждающие о каких-то приближающихся хороших или плохих инцидентах либо событиях. В Мантрах, Татрах и Янтрах эта часть несет в себе особенную загрузку, которой очень часто пренебрегают.

Через Мантру, Янтру или Тантру Садхака или Астролог, давая ответ на вопрос часто получает Омены (знаки) через природу. Умелый Садхака поймет, найдет ответ, даже без использования Садханы, и сможет сделать предсказание. Но те, кто игнорирует Знаки, не сможет преуспеть в предсказаниях и соответствующих действиях.

Предположим человек дает Садхаке что-то в качестве дара, и в то же время кто-то чихает - это прохой знак. Необходимо быть очень внимательным к знакам (знамениям), которые часто дает нам природа. Если мы будем их игнорировать — мы будем страдать, а если будем следовать этим знакам — будем выигрывать.

В Хорасаре Адьйя XXXII Слоки 1-4, 5 и 6 четко указывают на результаты определенных знамений, а именно:

Слока № 1-4

Садхака должен найти чистое, уединенное место, сесть там удобно лицом к Солнцу, поприветствовать своего наставника, Бога и все планеты. Соблюдая тишину и имея возвышенный образ внимательно наблюдать за всеми Оменами (знаками), как указано в премудрой Сидханте. Любой звук оружия, ссоры, падение с обрыва и т.п. считаются плохими знаками в начале предсказания и могут означать смерть, расставание или утрата собственности. Если же

увидите обнаженного нищего – это неблагоприятный знак, даже разговоры о них или какие-либо связанные с ними темы указывают на зло и, однозначно, предрекают опасность или беду.

Слока № 5

Звук змеи с левой стороны или чихание справа – неблагоприятны. Такое же значение имеют звуки (вой) шакала, быка или коровы, которые слышны очень близко, так как они – предвестники смерти.

Слока № 6

Человек в состоянии правильно прочитав чье-то будущее и разумно предсказать добро или зло по знамениям, которые показываются в пределах двух лет.

Знамения есть разные. Природа предупреждает посредством птиц, животных, через судороги в разных частях тела, через голоса, звуки и их воспроизведение, через нос (запахи), родинки и др.

Знаки, связанные с собакой

1. Если человек собирается в дорогу и собака начинает лизать ему ноги или трясет ушами, это указывает на то, что дорога будет с препятствиями.

2. Благоприятный знак – это когда собака принесет хозяину мокрую кость.

3. Если собака принесет сухую или горящую палицу – это предвестник смерти во время путешествия.

4. Найденный кусок ткани во рту собаки – предвещает проблемы.

5. Если собака стоит, повернувшись мордой на юго-восток и воеет на солнце – это указывает на опасность и потерю имущества от воров или пожара.

6. Если собака воеет на солнце в обеденное время – это указывает на смерть или утрату через кровопролитие либо пожар.

7. Если собака лежит, положив голову на порог дома, а тело находится по внешнюю сторону дома и смотрит на хозяйку или воеет – означает болезнь или ухудшение здоровья женщины.

8. Если собака берет в зубы башмак и приближается к человеку с поднятой мордой – это благоприятный знак.

9. Если собака обнюхивает башмак – это указывает на удачное путешествие.

10. Если собака воеет на дом – это знак приближающегося на дом бедствия.

Знаки, связанные с коровой

1. Если корова выглядит угрюмой – это неблагоприятный знак для хозяина и означает кражу в его доме.

2. Если корова бьет копытом по земле – это к болезни.

3. Если корова плачет и у нее в глазах видны слезы – это предвещает смерть хозяина.

4. Если вокруг коров летает много мух или собралось много собак – это к дождю.

5. Если в начале путешествия встретить корову – это к добру.

Другие знаки

Эти знаки являются очень важными и Садхака должен обратить на них особое внимание.

1. Если перед началом поездки человек чихает – это означает преграды. К тому же, чихание означает, что начатое дело не будет завершено.

2. Если перед началом дороги человек поранится чем-то, споткнется или ударится об какую-то преграду либо камень – это будет знаком, что путешествие будет неуспешным и его желательно отложить или задержать.

3. Если со стороны севера перед вами появится лошадь, или другое животное, или какой-то другой объект белого цвета, включая Садху (мудреца-отшельника), это всегда предвестник благодатной и удачной дороги.

Если вы увидите обезьяну или медведя – это к добру, но говорить о них – плохо. В то время как разговоры о зайце либо змее – благоприятны в начале путешествия.

Если вы увидите пару, приближающуюся к вам с противоположной стороны – это к добру

Звук ящерицы слева и чихание справа – неблагоприятны. Так же неблагоприятны такие звуки, как вой шакала, рев быка или коровы, если они слышны очень близко, так как это предрекает смерть.

4. Если перед началом путешествия перед вами появится ворон, который прилетит с востока – это означает получение в ближайшем будущем выгоды от поездки.

5. Если ранней порой или в первой половине дня вы увидите ворона, летящего с северо-востока, значит вам придет какое-то важное и очень благоприятное сообщение.

6. Если много ворон собралось в одной части города или поселка и громко каркают — это означает какое-то бедствие в этом населенном пункте. А глава (мер) этого населенного пункта может столкнуться с большими трудностями или даже умереть.

7. Если вороны собрались на крыше дома и поднимают такой шум, то это предвещает какую-то беду. А если ворона попадет в дом, то это предупреждение о серьезных проблемах у хозяина дома.

8. Если ворона сядет на голову — это плохой знак. Если ворона сядет на голову девушки или женщины — это предвесник смерти ее мужа, любимого или любовника.

9. Если в другой половине дня вы увидите ворону, летящую с юго-запада, то это знак приближающейся ссоры или убийства.

10. Также, если в другой половине дня вы увидите ворону, летящую с юго-востока, то это знак того, что до утра вы заработаете или выиграете деньги.

Во избежание негативного влияния вороны, необходимо принести дары в храм: кунжут и что-то из своей одежды.

Перед выездом из дома или перед началом какого-то дела, ни жеприведенные знаки считаются неблагоприятными.

Если человек, животное или птица пересечет вам дорогу с правой стороны — это плохой знак.

Если ветер дует в лицо или слева на право — это плохой знак. А если дуновение ветра со спины или справа налево — это благоприятный знак.

Если какая-то часть вашей ранее тщательно заправленной одежды будет торчать, это означает утрату.

Если свадебная процессия к невесте встретится с похоронной процессией — это плохой знак для невесты, а если уже на обратном пути — то для жениха.

Если собака воет в доме или забралась на крышу и воет там — это предвещает бедствие дому.

Если, перед тем как покинуть дом или отправиться в дорогу, вам заговорит попугай в направлении востока — это указывает на трудности в работе, которая вам предстоит.

Если вы услышите, как попугай издает звуки в сторону юго-востока, во второй половине дня, ваши враги будут уничтожены.

Если попугай смотрит на юг и танцует — это означает что ваша возлюбленная (возлюбленный) ждет вас, и вы обязательно встретитесь.

Если попугай в клетке, смотря на северо-восток, становится неспокойным — это означает возможную кражу в доме.

Если во время путешествия вы увидите змею — это не хороший знак.

Если ворона закаркает в вашем доме — будьте готовы принимать гостей.

Если, выходя из дому, вам перейдут дорогу с пустой тарой — это означает неуспешное завершение того, для чего вы выходили.

Если кошка перебежит перед вами — это означает преграду или безуспешное завершение дела.

Если стервятник сел на крышу дома — это означает смерть кого-то в доме или крах семейным отношениям.

Если увидеть на дороге Нил Кант — это добрый знак.

Если на дом села сова, или на голову — это означает разрушение.

Если среди ночи появилась ворона — это к смерти.

Если ворона принесла мясо, кость, пепел и положила это на кровать — это предвесник смерти того, кто спит на этой кровати.

Если вороны сидят в виде круга — это знак потерь чего-то через врагов.

Если ворона кричит слева от человека, собравшегося в дорогу, и летает вокруг — это всегда благоприятный знак. Но если она появится с обратной стороны — это означает какие-то преграды.

Если две вороны кормят одна другую — человеку, собравшемуся в дорогу, будет легко и комфортно в пути.

Крики вороны сзади человека, собравшегося в дорогу, не благоприятны.

Если собаки собрались вместе и воют ночью — это означает возможное землетрясение.

Если человек, выходя из дома, увидит ворону, сидящую на свинье — это означает проблемы с властью или законом, которые могут привести к тюремному заключению. Если ворона села на осла или верблюда — это благоприятный знак.

Если на кровать сел голубь или он влетел в дом — это считается плохим знаком. Его результаты проявятся, если голубь белый, в течение года; если разных цветов — в течение 6 месяцев и если это голубь цвета кум кум, то ожидайте последствий как можно раньше или в ближайшем будущем.

Если перед поездкой вы увидите змею — значит встретитесь с врагом. Если змея будет по левую сторону от вас — это плохо, а если по правую — это хорошее знамение, согласно 22 супре.

К предыдущему случаю, если вы увидите стоящего осла — это хороший знак.

Если петух кукарекает ночью — это плохо, а если утром — это хороший знак для дома, деревни и Раджи.

Если вы встретите слона, лошадь, павлина, быка, горшок полон воды, орнаменты, открытый зонт, музыкальные инструменты, цветок кнвал или молодую девушку с постиранными вещами — это предвесники успеха в вашем деле.

Если, во время путешествия кто-то скажет, что обед готов — это знак успеха. Встреча со вдовой или беременной женщиной — не к добру.

Если вы встретите человека с цветами или кто-то будет идти за вами с кувшином — это принесет вам удачу.

Увидеть женщину с ребенком на коленях — благоприятный знак. Также благоприятно увидеть брахмана.

Если вам встретятся жених и невеста — это к успеху.

Встреча со священнослужителем — благоприятна и приносит успех.

УЛЬКАПАТ

Улькапат это разные атмосферные природные явления. Сюда относятся взрыв большой планеты на Пурнима или на Амавас в любом месяце. Также, разные землетрясения, сильные гром и молнии, затмения Солнца и Луны, появление радуги, появление в небе комет и т.д.

О таких Улькапатах природа предупреждает заблаговременно:

1. Если в колодцах слышны голоса — это предупреждает о землетрясении, разломах земли и т.п.

2. Если каменная фигура Бога или Богини улыбается или слышен резкий звук, это предвесники циклона, кровь или пыль упадет с неба.

3. Если приближается комета и Луна или Солнце в затмении — это указывает на беспокойство в стране. Будет нестача фруктов, между странами разразится война, распространятся эпидемии. Если этот феномен начнется не на Пурниму, Амавас или в день Санкрант

(начальный день месяца Викрами), тогда это неблагоприятно для национальных лидеров и правящей касты. Также феномены в эти дни указывают на неблагоприятные результаты для торговцев.

Результаты (последствия) улькапаты

1. Если любой Улькапат возникнет в период, когда Солнце в созвездии Рыб, совпадая с Санкрантом или днем Амавас, надо покупать золото, серебро и драгоценные камни для перепродажи их через 5-6 месяцев вдвое дороже.

2. Если такие феномены возникают в период, когда Солнце пересекает созвездие Овна, Санкрант, Пурнима месяца Вайсаха (13 Апреля — 14 Мая) или в день Амавас, скупка и перепродажа хлопка, пшеницы, ячменя, которые через 3-4 месяца принесут хороший доход.

3. Когда Солнце в созвездии Тельца или на Пурниму или Амавас месяца Джестха, эти феномены указывают на то, что пшеница возрастет в цене вдвое через 7 месяцев.

4. В месяц Асара, когда Солнце находится в Близнецах или на Пурниму или дни Амаваса, возникновение Улька Пата указывает на то, что будут хорошие урожаи фруктов, которые дают соки, всех видов злаковых и через полгода на них можно будет заработать.

На Пурниму или Амавас в месяц Шарван ли когда Солнце в созвездии Рака, Улькапат указывает на то, что все виды металлов, масло и сахар будут на следующий месяц вдвое дороже.

5. В период, когда Солнце проходит созвездие Льва и в Пурниму или Амавас месяца Бхадрапад, эффект улькапата отражается на золоте, серебре, и других драгоценностях, а также на фруктах, из которых производят соки. Они через месяц будут очень прибыльными и будут продаваться вдвое дороже.

6. Прохождение Солнца через созвездие Девы или на Пурниму либо Амавас во время месяца Вакрами Асвиджа, если появится Улькапат, то пшеница, драгоценности, скот будут очень прибыльными в течение двух месяцев.

7. В созвездии Весов, когда Солнце пересекает это созвездие или на Пурниму или Амавас месяца Картак, воздействие усиливается на вещи желтого цвета, топленое масло, масло, драгоценности, а также пшеницу — они будут прибыльными через 4 и 6 месяцев.

8. На Пурниму или Амавас месяца Магхсар или когда Солнце пересекает созвездие Скорпиона, действие Улькапата будет на все растущее в земле, также драгоценности принесут прибыль на четвертый месяц после покупки.

9. Превосходный месяц — когда Солнце находится в созвездии Стрельца или на Пурниму или Амавас, если проявляется Улькапат, то это отражается на росте цен на сахар, рис, кезар, монака, кораллы и жемчуг — их продажи достигнут своего пика через 6 месяцев.

10. Когда Солнце пересекает созвездие Козерога или на Пурниму либо Амавас месяца Магхсар, это влияет на удваивание цены после 7 месяцев на пшеницу, льняное семя, чапра лак, суреш, золо — то и драгоценности.

11. В месяц Фагун, когда Солнце проходит созвездие Водолея, или на Пуниму или Амавас, воздействие Улькапата приходится на рост в цене пшеницы и других круп через 1 или 9 месяцев.

Другие последствия улькапаты

1. Если ночью увидеть радугу, это означает мятеж в стране, кончину, либо болезнь ее правителя.

2. Если ворона каркает вночи, или шакал воеет днем — это указывает на голод и мятеж в стране.

3. Если из деревьев выделяется дым, разные твари и звери приходят из джунглей к городу, статуи Богов ударяются одна об другую — это предвесник войны или смерть многих людей.

4. Если вода в прудах высыхает или статуя Бога шатается — это указывает на будущий голод в стране.

5. Если ворона из своего клюва розносит воду на рисовые поля — это указывает на голод.

6. Если в доме увидеть внезапный свет — это указывает на проблемы хозяина дома.

7. Если в доме разбивается зеркало — это указывает на скорую смену места жительства.

8. Если кобыла в месяц Шравана, корова в месяц Бхадарпада или бык в месяц Магхсар дают потомство, то это указывает на то, что либо животное умрет, либо у хозяина животного будут проблемы.

СНОВИДЕНИЯ

Сновидения — это послания природы. Они могут быть хорошими, а могут плохими. Каждый человек желает узнать результаты своих сновидений. Необходимо принимать во внимание только те сны, которые снятся здоровому человеку. Сны больного не имеют никакого значения.

Сновидения — это таинственное воплощение восприятия, когда физическое тело находится в состоянии отдыха. Когда человек спит, его тело продолжает не только свое обычное физическое функционирование, но и ментальные процессы работают в нем параллельно с физическими. Если нет внешних раздражителей, то тело, будучи в расслабленном отдыхающем состоянии не отключает чувства на, как мы выражаемся, подсознательном уровне, от функционирования. Это приводит к тому, что наш мозг продолжает путешествовать и записывать то, что человек делает в своем привычном пробужденном состоянии. Это и называется Сновидение.

Необходимо помнить, что не все сны несут какую-то особую нагрузку в значении. Множество снов — являются просто вещами, запомнившимися в период бодрствования человека. Таким способом, если вы провели весь день в саду, убирая клумбы и подрезая цветы, то ваши ночные сновидения о цветах не будут означать ровным счетом ничего. Но сновидения, которые отличаются и достойны внимания и расшифровки — это те, которым вы не можете дать разумных объяснений, анализируя вашу память. Таким образом, сны, которые указывают на что-то, что с вами не связано и не случилось в вашей реальной жизни в течение последней недели или немного больше, скорей всего имеют для вас особое значение. Такие сны могут быть знаком или предупреждением.

Время проявления сновидений

Если вы видите сон в первой части ночи, сразу после того, как вы уснули, то последствия такого сна могут проявиться в течение года.

Если сон был во второй части ночи, то в течение восьми месяцев.

Если же в третьей, то последствия сна проявятся в течение трех месяцев.

Если сон был в четвертой части, он указывает на проявление последствий в ближайшем месяце.

Сон, увиденный в течение последнего часа ночи, перед восходом, то его последствия проявятся в ближайшие 6 часов.

Значения сновидений

Ниже приведена таблица ранее собранных значений основных снов в сжатой форме.

Расширенный список снов уже приводился в ранее упомянутой книге «Сатурн: друг или враг?». Ниже приведенный список будет в качестве дополнения к предыдущему.

| <i>Сновидение</i> | <i>Значение</i> |
|-------------------------------------|---|
| Испытывать боль | Временный дискомфорт |
| Быть оправданным | Уйти от врага, быстрый прогресс |
| Быть восхищаемым | Найдете честных и преданных друзей |
| Давать совет | Вас будут уважать и почитать |
| Просить совет | Преграды в делах, но с помощью друзей |
| Аллигатор | Возникновение опасных оппонентов. Надо быть начеку. |
| Миндаль | Предстоящая удачная поездка, которая принесет прибыль |
| Муравьи | Проблемы, крах дела |
| Стрела | Предстоящее удовольствие, если стрелами стреляют – появление врагов |
| Арест | Проблемы, неудачи в делах |
| Ездить на автомобиле | Предупреждение о больших финансовых потерях |
| Отказаться от поездки на автомобиле | Проблемы будут предотвращены |
| Холостяк | Счастье |
| Лысый человек | Разочарование |
| Корзина (пустая) | Неудача в попытках достичь что-то |
| Корзина (полная) | Преодоление трудностей |
| Медведь | Проблемы |
| Убить медведя | Преодоление проблем и неудач |
| Возлюбленный(ая) | Преданность |
| Птицы | Изменение сложившейся ситуации |
| Кормление | Приобретение почта |
| Обинения | Победа над врагами |
| Читать книгу | Популярность |
| Давать книгу | Любовь и страсть |
| Ставить книгу на полку (хранить) | Счастливое будущее |
| Проходить под мостом | Проблемы |
| Проходить по мосту | Успех |

| | |
|------------------------------|---|
| Идти по мосту над водой | Успех |
| Видеть новое здание | Смена рода занятий |
| Видеть старое здание | Раздор |
| Фабрика или ряд магазинов | Новое дело |
| Небоскребы | Провал всех планов |
| Ряд домов | Порядок в домашнем очаге |
| Бык | Проблемы |
| Кража | Потеря доверия |
| Бедствие | Обогащение. Освобождение от проблем. |
| Быть пойманным | Предупреждение о проблемах в супружеских отношениях |
| Кот | Неверные и подлые друзья |
| Шахматы | Предательство возлюбленного(ой) |
| Куры | Грядущие перемены |
| Потеряться в городе | Изменение обстановки |
| Быть одетым в новую одежду | Бедность и нужда |
| Носить старую одежду | Удача |
| Шить одежду | Рождение ребенка |
| Пить кофе | Счастье в недалеком будущем |
| Видеть, как кто-то пьет кофе | Предупреждение о несчастье |
| Комета | Война, национальная угроза |
| Доить корову | Процветание в бизнесе |
| Ворона | Предупреждение об опасных врагах |
| Поймать или сбить ворону | Преодоление врагов |
| Мертвец | Здоровье, счастье и процветание |
| Обед есть | Предупреждение о трудностях |
| Обед готовить | Счастливая домашняя жизнь |
| Увидеть собаку | Хороший знак |
| Слышать лай собаки | Преодолеть серьезные трудности |
| Собака машет хвостом | Веселое время |
| Собака кусается | Проблемы |
| Орел высоко в небе | Преуспевание в делах |
| Орел в клетке | Козни врагов против вас |
| Фабрика | Окончание финансовых затруднений |
| Огонь | Хороший знак |
| Греть руки от огня | Получить прибыльную работу |

| | |
|-----------------------------|--|
| Видеть горящий дом | Предупреждение о каких-то разногласиях |
| Видеть рыбу в воде | Шанс начать новое дело |
| Ловить рыбу и не поймать | Неудача в стараниях |
| Поймать рыбу | Знак процветания |
| Летать на аэроплане | Успех в делах |
| Видеть мух | Мелкие проблемы |
| Еда | Процветание |
| Друзья в беде | Друзьям нужна помощь |
| Счастливые друзья | Счастливая любовная связь |
| Фрукты на дереве | Процветание |
| Девушка | Счастье в ближайшем будущем |
| Связанные руки | Проблемы и неудачи |
| Грязные руки | Предупреждение о проступке |
| Дом | Счастье, финансовый успех |
| Больница | Процветания бизнеса |
| Готель | Неудачи в делах |
| Повреждение, рана | Успех в бизнесе |
| Железо | Подъем по службе, рост финансов |
| Судья осуждающий вас | Удача |
| Вы – судья | Карьерный рост |
| Вас целует любимый человек | Верность |
| Вы целуете кого-то | Предательский друг |
| Земля | Богатство и счастье |
| Смех | Розочарование и слезы |
| Свет | Счастье, реализация мечты |
| Молния | Успех |
| Молния с дождем или штормом | Неудача |
| Лотерея | Предательские друзья |
| Быть любимым | Преданные друзья |
| Неудача в любви | Огромный успех |
| Любящие друзья | Счастье, удача в бизнесе |
| Еда | Активная жизнь |
| Зеркало | Упадок в бизнесе |
| Несчастье | Хороший шанс в жизни |
| Деньги | Процветание |
| Мать | Комфорт |
| Газета | Шанс в бизнесе |
| Штормовой океан | Беспокойство |

| | |
|-----------------------------|--------------------------------------|
| Старик | Финансовый успех |
| Резать лук | Домашние ссоры |
| Есть лук | Находка утерянных вещей |
| Попугай | Поездка за рубежом |
| Жемчуг | Счастье, богатство |
| Духи | Удача |
| Быть в тюрьме | Радость и счастье |
| Сильный дождь с ветром | Проблемы и болезнь |
| Легкий ветер | Счастье и процветание |
| Чиновник | Уважение |
| Крысы | Проблемы |
| Быть грустным | Большая радость |
| Корабль | Поездка |
| Звезды | Счастье |
| Плач | Радость, счастье |
| Двери | Проблемы |
| Пить молоко | Счастье |
| Река | Богатство и карьерный рост |
| Брать взятку | Плохая слава |
| Есть хлеб | Успех в планах |
| Посылать поцелуй | Счастливая встреча, удачные действия |
| Пить чай | Успех в надеждах и счастье |
| Убить змею | Избежать проблем |
| Использовать духи, душиться | Счастье, удача |

ЗАКЛЮЧЕНИЕ

В этой книге представлено много Янтр, которые предназначены для использования в добрых целях, а не просто для ознакомления.

Янтры, несомненно, производят глубокое впечатление, но это не все. Они созданы с целью стимуляции специфической умственной деятельности и возбуждения психоматических сил. Их использование в разного рода обрядах и ритуалах, включая йогу, жертвоприношения, медитации, некоторые говорят, что даже в сексуальных играх, может кардинально изменять человека, открывая ему новые жизненные горизонты.

Во первых, все эти процедуры должны исполняться строго согласно инструкциям, так как в таком случае они заменяют банальную ежедневную реальность, которая оказывает сильнейшее влияние на человеческую жизнь. Позднее, когда Садхака или Тантрик дости-

гает высшего уровня практики по истечению долгих лет работы и стараний, картины могут визуализироваться и приниматься субъективно, без какого-либо риска их попадания в раздел фантазии.

Тантра вызывает к энергетике человеческого тела и его внутреннему миру, который большинство людей, как правило, небрежно расточают в своих абсолютно бесцельных действиях, и основываются на материальных удовольствиях.

Не имеется ввиду «Полностью отказаться от удовольствий, умерщвить свою плоть и подчиняться командам ревнивого отца Бога». Наоборот, Тантра говорит «Поднимите свои удовольствия до наивысших высот и тогда вы сможете использовать эту силу как топливо для своей спиритуальной ракеты». Ортодоксальные нотки есть в каждой религии. А для ортодоксальной Тантрики — это не принято.

КАК ПОКЛОНЯТЬСЯ (СЛУЖИТЬ) ЯНТРАМ

Сандрайа-Лахари утверждает, то, что в самих Янтрах присутствует кайтанья и они гравированы на золоте, серебре, пишутся на бхудж патре. Поклонение каждой Янтре, в таком случае, должно продолжаться определенное количество дней и должны быть выдержаны все предназначенные для каждой отдельной Янтры обряды и исполнены согласно указаниям в каждый день поклонения. Такое поклонение вознаграждается желаемыми результатами.

В случае с человеком, достигшим успеха в практике любой мантры, результаты поклонения Маха Трипурасундари с бормотанием мантр достигается без лишних усилий.

В случае с другими, успех зависит от веры и отдачи процессу поклонения (служения). Считается предосудительным поддавать результаты мантр перепроверке.

Если результат никак не достигается, только усиление веры и преданности делу является единственным лекарством.

Если Джапа, Хома, Врата или Пост не подкрепляются самопознанием, от них не будет проку, даже если практиковать их сотни лет.

*«О, Бог ШИВА,
подари успех, Сидхи и осуществление всех желаний всех Садхак,
которые исполняют пуджу и используют Мантры, Тантры и Янтры
с полным уважением, всеми ритуалами, верой и отдачей».*

OM TAT SAT

Содержание

| | |
|---|----|
| Предисловие автора | 3 |
| Янтры..... | 6 |
| Что такое Янтра..... | 7 |
| Классификация Янтр..... | 9 |
| Использование элементов в Янтрах..... | 11 |
| Как писать Янтры | 13 |
| Использование Хоры в написании Янтр | 14 |
| Важные моменты в правильном написании Янтр | 15 |
| Благоприятные периоды..... | 18 |
| Время написания Янтр | 23 |
| Использование Янтр..... | 23 |
| Создание Янтры | 25 |
| Шри Ганеш Янтра..... | 28 |
| Махамритандже Янтра..... | 29 |
| Шри Бхайрон Янтра..... | 30 |
| Шри Багламукхи Янтра | 31 |
| Победа над врагами..... | 33 |
| Для страсти | 34 |
| От проблем и болезней | 35 |
| От Врагов и проблем, а также для Рождения Ребенка..... | 35 |
| От заикания | 36 |
| От врагов..... | 36 |
| Для успеха и от тюрьмы | 37 |
| Кали Янтра | 37 |
| Для прославления Дейвы..... | 39 |
| Всеобщая любовь | 39 |
| Для Рождения Сына..... | 40 |
| Янтра приносящая смерть врагу..... | 40 |
| Янтра 15-ой цифры | 41 |
| Дополнительные цели использования Янтры | 43 |
| Шри Шри Лакшми Ганеш Маха Янтра..... | 45 |
| При вражде и неприязни между представителями разных полов | 47 |
| Когда кто-то ушел из дому и его невозможно отыскать..... | 48 |
| Для получения богатства | 49 |
| Сожжение дома | 49 |
| Для получения сидхи слов «Исам Аллах Ул Самад» | 49 |

| | |
|--|----|
| Талисман для Нав Гарах | 49 |
| Неблагоприятные планетарные воздействия | 54 |
| Талисманы Раху Кету | 54 |
| Янтры для Тав-Граха | 55 |
| Чтоб разогнать душевные страхи и т.п. | 56 |
| Для избавления от лихорадки | 57 |
| Для успеха в судебных рисках, карьерного роста | 58 |
| Для любви и дружбы | 58 |
| Для богатства, карьерного роста и всех благ | 59 |
| Для избавления от долгов | 59 |
| Для рождения ребенка | 60 |
| Для предотвращения выкидыша | 60 |
| Для легких и быстрых родов | 60 |
| Для возвращения пропавшего без вести | 61 |
| Для раздоров и вражды | 62 |
| Для хорошей памяти и здоровья | 62 |
| Для победы над врагом | 62 |
| Для любви и дружбы | 63 |
| Для управления мыслью и снами | 63 |
| Для поклонения Богу | 63 |
| Для крепкого здоровья и исцеления от болезней | 64 |
| От эпилепсии | 64 |
| От ревматических болей и недугов брюшной полости | 64 |
| Для заработка и повышения | 65 |
| Для уважения и карьерного роста | 65 |
| Для исцеления души | 65 |
| Для исполнения желаний и избавления от беспокойств и проблем | 66 |
| Для победы | 66 |
| Рам Рам Янтра для победы и успеха | 66 |
| Гаури Шанкар Янтра | 66 |
| Пандрах Шакти Янтра | 67 |
| Получение ответа на вопрос | 67 |
| Для поисков вора украденных вещей и других подобных целей | 68 |
| Избавление от духов и душевных переживаний | 69 |
| Болезни | 74 |
| Диагноз болезни пациента | 77 |
| Излечение недуга | 77 |
| От запущенной лихорадки | 80 |

| | |
|--|-----|
| При сердечном приступе | 80 |
| При болях в брюшной полости | 81 |
| При камнях в желчном пузыре | 82 |
| Для излечения геморроя | 82 |
| Для беременности | 83 |
| Сильное кровотечение | 83 |
| Сохранение беременности | 83 |
| Только для бесплодных женщин | 85 |
| Для исцеления от желтухи | 85 |
| Для исцеления от лихорадки | 85 |
| В общем для лечения болезней | 86 |
| От сердечных приступов или сердечной недостаточности | 88 |
| Мантры | 88 |
| Для здоровья, богатства и счастья | 88 |
| Для повышения продаж | 90 |
| Для любви, влечения | 91 |
| Виджай Янтра на удачу | 94 |
| Для Аакаршана женщины | 95 |
| Для Аакаршана любого | 95 |
| Эта Янтра дарует власть и защиту от злых духов | 96 |
| Для благосклонности | 97 |
| От вражды и врагов | 98 |
| Для предупреждения злых действий со стороны врагов | 103 |
| Досадить врагу | 105 |
| Для уничтожения врага | 106 |
| Излечение от горя и проблем | 106 |
| Для защиты от злых духов | 106 |
| Для снятия слеза | 111 |
| Для снятия влияния дурного глаза | 111 |
| Чтобы ребенок не плакал | 112 |
| Для защиты от проблем | 113 |
| Для получения различных благ и для успешного бизнеса | 115 |
| Если у женщины при каждой беременности угроза выкидыша, и она не может выносить плод | 119 |
| Тара Янтра | 120 |
| Душат Мохан Янтра | 120 |
| Шри Джагдишвар Янтра | 121 |
| Камакшья Янтра | 121 |

| | |
|---|-----|
| Проверенные Янтры для различных целей..... | 122 |
| Детская Дош Нашак Янтра..... | 127 |
| Для получения сказочных богатств..... | 128 |
| Методы Сидхи для Дейв и Духов..... | 128 |
| Сидхи Гайатри Дейвы..... | 130 |
| Иной метод..... | 131 |
| Шри Ганеш Сидхи..... | 133 |
| Сидхи Бога Шивы..... | 135 |
| Сидхи Дурга Дейвы Джи..... | 136 |
| Сарасвати Сидхи..... | 138 |
| Шри Лакшми Сидхи..... | 138 |
| Шри Бхайрон Сидхи..... | 138 |
| Кали Сидхи..... | 139 |
| Сидхи Бога Хануманджи..... | 141 |
| Дух или Бхут Сидхи..... | 143 |
| Исполняйте соответствующую Садхану в соответствующее время потому, что..... | 145 |
| Эффективные Янтры..... | 145 |
| Излечить геморрой..... | 146 |
| Мохини Мантра – очаровать нужного человека..... | 148 |
| Для разжигания вражды и разлуки..... | 148 |
| Для уважения..... | 148 |
| Для обладания и страсти..... | 149 |
| От злой жены..... | 150 |
| Для исцеления от разных недугов..... | 151 |
| Для различных целей..... | 151 |
| Исцеление от геморроя..... | 161 |
| Для достатка и общего счастья..... | 162 |
| Для очаровывания возлюбленного/ой..... | 162 |
| От врагов..... | 163 |
| Для любых желаний..... | 163 |
| Для побед над врагами..... | 164 |
| Выздоровление от лихорадки и недуга..... | 165 |
| Власть и уважение..... | 166 |
| Лохе Араби..... | 166 |
| Для очаровывания мужчин женщинами..... | 169 |
| Для противодействия влияния колдовства (Джаду)..... | 170 |
| Следующия Янтры используются для таких целей и так, как указано над каждой из них..... | 171 |

| | |
|---|-----|
| Для улучшения торговли..... | 179 |
| Эти три Янтры очень эффективны и пишутся на стальной или медной пластинке или на бумаге для следующих целей..... | 180 |
| Против увольнения или понижения по должности..... | 181 |
| Для исцеления болезней..... | 183 |
| Для снятия трудностей..... | 183 |
| Для выздоровления от болезней..... | 184 |
| Для рождения сына..... | 188 |
| Для победы над врагами..... | 189 |
| Для победы над врагом..... | 192 |
| Для обретения благосостояния и процветания..... | 193 |
| Если кто-то из дому пропал безвести или что-то пропало..... | 193 |
| Если человек страдает от приступов острых болей..... | 194 |
| Проверенная Янтра для любовных дел и для достижения благосклонности масс и авторитетов..... | 195 |
| Для получения благосостояния..... | 196 |
| Если в доме кто-то пропал и его не удастся найти..... | 196 |
| Для побед, славы и успеха..... | 197 |
| Для успешного бизнеса..... | 197 |
| Для развития бизнеса и повышения по службе..... | 198 |
| Для крепкого здоровья и популярности..... | 198 |
| Для уважения и популярности..... | 199 |
| Для победы над врагами..... | 199 |
| Для преодоления вражды..... | 199 |
| Для развития производства..... | 200 |
| Для встречи любимого человека..... | 200 |
| Для обогащения..... | 200 |
| Чтобы найти работу или начать свое дело..... | 201 |
| Для крепкого здоровья..... | 201 |
| Для продвижения по службе..... | 201 |
| Для исцеления от болезней..... | 202 |
| Когда у родителей ребенок слаб в науках и не может сконцентрироваться..... | 202 |
| Когда ребенок при смерти..... | 202 |
| Для Сарв Карийа Сидхи..... | 203 |
| Для поисков пропавших людей..... | 203 |
| Для уважения и внимания..... | 204 |
| Для Сарв Сидхи..... | 204 |

| | |
|--|-----|
| Для снятия страхов..... | 205 |
| Для снятия последствий дурного глаза (сглаза)..... | 205 |
| Для приобретения силы и мужества..... | 205 |
| От проблем и т.п..... | 206 |
| Для достижения желаемого..... | 206 |
| Для избавления от врагов..... | 206 |
| Если ребенок плачет от страхов или он напуган..... | 207 |
| Для брака..... | 208 |
| Эта Янтра для следующих целей..... | 208 |
| Для мира в семье (между мужем и женой)..... | 209 |
| Если человек страдает от подлых деяний за его спиной или от действий, которые приводят к финансовым потерям и т.п..... | 209 |
| Это Свара-е-Тагхабин Янтра..... | 210 |
| Если у человека есть долги или он хочет подразнить своего врага..... | 210 |
| Для защиты от любых бед..... | 211 |
| Для исцеления от неизлечимых болезней..... | 211 |
| Эта Янтра приносит везение, помогает избавиться от бедности и подобных несчастий..... | 212 |
| Махамритандже Янтра..... | 212 |
| Если человек стал сексуально слаб..... | 213 |
| Эти две Янтры должны использоваться одновременно..... | 215 |
| Если человек хочет стать партнёром в бизнесе и получить от этого финансовую выгоду..... | 217 |
| Для прекращения раздора и вражды..... | 218 |
| Если ребенок часто без причины плачет или во сне видит кошмары..... | 218 |
| В случае страха перед врагами или убытков по их вине..... | 219 |
| Если у женщины задержки месячных или они исчезают по непонятным причинам..... | 220 |
| Защита от врагов..... | 223 |
| Для каменной облавы на дом..... | 224 |
| От врагов..... | 224 |
| Мритьюджайа Дхарана Янтра..... | 224 |
| Нарисинга Дхаран Янтра..... | 225 |
| Для успехов в поисках пропавшего человека..... | 226 |
| Для удачи в азартных играх..... | 226 |
| Чтобы найти хорошую работу..... | 227 |
| Для избавления от проблем и неудач..... | 228 |
| Маха Мая Мантра..... | 228 |

| | |
|---|-----|
| Как похудеть..... | 228 |
| Для побед в судебных исках..... | 229 |
| Якшини Сидхи..... | 229 |
| Для удачи в азартных играх..... | 230 |
| Тантра для предсказания будущего..... | 230 |
| Янтра для снятия тревоги..... | 231 |
| Чтобы знать чужие секреты..... | 231 |
| Для неудач врага в его делах..... | 231 |
| Для разрушения семьи врага..... | 231 |
| На вышеизложенных страницах были предоставлены полезные Янтры. Вдобавок к ним, существуют более сложные Янтры, которые используются в других целях..... | 232 |
| Эти Янтры очень эффективны..... | 232 |
| Они будут приведены ниже для продвинутых читателей..... | 232 |
| Дурга Янтра..... | 232 |
| Сурия Янтра..... | 232 |
| Чхинмаста или Парчанд-Чандика Янтра..... | 233 |
| Дхумавати Янтра..... | 234 |
| Трипура Янтра..... | 235 |
| Аннапура Янтра..... | 236 |
| Мритьюджайа Дхран Янтра..... | 237 |
| Нрисинга Дхаран Янтра..... | 237 |
| Дханада Янтра..... | 238 |
| Биси Янтра..... | 239 |
| Шри Вишну Биси Янтра..... | 240 |
| Шри Кришан Бисе Янтра..... | 241 |
| Шри Дурга Наваран Биси Янтра..... | 241 |
| Наваран Биси Янтра (I)..... | 242 |
| Наварн Биси Янтра (II)..... | 242 |
| Кальянкари Сидх Биси Янтра..... | 243 |
| Навкоштхак Биси Янтра..... | 243 |
| Лакшми Дата Биси Янтра..... | 244 |
| Лакшми Сидх Биса..... | 245 |
| Биси Янтра для снятия трудностей..... | 245 |
| Мусульманская Биси Янтра..... | 246 |
| Бала Трипура Биси Янтра..... | 247 |
| Чтоб избежать домашних ссор..... | 248 |
| Шанкат Мочан Янтра..... | 248 |

| | |
|---|-----|
| Для ваши каран..... | 249 |
| Чтобы определить пол ребенка..... | 249 |
| Для избавления от бедности..... | 250 |
| Ваши каран и возвращения пропавшего человека..... | 250 |
| Для раннего брака девушки или парня..... | 251 |
| Для исцеления..... | 253 |
| Для облегчения родов..... | 254 |
| Для переубеждения мужа..... | 254 |
| Для успокоения души и разума..... | 254 |
| Для рождения сына..... | 254 |
| Для получения благоприятного отношения со стороны других..... | 254 |
| Для ваши каран..... | 255 |
| Махамританджай Янтра..... | 255 |
| Для контроля вспыльчивого темперамента..... | 256 |
| Бхутак Бхайрон Мантра..... | 257 |
| Тара Сидх Мантра..... | 257 |
| Маха Лакшми Янтра..... | 257 |
| Для красоты лица и тела..... | 258 |
| Несколько важных Янтр..... | 259 |
| Для снятия боязни Бхут Прит или Призраков..... | 259 |
| Бхут Прит Нашак Янтра..... | 259 |
| Для завоевания уважения у чиновников..... | 260 |
| Для контроля сексуального желания..... | 260 |
| Для рождения ребенка у бесплодной женщины..... | 261 |
| Для рождения сына..... | 261 |
| Для улучшения лактации у кормящей женщины..... | 261 |
| Для роста бизнеса..... | 262 |
| Чтобы разжечь вражду..... | 262 |
| Для избавления и защиты от Масаны..... | 263 |
| Чтобы разбить любовь..... | 264 |
| Для усиления любви..... | 264 |
| Учтан Янтра для врага..... | 265 |
| Для защиты от бед и их последствий..... | 265 |
| Для избежания плохих или кошмарных снов..... | 266 |
| Сарв Сидхи Янтра..... | 266 |
| Для исцеления от змеиного укуса..... | 266 |
| Для снятия страха перед врагом..... | 267 |
| Женская Кашат Ниваран Янтра..... | 267 |

| | |
|--|-----|
| Для снятия сглаза..... | 268 |
| Сарв Сидхи Янтра..... | 268 |
| Для снятия детских страхов..... | 269 |
| Для издевательств над врагом..... | 269 |
| Для врагов..... | 270 |
| Учтан Янтра..... | 270 |
| Дивийа Янтра успеха..... | 271 |
| Трибхуван Ваши Каран Янтра..... | 271 |
| Чтобы определить место нахождения украденной вещи..... | 272 |
| Дакини Янтра..... | 272 |
| В поисках пропавших людей..... | 272 |
| Мохини Ваши Каран Янтра..... | 273 |
| Для Ваши Каран мужчин..... | 273 |
| Шатру Ваши Каран Янтра..... | 274 |
| Истри Ваши Каран Янтра..... | 274 |
| Для исцеления от геморроя..... | 275 |
| Чтоб досажать врагу..... | 275 |
| Для стимулирования умственных способностей..... | 276 |
| Вачан Сидхи Янтра..... | 276 |
| Для завоевания уважения у государственных служащих и чиновников..... | 277 |
| Янтра, приносящая врагу смерть..... | 277 |
| Для избавления от горя и бед..... | 278 |
| Для увеличения сексуальной силы..... | 278 |
| Для улучшения бизнеса..... | 279 |
| Для разжигания ссор..... | 279 |
| Для везения в азартных играх..... | 280 |
| Раджа Ваши Каран Янтра..... | 280 |
| Чинтамани Ваши Каран Янтра..... | 281 |
| Ваши Каран Янтра для Раджи или чиновника..... | 281 |
| Для ваши каран мужчин..... | 282 |
| Ваши Каран Янтра для Раджи..... | 283 |
| Янтра для защиты детей..... | 283 |
| Чтобы сделать кого-то импотентом..... | 284 |
| Для врага..... | 285 |
| Для излечения мигрени..... | 285 |
| Чтобы видеть во сне привидения..... | 285 |
| Для исцеления от лихорадки..... | 286 |

| | |
|--|-----|
| Для излечения от ушной боли | 286 |
| Несколько очень сильных Янтр для проверенных практиков | 287 |
| Для создания разногласий между мужчиной и женщиной | 287 |
| Для выигрыша судебного процесса | 288 |
| Очаровать женщину | 289 |
| Для увеличения физической силы | 289 |
| Для любви и уважения | 290 |
| Для привлечения любимого человека | 290 |
| Для примирения между двумя людьми | 292 |
| Для предупреждения выкидыша | 292 |
| Учтан Янтра врага или для хозяина | 293 |
| Для контроля мужа | 293 |
| Для предупреждения нанесения вреда | 295 |
| Чтобы человека заставить прекратить оговаривать вас | 296 |
| От злословий и клеветы | 297 |
| Чтобы остановить врага | 298 |
| Чтобы заставить женщину прекратить злословить | 298 |
| Для легких родов | 299 |
| Некоторые редкие тантрическиепредметы и их Садхана | 300 |
| Горные растения | 305 |
| Сильные Янтры и Мантры для серьезных практиков | 308 |
| Маха Лакшми Янтра | 309 |
| На удачу | 310 |
| Для крепкого здоровья | 310 |
| Для Могущества, власти и силы | 311 |
| Для любви | 312 |
| Для развития бизнеса и карьеры | 312 |
| Для спокойствия духа | 313 |
| Знаки удачи или счастливые талисманы | 314 |
| Абракадабра | 315 |
| Магический кристалл (хрустальный шар) | 320 |
| Молеософия | 324 |
| Шакун Шастра | 327 |
| Улькапат | 332 |
| Сновидения | 335 |
| Заключение | 339 |
| Как поклоняться (служить) Янтрам | 340 |

ДОРОГОЙ ЧИТАТЕЛЬ!

Вот уже пять лет наше издательство приносит в мир самые сокровенные магические знания. И книги, представленные здесь — прямое подтверждение этому.

Самая первая книга, вышедшая в «Издательстве Бомбушкара», называется «Каббала», она вышла в свет 30 апреля 2006 года.

Мы преподносим тебе, читатель, только те знания, которые еще никогда не были раскрыты миру. Именно поэтому наши книги пользуются такой высокой популярностью. Книги, представленные здесь — концентрат практических магических знаний. И теория, и философия, — да. Но главное — практика. В каждой нашей книге.

Мы стараемся для тебя и надеемся на твою поддержку, на твои отзывы, на твои заказы.

«Издательство Бомбушкара» возникло с 30.04.06 и уже заслужило славу самого смелого, объективного и постоянно растущего книжного проекта на территории стран СНГ. И действительно, нужно иметь недюжинную решимость, принципиальность и несгибаемое намерение следовать намеченному пути, чтобы добиваться такой цели, как поиск и популяризация самых сокровенных и таинственных магических знаний человечества.

Известные и реально существующие маги Украины и России открывают тайны, познакомившись с которыми, читатель оказывается посвященным не только в родовые секреты общения с потусторонним миром, но также заручается информационной поддержкой в борьбе со своим собственным злом, бездарностью, ограниченностью, слабостью и тупостью.

Книги «Издательства Бомбушкара» отличаются эксклюзивностью, правдивостью, уважительным отношением ко всем хранителям эзотерических и магических таинств, ко всем религиям и философиям. Тщательно продумывая каждый шаг, старательно разыскивая редкие и, казалось бы, утерянные тексты, и, конечно же, отбирая зерна истины, «Издательство Бомбушкара» предлагает читателю только самые лучшие магические знания и практики.

На сегодня за 5 лет нашей работы мы издали 40 серьезных книг на рынке СНГ по магии.



Бомбушкара И.С. (Ингвар) и др.
КАББАЛА
(288 стр.)

Авторы книги предпринимают смелую и по-настоящему удачную попытку преподнести читателю Каббалу как серьезную и точную оккультную науку, изучающую явления и законы, абсолютно независимые ни от человеческих мнений, ни от чьих-либо фантазий, ни от их философских интерпретаций. Одного тома достаточно, чтобы получить яркое и последовательно выстроенное представление о строго упорядоченной древней системе знаний, переданной человечеству самим Люцифером. Читатель впервые получит четкое описание иерархии и структуры демонического мира Клипот в системе каббалистических знаний.



Бомбушка И.С. (Ингвар) и др.
МАГИЯ КНИГИ ДУХОВ
(204 стр.)

Четкие указания и методики, основанные на реальном личном опыте авторов, помогут сделать Вам первый шаг в практическую магию. Данная книга рассчитана на неподготовленного читателя, хотя будет интересна и искушенному. Книга лишена религиозного восприятия, поэтому универсальна для адептов «белой» и «черной» ветвей магии. Цель авторов — правдивая практика без купюр. Книга приводит ритуалы самоинициации, работы с наведением и снятием порч, дает практические советы по астральным войнам и самообороне, обучает простым методам предсказаний и приподнимает завесу таинства контактов с разнообразными сущностями. В ней Вы найдете практические приемы достатка и тайную магию тантрической алхимии.



Раокриом
ТРАНСИЛЬВАНСКАЯ МАГИЯ — 1, 2
(268 стр.; 236 стр.)

Как всегда, строго следуя своей концепции, **издательство Бомбушка** предлагает уникальные и эксклюзивные знания в области магии. На этот раз читателю предлагается знакомство с магическими ритуалами. Работа содержит множество любопытной информации из области славянского православия, существовавшего за многие тысячелетия до Рождества Христова и воскрешаемого упорными трудами наших современников. Интереснейший микс из нескольких интервью с хранителями древних славянских традиций, перекликающихся с традициями родины кровавого графа, мистического фольклора и содержащихся в глубокой тайне ритуалов, прежде никем и никогда не обнаруженных.



Раокриом
ТРАНСИЛЬВАНСКАЯ МАГИЯ:
КОЛДОВСКИЕ ТАИНСТВА
(236 стр.)

Завершающая книга серии Трансильванская магия открывает древнейшие тайны работы с Силами Нави и сокровенные таинства колдунов. В открытой печати появляется впервые. Книга также рассказывает о потомках рода Дракулы и его образе, сильно влияющем даже сейчас на события современного мира. Для тех, кто интересуется вопросами практической магии и истории магии.




Раокриом
ГРОМЫ ТЕМНОГО БЕРЕГА
(608 стр.)

В эту книгу вошли неизданные, а также изданные маленькими тиражами книги известного в СНГ и за рубежом мага, целителя и парапсихолога Раокриома. Главная задача сборника — создать атмосферу, развивающую главную черту мага, — творческое воображение, погружающее в эту атмосферу, в которой открываются самые необычные способности личности.



Раокриом
13 МАГИЧЕСКИХ ГРИМУАРОВ
(480 стр.)

Издательство Бомбушка предлагает своим читателям новую книгу известного в СНГ мага и мистика, доктора тайнознания Раокриома. Этот поистине уникальный магический фолиант содержит тринадцать магических гримуаров, которые соответствуют тринадцати разделам книги. У каждого из этих магических гримуаров своя судьба и своя многовековая история. Книга построена таким образом, чтобы думающий читатель смог при желании практиковать то, что описывают все эти гримуары.



Велимир и др.
ПУТЬ ВОЛХВА
(1228 стр.)

В книгу «Путь волхва» вошли работы трех ныне живущих деятелей славянского языческого движения — московских волхвов Велимира и Велеслава, а также самобытного полесского шамана Власова. Книга многогранно освещает все аспекты современной языческой магии, от шаманских практик и славянских заговоров на все случаи жизни до освещения мировоззренческой позиции славянского язычества по отношению к современной техногенной цивилизации. Не имеет аналогов и в полном объеме издается впервые.

Гросс П.А.
МАГИЯ ВУДУ. ПРАКТИКУМ
(808 стр.)

Наше представление о Вуду смутно и отрывочно. Несколько книг, переведенных на русский в начале девяностых, не спасают положения. Предла-



гаемая книга — самый полный труд по данной тематике. С первых страниц Вы ознакомитесь с миром, полным тайн, пройдете тропами, ранее запретными, к исполнению собственной мечты. Вуду практиковать просто, хоть и многие говорят обратное. Духи Вуду дружелюбны, они всегда рады нам помочь. Стоит только сделать первый шаг, в чем и поможет данный практикум.



Миос
ВЫСШАЯ МАГИЯ ТАЛИСМАНОВ
(684 стр.)

«Высшая магия талисманов» способна убедить думающего читателя в том, что талисман — это реально существующая возможность, которая может быть с успехом использована теми, кто желает качественно улучшить свою жизнь. Особая ценность книги заключается в том, что она в мельчайших подробностях описывает все то, что необходимо для самостоятельного изготовления любого работающего талисмана. Данное учебное пособие предназначено для тех, кто питает практический интерес к магии, оккультизму и колдовству. Не имеет аналогов и в полном объеме издается впервые.



Бомбушкар И.С. (Ингвар)
ОСНОВЫ ОСНОВ ЧЕРНОЙ МАГИИ
ТОМ 1. КНИГА ЗАКОНА
(256 стр.)

Потрясающий по содержательности и силе труд, который заставляет принять очевидность произошедшей много сотен лет назад подмены понятий добра и зла, силы и слабости, величия и манипулирования массами с помощью страха. Книга, написанная нашим современником и соотечественником легка, интересна и доступна. Эту работу можно назвать одной из наиболее выдающихся в наши дни и драгоценной находкой для интеллектуального, думающего и ищущего знания читателя.

Бомбушкар И.С. (Ингвар)
ОСНОВЫ ОСНОВ ЧЕРНОЙ МАГИИ
ТОМ 2. РУКОВОДСТВО ПО ДЕМОНОЛОГИИ
(320 стр.)

Роль темных сил становится очевидной для тех, кто соприкасается с истиной, высказанной обеими сторонами вечного диалога добра и зла. «Ру-



ководство по демонологии» дает подробное описание методов работы с демоническими существами, включая детальный обзор ритуального инструментария черного мага, обрядового алгоритма вызова и материализации потусторонних сил, а также техники безопасности, передававшиеся по черномagicеской преемственной цепочке много веков подряд. Эта книга в исполнении черного мага Ингвара — первый современный полноценный источник тщательно выверенных, практически применимых знаний в области работы с демонами. Кроме практикующих магов, книга может быть интересна всем, кто безразличен к философии, религии, мегакультуре.



Бомбушкар И.С. (Ингвар) и др.
ОСНОВЫ ОСНОВ ЧЕРНОЙ МАГИИ
ТОМ 3. РУКОВОДСТВО ПО ВАМПИРИЗМУ
(460 стр.)

Вы знаете, что миром правят вампиры? Не века, тысячелетия длится их господство на земле. Существует множество свидетельств того, что неуязвимые и могущественные любители крови вовсе не сказочно мифические персонажи, а реально существующая раса высокоразвитых существ. Руководство по выявлению зараженных вампиризмом, лечению и защите от них, способы сознательного обвампиживания природы и общества, классификация и особенности психического, энергетического, физического, социального, любовного вампиризма — все это найдет любопытный читатель в новой книге издательства Бомбушकारа — третьем томе «Основы основ черной магии. Руководство по вампиризму».



Автор-составитель Бомбушкар И.С. (Ингвар)
ОСНОВЫ ОСНОВ ЧЕРНОЙ МАГИИ
ТОМ 4. ЭНЦИКЛОПЕДИЯ ГРИМУАРОВ.
ПУТЬ ЛЕВОЙ РУКИ
(368 стр.)

Четвертый том серии «Основы основ черной магии» продолжает знакомить читателя с таинствами практической черной магии. Эта книга дает не только бесценные заклинания для призыва энергии древних Богов Аккадошу меровавилонского пантеона, но и подробно описывает философию Левого Пути, который живут современные черные маги. Целая глава этого фолианта посвящена традиции практической северной магии.



Бомбушкар И.С. (Ингвар) и др.
ОСНОВЫ ОСНОВ ЧЕРНОЙ МАГИИ
ТОМ 5. УРОКИ ПРАКТИЧЕСКОЙ ВИККИ
(404 стр.)

Природа предлагает ключи к тайнам явлений, а викканские верования учат правильному использованию этих ключей. Овладевая ими, участники викканских ритуалов подключаются к той колоссальной энергии, которой обладают происходящие на земле циклические явления. Магия Викки основывается на понимании глубинного, сверхъестественного устройства природы, равно как и на умении заручиться поддержкой определенного божества или духа. Обретение магического магнетизма, обучение информингу передаче мыслей на расстоянии, способы создания сигил-замыслов, которые в концентрированном виде представляют желания, идею или концепцию, искусство заораживания, способы создания ведьминского алтаря, методы обретения силы духа, правила изготовления талисманов, оберегов, амулетов и насыщения их энергетикой — Вы найдете в пятом томе серии «Основы основ черной магии».



Автор-составитель Бомбушкар И.С. (Ингвар) и др.
ОСНОВЫ ОСНОВ ЧЕРНОЙ МАГИИ
ТОМ 6. ПРАКТИЧЕСКОЕ КОЛДОВОСТВО
(412 стр.)

Заключительный — шестой том серии «Основы основ черной магии» — настоящая сенсация в мире книг, посвященных магии. «Практическое колдовство» представляет квинтэссенцию учений и уникальные практики трех магических школ — черной, белой и любовной. В одном сборнике объединены ранее недоступные непосвященным рецепты, ритуалы и методики, позволяющие добиваться любых целей. Многие сферы магической деятельности освещены в книге, венчающей шеститомник, посвященный обучению оккультному искусству и колдовскому мастерству.



Бомбушкар И.С. (Ингвар) и др.
ЧЕРНАЯ МАГИЯ В ТЕОРИИ И НА ПРАКТИКЕ
(436 стр.)

Вы искали книгу по магии, но все они не оправдали надежд? Три практикующих мага собрались вместе для написания данной книги... Книга описывает реальную практику, основанную на многолетнем опыте. Она поясняет вопросы выбора именно «черного» пути и развеивает мифы, с ним связанные. Упор книги — практические ритуалы демонологии, «черного» колдовства и некромантии. Вам открываются знания, ранее доступные немногим. Станьте сильными и вершите судьбу мира, и да будете почитаемы среди людей. Живите здесь и сейчас. Восстаньте из праха, разбейте цепи «мертвых религий», прелятствующих вашей жизни. Итак, готовы ли Вы изгнать собственный страх перед неизвестным и взглянуть в лицо Тьме?



Павел Стоменов
БИБЛИЯ ЧЕРНОГО КОЛДОВОСТВА.
ПРОТОКОЛЫ КОЛДУНА СТОМЕНОВА
(200 стр.)

Хранители истинного знания, адепты черномagicеского учения, маги, освоившие искусство настоящего темного колдовства, первый, а возможно, и единственный раз пожелали изложить свою науку на страницах Книги. В Ней содержатся дьявольские Альфа и Омега, соль всех тайн демонизма, свет Тьмы и черные жемчужины знаний, при помощи страха и запугивания охранявшиеся тысячи лет от случайных любопытств. Тот, кто возвысился над навязываемой, множество раз описанной и замусоленной «правдой», обретет в Книге Темную Библию и познает вкус Вечного. Встреча с Библией черного колдовства не может быть случайной. Она выбирает читателя так же, как читатель выбирает ее, почувствовав жизненную необходимость обрести самые глубинные и долго запрещенные Знания. Создание этого уникальнейшего произведения — настоящий дар авторов, имена которых откроет тот, кто откроет Библию...



Лаверна
ЗАКЛИНАНИЕ РОГАТОГО БОГА
(548 стр.)

В книге собраны наиболее эффективные ритуалы и заклинания, а также информация, которая поможет желающим стать на путь истинного колдовства и понять мир и, в первую очередь, себя в этом мире. Все приведенные в этой книге обряды одинаково эффективны как для христиан, мусульман, язычников, так и для представителей других религий.



РУКОВОДСТВО ПО ЭКЗОРЦИЗМУ
(210 стр.)

Пять известных магов и православный священник объединились в работе над этой книгой. Цель такого уникального тандема — преодолеть разницу взглядов и мироощущений, чтобы помочь читателю справиться с врагами-разрушителями жизни. «Руководство по экзорцизму» предлагает обучение почти всем известным ритуалам, стратегиям и схемам, которые гарантируют победу над невидимыми захватчиками, питающимися человеческими жизнями и психикой. В книге также содержится инструкция по определению рода и вида невидимой сущности, конкретные примеры из практического опыта магов и священников, а также реальные цветные фотографии «нечистой силы» из личной коллекции авторов. Издание рассчитано на тех, кто уже знаком с основами магии.



**РУКОВОДСТВО ПО НЕКРОМАНТИИ
УЧЕБНОЕ ПОСОБИЕ**
(550 стр.)

Пожалуй, единственное, в чем может быть верен каждый человек, — это в том, что он умрет. Что же такое Смерть? И не она ли правит этим миром? Наука некромантия, известная еще до развития человеческой расы, уже давно освоила пространство за пределами жизни, обнаружила

правила и вывела законы открытия врат между жизнью и ее обратной стороной. «Руководство по некромантии» позволяет читателю не только узнать черты и повадки Смерти, осознать сущность величайшего духовного рубежа, который Она очерчивает, познакомиться с физическими и психическими ощущениями в минуты умирания, но также научиться призывать уже ушедших с земного плана людей, общаться с мертвыми, прося их помощи и внимания, практиковать на кладбище, разбираться в ритуальном механизме похорон, поминок и поминания, и еще множество интересной и практически полезной информации.



ТАРО ЛЮЦИФЕРА (КНИГА + КОЛОДА КАРТ)
(150 стр.)

Внимание! Сенсация в мире практической черной магии. Книга — практическое полное руководство и колода карт высочайшего художественного и полиграфического уровня и класса. Колода состоит из 104 арканов, включающих Лики Князей Тьмы, сонмы демонов, архидемонов, Принцев Клипот. Колода используется в предсказательных и магических целях, являясь важной составной частью атрибутики черного мага в его магической практике.



**Кысь (А. Н.)
РУНИЧЕСКАЯ МАГИЯ (ПОЛНЫЙ КУРС ПРАКТИЧЕСКИХ ЛЕКЦИЙ)**
(208 стр.)

Руническая магия чрезвычайно многогранна. Предлагаемая книга поможет читателям глубже понять интересный мир Рун. В этой книге Вы можете ознакомиться с каждой из Рун, их толкованием и значениями.

Главное в работе с Рунами — довериться своей интуиции и помнить, что для успешного использования этих магических знаков необходимо вни-

мательнее отнестись к заключенному в них смыслу, тогда Руны непременно подскажут правильное решение в волнующей Вас ситуации. Самое важное достоинство книги в том, что она написана строго последовательно, как практический учебник-путеводитель.



**Хенаро
ТРОПА ВАМПИРА. ПЕРВЫЕ ШАГИ**
(284 стр.)

Книга «Тропа вампира. Первые шаги» посвящена теме энергетического вампиризма. В ней собраны теоретические основы и практика, что может быть полезным для каждого заинтересованного читателя, который хочет приобщиться к знаниям вампиров и развить в себе эту силу.

В книге приведены примеры ритуалов, обрядов, заклинаний, различных упражнений, которые в дальнейшем помогут ставшему на Тропу Вампира закрепить свои навыки и умения.



**Лурис
МАГИЯ ГИПНОЗА**
(376 стр.)

Данная книга уникальна. Под псевдонимом ее написал врач (высшей категории), ученый (автор 133-х статей и 4-х монографий), маг и гипнотизер, которому ровно 650 раз рукоплескали в залах нашей страны и ряде стран Европы. Только тот, кто сам может управлять работой сердца и останавливать кровотечение, прокалываться шпатель, пить соляную кислоту, закусывая стеклами, и ходить по огню, иметь учеников и последователей в разных странах мира — мог написать эту книгу.

Данная книга не имеет аналогов еще и потому, что содержит в себе вторую книгу — учебник, как изменить себя как личность, как развить в себе способности «сверхчеловека». Учебник расписан по дням и минутам.



**Лаверна
ТАЙНЫ ЛЮБОВНОЙ МАГИИ**
(408 стр.)

Книга «Тайны любовной магии» позволяет читателю разобраться в своих чувствах и взаимоотношениях с любимым человеком. В книге собраны различные заговоры, заклинания, обряды и ритуалы. Главное для выполнения всех заклинаний — Ваше собственное отношение, которое должно быть направлено не во вред другому человеку.

Издание рассчитано как на простого читателя, так и на тех, кто уже давно интересуется практической любовной магией.



Бакаева Н.М.
МАГИЧЕСКАЯ СИЛА КАРТ
(276 стр.)

Начинаясь как увлекательнейший экскурс в глубину веков, книга погружает в атмосферу фигурных и придворных карт, так любимых поэтами и царями, художниками и учеными, революционерами и промышленниками. Продвигаясь в глубь книги, читатель открывает для себя совершенно новый мир карточной философии (!), проникает в тонкости составления психологического портрета, знакомится с нюансами интуитивного анализа ситуаций. Но главный козырь этой книги — подробный самоучитель и удобное практическое руководство для желающих воспользоваться умением карт считывать информацию из прошлого, настоящего и будущего... Каждый сможет освоить искусство доверительных, совещательных бесед с картами и гадание на них.



МАГИЯ ДРЕВНИХ
(900 стр.)

Уникальные труды Дж. Дж. Фрэзера и Б. Малиновского с одной стороны — научные, с другой — мистико-магические. В них читатель, изучая страницу за страницей, узнает истинный смысл магии как науки и искусства, развитие ее в ходе эволюции человечества, историю различных культов и традиций, познакомится с различными оккультными таинствами, ранее доступными лишь посвященным высших ступеней. Особое внимание в книге сосредоточено на развитии в обычном человеке магических способностей.



Ингвар и Аманар
КНИГА ЧЕРТА
(398 стр.)

«Книга Черта» — это новый проект, содержащий эксклюзивные черномagicеские заговоры, которые собирались на протяжении многих лет известными магами Ингваром и Аманаром.

Книга содержит основные правила работы мага: принципы выбора методики порчи, установление магической защиты, обряды на исполнение желаний, привлечение богатства и успеха, привороты, привязки, отвороты, рассорки... Книга уникальна еще и необычным исполнением — страницы ее красного цвета.

В черномagicеских кругах «Книга Черта» произвела настоящий фурор и признана незаменимой для любого практикующего мага.



ПУТЬ В НИБИРУ. 1000 ИМЕН.
ПРАКТИКА ВИЗАРДИКИ
(408 стр.)

Книга известного мага и талантливого писателя Анатолия Эстрина посвящена возрождению древней и забытой системы магии, связанной с силами тайного света природы. Этим тайным светом есть Бог Визардас, и само учение носит название «визардика». «Визардика» вот уже несколько лет, как завоевала небывалую популярность в странах СНГ. Анатолию Эстрину удалось обнаружить элементы этой магической системы во всем — от писаний древних шумеров до мифологии народов, населяющих Сибирь и Дальний Восток. Система «визардика» показала свою необычайную действенность, помогая разрешить практикам проблемы, считающиеся неразрешимыми. Теперь и наш уважаемый читатель сможет по достоинству оценить преимущество такой магической системы и её новых методов улучшающего воздействия на внутренний и внешний миры. Книга рассчитана как на профессионалов, так и на широкий круг читателей, интересующихся магией, мистикой и всем непознанным.



Нинель Масяк
ХРАМ АНТИХРИСТА
(500 стр.)

«Храм Антихриста» состоит из трех частей, которые объединены общим стремлением главных героев приблизиться к желанному целям.

Так, благодаря мистической связи с прабабкой, колдуньей Вирсавией, главной героине «Проклянну тебя трижды» Кате Малышевой удалось изготовить магическое зеркало и даже получить формулу древнего проклятия Лилит, жены Каина. А потом страшно отомстить за отвергнутую любовь.

Увидев мистической сон, герой повести «Точка отсчета — доктор Фауст» Игорь Бурляев сумел не только отыскать в стареньком томе И. Гете своеобразное завещание деда, основателя врачебной династии, но даже переосмыслить подвиг великий души Фауста, решившего пожертвовать ею ради достижения абсолютных знаний. А потом сделать собственный выбор, изменив свою судьбу.



Шри Гуру Шиваисса
ТАНТРА
СОКРОВЕННАЯ МАГИЯ ИНДИИ И ТИБЕТА
(Том I — 1468 стр.)
(Том II — 1556 стр.)

В книге Гуру Шиваиссы изложено очень много практик, относящихся к области Тантры — сокровенного знания

Индии, а также к области магии, ведической теологии и искусства медитаций. Десять книг, объединенные в одну, открывают древние знания более глубоко и на новом уровне. Книга содержит десятки ценнейших практик, ранее не обнародовавшихся. Аналогов этой книги ни по качеству, ни по объему на сегодняшний день нет. Предназначена как для широкого круга читателей, так и для специалистов, изучающих магию.



КНИГА ТЕНИ ИЛИ НАСТОЯЩАЯ ЧЕРНАЯ КНИГА (287 стр.)

Это знание считалось ранее принадлежащем королевству Агарты, скрытому в недрах Тибета. Оно было передано брахманам древней Индии, от них мудрецам арабских народов, от них каббалистам, от них христианским рыцарским и мистическим орденам, от них правителям Валахии и Трансильвании, от них цыганским кланам, от них славянскому тайному ордену Хранителей Книги, действовавшему в Чернигове. Знания книги выражены на её страницах знаками многих эзотерических традиций мира. Здесь Вы увидите древнеиндийскую астрологию и теорию соприкосновения миров, арабскую каббалистику, классическую каббалу, эзотерическое христианство, буддизм, цыганские и славянские знаки. Книга прошла многие века и народы. Выполнена она так, как её изготавливали в древние века: белые буквы, сияющие от пламени свечи на черном фоне подобных звездному небу страниц. Книга содержит математические модели таких вещей, которые, казалось бы, не могут быть выражены математическими моделями: логика Абсолюта, соприкосновение Божественного и Дольнего Миров, одержание, изгнание одержателя, перемещение в пространстве (телепортация) и другие. Книга представляет собой древние знания, упакованные в знаки и символы, которые Душа и Дух способны воспринять, расшифровать, понять, и выдать миру в форме появления больших и невероятных способностей. Книга победила в международном конкурсе и в 2007 и 2008 году была показана по каналам Евровидения. Сейчас книга известна читателям многих стран мира. Изготовлена из элитных и качественных материалов, которые завезены от лучших изготовителей Европы.



Новинка! Sensация...

Ингвар, Раокриом **СЕКРЕТЫ ЦЕЛИТЕЛЬСТВА И МАГИЯ ТРАВ** (480 стр.)

Работа известного в странах СНГ и дальнего зарубежья мага, практикующего врача, травника и производителя лекарственных препаратов Ингвара в соавторстве с та-

ким же, не менее известным, специалистом, магом, консультантом в области нетрадиционной медицины, публицистом и журналистом Раокриомом является на сегодняшний день самым полным энциклопедическим сборником уникальной информации о лекарственных травах, сборах, настояях, в том числе и редких, используемых в традиционной и нетрадиционной медицине. Большое внимание обращено также на магические свойства трав, проанализировано ритуальное использование трав в обрядах разных религий и мистических учений. Рецепты многих травяных сборов публикуются впервые. Книга рассчитана как на специалистов в области медицинских наук, нетрадиционных методов лечения, так и на широкий круг читателей, изучающих вопросы целительства и магических свойств растений.



Сильвер **ТАЙНЫ ЗЕМНОЙ МАГИИ. КОЛЕСО ГОДА** (433 стр.)

Представленные в издании работы состоят из сборников магических рецептов традиции «Викка», как редких, переведенных из иностранной литературы, так и созданных самостоятельно на основании магических законов и принципов. Еще одной важной чертой работ Сильвера является размещение рецептов от колдуний, собранных в разных селах и поселках Украины, где автор побывал с визитами. Он также изложил важные советы по практической магии, так как ведет обширную переписку с практикующими магами и получает от них редкую и важную информацию, советы. Ценность работ в том, что всё, собранное им по крупицам – сотни ритуалов, ранее не знакомых читателю, сконцентрировано в одной книге.



Лаверна **МАГИЯ ВРЕМЕН ГОДА** (386 стр.)

В книге известного автора, мастера викканской традиции Лаверны, даются множество магических технологий, ритуалов, обрядов в привязке к годовому циклу солнечного календаря для овладения тайной стихии времени, с указанием Дней Силы.

времен, их трактатами и гримуарами. Все это требует профессионального журнала для магов.

И у нас есть для магов хорошая новость! Такой журнал создан и уже выходит — «ВЕСТНИК МАГИИ И КОЛДОВСТВА».

1.01.2012 года нашему журналу исполняется три года. Подписчиков и читателей ждут приятные сюрпризы и подарки.

Сотрудники нашей редакции и журналисты установили связь с ведущими магами стран СНГ и дальнего зарубежья. Наши корреспонденты посещают места силы во всех уголках планеты, даже таких, где еще не ступала нога современного человека! Маги, сотрудничающие с нами, проникают в закрытые библиотеки с целью поиска древних магических текстов. Наши журналисты берут интервью с успешными специалистами — от «бабушек» по селам до преуспевающих бизнесменов. Все это дает возможность нашему журналу публиковать множество эксклюзивных материалов, часто впервые в мире.

Дорогие и уважаемые читатели!

Вы можете подписаться на наш журнал через любое отделение Укрпочты. Подписка оформляется в ноябредектябре на год и в апрелемае на полгода.

Вы также можете приобщиться к нашей работе и получить уникальные знания, подписавшись на наш журнал. Для читателей предусмотрены конкурсы, предложения, награды, призы.

Ждем Вас!

НАШ ПОДПИСНОЙ ИНДЕКС: 37732

Внимание! Если Вы хотите приобрести ранее вышедшие номера журналов «Вестник магии и колдовства» то их можно заказать, позвонив нам в редакцию:

тел.: (044) 599 51 23; 066 243 52 61

www.bombuschkar.com

Обратите внимание!

Помните, что каждый журнал уникален и содержит эксклюзивные статьи согласно тематике выпуска, которые не входят ни в одну книгу «Издательства Бомбушкар»

У каждого настоящего мага есть свой набор магических предметов, которые он использует в процессе своей работы.

Проконсультировавшись с нами,

Вы можете заказать различную атрибутику, изготовленную по правилам магического ремесла, а также печати духов, амулеты, талисманы, пантакли, обереги из металла определенной планеты — весь необходимый ассортимент будет подобран в соответствии с Вашим персональным заказом.



Мы предлагаем Вам: магические посохи, магические жезлы, магические ножи, алтари, а также различное магическое одеяние (балахон вашего персонального цвета) и многое другое.

Кроме того, только у нас Вы можете получить чрезвычайно важную составляющую многих магических таинств — **НАСТОЯЩИЕ ЧЕРНЫЕ СВЕЧИ.**

Тел.: (044) 59-95-123; т./ф.: 066-243-52-61

e-mail: ingwar-wisdom@ukr.net,

Раокріом

МАГІЯ ЯНТР

(російською мовою)

Комп'ютерна верстка: Сідорова Г.Ю.
Технічний редактор: Ілюшин А.Г.
Коректор: Гайдук Ю. В.

Підписано до друку 07. 09. 2011
Формат 60x84/16. Папір офсетний.
Друк офсетний. Ум.-друк. арк. 17,21.
Наклад 300 прим. Зам. № 125 від 07. 09. 2011

Видавництво «Приватний Підприємець
Мехеда Ігор Володимирович»
Місто Київ 01103, вул. Підвисоцького 6,
для листів Київ 01014 а/с 2.

Свідоцтво про внесення суб'єкта видавничої справи до
державного реєстру видавців, виготівників і розповсюджувачів
видавничої продукції
серія ДК № 3078 від 27.12.2007 року