



НОВЫЕ МЕТОДИКИ

Валерий Ерофеев

Колдовское зеркало

Советы колдуна-целителя



ПСИХОЛОГИЯ, МАГИЯ И НАРОДНОЕ ЦЕЛИТЕЛЬСТВО

ВАЛЕРИЙ ЕРОФЕЕВ

Колдовское зеркало

Советы колдуна-целителя

Второе издание

5

Москва
РОСТ
книга

УДК 133.4
ББК 86.41
Е 78

Рисунок обложки и шмуцтитул — Алексей Шар

Ерофеев В.

Е 78 Колдовское зеркало : Советы колдуна-целителя. / Валерий Ерофеев. — 2-е изд. — М.: Росткнига, 2005. — 221 с. — (Психология, магия и народное целительство). ISBN 5-7804-0291-4

Предлагаемая книга поможет всем желающим найти ответы на волнующие их вопросы и изменить жизнь к лучшему. Используя описанные методы, вы будете иметь возможность помочь себе и другим.

В книге приводятся специальные мантры для связи с эгрегорами той или иной веры, имеются уникальные методики снятия колдовства с помощью роз, методика построения астральной оболочки, снятия цыганского колдовства, снятие порчи черным платком и перенесение заболеваний на рыбу, снятие кода смерти и синдрома хронической усталости, снятие окурма и избавление от астрального подселения.

Внутри книги имеется сверхмощный заряд, направляющий человека к исцелению. Сила и знания этого труда должны использоваться только во благо всего живого.

Книга предназначена для широкого круга читателей.

УДК 133.4
ББК 86.41

© Ерофеев В., 2003
© РОСТкнига, 2003

ISBN 5-7804-0291-4

Научно-популярное издание

Налоговая льгота – общероссийский классификатор продукции ОК-005-93, том 2; 953000 – книги, брошюры

Издательская лицензия Код 221 серия НД № 04515 от 12.04.01 г.

Санитарно-эпидемиологическое заключение 77.99.02.953.П.001965.12.03

Подписано в печать 05.11.04. Бумага книжно-журнальная.

Гарнитура Баскервиль. Формат 60 × 90^{1/16}. Печать высокая.


Объем 7 п. л. Тираж 30 000 экз. Заказ № 4555.

Издательство «РОСТ» 107082, г. Москва, Бакунинская ул., д. 96/98.

ФГУП ордена «Знак Почета»

Смоленская областная типография им. В. И. Смирнова.

214000, г. Смоленск, проспект им. Ю. А. Гагарина, 2.



От автора

Моя книга — это практическое пособие по редчайшему искусству целительства, которое будет постоянно помогать людям в борьбе со злом. Книга написана для тех людей, кто хочет реализовать свои возможности.

Перед вами — не просто новая книга о магии, а своеобразный трактат для тех, кто стремится самостоятельно овладеть совершенно новыми, ранее нигде не встречавшимися, методами и способами исцеления и заодно открыть в себе дремлющие энергии жизненных сил Вселенной. Наибольшая часть этой книги написана автором в состоянии измененного сознания с использованием и включением четвертого глаза, поэтому она является просто уникальной. Многие найдут в книге руководство, ведущее к последним горизонтам Посвящения. Сила и знания, заключенные в моей книге, должны использоваться и разумно употребляться только во благо всего живого. Предлагаемая книга поможет всем желающим найти ответы на волнующие вопросы, наполнить жизнь новым смыслом и определить новые цели.

Внутри книги имеется сверхмощный заряд. После вдумчивого прочтения у вас пройдет множество заболеваний. Эта книга предназначена только для индивидуального пользования. Каждый листок ее представляет собой священную реликвию. В ней изложены многие знания, которые человек ищет и порой не находит в других книгах.

Кроме очевидной медицинской стороны, знахарская практика представляет собой путь духовного роста. И это, без всякого сомнения, является определяющим для преобладающего большинства людей, занятых поиском путей гармонизации себя и окружающего мира. Знахари, которых мы в нашем цивилизованном мире называем целителями, являются хранителями основ древней традиции использования специфических методов для приобретения

и поддержания благополучия и здоровья как для самих себя, так и для окружающих людей. Речь пойдет об использовании духовных сил, которые обретаются на путях знахарской практики. Пройдя через трудные испытания и ошибки, люди приходили к совершенно одинаковым заключениям. Этим и объясняется сущностная идентичность знахарских методов. В настоящее время, несмотря на высочайший уровень развития медицины, мы часто бессильны существенно помочь больным. Это обстоятельство вынуждает не только самих пациентов искать дополнительные методы лечения, но и медицинских работников.

Используя описанные методы, вы будете иметь возможность приобрести опыт получения мистической силы для помощи себе и другим. Этот древний путь настолько могущественен и так глубоко воздействует на ваше сознание, что наша обычная культурная система представлений о реальности становится несущественной.

Согласно магическим представлениям, в мире есть еще одна сфера – сфера Божественная, куда целитель и знахарь обращаются с просьбами. Молиться Богу можно везде, потому что Бог везде нас видит и слышит и всегда готов, если мы этого заслуживаем, исполнить нашу молитву. Знайте, что, когда вы искренне молитесь, душа ваша свободна. В любые времена не изменяйте искре Божией. Призываю вас быть добрыми, поскольку нет более ценного качества. Господь пострадал на кресте за нас, даря многим из нас через муки воскрешение из мертвых. Религиозное мировоззрение интересно и важно для осмысления еще и потому, что человечество, познавая окружающий мир, в своих сложных философских построениях, видимо, упустило что-то, что было ведомо человеку, включавшему себя как частичку в сложный природный процесс. Это «что-то» нам приходится открывать заново и дарить его людям.

Надеюсь, что предлагаемый материал будет воспринят читателем положительно, с пониманием и интересом.

Магическая сила слова

Во Вселенной нет неподвижности, все вибрирует и излучает. В связи с этим можно сделать вывод, что человеческая речь непосредственно может влиять на все планы природы. На этом основано особенное произнесение заклинаний, заговоров, молитв и мантр, где слово воздействует на окружающую среду с помощью ритмических вибраций. Отсюда в магических книгах присутствует много непонятных фраз, особенно в заклинаниях. Это происходит потому, что для воздействия на астрал пишутся и произносятся древнееврейские слова, которые имеют на него определенное влияние. Неудивительно, что знахарь, знающий банальные еврейские фразы, добивается порой замечательных результатов. Очень часто в заклинаниях встречаются собственные имена небесных духов, управляющих разными областями, или имена высочайших душ, особо близко стоящих к Богу. Мантры индусов, персов и древнерусские заклинания имеют одну и ту же основу. Разница между ними состоит в том, что мантра составлена так, что сочетание ее звуков при произнесении с определенной интонацией производит колебание эфира, а через него воздействие идет на тончайшие колебания субстанции, в которой возникает астроидея, соответствующая смыслу мантры, а та, в свою очередь, оказывает влияние на физический план, изменяя его.

Обращение к эгрегору

В заклинаниях и магических ритуалах существуют определенные словесные формулы, как, впрочем, и во всех религиях, — молитвы, позволяющие подключиться к невидимым сущностям для получения от них помощи и энергии. Особо действенная помощь может поступать от эгрегора, который существует наверху в невидимых сферах. Эгрегоры — это энергетические образования, напоминающие своим внешним видом шляпку гриба. Их сила зависит от системы духовного знания, которое распространяется и проповедует на Земле. Представители той или иной общности посредством произнесения молитвы, мантры, ритуальных действий посылают энергетические потоки с Земли в высшие сферы, постоянно питая соответствующий ей эгрегор. Как правило, основатели религии являются главными представителями эгрегоров — Иисус Христос, Магомет, Будда, Рама, Моисей, Зороастр, Эхнатон. Эгрегоры обычно располагаются на высоте

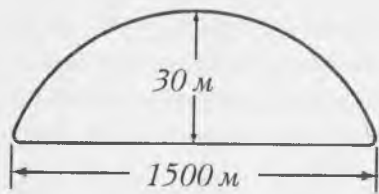


Рис. 1. Христианский эгрегор

15 км, имеют форму шляпки гриба (рис. 1). Высота христианского эгрегора — 30 м, а ширина — 1500 м. Чтобы иметь постоянную связь с эгрегором или находиться под его защитой, желательно спать под открытым небом (на веранде или на балконе), ходить в церковь и чувствовать себя как бы частью эгрегора, выполняя соответствующие ритуалы и обычаи. Чтобы напрямую связаться

с самым мощным, христианским эгрегором, необходимо выйти под открытое небо и громко произнести 4 раза подряд восклицание «ПРОВТ». Это название христианского эгрегора. Видящие утверждают, что он розовато-фиолетового цвета. Для подключения к эгрегору мусульманского мира необходимо произнести пять раз во весь голос «МАНАС», он светится пурпурно-красным цветом, имеет высоту 5 м и ширину 1500 м. А для подключения к эгрегору ордена розенкрейцеров нужно пять раз произнести «ВИТАЛ». Этот эгрегор — голубовато-желтого цвета, его ширина — 1300 м, высота — 7 м 14 см. Для подключения к иудейскому эгрегору (Тора) 14 раз произнесите слово «ИЦХАК». Он белого цвета, высотой 30 см, шириной 6 м. Для подключения к эгрегору зороастрийскому дважды повторите слово «БУТАХ», стоя в центре комнаты, его высота 15 м, ширина 1500 м, цвет зеленый. (Религия зороастризма была широко распространена в ассирийском государстве, Вавилоне; сюда входила и древняя цивилизация шумеров.) «ИСАФАТ» — эгрегор североамериканских индейцев (взывать 15 раз вполголоса), он багряного цвета, шириной 1500 м, высотой — 2 м. «ВИТИМ» — эгрегор буддизма (взывать пять раз вслух или включить аудиокассету «мантры из Нишапура»), он желтого цвета высотой 32 м, шириной 1500 м.

Иисус Христос своим человеколюбием доказал силу своего учения. Следом за ним в невидимое пространство Духа устремились тысячи его приверженцев и учеников. В состоянии горя, нужды люди с молитвой обращаются к Тому, Кто никого не отвергает, ибо в каждом видит частицу Божества.

Иисус Христос завещал своим ученикам исцелять страждущих, воскрешать мертвых, творить добро для утверждения Истины. В церковном календаре на каждый день можно найти представителей учения Христа на невидимом плане, готовых всегда помочь нам, если мы к ним обратимся. При богослужении посредством молитвы происходит восхождение энергетических потоков вверх к христианскому эгрегору и возвращение их от эгрегора к молящемуся. Молитва моментально сливает человеческое «я» с Высшим бессознательным «Я». Священные слова молитвы должны быть произнесены искренне и исходить из глубин сердца, чтобы мысленно проникнуть в их сокровенную суть.

Как творить заговор

В отличие от молитв заговоры, которые произносятся днем, должны быть направлены в сторону Солнца, вечером — на запад (к закату). В стародавние времена было принято выходить в открытое поле, утром натошак умыться утренней росой или родниковой водой, если есть родник, кланяться до земли на все четыре стороны света, поворачиваясь лицом на восток к восходящему Солнцу, креститься и произносить особую молитву, а затем слова заговора. Особая молитва: «О, бог Сурья, защити нас от грозящей опасности, защити нас от врагов наших, ослепи их, сожги их плохие помыслы, будь нам защитой и покровителем, не оставь нас в трудный час, предупреди нас о грозящей опасности, не оставь нас без своего тепла, да будем мы жить в мире и согласии с Тобой. Мы, Твои дети, не покидай нас». Еще

одна особая молитва — глядя на Солнце, сказать: «Мы с Тобой едины и живем на этой Земле, пока Ты светишь и покровительствуешь нам».

В древности были особые утренняя и вечерняя молитвы (ныне забытые), с которых непременно начинался и заканчивался день. Автор рекомендует утром и вечером произносить следующие молитвы.

Утренняя молитва: «Создатель! Благодарю Тебя, что Ты создал мир и меня такими, как мы есть. Благодарю Тебя за то, что Ты питаешь меня и близких моих хлебом и произведениями Земли и не оставляешь нас и по сей день».

Вечерняя молитва (на ночь): «Господи! Сохрани и благослови меня и близких моих (имена) и благослови кровать, на которой я лежу!»

Для усиления заговора хорошо произносить молитву-обращение к ангелу-божеству данного дня недели. В книге автора «Лекарь кристалл» уже давалась схема счастливых камней, божеств и планет дней недели. Для тех, кто не имел этой работы, приведем имена ангелов еще раз:

<i>День недели</i>	<i>Божество дня</i>
Понедельник	Син
Вторник	Нергал
Среда	Тиштри
Четверг	Муштар
Пятница	Анахита
Суббота	Кейван
Воскресенье	Хваршат

Если заговор или молитва произносится дома по направлению на восток, то желательно, чтобы у вас было открыто окно или форточка. С большой осторожностью нужно подходить и к простой обиход-

ной речи, а не только к словом заговора, потому что, по народному убеждению, произнесенное проклятие 2 года носится в воздухе и в каждое мгновение может обрушиться на того, кому оно было адресовано.

Необходимо помнить, что все магические действия разделяются на дневные и ночные. Дневные совершаются в период между восходом и заходом Солнца, а ночные — между его закатом и восходом.

Астральные влияния

Существует семь основных типов астральных влияний, изменяющихся в зависимости от положения Солнца и Луны, оказывающих на Землю преобладающее влияние: Солнце — благодаря своей массе, а Луна — благодаря своему близкому нахождению. По учению Парацельса, Луна является матерью всех земных творений, для которых Солнце является жизненным началом. Все, что появляется на Земле, проходит через Луну, и все, что оставляет Землю, снова проходит через нее. Луна воспроизводит в своих фазах в миниатюре всеобщий закон развития и угасания, эволюции и инволюции.

Уже известно, что вибрации духа не могут напрямую передаваться физической материи, так как эти элементы слишком различны. Таким образом, мысль, являясь вибрацией духа, передается сначала астралу, а потом уже разумной материи. При этом мысль не только заставляет вибрировать астрал, но, благодаря его пластичности, в то же время преобразует его в какую-либо форму, то есть человек формирует свою мысль в астрале так же, как скульптор

лепит из глины какую-нибудь идею. Сформированную в астрале мысль принято называть астроицей. Из этого следует, что каждая мысль человека находит свое воплощение в пространстве, отпечатывается и формируется в астроицу, которая наделена основным духовным принципом, энергией и астральной субстанцией; реализуясь, мысль часто переходит в действие. При силе и определенности мысли ее астральная форма может реализоваться даже в физической материи.

Надо признать, что астрал наполнен миллионами астроиц. Они проникают в мозг человека, заставляя его вибрировать, и, входя в различные комбинации с другими астроицами, порождают в зависимости от моральных качеств самого человека совершенно новые мысли. Одна и та же астроица вызывает у разных людей различные мысли. Таким образом, все люди окружены астроицами и находятся в непрерывном обмене последних. На этом основана и твердо стоит в Индии каста неприкасаемых. Они были убеждены, что, если даже прикоснуться к человеку, хотя бы в момент приветствия через рукопожатие, на них могут перекинуться злые сущности, астроицы, от которых трудно избавиться.

Следует заметить, что желания человека живут в астрале более интенсивной жизнью, чем простые мысли. Любое желание порождает астральное существо, стремящееся воплотиться в материи. Чтобы создать образ в астральном пространстве, человеку необходимо обладать достаточной нервной силой и способностью направлять ее для

конденсации в астральной атмосфере. Иногда, при помощи нашей нервной энергии, астрал конденсируется в образ, который мы видим физически. Необходимо помнить, что действия и поступки каждого отдельного человека отпечатываются в пространстве, их астральные клише, от которых очень трудно избавиться, носятся в астральном вихре, повинувшись его течениям. Астральные существа, порожденные чувствами человека, называются лярвами. В древние времена маги очень часто использовали их, особенно в любовной магии.

Будучи однажды вызвана к жизни, лярва живет полусознательно, стремясь к удовлетворению породившего ее желания. Этим объясняется то, что нервные люди испытывают даже физическое недомогание при враждебном отношении к ним собеседника. Чем сильнее и продолжительнее желание, породившее лярву, тем она жизненней, а так как жизнь лярвы поддерживается энергией человека, она присасывается к своему создателю, как пиявка. Лярвы, ввиду пластичности астрала, принимают всевозможные формы и могут сжиматься, уплотняться, расширяться и вообще менять свой облик. Обычно лярвы прикрепляются к ауре человека, то есть живут в астральном шаре вокруг головы, но более сильные из них проникают даже в астральное тело и значительно видоизменяют его, а через него — и линии физического тела, особенно черты лица, на котором довольно четко проявляется печать страстей и привычек его владельца.

Если желание, породившее лярву, угасло, то и лярва, не получая чувственной подпитки, умирает.

Но, умирая, она всеми силами цепляется за жизнь, стараясь продлить свое эфемерное существование. С этой целью лярва старается разжигать в человеке породившее ее желание, способствуя таким образом появлению у него привычек. Особенно опасны лярвы чувственности, созданные половым желанием человека. Они постоянно возбуждают его сладострастие, вызывая перед ним образы сексуальной направленности.

Для того чтобы лярва действовала по воле и желанию человека, необходим ряд условий, различных приемов: это собственно начертание символов, чтение заклинаний и прочие действия, которые являются направляющими для лярвы. В магических ритуалах и обрядах часто используются капли крови, и это не случайно, так как она содержит в себе жизненную силу, способствующую получению астрала и зарождению лярв. Если слегка порезать или оцарапать руку в присутствии лица, на которое желают воздействовать, и над вытекающей кровью произнести заклинание или выразить свое желание, то такое напряжение мысли создает лярву, которая живет, пока активная мысль, создавшая ее, дает ей силы для самостоятельного существования. После истощения этих сил лярва постепенно растворяется в астральном свете, откуда и была призвана к жизни. Если такое существо почерпнет и выпьет силы из вытекающей крови создавшего его человека, то оно будет жить более активной жизнью. Существо это не обладает свободной волей, но, тем не менее, наделено хитростью. Главную цель своего существования оно видит в удовлетворении

породившего его желания. Таким образом, по воле создавшего ее человека, лярва спешит к предмету его страсти, и если это женщина, то, воздействуя на ее астральное тело, старается возбудить в ней ответную любовь к своему создателю. Любовный заговор лучше всего произносить над кровью человека, чьи чувства вы желаете пробудить. Идеальным вариантом является тот, когда удастся смешать ее с кровью другого субъекта, жаждущего взаимности, и произнести заклинание. При этом волей, выраженной в заклинании, человек создает лярву, а кровью дает ей жизненную силу. Лярва начинает действовать, всячески стараясь возбудить в женщине любовь к нему. Помимо того, сама сцена произнесения заклинаний над кровью может поразить воображение женщины и сделать ее легкой добычей чар.

Астрал пронизывает всю Вселенную, связывая между собой солнечные и звездные системы, а также объединяет свойства обыкновенной материи. Астрал поляризуется в положительном и отрицательном направлениях, постоянно находясь в круговом движении. Он подчиняется действию сил центробежной и центростремительной, в результате противодействия которых и получается круговое уравновешенное движение.

Красный цвет и Солнце символизируют положительные лучи астрала, называемые по-еврейски «АОД», в то время как Луна и голубой цвет символизируют отрицательные лучи астрала, которые называются «АОБ». «АОД» и «АОБ», находясь в уравновешенном движении, называются «АОР»,

что начинает «астральный свет». В основании «АОД» заключена сила расширения пространства и жизни (ее символ — голубь). В основании «АОБа» — сила сжимания, скручивания и смерти (символ — ворон). Адепты и посвященные умеют управлять течениями астрала, благодаря чему происходят чудеса. Астрал наполнен различными телами, частью сознательными, которых меньшинство, и частью бессознательными, которых большинство. Астральное тело управляет органической жизнью нашего организма, происходящей независимо от нашей воли. Оно контролирует дыхание, пищеварение, кровообращение, уничтожает микробы и тому подобное. Главным органом астросома (астрального тела) является большой симпатический нерв с тремя основными центрами. Во время нашего сна астросом бодрствует, продолжая наблюдать за органическими функциями всего тела.

Кроме всего прочего, существуют духи стихий и природы, которым дали обозначение «элементали». Собственно, это астральные существа, которые находятся и в стихиях. В древности элементалей, принадлежащих к стихиям огня называли саламандрами, принадлежащих к стихии земли гномами, принадлежащих к стихии воды ундинами, принадлежащих к стихии воздуха сильфами. Надо обратить ваше внимание на то, что элементали входят и в состав человеческого тела, представляя сознание разных органов, клеток, микробов, которые живут своей органической жизнью. Элементали бывают различной силы и величины, начиная от духа ручья и кончая духом дерева, объединяющими в себе мил-

лионы элементарей воздуха. Чтобы властвовать над ними, человеку необходимо подчинить себе свое тело, победив в себе страх и материальные желания, так как они являются сущностью материи. Иногда, вызвав для магических действий элементарей, маг сам может стать игрушкой в их руках. Воздействуя на элементарей, человек может управлять стихиями, так как он сам является настоящим отображением и мостом всех стихий. Если он покорит одну из них в себе, то сможет влиять на всю стихию в целом.

Не забывайте, что в астральном плане видны лишь искусственные пути, схемы, рисунки.

Сила заговорного слова

Важным средством лечения в русской народной медицине являются заговоры, иначе их называют «слова», «стишки», «статьи», «шепотки». В народной традиции считалось, что ни одно дело нельзя начинать без своеобразной «молитвы», без «слов» — так называемых традиционных заговорно-заключительных, магических текстов. Основными носителями заговорной традиции являются знахари, однако сейчас даже большинство жителей русских деревень знают один-два заговора, как правило, небольших; используя их, можно в случае необходимости собственными силами помочь себе, родным и близким исцелиться от несложных болезней, восстановить любовь, доброе отношение окружающих и так далее.

Заговорное слово — не просто слово, но слово-дело. Оно наполнено энергией, которая рано или поздно найдет свой выход. Заговор представляет единое целое с обрядом и, собственно, является таковым. Существует определение для лиц, владеющих «тайным» знанием, по их важнейшей функции — магическому воздействию заговорами: шепчет, шептарт, шептун, дует слова, плюет слова и так далее. Заговоры произносятся шепотом. Считается, что заговор должен быть услышан только мифологическим персонажем — помощником или болезнью, поскольку в нем моделируется нужное для отправителя поведение «адресата» («помоги», «уйди» и так далее.). Больной не слышит текста заговора,

однако, поскольку его произносят с определенными интонациями, он с абсолютной достоверностью может определить, что знахарь обращается к кому-то с просьбой изгнать болезнь или с требованием к самой болезни уйти, покинуть человека. Для заговоров особенно важной является неизменность их воспроизведения. Многочисленные наблюдения над восприятием заговоров и сходных ритуальных текстов убедительно показывают, что их «непонятность» лишь усиливает психотерапевтический эффект. Даже если больному не известны тексты заговоров, то он, как правило, знает сопутствующие им действия и поверья, связанные с ними. До сих пор сохраняется материализованное восприятие заговоров. Они произносятся при закрытой печной трубе, иначе улетят в нее и не окажут воздействия на болезнь. Знахарь шепчет заговоры на воду, молоко, масло и другие продукты, которые, как и лекарственные средства, попадают в кровь. В крови заговоры вступают в борьбу с болезнью. Удостоверившись в правильности произнесения заговоров, больной еще больше настраивается на возможность выздоровления. Заговорное слово, имеющее магическое наполнение, излечивает само по себе. Очевидно, лечение достигается не самим словом, а человеческой энергией, организуемой с помощью слов. Эффект лечебного обряда заключается в запуске защитных механизмов организма, под воздействием которых происходит выздоровление. После лечения больной убежден, что его болезнь ушла. Ему внушили, что он будет здоров. Происходит переключение ассоциаций, создается спокойное отношение к болезни, что способствует выздоровлению. Внутренние резервы организма огромны и

еще плохо изучены. Заговоры прежде всего воздействуют на нервную систему, которая участвует в функционировании всего организма. Знахарь помогает организму включить собственные защитные силы. Происхождение большинства заговоров ученые относят к древнейшим временам, когда люди одушевляли весь окружающий природный мир, а болезни персонифицировали и считали как бы «входящими» или «вносимыми» в человека, «насылаемыми» на него. Поэтому их надо было испугать, смыть, состричь, смахнуть, загрызть и так далее. Древнейший, по мнению ученых, вид заговора — слово-приказ в сопровождении целенаправленного действия. Иногда заговоры строились на аналогии желаемого действия с отмеченным в жизни: «как сохнет сучок, так пусть чирей засохнет».

Многообразны «действующие лица» заговоров. Кроме главного — самого знахаря, произносящего заговор и именующего себя «раб Божий» или «раба Божия» (иногда с добавлением имени), а также объекта заговаривания — раба Божия, — в них существуют две большие группы персонажей. Каждый из них обладает своим кругом действий, своими функциями. Это прежде всего сами «олицетворенные» болезни или состояния, носители зла: двенадцать сестер-лихорадок, золотухи, ночницы или полуночницы, криксы-плаксы, тоска, сухота. Существовали и болезни явные, обозначаемые предметно, — чирей, ячмень, кила, волос и так далее.

Большое значение имеет в заговорах перечисление частей тела, откуда болезни изгоняются: с буйной головы, ясных очей, черных бровей, из ретивого сердца, светлого легкого, горячей крови и так

далее. Указываются и пути, которыми они должны выйти: «поди в ноздри, из ноздрей в голову, из головы в чемерну, из чемерной в хвост, из хвоста в землю». Для понимания заговоров очень важно знать систему мифологических соответствий между частями человеческого тела и элементами природного окружения. Плоть человека соответствует земле, кровь — воде, волосы — растениям (траве), кости и зубы — камню, глаза — солнцу, уши — сторонам света, дыхание (душа) — ветру, голова — небу и так далее. В заговоре человек как бы «разбирается» на части, затем проверяется «правильность» его устройства через отождествление с элементами окружающего мира и, наконец, «собирается».

Часто в заговорах повторяются и варьируются места, куда отсылались болезни: черные грязи, пни, колоды, гнилые топучие болота, росстани. Иногда, как в сказках, их отправляли за темные леса, за крутые горы. Болезнь, как правило, мыслится в виде живого существа, вселившегося в человека, и в заговоре она переводится на другой (неживой) объект или же отсылается в пустынное место «за мхи, за болота».

Кроме того, в заговорах фигурируют многочисленные помощники, осуществляющие просьбы и приказания об избавлении от болезни или зла или, наоборот, насылании их. Прежде всего, это животные, выполняющие соответствующие их природе действия. Так, грыжу загрызает чудесная щука с железными зубами, с медными щеками, выклевывает злат петух, относит грыжи лютой змее, которая их «приедает, прижиряет», матушка-змея шкурапая унимает своих деток, вынимает их ярый яд из ужаленного места, рысь вынимает ноготь.

Больной или знахарь обращается к Заре-заренице (или трем зорям, называя каждую по имени), чтоб забрала болезни — криксу, щекотуна; к месяцу, чтоб унял зубную скорбь, а еще к рябине, березе, дубу, тополю.

В роли помощников выступают также наиболее известные, чтимые в народе пророки, архангелы, святые: Иисус Христос и Мати Пресвятая Богородица, Георгий Победоносец, Илья Пророк, апостолы Петр и Павел, Михаил Архангел, Кузьма и Демьян, евангелисты: Лука, Марк, Матфей, Иоанн Богослов. Они как бы высшие авторитеты с многообразными функциями. Поистине универсальная помощница Мати Пресвятая Богородица — она зашивает кровавые раны, спаживает и смаживает с младенца уроки и призеры, помогает охоте, спасает от «неправедных судей и злых людей». Духовный стих «Сон Богородицы», основанный на апокрифе, служит дорожным оберегом путников и путешественников.

В других случаях это святые, целители и покровители определенных родов и ремесел: св. Антипий встречается только в заговорах от зубной боли, св. Сисиний — от лихорадки, Власий, Кузьма и Демьян, Егорий — в скотоводческих и пастушеских. В некоторых же текстах названы общефольклорные персонажи — красная девица, стар старик, царская дочь, баба Рюха, Змеулан, Полкан, железный муж.

Есть много постоянных элементов, оборотов и образов в основных частях заговоров. Эти устойчивые выражения называются формулами. Из них, как из кирпичиков, строится «здание» текста. Устойчивыми формулами заговоров стали и молитвенные

выражения, обычно открывающие или завершающие заговор: «Во имя Отца, и Сына, и Святаго Духа», «Господи Боже, благослови, Отче», «Ныне, и присно, и во веки веков», «Аминь».

Заговоры обычно передавались по наследству: от отца или матери к сыну или дочери, от свекрови к невестке и так далее. Есть поверье о том, что их, как и чертей, колдуну необходимо передать перед смертью, иначе «знающему» будет тяжело умирать. Лечить заговорами знахарь может до определенного возраста, пока он сохраняет физические, жизненные силы. Внешним проявлением этого является наличие у него зубов, острота зрения. В некоторых районах России бытует поверье, что нельзя передавать заговоры человеку, старшему по возрасту, в противном случае заговор у передавшего теряет магическую силу.

Заговоры, предлагаемые читателю, не могут считаться явлением, противоречащим медицинским представлениям и методам. Они находятся в русле решений тех же задач, которые ставит себе ортодоксальная медицина. Их следует рассматривать как дополняющие традиционные медицинские и психологические способы лечения, если они не входят в конфликт с существующими общепринятыми рекомендациями и нормами.

Эти древние тексты помогут каждому из нас обрести оптимизм, поверить в лучшее, в победу добра над силами зла.

Способы магического воздействия (*контагиозная магия*)

Еще до нашей эры первобытные люди совершали магические обряды, которые были тесно связаны с контагиозной магией. Несомненен тот факт, что магическое мышление основывается на двух принципах. Первый из них гласит: подобное производит подобное. Второй принцип: вещи, однажды соприкоснувшись друг с другом, продолжают взаимодействовать на расстоянии. Первый принцип можно назвать законом подобия, второй — законом заражения. С контагиозной магией связано множество обрядов, ритуалов, церемоний, обычаев.

В средние века у многих народов существовал обычай, который сохранился до сих пор, — тщательно прятать остриженные волосы и ногти, выпавшие зубы ребенка. Раскольники, остригая волосы и ногти, собирали их в особые ларцы, наказывая после смерти класть их в могилы.

Обычно голове приписывалась такая степень святости, что к ней нельзя прикоснуться, не нанеся ее обладателю тяжкого оскорбления. Стрижка волос также была связана с опасностью. Первое — существует опасность потревожить дух головы, который может получить повреждение. Второе — трудность при захоронении отрезанных прядей. Самый простой способ избежать опасности — вообще не стричь волосы. Королям готов совсем не разреша-

лось стричь волосы, они нестриженными ходили с самого детства. Состричь развевавшиеся до плеч локоны означало отказаться от права на трон. В волосах видели обиталище Бога, так что если их остричь, Бог потерял бы пристанище в этом человеке. Если в древности выдергивали или выщипывали волосы из бороды, то такой человек уже не смог бы обладать сверхъестественными способностями (например, вызывать дождь). Люди также верили, что волосы служат убежищем для многих душ, поэтому при стрижке ребенка обязательно оставляли невыстриженный пучок волос. Человек, стригущий волосы, должен был натереть руки корнем папоротника, приготовленным на священном огне. Этим самым ему прощалось вмешательство, побеспокоившее находящихся там душ.

Стрижка наголо лишает человека самостоятельного мышления; в современном мире это хорошо видно на примере людей, которых забирают в армию или сажают в тюрьму.

Когда австралийский абориген хочет избавиться от своей жены, он срезает у спящей прядь волос, привязывает ее к копью и направляется в соседнее племя, где передает копьё другу. Тот втыкает каждую ночь копьё в землю перед огнем. Признаком того, что женщина умерла, служит падение копья на землю. Перед огнем это делается потому, что огонь вбирает душу этого человека.

У многих народов существует такое поверье: не выбрасывать свои волосы, а то их может унести птица или мышь, и тогда будет болеть голова. У жителей Карпат имеется строгое убеждение, что если мыши завладеют чьими-то состриженными волосами и соорудят из них свое гнездо, владелец

их будет страдать головными болями, и даже сойдет с ума. Необходимо знать, что птицы и мыши вьют свои гнезда на пересечении биопатогенных зон. А так как волосы имеют пожизненную связь с их владельцем, то у человека, естественно, будет болеть голова или на голове выступит сыпь.

Женщинам также не рекомендуется причесываться в ночное время, чтобы не накликать несчастья или беду на близких и родственников.

В соответствии с принципами контагиозной магии стоит лишь причинить вред волосам или ногтям, как это одновременно повредит человеку. Лучше всего обрезки волос и ногтей сжигать либо выбрасывать в такое место, где они не могут никому попасться на глаза.

Однако срезанные ногти и волосы жреца Юпитера зарывали под деревом, приносящим счастье, а отрезанные косы девственных весталок вывешивались на старом лотосе. Главное, чтобы на волосы не попадал солнечный и лунный свет.

Очень часто причиной головной боли могла стать простая игра своей шапкой.

Если женщины при расчесывании оставляли прядь волос незаплетенной, это значило — дорога из дома. Самым подходящим днем для стрижки ногтей является пятница. Существует обычай — не подметать в доме в тот день, когда уехал близкий человек, чтобы не замести ему дороги, по которой он мог бы вернуться обратно.

У староверов существовал обычай: в пятницу не мыть полы («кто моет полы в пятницу, тот после смерти в помоях валяется»). А также у них было заведено: никогда не купать ребят по пятницам из опасения, чтобы на ребенка не напал «сушец».

Интересный обычай сохранился у римлян: не есть в доме врага, иначе, причиняя впоследствии ему вред, можно повредить и себе, так как через пищу устанавливается своеобразный контакт.

Любопытная заповедь сохранилась еще с древнейших времен. Она записана в седьмой книге Моисея: «Не вари козленка в молоке его матери». Очевидно, что молоко и козленок в определенное время составляли одно целое с козой и сохраняют связь с ней, поэтому, исходя из законов контактиозной магии, кипячение молока и козленка нанесут ущерб и козе. Подобный запрет на кипячение молока существовал в Шотландии, Болгарии, Марокко, Алжире.

Знаменитый математик и философ Пифагор относился к магии вполне серьезно. Пифагорейцы составили целый комплекс запретов. Они запрещали протыкать отпечатки ног человека ножом и другими колющими предметами. Сами они, вставая с постели, обязательно разглаживали простыни и одеяла, чтобы не оставлять след тела.

Прямую связь с магическим мышлением имеют очистительные обряды, которые существовали у древнейших народов Африки, Мадагаскара, островов Индийского океана. Воины, на которых попадала кровь убитых ими врагов, для того чтобы очиститься, проходили через огонь: предполагалось, что родные убитого через его кровь могут нанести вред его победителю, а огонь разрушал эту связь. Затем, после очищения огнем, воина обсыпали пеплом от костра с головы до ног, отсюда пошло выражение: «Посыпать голову пеплом». Огонь и пепел в древности считались самыми сильными очистительными средствами.

Между прочим, надо заметить, что кровь использовалась для скрепления дружеских уз. У племен готов существовал обычай породнения, когда воины надрезали себе левую руку над чашей с вином, смешивая его с кровью, а затем чашу выпивали, пуская ее по кругу. Схожие ритуалы существовали у других народов. Например, датчане для скрепления договора окропляли следы друг друга кровью. А негры Восточной Африки, скрепляя соглашения, садились друг против друга на землю, ставя между собой чашу с пивом, и, произнеся над напитком заклинание, отхлебывали глоток, после чего сплевывали выпитое друг другу в рот. Тем самым заключался договор.

Слюна также играет огромную роль в контактиозной магии, так как является жидким выделением человека. В наше время многие люди, смачивая своей слюной клей на конвертах, посылают свою слюну бог знает куда, рискуя при этом подорвать свое здоровье. Люди, занимающиеся этим систематически, мучаются не только головными болями, но и болезнями, диагноз которых порой невозможно установить.

Всем известно, что существует бесчисленное количество методов наведения порчи. Колдуны при этом часто используют «мумии» тела того человека, на которого насылают порчу. К «мумиям» относятся моча, слюна, менструальная кровь, мужское семя, слезы, пот, волосы, обрезки ногтей, зубы, ушная сера. Так, например, ушная сера, смешанная с говяжьим жиром и намазанная на хлеб, употребляется в качестве любовного средства. Все эти примеры приводят нас к мысли, что предметы, с которыми мы соприкасаемся более или менее продол-

жительное время, приобретают нечто такое, что вызывает в нас ощущение связи и близости к ним. Это «нечто» заложено в выделениях человеческого организма, им пропитаны волосы человека, его одежда и все предметы его страсти. Если проделать над этими предметами какие-нибудь магические операции, то их действие тотчас отразится на том человеке, которому эти вещи принадлежат. Если же органические субстанции околдованного лица попадают в руки колдуна, то здесь приходится констатировать такой факт: вместе с органическими субстанциями в руки колдуна переходят жизненные двигатели, при этом один только колдун приобретает первенствующее влияние в жизненном процессе.

Все, о чем было сказано выше, наполнено глубоким смыслом, ибо имеется некое единое информационное поле пространства всей Вселенной. Оно несет информацию, так как структурировано. Благодаря этому полю происходит связь человека с мировым разумом. Если такая связь не нарушена, то осуществляется оптимальный обмен информацией и энергией между человеком и внешним миром. Если эта связь нарушена по какой-то причине, человеческий организм заболевает и перестает нормально функционировать. Механизм колдовства заключается в создании из материала элементального флюида особого существа — элементаля, которому злая воля колдуна создает жизненную субстанцию, вкладывая в нее определенную цель зловредного свойства, и направляет ее с помощью воображения на объект воздействия.

Далее в книге будут описаны методы предотвращения, защиты и избавления от этого злого влияния.

Особые советы для женщин

Как правильно одеваться

С глубокой древности женщина является символом Вечности Жизни, оставаясь на протяжении многих веков Кормилицей, Матерью и Богиней. Именно в правом полушарии мозга женщины находится хранилище самых древних предназначений и знаний, и поэтому совсем не случайно возник образ богини мудрости — Софии. Таким образом из древности до нас дошли представления о единой Мудрости, объединяющей два типа знания, которыми она обладает в одинаковой мере: это Божественное знание, связанное с Космосом, вечное, архаичное и земное, веселое.

Именно на женщине лежит ответственность выбора наиболее полноценного отца для своего потомства. Поэтому заметная одежда, обилие украшений указывают на то, что женщина находится в активном поиске и пытается привлечь к себе внимание наибольшего количества потенциальных партнеров. Автор считает, что многие молодые женщины и девушки, особенно подрастающее поколение, совершенно неправильно одеваются, нося короткие юбки и вызывающие декольте. Издавна женщины носили ниспадающие, почти до пят одежды, прикрывая тем самым то место, предназначение которого — зарождение новой жизни. А оголяя свое тело, и особенно ноги, женщина тем самым приковыва-

ет завистливые, нечистые, похотливые взгляды, которые прилипают и остаются в ее биополе, разрушая и разлаживая ее ментальный план и, как следствие, половую чакру. Как видите, сглаз может оказывать отрицательное воздействие не только на голову, но и на ноги. Недаром говорится: «Что вверху — то и внизу». Очень жалко, что молодые девушки совершенно не понимают этого. Ведь результатом «нижнего» сглаза являются подчас неизлечимые заболевания внутренних и половых органов женщины и, как итог, — невозможность в будущем забеременеть, выносить плод или рождение мертвого ребенка. Современные девушки, оголяя свои прелести, и особенно ноги, тем самым преподносят себя как товар, к которому остается только приклеить ценник. А, кроме того, это является прямой провокацией мужской половины населения, так как при виде оголенных частей тела желание затемняет их разум, и любой, даже умный мужчина, теряет голову. А результат — участившиеся случаи изнасилования и преступления на сексуальной почве. Автор рекомендовал бы многим государствам ввести законы, строго наказывающие женщин за такую одежду, подобно тому, как на Филиппинских островах наказывают мужчин несколькими годами лишения свободы за ношение обыкновенного галстука.

Недаром говорится, что скромность украшает человека. Старинные обычаи помогали женщинам быть скромными и стыдливymi. Например, для замужней женщины во многих странах считалось стыдом и грехом оставлять на показ даже свои волосы (не говоря уже об остальных частях тела!). Открыть волосы женщины (опростоволосить) уже было

большим бесчестьем. Это и ныне считается за обиду, когда кто-нибудь сорвет с головы женщины платок или другой головной убор. В старину же скромная женщина боялась, что кто-либо из членов семейства, исключая мужа, увидит ее волосы. Головной убор играл большую роль в судьбе замужней женщины, ибо он был символом брачной жизни и составлял необходимую принадлежность приданого. Итак, вывод таков: свои достоинства и красоты женщина должна показывать только своему мужу.

Приметы, поверья и обычаи для беременных

Существует много примет, указывающих на предстоящую беременность и определяющих пол будущего ребенка. Например, если у женщины при надевании платья подол окажется завороченным, то она в этом году непременно родит дочь.

Древнее поверье утверждает, что поведение матери во время беременности напрямую влияет на судьбу ребенка. Например, если она возьмет что-либо чужое, ребенок станет вором, отсюда мораль: будущая мать должна быть добропорядочной и честной. Наверное, каждая женщина знает, что во время беременности нельзя загораться рукой от огня во время пожара (ребенок может родиться с некрасивым родимым пятном), а также ей нельзя ничего пугаться (у ребенка может быть физический недостаток). Но мало кто знает, что и в плохом характере ребенка тоже может быть виновата его мама, которая просто любила посидеть за столом на углу.

Согласно старинным поверьям, беременной женщине лучше не пить из чашки с отбитым краем, а то малыш может родиться с заячьей губой. Ей также

запрещается выливать воду через порог дома, а то ребенок будет часто мочить пеленки. Если качать до рождения малыша пустую люльку — ребенок будет много плакать. И ни в коем случае нельзя накрывать колыбель неродившегося еще малыша платком, а то он может умереть вскоре после рождения. Также запрещается женщине смотреть в глаза чужим мужчинам, иначе ребенок родится похожим на этого человека. Забеременев, она не должна толкать ногой собак, кошек или свиней, так как у нее заболит ноги и спина, а также не должна переступать через коромысло — иначе появятся на ногах нарывы. Если беременная женщина увидит падаль и плюнет, то у новорожденного будет пахнуть изо рта, а если она, глядя на пожар, почешется, то на соответственном месте у ребенка появится темное пятно, вроде обожженного. Такое же пятно будет у ребенка и в том случае, если беременная чего-нибудь испугается и схватится за свое лицо рукой или что-нибудь украдет: тогда родимое пятно у ребенка своей формой будет напоминать украденную вещь. То же случится, если беременная перейдет дорогу, когда несут покойника: тогда пятно образуется от того, что у ребенка «запечется кровь». Если беременная испугается волка, то щеки или какая-нибудь другая часть поверхности тела ребенка обрастут волчьей шерстью. Беременной нельзя смотреть на уродов и пристально всматриваться в слепых: недостатки эти могут передаться плоду. Она не может положить кусок хлеба за пазуху, иначе ребенок вырастет невежей, не должна шить по праздникам — иначе зашьют младенцу глаза или рот, и он родится слепым или немым. В праздники она не должна расчесывать свои волосы, так как ребенок будет вшивым, а так-

же и по пятницам — будут тяжелые роды. Она не может чистить сажу в трубе, иначе ребенок будет страдать удушьем, а также ни в коем случае не должна носить щепки и дрова в фартуке, в подоле, так как от этого у ребенка будет кила. Если беременная переступит через вожжи, веревку или канат, то ребенок может запутаться в кишках и «задушиться». Если она напьется воды прямо из ведра, ребенок будет мучиться изжогой, а если выплеснет воду через порог — страдать рвотой. Поведение беременной может оказать влияние не только на плод и течение беременности, но даже на окружающий мир. Так, если она перейдет кому-либо дорогу, на того непременно «нападут чирьи». Если она переступит через седло или хомут, станет очень тяжело лошади, а если будет присутствовать при чистке колодца, вода в нем делается «дурной».

У женщин более зрелого возраста, как правило, больше шансов родить мальчика, чем девочку. Это происходит потому, что с возрастом уменьшается сила женских половых хромосом.

А вот как в старину определяли пол будущего ребенка: в сосуд с водой добавляли каплю молока. Если капелька оставалась на поверхности, ждали девочку, если капля тонула — мальчика. А вот египетский папирус конца XIV — середины XIII века до н.э. по этому поводу сообщает следующее: чтобы узнать пол еще неродившегося ребенка, необходимо мочой беременной женщины полить зерна ячменя и пшеницы. Если прорастет первым ячмень — родится мальчик, если его опередит пшеница — девочка. Самое интересное то, что гарантия этого способа оказалась почти 100%-й. Такое определение пола

совершенно безвредно и не приносит вреда будущему потомству.

Если у беременной женщины живот острый — она носит мальчика, а если широкий — девочку. Почти всегда живот маленький и прямой указывает на рождение мальчика, широкий и неправильной формы — девочки, а раздваивающийся — двойни. Если у беременной выпячивается правый бок — она родит мальчика, если левый — девочку. Беременная с чистым и румяным лицом родит мальчика, а с лицом в пятнах — девочку. Худое и тощее лицо беременной указывает на рождение мальчика, а полное и одутловатое — девочки. Белые соски будущей матери указывают на беременность мальчиком, а темные — девочкой. Чтобы повлиять на пол будущего ребенка, следует во время соития класть под голову мужу шапку, а еще лучше — надевать ее; таким образом родится мальчик, а если голову мужа повязать женским платком — родится девочка.

Желания беременной должны исполняться беспрекословно. Принимаются во внимание странности, брезгливость, капризы, и исполняются все ее прихоти. Если ей захочется съесть что-нибудь особенное, покупают без разговоров. Иногда отказать в такой прихоти беременной считают за грех, так как этого требует «душа младенца». Мужьям запрещается во второй половине беременности иметь с женой половые отношения, так как в это время «ангел приносит младенческую душу и вкладывает ее в зародившегося ребенка».

Молва донесла до нас заговор для облегчения родов, который все еще популярен на севере Англии. Его продают в запечатанных конвертах; вот его

дословное содержание: «Сказал Христос: 102 раза евреи в суде били меня по губам, 30 раз меня били в саду, 40 раз — по голове, по рукам и в грудь, 30 раз по плечам и ногам, за волосы таскали 30 раз, стонал я 127 раз, за бороду — 72 раза, кнутом — 6 666 раз, по голове, тернием увенчанной, тростью — 1 000 раз, плевали в лицо мне 73 раза, 5 475 ран на моем теле, 30 430 капель крови упало на землю. За кровь мою каждый день прочти семь раз „Отче наш“ и семь — „Богородицу“; и когда искупишь каждую каплю моей крови, роды твои станут легкими».

Женщина после родов — самое незащитное существо на свете. Демоны толпятся вокруг нее, и если она идет к реке помыться, то рыба уплывает далеко от этого места.

Само наступление родов часто скрывается до самой последней критической минуты, так как, по поверьям, считается, что роженица будет страдать лишнее за всякого, кто узнает об этом, и будет мучиться за каждый грех узнавшего. Если узнает девушка, то роженица должна будет страдать за каждый волосок на ее голове. Есть только два человека, которые могут знать о родах безнаказанно для роженицы: это бабка-повитуха и родная мать.

Довольно распространенной является вера в то, что во время родов прилетает Михаил-Архангел и все Апостолы; особенно покровительствует роженицам Божья Матерь и помогают некоторые мученицы и святые. Скорой и усердной помощницей в родах является Анна-пророчица. Святая Варвара и Екатерина-Великомученица принимают близко к сердцу муки роженицы, так как сами «трудились» родами. А также помогают святой Иоанн Богослов и святой Власий. Деятельной помощницей при ро-

дах считается бабушка Соломонида, принимавшая, по апокрифическому сказанию, Иисуса Христа. Сама роженица должна взывать: «Казанская Божия Матерь, Смоленская Божия Матерь, Иерусалимская Божия Матерь, не погнушайся меня грешной, помоги мне при родах». Чтобы ускорить роды, пришедшей бабке, или домашним, или самой роженице необходимо расстегивать ворота рубах, развязывать все узлы, какие есть на роженице, снимать пояса, кольца, серьги, расплетать косы, отпирать замки в доме, открывать печи, заслонки, двери, ворота, ящики, так как если все будет развязано и открыто, то и роды развяжутся скорее и у роженицы также свободно откроются все затворы и запоры, затрудняющие выход ребенка. Иногда, чтобы помочь в этом роженице, то же самое делает, ослабляя на себе пояс и расстегивая ворот рубахи, муж.

Многие бабки считают очень важным, чтобы при родах роженицу тошнило и рвало. После рвоты быстрее пойдут потуги — роженицу сорвет, вот силу Бог и даст.

Бабка, которая принимает роды, должна быть добропорядочной женщиной во всех отношениях и, главное, верной мужу. Также не следует обращаться к бабке, которая когда-либо обмывала мертвых, имеет черные глаза и злой непокладистый характер. У таких женщин — тяжелая рука, при них роды проходят труднее, и рожденный ребенок болеет и долго не живет.

Считается очень полезным, если муж для ускорения родов перешагнет через роженицу с четверговой, а лучше — с венчальной свечой в руках, будет молиться Богу и усердно класть земные поклоны, читая вслух «Сон Богородицы», или с образом бу-

дет ходить вокруг избы и опрыскивать жену святой водой. Часто случаются совсем тяжелые и неблагополучные роды, тогда полезно sprыскивать роженицу водой, в которой была вымочена кожа ужа. Полезно также окатить водой обручальные кольца мужа и жены и этой водой напоить роженицу. Вода, если ее скатить с первого, снесенного курицей яйца или с трех обыкновенных яиц, действует и того лучше: как легко и беспрепятственно скатывается вода с яиц, так же свободно выкатывается и младенец из утробы матери. Для этого только, когда наливается вода на яйца, необходимо приговаривать: «Как в курочке яичко не держится, так не лежал бы младенец Христов в утробе рабы Божией (имя)». Хорошо также действует вода с углей, выскочивших во время топки из печи, и вода, которой были облиты все четыре угла стола: «Как на этой доске вода не держится, так бы и у рабы Божией (имя) младенец Господень не держался ни в костях, ни в суставах». Так как роды иногда замедляются от того, что не сохранилась тайна родов, то бабка идет к человеку, который «дознался» о родах, заставляет его набрать в рот воды, передать ей в рот, а затем она изо рта в рот передает воду роженице. Чтобы роды произошли быстрее, не только отпираются все замки в доме, отворяются окна, ворота, но выгоняется даже скот. Если от применения подобных средств роженице все-таки не становится лучше и Бог ее не прощает, то тогда совершается обряд всенародного покаяния. Предварительно справившись, не согрешили ли муж и жена в праздники и не нарушил ли кто из них седьмую заповедь («Не прелюбы сотвори»), бабка, смотря по чьей вине произошло это, собирает в избу роженицы мужчин-соседей или женщин. Если

виноват муж, то он делает перед образом три поклона и, падая ниц, говорит всем собравшимся в доме: «Мирушко, православный народушко! Простите меня, православные, за мою незаконность». Все при этом хором отвечают: «Бог тебя простит, и мы тут же». При этом роженица тоже говорит: «Простите меня, в чем я нагрубила». Опять же общий ответ: «Бог тебя простит, и мы тут же». После этого женщины подходят к роженице «прощаться» и все расходятся по домам.

Иногда помогает такой прием: в дом роженицы повитуха приглашает старосту и просит его опоясаться кушаком и обойти три раза вокруг стола, снять с бочки обруч, потом распоясаться, скинуть верхнюю одежду и пролезть через обруч три раза, и тогда роды принимают благополучный исход.

Детское место, или «постелька», всегда тщательно обмытое и завернутое в тряпочку, часто с яйцом, а иногда с несколькими головками лука, зарывается в землю, в каком-нибудь сокровенном месте, выбранном бабкой, чаще всего — под полом избы, около печки или в переднем углу. Послед при этом часто кладется в обувь с правой ноги. Если желают, чтобы у ребенка не было грыжи, зарывают послед под подвальным бревном; если хотят, чтобы следующий ребенок был мальчиком, прячут послед на чердаке под святым углом, а если желают девочку, то несут на чужое поле и зарывают там. В тех случаях, когда в семье все предшествующие дети умирали, послед зарывается на перекрестке чужого поля, а ребенка следует назвать именем кого-либо из умерших родных. Если детское место (послед) не закапывать 3 дня, то детей не будет 3 года, если его предварительно выворотить, то следующий ребенок бу-

дет непременно мальчик, а если зарыть пуповиной книзу, то детей у родившей женщины больше не будет совсем. Зарывание последа сопровождается иногда особыми приговорами, имеющими отношение к родившей или будущему ребенку. «От земли взято, земле предавайся, а раба Божия (имя родившей) на земле оставайся». «Тебе, святое местечко, на лежанье, а ей (роженице) на здоровье». «Месту гнить, а ребенку жить, да Бога любить, отца, мать почитать, и бабу не забывать». В некоторых местах, если родится мальчик, отец сам несет послед на конюшню и зарывает под ясли, говоря: «Дитятко расти и лошадка расти». А иногда, прежде чем зарыть послед, отгрызают от него небольшой кусочек. В зависимости от того, куда мать отнесет и бросит этот кусочек, будет зависеть судьба новорожденного и развитие его будущих качеств. Если мать положит его в лошадику, то новорожденный будет любить лошадей; если повесит на соху, то он будет хорошим пахарем; если оставит около лавки — будет торгашом; если оставит около церкви, то будет Бога любить и может даже в монахи попасть.

По окончании родов родившей женщине дают в первую очередь ломоть ржаного посоленного хлеба и хорошую порцию водки, настоянной на калгане или корице, или квас с ржаным солодом. Иногда ей дают съесть редьку и выпить стаканчик конопляного масла. Водка дается для подкрепления сил, калган — чтобы встал на место золотник (матка), а квас — чтобы «завязалось» в животе. Имея дело с увеличенной и не сократившейся маткой, деревенские повитухи уверены в том, что у каждой родильницы образуется грыжа, которую надо разогнать. Для того чтобы она не пошла книзу, они трут живот

по направлению вверх, захватывают зубами и тянут пупок, а иногда накидывают на живот горшок. Весьма важно поставить на место золотник роженицы. Удобнее всего это делать в бане, заставив родившую встать на четвереньки и опереться руками. Затем они сильно встряхивают ее за лодыжки. Часто прибегают к заговорам: «Как на этом месте лежит раба Божия (имя), так бы и в рабе Божией (имя) стоял золотник, с боку на бок не вращался, не ломил бы он ни заднего прохода, ни переднего».

В старину бабка-повитуха, сразу после рождения ребенка, начитывала такой заговор: «Сама мать носила, сама приносила, сама и починая, все грыжи унимаю, затираю, заговариваю: лобовую, пуповую, становую, подпятную, поджитную, зубную, глазную, во весь стан человеческий. Тело — дерево, чрево — железо. Как младенец родился, так остепенился. Аминь».

В некоторых местах, когда родившая идет в баню, бабка трет ей лоб солью и приговаривает: «Как эта соль не боится ни жару, ни вару, ни опризорищей, ни оговорищей, так бы раба Божия (имя) не боялась ни опризорищей, ни оговорищей», — и бросает соль наотмашку.

Чтобы родившийся ребенок был счастливым и удачливым, следует осеребрить при первом купании воду, опустив в нее какую-нибудь серебряную монету. Если ребенок смеется во сне, значит, его тешат ангелы, а если плачет — тревожит злой дух или в чем-нибудь согрешила его мать. Ребенок с психическими отклонениями является плодом совокупления родителей в Великий Пост; ребенок же, зачатый в Страстную пятницу, обязательно родится с еще

большими отклонениями. Если ребенок родился «в сорочке», она всегда высушивается, зашивается в ладанку, подвешивается на нательный крест, носится постоянно и является самой высокой защитой от всяких напастей и болезней. Если они и нападают на обладателя «сорочки», то только тогда, когда он снимает крест и ладанку с «сорочкой», например, в бане. Как талисман «сорочка» переходит из рода в род, так как, кроме родившегося в ней, она является счастьем и для всего последующего поколения. Куда бы человек ни поехал с сорочкой, что бы он ни стал делать, во всем ему будет сопутствовать удача. Если «сорочка» по какой-либо причине теряется, то человек, наоборот, становится абсолютно беззащитным и уязвимым.

Итак, рождение ребенка и предшествующая этому беременность всегда сопровождалась соблюдением всевозможных правил и ритуалов, массой предосторожностей, чтобы магическая сверхсила могла поддержать мать и младенца.

Советы и рекомендации автора

Чтобы доносить ребенка и родить вовремя, весьма распространенным является обычай приобщаться во время беременности Святых Тайн.

Женщинам следует в церковь ходить без заколок для того, чтобы они не мешали волосам принимать Божественную энергию.

Ложась спать, женщина должна надевать ночную сорочку с рукавом, прикрывающим плечо, и хлопчатобумажные трусики для того, чтобы ночные демоны и бесы не могли завладеть ею и войти в ослабившееся во сне тело. А утром обмывание рук начинать с плеч.

Во время месячных женщине категорически запрещается ходить в церковь, готовить, шить, смотреть во время еды на мужа и спать эти дни вместе с ним, так как имеется возможность передачи болезни эфирному телу. В это время женщине также лучше не смотреться в зеркало, иначе будет болеть. Рекомендуются в этот период пить чай из вербы.

Беременной женщине категорически нельзя носить юбку выше колен — родится больной ребенок. Идеальной считается длина до щиколотки.

Во время беременности ни в коем случае нельзя, вставая с постели, ставить на пол сначала одну ногу, а затем другую; необходимо вставать одновременно на обе, чтобы, как говорят в народе, ребенок твердо стоял на земле и уверенно шел по жизни.

Желательно весь период беременности как можно меньше смотреться в зеркало после полудня и максимально ограничить общение с пожилыми людьми.

Если вы хотите, чтобы ваш будущий ребенок был здоров и ничем не болел, полезно каждый день утром, наблюдая восход солнца, выполнять следующий индейский ритуал (империя инков). Встаньте прямо перед окном (если есть возможность — откройте его), затем закройте правый глаз и, медленно вдыхая, как бы втягивайте через левый глаз исходящий солнечный свет. В этом случае родится мальчик. Если вы начинаете ритуал с правого глаза, закрыв левый, появляется вероятность рождения девочки. Попеременно закрывайте каждый глаз не менее 9 раз. Затем следует на 3 минуты закрыть оба глаза, представив образ будущего ребенка до мельчайших подробностей, после этого широко раскрыть их, не напрягая, и на вдохе втянуть в себя

полученный образ вместе со светом восходящего солнца.

Ни в коем случае, когда вы выходите из дома или просто идете по улице, не оборачивайтесь, если вас окликнут.

Если вы сообщили друзьям и знакомым, что беременны, не принимайте до рождения ребенка никаких поздравлений и подарков.

Старайтесь весь период беременности находиться вместе только с очень близкими людьми.

Для предотвращения еще не наступившей беременности:

1) собрать в бутылку примерно 30 г менструальной крови, накопленной в течение 3 месяцев, и закрыть пробкой. Затем тайно зарыть эту бутылку в сухую землю на глубину 45 см (лучше где-нибудь в сарае, в песок). Пока бутылка будет находиться в земле, женщина не забеременеет. Но если эта женщина захочет иметь детей, то необходимо бутылку откопать и вылить содержимое в воду (пруд, озеро, ручей);

2) необходимо найти сухое женское дерево и закопать под его корни тряпку с женскими кровями, говоря: «Какой кровью рожаю, той кровью и разрушаю. Как это дерево без плода и семени, так и я без бремени». Через 3 года эту процедуру проделать заново.

Подключение к информационному полю Земли

Перед сном нужно принять теплый душ. Желательно, чтобы он был контрастным, но последние его струи обязательно должны быть прохладными, а ноги омыть холодной водой от колен до ступней, чтобы снять налипшую отрицательную информацию. Диван или кровать в спальне нужно сориентировать так, чтобы ваша голова во сне была направлена на север — на Полярную звезду. Только в этом случае есть надежда, что вас «подключат» к информационному полю Земли. Возможно, вы будете видеть во сне картины того, что переживала наша планета в далеком прошлом или что она еще будет переживать. Вам могут показать и фрагменты, рассказывающие о вашей личной жизни от ее начала до конца или какие-то моменты настоящего периода. Людям, которые искренне и бескорыстно верят в существование Бога, дают откровения, вещие сны. Эти откровения принесли многим людям известность в различных областях науки, культуры (Менделеев, Бехтерев, Пушкин, Джузеппе Тартини, Людвиг ван Бетховен). Есть также сведения, что Данте, Вольтер, Лафонтен в отдельных случаях черпали ценный материал для творчества в период сна. Эта удивительная способность сновидения поддерживать творческую мысль была замечена давно и описана еще в трудах Аристотеля и Тита Лукреция Кара.

Итак, ложась головой на север, вы делаете первый шаг к подключению к информационному полю Земли. Очень важно поймать момент перехода от бодрствования ко сну, когда сознание притупляется, но собственно сон еще не наступил. В это время хорошо помедитировать. Выполняется это достаточно просто. Погрузите мысленно себя в теплый голубой океан: сначала пятки, затем пусть теплые, ярко-золотистые струи омоют колени, бедра, грудь, растекутся по плечам, омоют затылок. Как только вы это выполните, проведите мысленно от затылка в Космос искристо-белую нить, которая и будет связующим звеном с информационным полем Земли. Взгляд при этом должен быть направлен сначала на макушку головы, а затем резко на затылок. Неожиданное появление зеленого луча перед вашими закрытыми глазами, через секунду — россыпи золотистого дождя вокруг вас, а затем ночного звездного неба и будут являться признаками подключения. У многих это может получиться не сразу, понадобится некоторое время и настойчивость. Очень важно иметь чистые энергетические поля, не загрязненные плохими мыслями, идеями, не обремененные земными заботами.

Кроме тех преимуществ, которыми вы сможете обладать после подключения к информационному полю, вы приобретете глубокий, спокойный, здоровый сон, после которого будете чувствовать себя бодрым, жизнерадостным, отдохнувшим и полным энергии и сил.

Перед отходом ко сну неплохо последовать прекрасной традиции английских королей — выпивать стакан теплого козьего молока с медом. Это предотвращает бессонницу и дает глубокий и крепкий сон.

Существует поверье, что вещие сны бывают только под вторник, четверг, субботу. Если они вам неприятны, расскажите их своим близким, но обязательно до обеда (до 12 часов). Тогда эти сны никогда не сбудутся. Есть еще такой метод: взять стакан воды, бросить в него щепотку соли и при этом сказать: «Как эта соль растаяла, так и сон мой исчезнет, вреда не нанесет». После этого сон не исполнится. И наоборот, для того чтобы сбылось все то, что увидели во сне, сделайте следующее. Перекрестившись, стоя лицом на восток, скажите: «То, что во сне увидела, все себе забрала». И последнее. Очень хорошо на ночь прочитать молитву. Она вовсе не должна быть обязательно традиционной. Главное, чтобы ее слова шли от вашего сердца. Знайте: когда человек молится, его дух свободен.

Так, например, бабушка автора шептала на ночь Иисусову Молитву: «Господи, Иисусе Христе, сыне Божий, помилуй мя», а когда она окончательно засыпала, ее душа так же продолжала молиться всю ночь, то есть молитва происходила на подсознательном уровне. Душа молящегося как бы все время находится в молитвенном обращении к Богу, и таким образом очищается не только его сознание, но и подсознание, его «сокровенная» внутренняя часть. Это выражается в том, что начинают изменяться сновидения. Они становятся тише, спокойнее, внутренняя жизнь — более гармоничной. Здесь задействуются все тонкие тела человека, а также его физическое тело, к которому будет поступать Божественная энергия.

Каждый народ поклоняется своему Богу. Мало кто знает, что Аллах и Господь — это одно лицо, явившееся народам для того, чтобы дать истину, но каждо-

му свою в зависимости от различий их миропонимания и специфики той местности, в которой они проживали. Поэтому, как Аллах и Господь — одно лицо, так и Коран и Библия — одно и то же, только в Библии Господь очеловечен, а в Коране его устами говорил пророк. Следовательно, молитвы как из Библии, так и из Корана имеют одинаковую силу. Приведем молитву из Корана, которая защитит вас от дурного глаза, от страданий тела. Это сура Корана, которая называется «Рассвет», или 113-я сура:

Во имя Аллаха милостивого, милосердного!
«Прибегаю я к Господу рассвета
от зла того, что он сотворил,
от зла мрака, когда он покрыл,
от зла дующих на узлы,
от зла завистника, когда он завидовал!»

И следующая сура под названием «Люди», или 114-я сура, защищающая от страданий души:

Во имя Аллаха милостивого, милосердного!
«Прибегаю я к Господу людей,
царю людей,
Богу людей,
от зла наущателя скрывающегося,
который наущает груди людей,
от джиннов и людей!»

Если эти суры произнести вместе, то они защитят от импотенции.

Душа Вселенной

Душа Вселенной идеально чиста и находится в биополе каждого человека. Каждому человеку для сохранения здоровья и молодости необходимо духовное очищение, ведь многие физические болезни начинаются значительно раньше, на невидимом духовном уровне. Поэтому лучше приступить к нравственному очищению, предварительно проделав очищение на физическом уровне, так как яды — интоксикация, поступающая из кишечника, отравляет не только тело, но и душу. Ведь недаром говорится: «В здоровом теле — здоровый дух!» В нравственном очищении главенствующее место занимает очищение через религию — через веру в Бога. Обращение к Богу через молитву в своем сердце, в самом себе, в доме, утром при пробуждении и вечером перед сном, анализ своего каждодневного поведения через молитвенное общение — это уже серьезный шаг к очищению. Одно из особых мест в нравственном очищении занимает покаяние. Воздействие должно осуществляться только с точки зрения целого (а именно мировой души), которое находится в человеке. А это возможно лишь при искреннем покаянии. Ведь оно обращено только в одном этом единственном случае к Душе Вселенной — к Богу. Когда человек мысленно обращается к Богу и искренне просит прощения за содеянное, с его душой и телом происходят поразительные изменения. Именно в этот момент он выходит на кон-

такт с Душой Вселенной и раскрывается Тому, Кто создал нас, и получает от Него силы, если грех не был слишком тяжким, чтобы изменить себя и вступить в гармонию со Вселенной, так как Вселенная находится в человеке, а человек во Вселенной. От того, насколько искренен человек, зависит уровень подключения к Космосу. Его величина сильно зависит от этики человека и его связи с предками. И главным нарушением, которое разрушает эти связующие структуры, является подавление и убийство любви. Ни одно живое или неживое существо в мире не должно быть лишено нашей любви. Человек — частица Вселенной, Космоса. От каждого из нас зависит нравственное очищение, а следовательно, физическое здоровье и сохранение молодости.

Нравственный образ жизни

Статистика свидетельствует о росте заболеваемости и преждевременной смертности от «болезни печали», как метко назвал рак один из врачей. Утверждают, что рак не является результатом воздействия какого-то одного внешнего фактора. Это — продукт нашего повседневного поведения, включая мышление, образ жизни и характер питания; это — результат своеобразного поведения человека, включающего все указанные факторы. Если их привести в менее экстремальное и более управляемое равновесие, симптом рака больше не возникнет. Эта болезнь есть сигнал того, что наш образ жизни находится в дисгармонии с окружающей средой. Во имя здоровья мы должны вновь продумать наш ос-

новой взгляд на жизнь. Вся формула здоровья может поместиться на ногтевом ложе: необходимо беречь чистоту внутреннюю. Чистые мысли, чистые желания, чистые поступки, чистые слова, чистая пища. Необходимо быть скромным и соблюдать законы Природы. Это чрезвычайно актуально в наш век — век злых энергий и людей. Автор приводит заповеди, соблюдение которых дает возможность спастись от этих злых энергий.

1. Помни, что Бог всюду и во всем.

2. Знай, что корень зла находится в извращении между мужчиной и женщиной. Презирай и всячески отвергай их.

3. Имей стыдливость, ибо предпосылка блага — стыд. Там, где исчезает стыд, уже нет любви.

4. Стремись к знаниям всем своим существом, ибо в них находятся вера и будущее.

5. Почитай родителей своих, а особенно мать свою, ибо через нее передается наследие предков.

6. Не здоровайся за руку, ибо попадешь в зависимость.

7. Возлюби правду больше всего, ибо в ней находится твоя опора.

8. Ищи согласия и мира, ибо в нем — все.

9. Не убий.

10. Не кради, ибо воруеть у себя.

11. Не унижай других, ибо этим унижаешь себя.

12. Если не уверен в том, что говоришь, — лучше помолчи. Помни, что силу хранит безмолвие.

13. Никому никогда не завидуй.

14. Помогай только тем, кто искренне желает твоей помощи в поиске истины, так как многие люди и вовсе не нуждаются в ней.

Самой сильной защитой является вера в Бога и высокая духовность. Вокруг верующего человека возникает большой слой «полевой» защитной оболочки, и зло не причиняет ему вреда, а бумерангом возвращается в наказание тому, кто его послал. Важно помнить, что явление бумеранга существует и на физическом плане. Как энергия добра, так и энергия зла возвращаются к нам вновь. Задумайтесь над этим!

Старайтесь иметь в доме иконы, так как они обладают еще и способностью разламывать пересечение геопатогенных лучей. Огонь лампы и свечей очищает от черной энергии — в их пламени сгорают флюиды злого человека. Старайтесь никогда не ругаться в доме скверными словами, не чертыхаться, этим вы сами загрязняете свой дом.

Разумный, высоконравственный человек понимает, что его высшее назначение — доброта в сердце и милосердие, альтруизм и всепрощение. Этими стремлениями вполне обладали люди, которых называли староверами. Они исповедовали старые, давно забытые обряды. Многие из этих обрядов окружающие люди не понимали. Вызывал недоумение такой их обычай, как иметь и пользоваться всегда только своими личными предметами обихода, которыми не имели права пользоваться окружающие (и даже дотрагиваться). Такими предметами являлись кружка, ложка, тарелка, расческа и так далее. Одним из странных обычаев староверов было то, что они не стригли волосы и не брили бороду. О том, почему они это делали, никто не знал. Многие люди смотрели на это с недоверием и отчуждением, не догадываясь о том, что же на самом деле несет этот странный

обычай. А дело вот в чем. Волосы на теле человека, а особенно на голове, являются приемниками тончайшей космической энергии. От их здоровья и длины зависит эфирное тело человека. Это подобно тому, как птицы через перья вбирают в себя всенавальную космическую энергию. Именно поэтому (вы, наверное, видели) стая птиц кружит над одним местом, улавливая сильный источник излучения. Однако перейдем к человеку. Оказывается, что борода отпускала старовеерами не зря, она служила превосходной защитой от сглаза и других негативных и чужеродных энергий. Естественно, растущая борода гармонично закрывала и прикрывала собой (служила как бы щитом) горловую чакру (Вишудху), которая и обеспечивала здоровье и жизнестойкость этих людей. Кроме того, борода, имеющая определенную длину, а именно 15 см, получала энергию от Солнца за счет того, что невидимая человеческим



глазом энергия, излучаемая Солнцем, имеет длину волны 15 см. Это знание пришло к старовеерам от верховных жрецов Египта и передавалось из поколения в поколение. Так, сами фараоны — потомки Богов, носили накладные бороды (сплетенные из конского волоса и выкрашенные), являющиеся высочайшей защитой от любого сглаза (рис. 2). Таким образом, обычаи старовееров были очень рациональными и

продуманными. Старообрядцы постоянно излучают жизненность, положительную энергию, глубокое понимание природы. Рядом с ними другие как бы подзаряжаются жизненной энергией. Эти люди очень высоконравственные, несмотря на то, что они неохотно вступают в общение с окружающими.

Исцеляющая молитва

Много путешествуя по Азии и Европе, я посетил Израиль, и, находясь в святых местах и окрестностях Мертвого моря, я наткнулся на рукопись — седую от пыли веков, написанную на свитке из овечьей шкуры. В ней я обнаружил подлинный (ранее неизвестный) текст молитвы Господней, название которой «Господь Господствующих», а в дошедшем до нас варианте она называется просто «Отче наш». К сожалению, через Евангелие от Матфея она дошла до нас в измененном виде. Теперь приведу вам, уважаемые читатели, настоящий и подлинный текст молитвы «Отче наш». Итак, главная христианская молитва должна читаться так:

Отче наш, Сущий на небесах!
 Да святится имя Твое;
 Да приидет царствие Твое
 И во всем будет воля Твоя,
 Не отринь спасения души ради,
 И не дай помереть лютой смертью.
 Дай нам слышать Тебя во всем,
 Искупил первородный грех мой,
 Отведи от нас искушение
 И избави нас от лукавого.
 Хлеб насущный дай нам на сей день;

И прости нам долги наши,
Как и мы должны прощать должникам нашим,
Ибо Ты Царь Силы и славы нашей во веки.
Аминь.

Эта молитва наделена удивительной силой исцеления и очищения. Она является особой и универсальной молитвой: снимает сглаз (читать три раза), затягивает раны (читать над пораженными участками кожи); чистит горловую чакру; с ментального тела сжигается информация о всех болезнях; изгоняет бесов (читать 12 раз, при этом пациент лежит на спине, а целитель крестит его сверху вниз); убивает оборотня; уничтожает врагов; при въезде в новый дом (читать по 5 раз в каждом помещении) сжигает информацию о предыдущих жильцах; чистит вещи, излечивает душевнобольных (читать «на перекресте месяце», то есть когда на небе не видно луны, читать по 12 раз, положив книгу на макушку сидящего больного, стоя у него за спиной), а также может лечить опухоли (читать и выкатывать куриным яйцом на ущербный месяц по 12 раз ежедневно всю лунную фазу, а яйца сжечь).

При раковых опухолях читать по 14 раз ежедневно в течение 18 дней и более, водя руками по часовой стрелке в 3–5 см над опухолью.

При энурезе читать над мокрой постелью по 5 раз.

Лечит болезни опорно-двигательного аппарата (привязывать на сутки к больному месту бумагу текстом вниз). При заикании помогает 2-часовое чтение молитвы вслух с углублением во внутренний смысл читаемого.

В случаях облысения 12 раз читать на воду и водой сбрызгивать лысину.

35 раз начитать на водку и дать больному — бросит пить, так как число 35 является Божественным пределом. Делать лучше на ущербную Луну.

Прочитать 9 раз над красным вином и пить по 3 глотка в день — лечит почки, печень, сердце, болезни мочевого пузыря (камни — нет).

Лучшее время для чтения молитвы (по 3 раза) при заболеваниях желудочно-кишечного тракта — после 17 часов, зубов — с 14 до 16 часов, ушей — до 23 часов, почек — с 16 до 17 часов, с 12 до 17 часов — все болезни, связанные с головой.

Отгораживает от «вампилов» — перестают видеть. Избавляет от страха смерти (читать по 3 раза ежедневно 18 дней, лучше рано утром, до 9 часов или в 16 часов).

Изгоняет насекомых из дома (читать пять раз, держа в правой руке три ветки лиственницы и, проводя ими над муравьиными и прочими тропами, как бы выметая их из дома).

Избавление от болезней и негативных воздействий

Изменение кармы — судьбы
(приближение к Богу)

Этот ритуал выполняется 19 августа, в день Преображения Господня (рис. 3) или во второй (яблочный) Спас. Для ритуала необходимо большое открытое пространство (большая поляна, чистое поле, степь), где нет поблизости кустарников и деревьев.



Рис. 3. Икона «Преображение Господне»

Чтобы стать ближе к Богу, необходимо выйти на середину этой местности, стать в круг диаметром приблизительно 2 метра, имея с собой печеные яблоки красного цвета — по одному на каждого человека (количество участвующих людей должно быть либо 1,

либо 5, либо 9 человек и так далее). Стать лицом друг к другу, не соприкасаясь руками, и затем, шагая друг за другом, кружиться вокруг своей оси, глядя в небо и напевая при этом в течение 15 минут:

Станем мы Господа прославлять,
Чтобы к тебе нам вернуться опять.
Праведный Боже, помилуй нас,
Славим мы Господа в яблочный Спас.

Затем сесть тут же на землю и съесть яблоки, посидеть еще около часа, повторяя временами про себя слова стиха, если захочется, можно лечь головой к центру круга, обратясь лицом к небу. При этом могут начаться пророческие видения.

В этот день хорошо варить варенье из яблок, так как оно становится особо целебным.

Во время этого ритуала излечивается язва желудка, с человека снимается кладбищенская порча, магический заговор и все виды наговоров; человек проживет тот срок жизни, который ему отпущен Богом. Произойдет чистка ментального тела.

Затем в центре круга на поле можно развести небольшой костер, куда обязательно добавить липовые поленья и пожелтевшие листья деревьев. Когда костер разгорится, участвующие в этом ритуале должны ходить вокруг костра, не соприкасаясь руками и, глядя на огонь и дым, громко призывать и восклицать, повторяя около 3 минут: «Тонго! Тонго! Тонго!..» (Это будет обращением к огню, так как Тонго — мистическое имя огня.) После этого участники должны посидеть, глядя как горит костер. Запрещается тушить костер, он должен догореть и потухнуть сам, так как дым и огонь этого костра будут

особенно целительными. Участвующие избавятся от всех находящихся в их организме ядов, отрав, окорма и многих других недугов. Весь ритуал должен быть выполнен в любое время, но до захода Солнца (лучше всего в 13 часов).

Избавление от проклятия и расплата за его наложение

Проклятие, которым с легкостью разбрасываются многие, является одним из самых тяжких грехов. Огромный урон наносит проклинаящий тому, на кого обрушивает свой гнев.

Как известно, проклятия фараонов всегда достигали своей цели и приводили всякого человека, входящего в замурованную гробницу, к смерти. Это проклятие выполняли верховные жрецы с помощью особых слов, которые передавались по наследству. Это проклятие было справедливым наказанием. Жрецы делали так, что проклятие постоянно присутствовало в закрытой наглухо гробнице, охраняя ее и покой фараона. Люди того времени были хорошо осведомлены об этом, и у них даже не возникало мысли о проникновении в гробницу, так как от этого проклятия невозможно уйти живым. Итак, с уверенностью можно сказать, что люди, проникающие в наше время в гробницы фараонов, обязательно расплатятся за это своей жизнью в течение 15-дневного срока.

В наше время часто проклятия произносятся и делаются несправедливо — в сильном гневе, из чувств зависти, злости, ревности и так далее. Правда, иногда это делается в спокойном состоянии. От

проклятий могут страдать люди, семьи и целые поколения (до 12-го колена). Но самый большой урон проклинаящий несправедливо наносит себе, и за это его ждет ужасная кара. Очень часто люди беспричинно чахнут, тают на глазах, систематически переживают депрессию, их преследуют постоянные несчастья и невезения, иначе говоря, исчезают светлые краски жизни и остаются только темные. Положение еще усугубляется тем, что никто не может помочь пострадавшему, кроме автора проклятия, но это возможно в том случае, если пострадавший знает, кто его проклял. Легкомысленный человек, который послал проклятие, даже не подозревает, что его ждет суровая кара в жизни и даже после смерти. Надо дать понять ему, что он обязан пойти к тому, кого проклял, и слезно молить его о прощении, а также исповедаться в церкви в этом грехе и заказать обедню во здравие того, кого проклял. А главное, он должен снять свое проклятие. Для этого при встрече с человеком, которого проклял, он должен сказать следующее: «Господи, снимаю проклятие с головы раба (имя того, кого прокляли), чтоб его отселе и во веки не было. Господи, прости раба (имя кающегося). (Имя того, кого прокляли), прости меня!»

Есть еще одна возможность снятия с себя греха проклятья при помощи простого ритуала. Купить буханку черного хлеба и соли, прийти к человеку, которого прокляли; вместе с ним отломить от буханки кусочки хлеба, обмакнуть их в соль и съесть, предварительно обменявшись ими. При этом кающийся обращается к тому, кого проклял: «(Имя), прости меня, снимаю с тебя все, что сделал», на что тот в ответ произносит: «Простил».

Порча, самопорча и сглаз

А теперь перейду к порче. Порча — это черная энергия, которую посылают с помощью навета или заговора. От порчи человек может болеть всю жизнь, потерять рассудок и в конце концов умереть. Очень часто портят землей, песком, яйцами, цветами, принесенными с могилы. Особую опасность представляет порча, наведенная во время приема пищи, а также напущенная на продукты питания (это может быть корочка хлеба, ягоды черники, соль, сахар и так далее). Порча может переходить на детей, внуков, правнуков, особенно по материнской линии, если сделана на женщину, то есть она от данного рода не уходит, пока кто-нибудь из этого рода не достигнет высочайшего уровня духовности, тем самым освободив его от этой порчи.

Кстати, о духовности. Небезынтересно знать, что высокие духовные вибрации являются защитой даже от радиации. Подтверждением является тот факт, что в деревнях Чернобыльской зоны, совершенно непригодной для жилья, до сих пор проживают и здравствуют старушки, на которых радиация не оказывает никакого воздействия. Предварительно помолившись и перекрестившись, они едят пораженную радиацией пищу, нейтрализуя отрицательные вибрации радиоактивных веществ положительными вибрациями очень высокой частоты.

Порча приносит человеку тяжкие страдания. Если она наведена несправедливо, то Бог убирает порчу. Для этого человеку в светлое время суток необходимо вслух, протяжно, распевать 4 минуты мантру: «ВЪЯХАРТИ ОМ», делая акцент на буквы

«А», «Р», «И». Эта мантра полностью очищает человека. Бог видит разные деяния человека и наказывает соответственно, просто люди этого не замечают, хотя многие чувствуют. За наведение порчи человек получает очень тяжкое наказание: на него надевается 11 слоев в виде веревок темно-фиолетового цвета, которые представляют собой энергетическую темницу. При этом тело человека перетягивается этими веревками, которые перекрывают все энергетические каналы, а на ноги надеваются энергетические кандалы, которые сужают мускулы и мышцы, что приводит к бессилию и шишкам на ногах. Очень часто эта энергетическая темница приводит к искривлению позвоночника. Но в первую очередь у человека начинают сохнуть руки, а затем ноги.

К тому же, надо сказать, что вред здоровью людей могут нанести их же собственная зависть, ненависть к себе подобным, инакомыслящим, осуждение ближних, клевета, корыстное доносительство, предательство родной семьи, надругательство над чувством любви и так далее. Таким образом человек наводит на себя самопорчу. Из-за греховных мыслей и поступков, из-за неправильного образа жизни постигает таких людей душевное расстройство и физическая немощь. На все эти бесовские свойства характера тратятся нервные силы, личный запас биоэнергии — главный ток, движущий силы человеческого тела. Дурные чувства, стремления и поступки истощают организм, растрачивают его жизненную силу. Люди, не умеющие преклоняться перед тем, кто совершеннее их, часто болеют от глупой обиды, вместо того чтобы потрудиться стать

такими же. Людская зависть и злость всегда ведут к стрессу; стресс дает болезнь. Люди наводят порчу сами на себя тем, что лелеют в себе смертные грехи: потворство непристойным помыслам, отсутствие церковной совести, вред, наносимый окружающим, неискренность, препятствующая покаянию, нелюбовь к правде. Смертные грехи обрекают человека на болезнь, потому что нарушают покой души, что в результате является наказанием и выливается во всякого рода несчастья. Необходимо стать на путь очищения и искупления вины, понять, что для собственного здоровья выгодно беречь свою биоэнергию, то есть саму жизнь, нервную силу, биоток, и не растрчивать ее на гадости, за которые человек и его потомство еще и будут наказаны. Иногда для выздоровления бывает достаточно преодолеть свое низкое чувство и восхититься тем человеком, чьи успехи выводят из себя, — и самочувствие само собой начнет налаживаться, приходит в норму. Раскаявшийся грешник должен понять наконец главный закон гармонии: у кого здоровая совесть, у того здорово и тело. Только кающийся грешник получает прощение — подобно упавшему в лужу сменяет свою грязную одежду на чистую. Он должен проявлять волю к победе в своих замыслах и понять, что воля человека излечивает его сама, если она не противоречит Божественному Замыслу и здорова.

«Не суди, если не хочешь быть осужден. Если же будешь осуждать — повинен будешь тому же суду, как и согрешающий. Если ты сам целомудр, но осуждаешь нецеломудренного, то ты равен творящему блуд».

Помните, за каждую порчу человек получает 9 адов (1 ад равен 3 годам наказания после смерти физи-

ческого тела). После смерти материального тела человека, наводившего порчу, его душа переселяется в тела животных и птиц (свиньи, собаки, волка, медведя, лошади, крокодила, бегемота, сороки). После смерти, когда душа человека отлетает, она уже соединена с грехами, которые тянут людей в пропасть. Тот, кто навел порчу при жизни, сразу же уходит с 9-го по 28-й слои ада. (Ад состоит из 13 горячих и 12 холодных слоев. Всего в аду — 35 слоев, а в раю — 12.) Не зря существует поговорка: «Рад бы в рай, да грехи не пускают». Естественно, после смерти душа хочет попасть в рай, но грехи не позволяют ей подняться так высоко. Еще при жизни в невидимом тонком теле человека за совершенные грехи появляются хвосты, копыта и рожки, душа переходит в 1-е, 2-е, 3-е, 4-е, 5-е, 20-е и до 78-го измерения.

Справка. С 1-го по 3-е измерения живут души животных; души людей живут со 2-го по 8-е измерения. Всего существует 79 измерений. В 79-м измерении живет сам Господь Бог, и в это измерение не могут войти даже Архангелы. Души Ангелов пребывают в 7-м измерении и могут подняться только до 77-го измерения, в 78-м измерении пребывают Архангелы и Серафимы. А души нечистых сил пребывают в 3-м измерении среди людей и могут дойти только до 27-го измерения, но не выше. 79-е измерение, где находится сам Господь Бог, соответствует 13-му эону. Тайна 13-го эона очень велика, ибо там находится завеса Сокровищницы Света.

Глазам с незапамятных времен приписывали таинственную силу: их считали местом пребывания души, своеобразным хранилищем, дверью, окном, через которое она попадает в тело и покидает его. Следовательно, в человека через глаза могли проникнуть не только добрые духи, но и злые, а также сущности другой природы: развоплощенные души, стриги, джинны, василиски. В средние века полага-

ли, что злые люди наделены скопищем маленьких вредоносных духов, которых называли демонами, и когда эти люди смотрели, вместе со взглядом демоны переходили на других людей и на все, что находилось вокруг.

Некоторые люди способны причинять зло своим взглядом неосознанно, но многие совершают это намеренно: из зависти, мести, ревности или добиваясь какой-либо иной цели. Те, кто не ведают, что творят, и порой сами не догадываются, какой страшной силой наделены. Дурным глазом может обладать ребенок, еще не научившийся говорить, любящий отец, преданный друг, невинная невеста, священник, ученый — человек любой профессии с любым воспитанием и образом мыслей. Никто не застрахован от того, что в какой-то момент он узнает, что против своей воли и желания приносит несчастье оказавшимся рядом людям. Даже нечаянно брошенным взглядом на зеркало или вазу такой человек может вдребезги разбить их.

В одном средневековом трактате утверждалось, что губительные лучи могут исходить даже из закрытых глаз спящего или слепого. Также бытовало мнение, что наводят порчу и мертвые. Следует опасаться даже отрубленной головы и выбитого глаза. Кроме того, бывает так, что один глаз у человека «дурной» (как правило, этим глазом является левый), а другой — самый обычный и никакого вреда никому причинить не может, и если у человека на портрете или фотографии деформирован (увеличен) левый глаз, то этот человек творит злые дела, а если правый, то этот человек творит добро. Но повторимся: бывают люди, которые могут делать

как то, так и другое. Чтобы отличить хорошего человека от человека, несущего зло, нужно взять обычную, но четкую фотографию, внимательно и тщательно посмотреть на его глаза и сравнить их. Вы увидите, что доминирует в этом человеке — добро или зло.

Еще можно распознать обладателя «дурного глаза» по некоторым приметам: обычно людей с дурным взглядом выдают либо телесные изъяны, либо что-нибудь странное и необычное в их облике, и прежде всего — в глазах, о чем говорилось выше. Уже древние римляне остерегались людей, у которых подергиваются глаза, а также тех, кто страдает косоглазием, имеет большие глаза навывкате или маленькие, глубоко сидящие, разноцветные (например, левый глаз — карий, а правый — голубой), и всюду вызывали настороженность те, у которых радужные оболочки глаз окрашены в разные цвета. Боялись людей с дефектами речи, с густыми, пышными и в особенности сросшимися бровями. Считалось верным признаком колдовства и дурного глаза неспособность человека заплакать и выпустить настоящую слезу. Иногда глаза имеют большую силу влияния на людей за счет того, что в них вошли василиски. Именно глазам василиска приписывали притягательную силу, наделенную зловредной энергией, способной убить человека. Эта убийственная сущность имеет тело крылатого дракона и петушиную голову.

У древних римлян существовал обычай оговариваться и отплевываться, когда кто-то хвалил их дородность, красоту, силу или другие телесные качества.

Признаками дурного глаза могут быть цвет лица (желтоватый, зеленоватый, землистый), острый нос, худоба, неприятный запах тела. Считается, что обладателей дурного глаза могут выдать и поведение, и образ жизни. Они, как правило, меланхоличны, в обществе спокойны и молчаливы, живут одиноко, обособленно, говорят сами с собой и при этом жестикулируют.

Вера в то, что у старых и безобразных женщин дурной взгляд, существовал во все времена. Даже сам Пифагор советовал оставаться дома и никуда не ходить, если у дверей встретилась страшная или уродливая старуха. К людям, занимающимся колдовством и способным к сглазу, однозначно причислялись нищие. Очень подробно об этом пишет А. Н. Афанасьев в своей книге «Поэтические воззрения славян на природу»: «Недобрыми очами считаются: косые, выглядывающие из-за больших нахмуренных бровей, черные и глаза, чрезмерно выкатившиеся или глубоко запавшие. Косые глаза придают лицу неприятное выражение; старозаветному человеку они напоминали солнечный закат, умаление дневного света, близящееся торжество нечистой силы. Поэтому слову прикос дается значение сглаза (оприкосить — сглазить, коситься на кого-то — смотреть неприязненно; в заговорах просят защиты от уроков и прикосов)».

В русском простонародье крепко укоренилась вера в дурной глаз. Дурной глаз действует на детей с особой силой, поэтому дети болеют чаще и тяжелее, чем взрослые. Вследствие этого матерям необходимо соблюдать повышенные меры предосторожности. Для защиты детей от дурного глаза существо-

вало следующее незыблемое правило: после рождения ребенка мать старалась, по возможности, не показывать его даже ближайшим родственникам в течение 42 дней. Это объясняется тем, что в эти 42 дня образуется эфирное тело ребенка и существует большая подвижность души, в результате чего его можно без труда сглазить, то есть в этот период времени он наиболее незащищен и должен находиться только с матерью, по возможности исключая даже взгляда отца. Незримая связь ребенка с матерью продолжает существовать до 13 лет.

Чтобы сберечь от порчи роженицу и младенца, приготавливали воду особым способом. Знахарка брала обязательно речную воду от «уроков», зачерпнутую чистым ведром обязательно против течения. Произнеся Иисусову молитву, знахарка погружала в ведро правую руку, ладонью зачерпывала воду и спускала ее по руке через локоть в приготовленную заранее посуду, нашептывая заговор: «Вода-водица, светлая криница, дай воды от всякой беды. Умываю я раба Божьего (имя) от «уроков», от призоров, от «прикосов», от глаза худого, от девки-черноризки, от бабы-самокрутки, мужика-колдуна. На том ключ и замок, а ключ бросай в омут, чтобы там лежал и никто не брал. Моему слову аминь».

Вода зачерпывалась три раза по девять горстей, при этом горсти считались вслух с отрицанием, то есть с частичкой «не» — не один, не два, не три... не девять. Затем в воду с молитвой опускались три раскаленных докрасна угля. Знахарка правой рукой зачерпывала воду и лила ее через локоть левой руки трижды на крайний камень печи, потом трижды — на любую дверную скобу. Сосуд с водой ставился так,

чтобы пролитая вода снова стекала в нее. После этого знахарка ставила роженицу лицом к востоку, а если та не могла стоять, сажала ее на порог лицом к выходу и три раза брызгала ей в лицо набранной в рот заговоренной водой. Оставшаяся заговоренная вода выливалась роженице на голову.

Причиной дурного взгляда обычно становится все, что вызывает чрезмерную зависть: талантливые люди; красивые и привлекательные женщины; цветущие сады и плодородные поля; красота; сила; богатство; здоровье; дорогая одежда и ценные украшения; слава и известность.

В Смоленской губернии хорошо понимали природу и механизм действия дурного глаза и предпринимали меры предосторожности. Об этом рассказывал в 1853 году священник Руженцев в «Вестнике Русского географического общества»: «По многим домам моего прихода, едва ли не в каждом, при входе в дом глаз невольно встретится со старыми лаптями... На вопрос мой, для чего висят у них старые лапти, отвечали: „Вишь ты, как взойдешь на двор, да видя такие лапти, уже и подумаешь о них. Стало быть, с первого раза глаз и сломишь над лаптями, тогда уже не сглазишь во дворе ни скотины, ни в избу пришедши сидящих за работою баб, ни ягнят, ни телят...“».

Легче всего *испортить* человека, сделав его пьяницей. Для этого берут червей из пустых винных бочек, растирают их в порошок и кладут в вино, а над вином читают:

«Морской глубины царь, пронеси ретиво сердце раба (имя) от песков сыпучих, от камней горючих; заведись в нем гнездо оперунное. Птица Намырь

взалкалася, во утробе его взыгралася, в зелье, в вине воскупалася, а опившая душа встрепыхталася. Аминь».

Для снятия этой порчи наговорить на воду из колодца или родника:

«Ты, небо, слышишь, ты, небо, видишь, что я хочу делать над телом раба (имя). Тело Маерека печень тезе, звезды вы ясные, сойдите в чашу брачную; а в моей чаше вода из горного студенца. Месяц ты красный, зайди в мою клеть; а в моей клети ни дна, ни покрывки. Солнышко ты привольное, взойди на мой двор; а на моем дворе ни людей, ни зверей. Звезды, уймите раба Божия (имя) от вина, месяц, отврати раба (имя) от вина; солнышко, усьмири раба (имя) от вина. Слово мое крепко!»

Вред, приносимый человеку, чаще всего выражается в форме болезни: «насаживают килы» — устраивают так, что здоровый человек заболевает грыжей или злокачественными темно-синими нарывами, сопровождаемыми невыносимой болью и необъяснимой тоской; запои отнимают у человека разум, делают его припадочным, возбуждают у мужа отвращение к жене и наоборот, портят растения, животных. Однако волшебству помогают: филины, совы, чисто черные кошки, лягушки, змеи, пресмыкающиеся гады; 12 железных ножей — для превращения в оборотней, осиновая зола, добытая у соседей в Великий Четверг, сажа из церковной печи, травы — разрыв-трава, любжа, Иван-да-Марья.

Для того чтобы испортить жизнь новобрачным, в России брали из телеги, на которой молодых возили к венцу, шкворень — железный стержень, проходивший через переднюю ось телеги, и чеку (она

должна быть обязательно железной) и перебрасывали их через крышу дома, в котором новобрачные проводили свою первую брачную ночь. При этом говорили: «Как воз без загвоздки и шкворня не ездит, так пускай молодая и молодой не пойдут». Шкворень после этого вставляли на прежнее место, а чеку пережигали в горне кузницы в мелкий порошок. Для того чтобы снять эту порчу, брали небольшой нож и водили его над молодыми, когда они ложились на брачную постель, как будто что-то разрезая над ними. Выходя из комнаты, нож держали острием вперед. Затем острие ножа обламывали и бросали в горн, где оно превращалось в порошок. После этого любые чары, направленные против новобрачных, теряли свою силу.

Наряду с другими приметами на Руси издревле считалась недоброй встреча со слепцом. Слепота и поныне принимается за верный признак связи с нечистой силой. В деревнях от слепого знахаря крестьяне ограждаются молитвами и заклетьями.

Для того чтобы уберечься от *дурного глаза*, люди придумали сплевывание. После рождения животные вылизывают своих детенышей. Целебные свойства слюны постепенно приобрели значение антидемонического средства. Еще во времена римского императора Нерона, чтобы оградить ребенка от сглаза, бабушка средним пальцем правой руки мазала своей слюной лоб ребенка. Плиний дает такой совет: если кто-то посмотрит на спящего младенца, то мать должна три раза сплюнуть, даже если на ребенке амулет от сглаза. А в его книге под названием «Естественная история» упоминается человеческая слюна, предохраняющая от болезни, укуса змеи

и колдовства хромого человека. Кстати, лишаи и проказу лечили слюной, взятой утром натошак.

Наиболее распространенный оберег от сглаза — повязки из красных ниток, которые носят на запястье правой руки. Многие женщины для защиты от любовных чар обматывали пальцы красным шелком. Во многих странах красными лентами обвязывали рога скоту. Символическая сила красного цвета переносится на растение с красными ягодами (рябина, боярышник, калина, красная смородина). Веточки рябины, связанные крест-накрест, отгоняют ведьм и совершенно нейтрализуют порчу, напущенную на дом (этот крест связывается красной ниткой).

Сглаз и наговор можно снять с помощью белой свечи. Сглазы и наговоры — это энергетические пробки коричневого и серого цветов. Они чаще всего расположены между чакрой Святого Духа и теменной чакрой — Сахасрарой. Чакра Святого Духа располагается на 16 см выше темечка под углом 33°, ближе к задней части головы. В результате излучения, посланные Святым Духом, не усваиваются человеком, и его преследует «полоса неудачи», связанная со здоровьем, личной жизнью, работой и отдыхом. Поэтому, прежде всего, следует начать с очищения и активизации межчакрового пространства. Для этого 32 раза против часовой стрелки обводим белой или церковной свечой над пространством вокруг темечка. В определенном месте свеча начнет трещать, потрескивать, стрелять воском и испускать черный дым — коптить. При расчистке межчакрового пространства и активизации центра Святого Духа пациент начинает ощущать тепло в

сердце, оно начинает учащенно биться — это означает, что энергия Высшего Космоса (Неба) в него вошла. Теперь можно перейти на круговое спиралевидное вращение свечой против часовой стрелки — сначала вниз, затем вверх по позвоночнику на расстоянии примерно 2–5 см от него. В некоторых местах свеча снова начнет трещать и дымить, например в районе солнечного сплетения или напротив сердца, — значит, здесь тоже скопление отрицательной негативной энергии. Продолжаем вращение свечой против часовой стрелки, но только в тех местах, где она трещала, до тех пор, пока она не перестанет трещать и дымить. Во время работы с белой свечой произносится мысленно, либо еле слышно нашептывая, молитва «Отче наш». Этот ритуал называется «выкатывание свечой», при его выполнении отрицательная энергия с помощью свечи переводится в ментальный мир и там уничтожается. Одна свеча может зажигаться и освящаться только шесть раз. Следует отметить, что на свече во время вращения (выкатывания) получается нарост — его образуют капли скатывающегося, плавящегося воска. Как правило, получается форма, повторяющая астральную форму заболевания. Если сглаз или наговор сделала опытная ведьма или колдун, то их фигурка выльется в этом огарке. Если приходится долго выкатывать (час, два), то можно перенести сеанс на следующий день и продолжать выкатывать до тех пор, пока свеча не перестанет трещать и дымить, то есть пламя свечи должно гореть спокойно и ровно. Следует отметить, что в тех местах, где были сглаз, наговор или проклятие, всегда имеется подвывих позвонков за счет того, что

ослаблена и выгнута энергетика. Поэтому после этого ритуала полезно провести также мануальную терапию — встряхнуть пациента, чтобы позвонки встали на место и таким образом наладилось кровообращение в позвоночнике.

Биоэнергетика в нашей жизни

Многие при разговоре жестикулируют. Это — плохие манеры. А почему? Этикет возник не случайно. Усиленно размахивая руками, человек интенсивно излучает энергию, сбрасывая ее на окружающих. Этого лучше не делать. Но, если привычка сильнее вас, поступайте так по отношению к себе, а не собеседнику. Разговаривая с малознакомым человеком, в энергетике которого вы не уверены, лучше расположиться на некотором отдалении от него.

Считается, что если у человека горит лицо или уши — кто-то его ругает. Действительно, энергетическое воздействие одного человека на другого может происходить и на расстоянии. Чтобы избавиться от этого, необходимо ополоснуть лицо прохладной водой, провести мокрой рукой там, где расположены челюстные железы, и по макушке. Нет воды поблизости — сделайте умывающий жест.

После ванны или душа самочувствие всегда улучшается. Не потому ли после неприятного события так хочется помыться? Моясь, мы не только смываем с себя грязь, снимаем напряжение, но и избавляемся от патологической энергии, восстанавливаем ауру. Особенно полезен в этом смысле контрастный душ, обливание холодной водой из ведра.

Мы повышаем друг на друга голос, кричим на детей. Так родители сбрасывают накопившуюся патологическую энергию, а потом удивляются, почему ребенок нервный, слаб здоровьем. Самое опасное — кричать ребенку в спину, — это настоящий энергетический удар, следы которого остаются надолго в виде заикания, других расстройств нервного характера. Если уж вы считаете, что ребенка нужно непременно отругать, — сделайте это, глядя ему в глаза.

Во многих странах перед сном принято мыть ноги. Вода смывает не только грязь, усталость, но и обрывки чужих недобрых биополей, выравнивает течение энергии в шести кончающихся и начинающихся на стопах энергетических каналах — мочевого пузыря, почек, селезенки, поджелудочной железы, печени, желчного пузыря, желудка.

Перед сном сядьте у зеркала и минут десять расчесывайте волосы неметаллической щеткой или гребенкой. Старайтесь при этом, отбросив все заботы, думать о чем-нибудь приятном.

Предупреждение и разрыв нежелательных контактов

Замыкание поля

На работе, как правило, есть человек, который вам неприятен, да и он к вам относится недоброжелательно. И вот что интересно: вы пришли, сели на свое место и не собираетесь думать о нем, а тем более не хотите его видеть. Однако, вопреки вашему желанию, невольно то и дело представляете себе его неприятную физиономию. И как назло встречаете этого человека в отделе, в коридоре, столовой, приемной начальства.

Что же надо сделать, чтобы избавиться от этого наваждения и не нервничать?

Для этого вам придется выполнить два несложных упражнения. Прежде чем приступить к ним, найдите укромное место в здании либо выйдите на улицу. Встаньте или сядьте на стул так, чтобы голова, шея, спина оказались на одной линии. Расслабьтесь, затем отведите правую руку в сторону и вверх и начинайте в упор глядеть на свою ладонь, словно вы любуетесь ею. Глаза — ворота в мозг, а в середине ладони находится выход биополя. Смотрите, вглядывайтесь пристальнее глазами в свою руку. Чуть-чуть подвиньте руку навстречу своему взгляду, и через долю секунды она сама пойдет к вашему лицу. Вот она медленно, плавно достигла цели. Положите ее на глаза, а затем проведите ею до подбо-

родка и опустите на грудь. Все! Если вы почувствовали сонливость или некоторого рода слабость, задумчивость, отрешенность, значит, вы добились цели и сомкнули свое разорванное биополе.

Теперь, оставаясь в том же положении (голова, шея, спина — на одной линии), отставьте левую руку, согнутую в локте, в сторону, а правой ладонью медленно проведите перед лицом (по часовой стрелке — вправо, вниз, влево), как бы рисуя перед лицом круг. Затем быстрым, резким движением сбросьте, стряхните под левый локоть нечто, что будто бы есть в вашей руке, и повторите еще раз, и еще. Можете закрыть глаза, чтобы ярче представить человека, от неприятного воздействия которого вы хотели бы избавиться. Каждый раз, как только вы начинаете рисовать круг рукой, приговаривайте:

«Не хочу его ни знать, ни видеть, пусть оставит меня в покое».

Тон при этом должен быть просительным, будто вы обращаетесь к кому-то, кто обязательно может и хочет вам помочь.

Отсечение присосок вампиров

К сожалению, вампирами очень часто бывают лучшие друзья и подруги, на которых вы даже не можете и подумать, а также близкие родственники, которые зачастую только прикидываются добрыми.

Для освобождения от вампира необходимо набрать энергию из Космоса, но перед этим прочитать молитву:

«Великий Святой Боже, Царица Небесная, Святые угодники и великомученики, Ангелы и Архан-

гелы, Святые Апостолы. Окажите мне помощь Вашим Святым благословением и ниспошлите Святую энергию для спасения от злых существ. Во имя Отца, и Сына, и Святаго Духа».

Задержав дыхание на выдохе, направить энергию в вытянутую ладонь правой руки. Затем представить себе, что выходящие из правой руки тонкие обоюдоострые мечи отрубают все присоски, подвески и жгуты вампиров. Перед тем как вы соберетесь произвести отсечение, необходимо сделать прессирующие движения для остановки энергетического потока. Иногда достаточно взмахнуть рукой в том направлении, где вы желаете отсечь нежелательные подсоединения.

Необходимо иметь в виду, что если у целителя биополе будет менее 5 м, то присоски вампира могут присосаться к наиболее слабой его чакре или месту, и таким образом он сам станет жертвой вампира.

Опасность внутри зеркал

Старинные зеркала часто хранят в себе что-то души, которые могут принести нам большой вред. Такое зеркало можно распознать: зажженная перед ним свеча без причины гаснет, а наощупь оно холоднее, чем обычные зеркала. Обнаружив такое зеркало, постарайтесь избавиться от него как можно скорее.

Если в комнате, где произошло несчастье или просто умер человек, висело зеркало, нужно протереть его сухой белой хлопчатобумажной тряпочкой, а тряпочку сжечь на улице. Но лучше все же не рис-

ковать и выбросить его, так как запечатленная в нем сцена будет плохо влиять на хозяев дома, особенно на детей и подростков.

Предупреждение: при протирании зеркала святой водой с него не убирается никакая информация, поэтому протирайте только сухой тряпкой сверху вниз. А также помните, что через зеркало передаются сглаз и порча.

Очистка зеркала белой свечой. Для этой цели подходит любая белая свеча (елочная тоже годится). Под зеркало необходимо подстелить газету или бумагу, куда будет капать воск. Зажечь свечу, держа ее в правой руке, и подойти к зеркалу. Глядя в него, четыре раза вслух произнести заклинание: ХУШ КОГ.

Далее, зажженную свечу, начиная с правого верхнего угла зеркала, следует вести вниз, почти касаясь пламенем поверхности зеркала. Затем — снова вверх и так далее, пока не дойдете до левого края зеркала. Процедуру желательно выполнять от 5 до 10 минут (свеча при этом должна сгореть на 1/3 от первоначальной длины). В результате очищения зеркала воск свечи у многих может потемнеть или почернеть (в зависимости от степени загрязненности зеркала). Потушив свечу взмахом руки и не глядя больше в зеркало, завернуть ее в бумагу, выбросить на перекрестке трех дорог и уйти, не оглядываясь, после чего вернуться домой. Посмотреть первым в зеркало должен другой член семьи, который не занимался очисткой. Эту процедуру можно выполнять как днем, так и вечером.

Сила такого очищения велика — исчезнут тени, жившие в данном зеркале, а само оно абсолютно очистится.

Сила огня лампадки

При зажигании лампадки необходимо вслух произнести: «Во имя Отца, и Сына, и Святаго Духа».

Затем на пламя трижды читается заговор:

«Гори, гори яснее, свети, свети не напрасно, освети мне все углы, всех врагов моих сожги, отныне и до веку, чтоб их не было».

После того как заговор прочитан третий раз, говорится «Аминь».

Произнесение этого заговора дает сильнейшее освящение квартиры в мистическом плане. Кстати, на этом плане пламя лампадки имеет синий цвет. Горение лампадки помогает душе одолеть всех врагов, адские сущности, демонов, вампиров. Никто не сможет проникнуть в квартиру, где на возвышенном месте горит лампадка (желательно, чтобы она горела всю ночь). Лампада — это Божественный свет, через него являются святые. Она образует Отца светов, благодать апостолов и свет Иисуса, который назван Светом мира. Свет, происходящий от лампады, являет сияние добродетелей, очищенную и светлую жизнь святых мужей, и особенно учителей, о которых сказано: «Тако да просветится свет ваш пред человеки, яко да видят добрая ваша дела, и прославят Отца вашего, Иже на небесех!» Этот свет означает собой путеводную звезду и благодать Иисуса Христа.

Если у вас дома есть какая-либо икона, то лампадку, естественно, ставьте около нее.

Защита от напастей

Перед тем как лечь спать или просто в вечернее время, укрыть пациента с головой обязательно белой простыней и проделать над головой семь пассов по часовой стрелке правой рукой, произнеся семь раз (по одному на каждый пасс) слова: АОУМ АЛАУМ МИСТЕРИУМ РАО. Эта процедура очищает, укрепляет и защищает аорту сердца от злых духов. Под этой простыней достаточно пробыть с закрытой головой 15 минут.

Защита святым крестом

«Да хранит вас крест Христов, меч духовный, побеждающий врагов видимых и невидимых...»



Рис. 4. Святой крест

(справа над дверным косяком) и с правой стороны над каждым окном.

Как укротить духов

1. Если у вас в доме «поселился» полтергейст, или на вас навели порчу, результатом которой явились бессонница, кошмарные сны, или же часто и беспричинно плачет ваш ребенок, и вообще, если вы чувствуете присутствие в доме каких-либо потусторонних сил, то изготовьте нехитрое приспособление под названием «Усмиритель духов».

Сделайте картонный кубик с ребром 10 см и вырежьте по бокам круги; в кубик по диагонали вставьте любое одностороннее зеркальце и повесьте это устройство в вашей комнате, желательно у окна.

С этого момента вас не будут более мучить кошмарные сны, полтергейст, наведенные порчи и прочие неприятности.

Помните, что зеркальце время от времени необходимо протирать, так как в результате его работы на нем может появиться темный налет.

2. При самопроизвольном появлении духов (привидений, оборотней), чтобы от них избавиться, применяют следующие приемы:

- обвести треугольником сучок в доске пола кончиком ножа и воткнуть в него нож;
- найти в полу деревянного настила сучок, обвести его треугольником безымянным пальцем и наступить левой ногой;
- воткнуть гвоздь или нож в то место, где духи появились.

При применении одного из вышеуказанных способов явления тотчас же исчезнут.

Избавление от кикиморы. По поверью, кикиморы — это души умерших некрещеных или проклятых

матерями детей женского пола, которых колдуны по чьей-то просьбе или собственному желанию высылают к кому-нибудь в дом. Кикиморы в доме переворачивают все вверх дном, нанося часто довольно значительный ущерб в хозяйстве и наводя ужас на обитателей дома, чтобы их выжить. Слово «кикимора» у славян дословно означает божество ночных мечтаний.

Кикиморы обычно представляют невидимую субстанцию. Некоторые из них не причиняют вреда хозяевам дома; посредством стука могут даже вступать с ними в контакт, однако их неугомонность и производимый шум изрядно докучают жильцам, наводя на них страх; мирное поведение за ними замечается крайне редко. С той же целью колдуны иногда «сажают» в дом «дьявольское наваждение», что фактически то же самое, что и кикимора, только мужского рода (души умерших некрещеных мальчиков, унесенные в младенчестве и воспитанные злыми духами).

Чтобы избавиться от кикиморы, обметают печь и углы в доме, окуривая его ладаном, и приговаривают: «Выходи ты, кикимора, — домовая из горюница дома скорее, а не то задерут тебя калеными прутьями, сожгут огнем-полымем, зальют черною смолой. Слово мое твердо. Аминь. Аминь. Аминь».

«*Чуранье*». Говорить «Чур меня» — значит ограждать себя от предстоящей опасности и нечистой силы. Именем «Чур» у древних славян назывался бог — хранитель межей, полей, пашен, который также являлся властителем над нечистой силой. Поэтому его всегда как хранителя призывают в момент крайней опасности, стараясь заручиться его защитой.

Изгнание злых духов. Башкиры и другие народности верят в то, что можжевельник изгоняет из жилищ всех злых духов и предохраняет от различных волшебных наговоров.

Ветка зверобоя, повешенная в дверях или спрятанная под порог, не позволяет, по народному поверью, колдуну пройти в эту дверь. В Германии считают, что нечистая сила не имеет никакой власти над человеком, носящим на себе стебель зверобоя. Это растение знахари собирают в любую пятницу до восхода солнца.

Защита от огненного змея

Огненный змей прилетает к тому, кто часто думает или тоскует по кому-нибудь из долго отсутствующих, например, о находящихся на службе в армии, или умерших, принимая вид и заменяя этих людей. Посторонним же людям он видится просто черным столбом.

Вот рассказ очевидца — одной женщины, которая видела «огненного» в своей деревне. Дело было так: под вечер вышла она на двор, остановилась у ворот, подняла голову и стала смотреть в небо. Ночь была звездная; долго любовалась она небом, вдруг слышит, что кто-то «фукает» над ней. Вначале она не обратила на это внимания. Но потом «фуканье» раздалось над самой ее головой. Посмотрела она немного в сторону и видит: кто-то летит, и от него сыплются искры (как фукнет, так искры и сыплются). Стала она разглядывать «огненного»: туловище было длиной с человека, но имело форму рыбы и от него тянулись длинные хвосты, кото-

рые все время извивались; само чудовище было темное, только искры сыпались все время и тогда ярко освещали его. Летел он не очень высоко, немного выше конька дома. Пролетел он над женщиной и рассыпался над соседней избой, искры так и полетели, а затем сразу опять стало темно.

Вот еще примеры появления огненного змея. У одной молодой матери умер грудной ребенок, мать очень горевала, дни и ночи постоянно думала о нем. Вот и стал к ней «огненный» летать. Прилетит, рассыплется и превратится в ребенка. Услыхала мать плач, вышла в чулан, а там лежит ее ребенок, стала она его кормить грудью, покормит, а он к утру исчезнет. Так продолжалось некоторое время. Муж заметил что-то неладное, видя, что она уходит по ночам, и проследил за ней. Но было уже поздно — «огненный» замучил эту женщину и вскоре она умерла.

Огненный змей летает по свету и, как правило, рассыпается в полночь на крыше дома, где покойник, является скорбящему в виде мужа или жены. Мертвецы ходят к тем, кто о них тоскует. У одной женщины забрали в солдаты мужа, она стала плакать и тосковать. А однажды ночью муж явился к ней, она обрадовалась, стала угощать его водкой и закуской и спрашивать, как и откуда он пришел, на что он ответил, что бежал со службы, и не велел никому рассказывать, что приходил к ней. К утру муж ушел, а жена, к своему удивлению, увидела, что все, чем она его угощала, осталось цело, тогда как сама видела, как он ел и пил. Посещения эти продолжались около недели, пока женщина не стала сомневаться — муж ли это? И тогда она посоветовалась с набожной старушкой. Та велела окропить дом свя-

той водой. Ночью, как обычно, муж постучался в дверь, жена пригласила его войти, но никто не вошел, а раздался раздраженный голос мужа: «Зачем ты сказала старой чертовке, что я хожу к тебе? Первым с вами рассчитаюсь». После этого стали ей представляться разные ужасы: то как будто разрушается дом, то клуб огня повиснет над ним. Все это продолжалось три ночи подряд и закончилось на четвертый день до петухов. После выяснилось, что муж этой женщины умер сразу же после поступления в армию и во время ночных посещений был уже мертв. Из ее рассказа явствовало, что «огненный» мог ходить только по ночам; обнимать себя он разрешал немного, потому что спины у него совсем не было (вместо нее — провал), а была только грудь.

Огненный змей чаще всего прилетает к женщинам, и результатом таких посещений являются параличи, потеря энергии, а иногда и смерть.

Избавляются от «огненного» так же, как от злого духа, дьявола или беса, пока крестный ход обходит во время заутрени церковь. Для этого берется «христовская свеча» (та свеча, которая куплена в Рождество Христово или Рождество Пресвятой Богородицы или на Пасху) и зажигается с мыслью: «Уходи, нечистый. Аминь», — и резко подносится к носу женщины, которая должна пристально смотреть на пламя свечи. После этого свеча тушится, пламя сбивается рукой (ни в коем случае не задувать!). Эта процедура повторяется трижды подряд. Затем вокруг головы этой женщины обводят свечой три раза справа налево. После этого необходимо обмазать всю голову и лицо ветчинным салом, которое бесы, огненный змей, дьявол не переносят. Эта процедура выполняется девять дней подряд.

Заговор от огненного змея, летающего к женщине, которая по нему тоскует. Втыкают в порог и во все щели избы траву мордвинник и потом говорят: «Как во граде Лукорье летел змей по поморью, града царица им прельщалася, от тоски по царю убивалася, с ним, со змеем, сопрягалася, белизна ее умалялася, сердце тосковалось, одному утешению предавалася — как змей прилетит, так ее обольстит. Тебя, змей, не боюсь. Господу Богу поклонюся, преподобной Марии Египетской уподоблюся, во училища заключуся. Как мертвому из земли не вставать, так и тебе ко мне не летать, утробы моей не распалать, а сердцу моему не тосковать. Заговором я заговариваюся, железным замком запираюся, каменным тыном огораживаюся, водой ключевой прохлаждаюся, пеленой Божией Матери покрываюся. Аминь».

Заговор от нечистой силы. «Сгинь, нечистый дух, из нашего дома, из всех мест, дверей и углов, закоулков и потолков, из всех, из всех мест. У нас есть Господень Крест, с нами Дух Святой, все святые с нами и евангелисты: Иоанн, Лука, Марк, Матфей и святые архангелы небесные: Михаил, Гавриил, и великий Георгий Победоносец, Матерь Божия, все херувимы и серафимы. Аминь».

Затем прочитать три раза молитву «Да воскреснет Бог...»

Заговор от огненного змея (нечистого духа). «В сем доме нашем магал — сигал солнцева дева сидела. Ни терем хрустальный искала дева Шингафа, ни богатырь славный с горы Алтай, а подлетел змей огненный, дух злой Лифлаф, Зацунана, Халануда, глаза зеленые, как два изумруда, броня медная, на броне дата, в ноздрях кольца из червонного золота, из ноздрей огонь пышет, сам как смердящий пес дышит. О,

ты, Муфаила, Данданила, соберись с силой, ударь змея смердящего уфамилой, расшиби ему голову, разорви чешуйную канву и с силой крижало вырви его ядовитое жало, отруби ему хвост, брось его под чертов мост, где бесы живут и змеиное мясо жуют. Освободи наш дом от лихого духа, чтобы свободно вздохнула дева-краснуха, а с нею и все мы до самой маленькой Фатьмы.

Шабула-Хабула, кака макака, Игарга, Шигарга поезжай к Мамаю до земного краю, где летом и зимою солнце сходится с землею, и скажи там праведному светилу, чтобы он сияньем согнал лихую силу, согнал туда далече, где нет живого вовсе человеке. Хом, хам, грам, гам, широко, гиро, гук!»

Разрыв с душой покойного

Знайте, что душа умершего продолжает жить, что она в это время находится вблизи тела и видит вас и все, что происходит. Ушедший от вас не умер, его душа с вами и думает о вас. Не стоит превращать умершего в фетиш, хранить его вещи, одежду и прочее, а также оплакивать его после того, как он предан земле. Ему нужно дать уйти. Это — не безразличие и эгоизм, это — единственно правильный ритуал. Просто постарайтесь молиться за душу умершего. Очень важно провести обряд отпевания души, потому что неотпетые души, как принято считать, — вечные мученики до скончания Мира. Они вынуждены скитаться между небом и землей, к тому же, помимо своего желания, вампирия окружающих людей. Они не только создают неблагоприятный фон для проживания, но и нарабатывают значительный

сгусток отрицательной энергии и отрицательной кармы. Чем больше неотпетых душ, тем больше отрицательный энергопоток, который создает вокруг поле отрицательной кармы. Неотпетые души людей взывают о помощи и молят о прощении. Важно простить умерших, если они вам навредили в жизни. Простить — значит отпустить их души в новый мир.

Если человека донимают духи родственников или знакомых, у которых он был на похоронах, имел неосторожность сделать последнее целование, участвовал в засыпании могилы и после этого почувствовал недомогание, потерю энергии, то ему необходимо в течение 15 дней не пить горячие напитки и есть все охлажденным (ниже температуры человеческого тела). Древнее учение кельтов утверждает, что посредством горячей воды, кипятка поддерживается связь живых душ с уже ушедшими. Это — своеобразная связующая нить между ними, благодаря воздержанию от горячей еды и напитков в течение 15 дней она разрывается, утечка энергии прекращается, и человек начинает чувствовать себя нормально; у него проходят различные болезни.

Оживление левой руки

Оживлять левую руку разрешается только после оживления правой руки. Итак, если у вас уже оживлена правая рука, необходимо съесть в день по $\frac{1}{4}$ граната пять дней подряд. По средам носить на указательном пальце левой руки золотое кольцо с четырьмя камешками граната в золотой оправе и при этом повторять по 11 минут, концентрируя все

свое внимание на потоках энергии, проходящих сквозь пальцы, следующие слова:

НЕФФАЛИМ (при этом смотреть на указательный палец),

ЕЛИОНИМ (при этом смотреть на средний палец).

Избавление от порчи

Порча «бревно на плечах». Чтобы определить, наведена ли на вас порча, воспользуйтесь маятником или рамкой. Тем, кто не имеет представления об этих предметах, поясню, что маятник легко можно изготовить, подвесив на нить длиной 10–12 см грузик, желательно шаровидной формы. Грузик должен быть не из металла (так как к металлическому грузу легко могут присоединиться инопланетяне-роботы, отрицательно настроенные к человечеству). Грузик может быть сделан из янтаря, эбонита, дерева, кости, натуральных камней. В крайнем случае можно воспользоваться обручальным кольцом (металл в кольце использовать разрешается, но ни в коем случае другие предметы с резьбой, например такие, как гайка).

Держа нить указательным и большим пальцами обязательно ниже узелка, следует мысленно задать вопрос: «Есть ли на мне порча?» Если «да», то маятник начнет раскачиваться к вам и от вас перпендикулярно либо вращаться по часовой стрелке. Если «нет» — будет раскачиваться влево–вправо, параллельно вам или крутиться против часовой стрелки. Помните, что, задавая вопрос, вы должны быть совершенно беспристрастны и не держать в уме готовый ответ, иначе маятник покажет не то,

что есть на самом деле, а то, что вы хотите от него услышать.

Итак, вы задали вопрос и маятник ответил «да». После этого вы спрашиваете: «Это — «бревно на плечах»? Это — «энергетический жгут»? Это — «змея под сердцем»?» И снова получите утвердительный или отрицательный ответ.

Порча, называемая «бревно на плечах», сопровождается ощущениями тяжести, скованности, напряжения и боли в шее и плечах со стороны спины.

Теперь приступим к главному — снятию порчи. Закрыв глаза, представьте, что справа, рядом с собой, вы разжигаете костер. Затем вообразите здоровенное бревно, лежащее у вас на плечах. Возьмитесь за него с двух сторон, разведя руки в стороны, но не слишком далеко, и плавно поднимите над головой, распрямив локти. При этом приговаривайте шепотом несколько раз про себя: «Снимаю бревно, снимаю бревно...» Затем плавно наклоняете его вправо и опускаете в костер. Если неприятные ощущения в шее и плечах исчезли, значит, вы сняли порчу, если же нет — то через некоторое время (через три дня) повторите ритуал еще несколько раз. Если снова постигнет неудача — обратитесь к целителю.

Порча «змея под сердцем». При этом виде порчи человек обычно испытывает тянущую тяжесть в области сердца или под сердцем. Это ощущение сопровождается не имеющим видимых причин плохим настроением или угнетенным состоянием.

Сначала действуют по описанной выше системе: выясняют с помощью маятника, есть ли порча и какая, а затем избавляются от нее.

Убирают «змею» следующим образом: нужно правой рукой от правого плеча к левому через грудь резко сорвать ее, словно ленту лейкопластыря, и представить, что вы бросаете эту змею в заранее приготовленную трехлитровую банку с водой. Банку закрыть крышкой. Спустя три дня выбросить ее как можно подальше. Если у вас не получится, обратитесь к опытному целителю.

Порча «энергетический жгут». Известно, что энергетические вампиры внедряют в биополе человека так называемые «жгуты», «кабели», через которые отсасывают его энергию. Человек, страдающий от вампиризма, обычно испытывает боль в тех местах, где присасываются «энергетические пиявки», а также общую слабость и упадок сил. Часто, как показывает практика, «жгуты» крепятся к левому плечу.

Как и в случае с «бревном на плечах», прежде всего с помощью маятника нужно узнать, есть ли «жгуты» и сколько их. Последнее — важно, так как «жгутов» может быть несколько и разной формы.

Расправляются со «жгутами» просто — их обрубают. Мысленно вы выращиваете на рабочей руке (правша — на правой, левша — на левой) энергетический меч или нож. Затем в воображении беретесь другой рукой за основание «жгута» и обрубаете его под корень. Затем перехватываете его продолжение той рукой, на которой был выращен нож, перекручиваете, как будто выжимаете белье, и бросаете в заранее разожженный воображаемый костер.

Снятие «бабочки». (1-й способ) В вечернее время (после 18 часов, максимально приближенно ко времени и месту, когда и где была поставлена «бабочка») взять кровь из уха, куда была поставлена «ба-

бочка»-метка, и капнуть ею на топленое свиное сало (магазинное), нанесенное на клочок бумаги, или мазнуть таким салом по проступившей капле крови. При этом целитель должен сказать: «Давись сам!» — и поджечь эту бумагу с салом.

Если это было «сделано» в помещении, то в помещении же и облить горючей жидкостью (керосин, бензин) на тарелочке, а пепел закопать в землю. Если было «сделано» на улице, под открытым небом, то бумага бросается в костер.

Это колдовство обернется возмездием человеку, ставившему эту метку («бабочку») в течение суток. Если «делало» несколько человек (обычно делают двое), то, подождав, пока заживет ухо, повторить столько раз, сколько было людей, ставивших метку. В средние века этот вид колдовства карался смертью или сжиганием на костре без суда и следствия.

Признаки этого колдовства состоят в том, что из человека, которому поставили «бабочку», начинается постоянно откачиваться энергия без его ведома, он тает на глазах, чахнет, появляется множество заболеваний, которые не поддаются лечению. Может помочь только вышеописанный метод.

Перенос «бабочки» на животное (2-й способ). Для этого нужно купить хомяка (самку), затем поцарапать ей ухо в том же месте, где была нанесена метка, и мазнуть своей кровью по царапине на хомячьем ухе, при этом сказать вслух: «Унеси мою беду, моя беда — твоя беда, твоя беда — не моя беда».

Затем хомяка занести, не трогая руками и не глядя на него, далеко от дома и выпустить. Знайте: болезнь уйдет, когда умрет хомяк.

Тайна белой лилии

Девять белых лилий рекомендуется поставить дома, обязательно с утра. Запах белых лилий с желтыми тычинками при плотно закрытых дверях и окнах лечит цирроз печени, болезни желчного пузыря, успокаивает и лечит нервную систему. Эта процедура является панацеей от всех бед (если не проветривать помещение 9 дней — снимается проклятие, даже родовое), она улучшает наследственность, положительно влияет на половую сферу, лечит бесплодие — для этого женщине необходимо не выходить из квартиры 16 дней и не проветривать помещение. На ментальном плане чистит выводящие протоки желез, выводит камни из желчного и мочевого пузыря.

Если тычинки и пыльцу (предпочтительно взятые у лилий, стоявших у иконы Всецарицы) собрать и высушить, то можно добавлять их в салаты, чай. Процесс выздоровления ускорится в 34 раза. Употребляя их в пищу, вы выводите растительные яды из организма, а также аммиак. Если пить в виде чая 15 дней подряд, то из организма выводится любая порча (чай пить обязательно без сахара и добавлять тычинки из 4 цветков).

При лечении сифилиса употреблять в виде чая 56 дней подряд, можно добавлять к черному индийскому чаю I сорта без ароматических добавок, зеле-

ному (пить также без сахара). Доза: тычинки от 5 цветков в день, но не более! Разделить на два приема — утром и вечером. Утром добавить в чай тычинки от трех цветков, а вечером — от двух. Принимать через 50 минут после еды.

Во время лилиетерапии не перегружать желудок. Обязательный перерыв после курса — 25 дней, затем пить еще 30 дней подряд. Кроме этого, чай лечит гонорею (принимать так же, как при лечении сифилиса).

Салат приправить не уксусом, а растительным маслом, желательно без соли или с минимальным добавлением ее (добавлять тычинки из трех цветков). Этот салат лечит желудочно-кишечные инфекции, выводит тяжелые металлы, радиоактивные элементы. Если принимать пополам с петрушкой — чистятся все внутренние органы, расположенные ниже пупка (пояса); также снимается порча, навешенная в области глаз; лечит нарывы, фурункулез, лейкоз; спасает от несчастных случаев.

При лейкозе принимать 35 дней пополам с петрушкой. Излечиваются также заболевания костного мозга и костей.

Прикладывание лепестков лилии на ушибы и синяки ускоряет их выздоровление. Кремы и маски на ее основе лечат и отбеливают кожу, разглаживают морщины.

Запах белой лилии излечивает любую аллергию. Для этого надо выдерживать запах белой лилии 15 дней подряд. В тех же людях, кто жалуется на аллергию от белой лилии или не переносит ее запах, находятся демоны.

Ароматерапия лилией и прием внутрь замедляет старение (жизнь можно продлить до 140 лет). Мистическое значение белой лилии — символ Спасителя, который лечил от всех болезней.

Впервые лилиетерапию применил автор этой книги. Живя в полном уединении в монастыре, он интуитивно набрел на этот метод, когда у него разболелся живот, а под рукой случайно оказались лилии. После этого случая он стал внимательным образом исследовать это растение и открыл лилиетерапию. Это произошло в 1982 году.

Попробуйте, и белые лилии прочно войдут в вашу жизнь, как спасательный круг, на который можно опереться.

Защита от зла при помощи лука

Начнем с того, что репчатый лук является отображением всей Вселенной. Он представляет собой многие миры и их многомерность. Очищенный от шелухи лук обладает способностью впитывать и втягивать в себя все злые сущности, блуждающие души, флюиды, клише, которые находятся в помещении, а также болезни. Многие хозяйки в стародавние времена никогда не употребляли в пищу луковицу, которая была очищена накануне и пролежала в таком виде всю ночь. Они боялись, что луковица впитает в себя злое влияние, и оно может отравить человека, который съест ее. На этом редком свойстве лука и основана «луковая защита». Если судьба перестала «улыбаться» вам и вы думаете, что в этом повинны злые сущности либо ваши недоброжелатели из числа родственников, коллег по работе, соседей по дому, то нужно выполнить следующий ритуал.

Первый способ. Возьмите три средней величины луковицы, очистите их от шелухи и повесьте в разных местах вашего дома, квартиры, дачи. Например: одну в спальне, другую — на кухне, третью — в прихожей или в том месте, где особенно неблагополучно, то есть чувствуется дискомфорт. Необходимо помнить, что подвешивать их надо только особым способом: взять толстую иглу с красной нитью

и ею проткнуть луковицу насквозь сверху вниз, затем завязать нить петлей вокруг луковицы. Луковицы должны висеть ровно 7 суток, после чего их снимают и каждую из них кладут на отдельный листок чистой бумаги (без клеточек), посыпают 3 ст. ложками соли, заворачивают в эту бумагу и сжигают на ярком огне очага. Таким образом уничтожаются злые напасти, вредные флюиды, шумы и другие негативные явления, а также многое другое. Очевидно, что далеко не в каждом доме есть очаг с открытым огнем, поэтому вы можете несколько видоизменить существующий ритуал. Например, бросьте луковицы, завернутые в бумагу, в быстрый поток ручья или заверните в узелок и киньте через левое плечо на перекрестке двух дорог и уйдите, не оглядываясь.

Второй способ. Берут три неочищенные луковицы и разрезают не по направлению роста лука, а поперек, желательно на две равные половинки, и кладут в комнате около изголовья кровати, на книги и так далее, разрезанной частью вверх ровно на трое суток (рис. 5). Если беспокоят стучки в окна, то можно положить на подоконник. Проветривать помещение в течение этого времени нельзя, поэтому придется потерпеть неприятный запах; затем лук выбрасывается на помойку или выбрасывается в землю.



Рис. 5. Подготовка луковицы для защиты

Справка. Коралл — это защита от любого колдовства. Мужчинам рекомендуется носить кольцо из коралла на среднем пальце правой руки, а женщинам на левой руке. В Древнем Египте коралл носили в виде сердца в области пупка. Коралл следует носить отдельно от других камней и металлов.

Чистка дома (квартиры) от колдовства

Эту процедуру необходимо делать 31 октября вечером с 23 до 24 часов. Все домочадцы, получив по свече от главы семейства или домовладельца, зажигают их, следя за тем, чтобы они не погасли, и шагают в торжественной процессии, которая защитит семью на целый год от колдовства. Свеча должна быть розового цвета (можно брать не церковную), в правой руке.



Рис. 7. Так следует идти при чистке дома от колдовства

Идти в процессии необходимо друг за другом, держась левой рукой за чисто белое полотенце (рис. 7). Обходить всю квартиру, дом по часовой стрелке. Где начали, там и следует закончить обход, то есть замкнуть круг, а начинать лучше всего от порога. Свечи поставить у порога на блюдечко и подождать, пока догорят. Самим ни в коем случае не гасить.

Ваша помощница свеча

Необходимо помнить, что свечи для различных действий должны иметь разный цвет и должны быть освященными.

Ваша помощница свеча поможет избавиться от различных страхов, неуверенности, врагов и даже исполнить вашу заветную мечту, просьбу или желание. Для этого предельно коротко и ясно сформулируйте и запишите свое пожелание на листке белой бумаги (бумага должна быть без клеточек). Положив листок с просьбой на стол, накрытый белой скатертью, поставьте сверху листка подсвечник. Возьмите еще не зажженную свечу в одну руку, пальцы другой руки обмакните в пахучее масло (лучше всего подойдет лавандовое). В это масло можно добавить любые пахучие вещества. Это масло обостряет воображение, помогает концентрировать внутреннюю энергию. Итак, держа свечу в одной руке, другой слегка втирайте в нее лавандовое масло, при этом вращая ее и перемещая от средних фаланг к кончикам пальцев, а затем опять же от средних фаланг — к основанию пальцев, представляя, что ваша просьба вместе с маслом впитывается в нее. Эту процедуру повторите три раза. Немного погодя вставьте свечу в подсвечник, вытрите пальцы льняным полотенцем и переходите к главной процедуре. Зажгите свечу (обязательно спичкой) со словами «Во

имя Отца, и Сына, и Святаго Духа», устройтесь поудобнее и смотрите на ее пламя, но не по центру, а по боковым его контурам, чтобы глаза не устали. Смотрите и сосредоточьте свои мысли на вашей просьбе, горячо желая, чтобы она исполнилась. Энергия ваших мыслей объединится с энергиями огня и небесных сил, которые помогут осуществиться вашей просьбе. Очень важно смотреть на пламя, не прерываясь и не отводя взгляда. Как только вы начнете ощущать усталость глаз, еще раз ярко представьте себе то, о чем вы просили, вдумчиво произнесите написанные вами на бумаге слова; затем достаньте свою записку из-под подсвечника и сожгите на этой свече. Рукой загасите свечу (ни в коем случае не задувая) и, завернув ее в чистую бумагу, сохраните до следующего раза, но если свеча догорела уже до половины, то больше ее не используйте.

Обряд можно повторять не более пяти раз. Также необходимо знать, что использовать одну свечу для разных просьб ни в коем случае нельзя.

Перед началом обряда для его усиления можно произнести следующие слова:

Свеча, горящая в ночи, магическое пламя!
 Энергию мою пошли исполнить тайное желание.
 Свет во мраке! Дух огня! Лик мне свой яви!
 Колесо людской судьбы к счастью поверни.
 Тьма пусть сгинет — мерзкий враг!
 Раз, два, три — да будет так!

Далее приводится таблица действия свечей в зависимости от их цвета.

Цвет свечи

Действие свечи

- | | |
|----------------|--|
| 1. Белый. | Самый сильный. Защита от всего, особенно от потусторонних сил. Очищение, снятие порчи. Изгнание нечистой силы — экзорцизм. |
| 2. Красный. | Изменение судьбы к лучшему, здоровье, приток жизненной энергии. |
| 3. Розовый. | Дружба, счастье. |
| 4. Оранжевый. | Успех, привлечение симпатии со стороны противоположного пола. |
| 5. Зеленый. | Рост доходов, плодовитость, процветание. |
| 6. Желтый. | Различные гадания, предсказания, воздействие на разум. |
| 7. Синий. | Защита от потусторонних сил (голубой). Счастье, выздоровление, развитие неординарных способностей. Движение духа. |
| 8. Пурпурный. | Достижение могущества, укрепление силы духа, контакт с потусторонними силами. |
| 9. Коричневый. | Решение всех жилищных проблем. Лечение домашних животных. Хозяйственные проблемы. |
| 10. Черный. | Контакт с духами умерших. Возмездие, мщение, смерть. |

Если у человека в жизни все в порядке, то поставленная им свеча горит высоким пламенем (4–5 см), не образуя никаких наплывов, а как только во внутреннем мире человека возникают нервозность, душевные неполадки, сбои, свеча начинает «плакать», по ее «телу» бегут наплывы.

Если по только что поставленной свече сверху донизу пробегают наплывы, это значит, что на человека пало сильное проклятие.

Если тонкая струйка наплыва не доходит до низа свечи, то проклятие сделано не профессионалом, а кто-то в быту сказал на человека: «Да будь ты (иногда говорят: трижды) проклят!» Если две линии — два проклятия, три линии — три проклятия.

Если линии наплывов идут наискось и пересекаются — это значит, что наведено «смертельное покрывало» и этого человека ждет смерть от тяжелой болезни, причем виноват в этом может быть он сам или тот, кто «сделал» ему такую судьбу.

Если горячей свечой медленно водить по часовой стрелке перед телом человека сверху вниз от головы и она начинает дымить черным дымом, это значит, что в этом месте внутренние органы (чакры) заблокированы (утечка энергии), развивается болезнь. Их надо лечить — пока свеча не перестанет дымить. Также она дымит, когда у человека в этом месте стоит присоска.

Вокруг пациента следует ходить по часовой стрелке. Свечу всегда надо держать одной стороной к пациенту. Если наплывы образуются с его стороны, в своих болезнях виноват он сам. Если с противоположной — значит, болезни ему «сделали».

Если «слеза» скатывается по свече слева или справа, это идет энергетическая борьба между пациентом и кем-то еще. Иногда «слезы» и наплывы на свече могут напоминать по форме половые органы или лицо в профиль. Это указание на пол и личность энергетического противника.

Если «слеза» черного цвета — человек окружен негативной энергетикой (пребывает в состоянии отрицательной энергетике), полностью насыщен черными духами.

Если следы на «теле» свечи того же цвета, что и она сама, — близко выздоровление.

Когда свечи ставят в церкви, картина остается примерно такой, как дома, но свеча иногда изгибается — человек одержим злым духом. Наплывы могут напоминать черты профиля того человека, который наслал проклятие.

Если при установке свеча несколько раз падает — человеку «сделано» на смерть, либо он настолько согрешил, что Господь не желает ничего принимать от него.

Можно поставить стеариновую свечу около ног, нагрев ее нижний конец и прикрепив к широкому блюду. Снимается порча, сглаз, проклятие: одну красную (хуже желтую) церковную свечу подержать перед этим в правой руке одну минуту. Поставить справа от человека на пол в 20 см от ноги. Дать свече полностью сгореть, сидя на стуле все это время.

Если, начав плакать, свеча образует у своего основания равномерно по окружности лепешки диаметром 2 см, примыкающие одним краем к телу свечи — указание на онкологию (рак).

С помощью свечи можно проверять не только пациентов, но и жилище, предметы, мебель, одежду. Там, где при обходе помещения свеча начинает трещать и коптить, — водить ею по часовой стрелке или подержать в этом месте, пока треск и дым не прекратятся. Также проверяют обувь и одежду.

Для очистки помещения от вредных существ можно просто поставить и зажечь пять свечей на блюдечках — по одной углам комнаты и в центре комнаты. Необходимо дать им полностью догореть. В крайнем случае можно поставить и сжечь одну свечу в центре комнаты.

Автор рекомендует также иметь в доме аквариумных рыбок, потому что они вбирают в себя несчастья того дома, где живут.

Эликсир Ерофеева «Красное лекарство» (отсоединение от любых вампиров)

Этим эликсиром превосходно лечится чахотка, поджелудочная железа и многие другие болезни.

Замочить в 1 л красного вина (лучше «Бордо», допускается «Кагор», а также другие хорошие сорта красных и розовых вин) мякиш от одной белой булки, прикрыть крышкой и поставить на нижнюю полку в холодильник. Употреблять можно через 4 часа. Срок лечения — 9 дней. Поделить лекарство примерно на девять порций, пить натощак за 30 минут до еды. На время лечения исключить сливки и молочные продукты. При необходимости курс лечения повторить через 15 дней.

Предупреждение: лекарство принимать сразу после опорожнения мочевого пузыря, так как сигнал через нервные окончания идет снизу вверх, а вместе с ним поднимаются сигналы мгновенного образования антител микроорганизмов и вирусов в кислом вине. Это делается для того, чтобы воздействие антител распространилось по всему организму мгновенно, чтобы не осталась жидкость, которая не подверглась бы воздействию. Таким образом вся жидкость подвергается мгновенному воздействию антител.

В вине образуются бактерии и микроорганизмы, которые разрушают палочку Коха, они воздействуют именно на нее. Если человек лечится таким образом — он не сможет стать жертвой мертвого вампира. Этот эликсир разрушает связи между ними, а также убирает клише. Мука из белого хлеба посту-

пает в кровь, оттуда — в мочу, а затем выводится из организма. В результате образуются особые антитела, разрушающие привязки к эфирному телу. Вырабатываются вещества, неприемлемые для вампира и вампиризма. В этом случае пить 35 дней без перерыва, сразу выпивая стакан лекарства после опорожнения мочевого пузыря, так как эликсир из него моментально поднимается в голову, воздействуя на шишковидную железу. Шишковидная железа дает необходимые сигналы и команды для моментального воздействия на палочку Коха по всему организму. Это также происходит на гормональном уровне.

При опорожнении кишечника эликсир также принимается сразу же. «Красное лекарство» проникает в тонкий и толстый кишечник, предстательную железу за счет разницы осмотических давлений, неся исцеление и воздействуя на лимфу. Крепость вина должна быть не выше 15°.

Снятие окорма

Характерные признаки окорма — плохое самочувствие сразу после еды, тяжесть на сердце, иногда — туман в глазах, когда встаешь из-за стола, вялость во всем теле, лекарства не помогают, непонятное влечение к спиртному, усиленное табакокурение.

Для разрушения силы клáди в еде (окорма) следует поставить рядом с больным сосуд со святой водой, сделанный из непрозрачного стекла, объемом не менее 2 л, из которого наливают время от времени святую воду прямо в правую ладонь больного, и он тут же пьет ее из своей руки, а целитель (целителя может заменить только мать), который стоит рядом с ним, говорит, пока он пьет: «Святой водой боль заливают, Святой водой клад замывает, Святой водой порчу разрушает».

Два литра святой воды берутся потому, что этого объема жидкости хватает, чтобы заполнить всю пищеварительную систему. Всего горстей должно быть 12, оставшаяся в сосуде вода выпивается.

Чтобы болезнь не перекинулась на целителя (или мать), он должен молча испить из своей руки 12 горстей святой воды, налитой из своего сосуда, сразу после лечения (максимально через 15 минут).

После этого больной должен омываться святой водой в течение 3 дней сверху вниз; вода должна уходить в сток.

Разновидность окорма (вырождение)

Со страниц многих печатных изданий, экрана телевизора нас захлестнула мощная волна пропаганды насилия, секса, а также извращенных его форм. Нам внушают, что, с медицинской точки зрения, это все оправдано. Более того, подобного рода рекомендации можно найти в каждом «учебнике» по черной магии — это и есть не что иное, как сатанизм, ведущий к потере рассудка, уродствам, вырождению, дегенерации и смерти, ибо в Библии сказано: «...исребится род сей...» Люди не подозревают, что корень зла — половые извращения, которые усиленно пропагандируются средствами массовой информации, и никому невдомек, что их результатом являются венерические и душевные болезни, неизлечимые психические расстройства.

Вырождение — это медленная смерть, растягивающаяся на несколько поколений. Между вырождением и венерическими заболеваниями (к примеру, сифилис) есть большое сходство: то и другое передается по наследству, препятствует деторождению и заканчивается мучительной смертью. В последней стадии вырождения у людей появляются различные физические деформации организма: хромота, горбатость, заячья губа, дефекты речи, лошадиная стопа, усохшие руки, косящий взор, рыжие волосы, большие родимые пятна, которые называются «печатью дьявола», — поэтому и говорят в народе, что Бог шельму метит. Также признаками вырождения являются гомосексуализм, лесбиянство, некрофилия и так далее. Библия приводит примеры, что во

времена стародавние, когда нравы были более строгие, а люди ближе к Богу, за так называемые «оральный» и «анальный» секс людей насмерть забивали камнями, как за тяжчайший грех против человеческой природы. Вспомните уничтожение городов Содома и Гоморры. Развращенность в сексе приводит к неосознанному окорму и закабаляет человека на гормональном уровне, который ведет к вырождению всего рода обоих партнеров («оральный секс»). А умышленный окорм может происходить сознательным подливанием менструальной крови в питье или подмешиванием спермы в еду.

Во время извращений возникает энергетическая зависимость, которая продолжается всю жизнь, если ее не снять, и «по наследству» передается потомкам уже во время зачатия. Тот, кто «дает», начинает оттягивать энергию своего партнера, по клеточной лимфе которого начинают бегать астральные сущности, которые человек ощущает на физическом уровне как щекотку под кожей. Они, живя внутри организма как паразиты, отбирают энергию. Это может стать причиной рака. Во время внутриутробного развития эмбрион не только не получает достаточного количества энергии, но еще подвергается «вампиризму» материнского организма, который бессознательно стремится защитить и сохранить самого себя, теряя энергию на «подпитку» своего собственного «вампира». Ограбленный эмбрион вынужден компенсировать утечку энергии в ущерб своему развитию, что проявляется в недоразвитых конечностях, в нарушении речи (дефекты), мозга, в разрушении нервной системы. Так по-

являются уродства и дебилность, которые прогрессируют в каждом последующем поколении. Но Господь, стремясь оградить от опасности дегенерации род человеческий, поступил мудро: человек создан так, что при недостатке энергетики одними из первых отказывают половые органы (у мужчин), что ограничивает дальнейшее увеличение числа дефективных людей.

Групповой секс в данном случае не только увеличивает риск занести инфекцию, но и опасен тем, что в сеть извращенцев-вампиров вовлечено большее количество людей, уровень коллективной энергетики которых гораздо выше, причем можно получать энергию нескольким людям от одного, так что процесс дегенерации идет гораздо быстрее. Истощается мозг, страдают и калечатся органы и их системы.

Во время зачатия многие отрицательные сущности входят в эмбрион. Если человек оступился под влиянием окружающих людей, то, сняв окорм, этому человеку необходимо обязательно приобрести кольцо или медальон (желательно в серебряной оправе) с черным ониксом или турмалином. Чтобы в последующей жизни у него рождались нормальные дети, в период зачатия нужно иметь на теле или на левой руке черный оникс, так как он перекрывает все каналы входа негативных сущностей в организм будущего ре-



Рис. 8. Ожерелье из трех камней

бенка. Если — ожерелье, то лучше из трех камней в виде окружности (рис. 8). Левую ручку новорожденного ребенка следует повязать зеленой лентой. До снятия окорма таким людям нельзя есть морковь (в любом виде). Как только человек проснулся и открыл глаза, повторять по 4 минуты 14 дней:

ЗОНД АЖОАЖ.

Это вызовет нормальный стул (без запоров).

Тем, кто занимался гомосексуализмом или участвовал в этом, необходимо вместо туалетной бумаги использовать глину.

Помните, что окорм — это медленное угасание во всем, хотя сначала человек чувствует себя вроде хорошо.

Снятие окорма

1-й способ. Взять очищенную трехкопеечную монету старого образца и по 40 минут натошак держать во рту три раза в день. Эта процедура выполняется 41 день подряд. После этого монету бросить в костер, так как она впитала в себя все клише (отпечатки извращений).

2-й способ (делается перед едой). Необходимо взять листьев розового клевера, жевать и держать их во рту по 12 минут три раза в день. Эта процедура выполняется 31 день подряд. Выплевывать на улице, за пределами дома, двора или в унитаз.

3-й способ. Жевать и держать во рту иглы ели по 4 минуты два раза в день на протяжении 42 дней. Первый раз — утром натошак, второй раз — после 13 часов перед едой, так как в это время происхо-

дит расслабление и раскрытие всех органов. Содержимое выплевывается в унитаз или за пределами дома.

4-й способ. Ежедневно на протяжении 41 дня — сосание подсолнечного масла в течение 2 часов. Первый раз (утром натощак) — 1 час, второй раз (после 13 часов перед едой) — 1 час. Тем, у кого не хватает времени на такие длительные процедуры, можно разбить это время (1 час) по 15–20 минут натощак перед каждой едой.

5-й способ. До первой еды жевать осиновыe листья по 27 минут натощак два раза в день; первый раз — утром, второй — после 13 часов. Вся процедура выполняется ровно 42 дня подряд. Выплевывать в унитаз или за пределами своего дома.

6-й способ. Очиститься от окорма и такого рода скверны можно в церкви. Для этого человеку необходимо пройти исповедь и причастие Святых Тайн, ведь Тело и Кровь Христовы столь всеильны, что могут простить, исцелить и спасти даже того, кто совершенно отчаялся и потерял всякую надежду. Надо не бояться Святых Тайн, а желать всею душою причастия всякому больному, особенно в самом начале болезни, и прежде всякого лекарства, и принимать это Божье благословение желательно каждое воскресенье, но если нет такой возможности, то не менее 18 раз в год.

Во время причастия человек потребляет кусочек просфоры, который очищает тело от окорма. А во время питья из Святой Чаши очищается кровь от различных гормональных воздействий и колдовства с помощью крови.

Следовательно, необходимо каждому исповедаться, причаститься и впредь не грешить, так как источником всякой болезни является грех. Также помните, что корень зла находится в извращении людей. Каждый орган должен соответствовать своему назначению, и никакому другому. Люди, занимающиеся извращениями, независимо от своего желания становятся страшными вампирами, которые заселяют свое тело злыми и кровожадными существами. Таким людям часто не хватает энергии, они не высыпаются, им снятся кошмары, а причина болезни находится в них самих (в их извращении).

От окорма мужчин менструальной кровью. Если мужчина знает, кто ему подлил менструальной крови, то для избавления ему надо:

- 1) какая-либо вещь женщины, испортившей его;
- 2) новая соль (пачка);
- 3) использованное бритвенное лезвие, которым брился мужчина, желательно того периода, когда была наведена порча.

Взяв вещь, выйти на асфальтовую дорогу, разрезать бритвой эту вещь на клочки и засыпать пачкой новой соли, при этом читая заговор: «Как эта соль горька, как эта сталь хрупка, стань моя связь с (имя) тонка и оборвись навсегда».

А бритву обязательно затупить об асфальт, а затем сломать, лучше всего на 4 части и выбросить на обочину дороги.

Снятие окорма (на крови). Для этого понадобятся десять свежеспиленных плашек (по одной плашке на каждый день) из березы или ели диаметром не

менее 5 см. Положить плашку на пол и водить над ней против часовой стрелки левым указательным пальцем, при этом произносить 14 раз фразу: «Кровь, вернись, в свое место соберись».

Затем плашку выбросить. Лечение повторить 10 дней подряд на растущую луну.

Снятие неосознанного окорма

1-й способ. Если при окорме пущена кровь (во время полового акта), сделана «бабочка» или клятва на кровь, то снятие происходит таким образом:

Пациент после удаления зуба должен громко сказать один раз мантру очищения:

ЛЕНГМАН – ХАШ – ПОГ – ПХАТ

и три раза сплюнуть кровь обязательно на землю (кровь после удаления зуба никогда не должна проглатываться внутрь).

2-й способ. Сразу после удаления зуба вслух произнести мантру:

ЛЕХАИМ – ХАМ – ПХУМ

и четыре раза сплюнуть кровь на землю.

После того, как человек пришел домой, полезно полоскать рот святой водой не менее трех раз, каждый раз сплевывая.

3-й способ. Если у человека случайно пущена кровь, надо над раной произнести четыре раза:

ХАМ – ПХАШ – ПХАТ.

4-й способ.

а) в случае пореза, раны и возможности астрального подселения три раза сказать:

НГАНГ – ХАП – ПХУТ,

после чего сплюнуть кровь четыре раза;

б) от того же самого можно очиститься во время менструации. Для этого в первый день менструации четыре раза сказать:

ПХАШ – ПХАНГ – ПХУНГ.

Так надо продолжать делать на протяжении четырех месячных циклов.

5-й способ. Избавление от «бабочки». Взять каплю крови из уха, где была сделана «бабочка», капнуть эту каплю на красный кирпич, развести костер из ясеневых дров и положить этот кирпич в костер. При этом целитель должен сказать четыре раза:

ЛХАМ – ЛХАШ – РЛУНГ – ПХУТ,

после чего больной дает клятву на верность Адаму: «Адам, Ева, я – Ева, но не Лилит».

При этом надо смотреть в огонь, постоять 15 минут и уйти.

6-й способ. Шесть листьев папоротника взять в любое время, обмести лежащего пациента с головы до ног каждым листом по отдельности, сложить вместе и пойти на кладбище; там воткнуть эти листья в третью могилу слева от входа стоймя, начиная от головы к ногам, друг за другом на расстоянии примерно 3 пядей.

Примечание: очень важно сметать с головы к ногам не всеми сразу листьями, а строго по одному (годятся только зеленые листья папоротника).

7-й способ (снятие церковной порчи). Взять мякиш от трех буханок черного хлеба (круглого), насыпать 500 г новой соли, заквасить на трое суток, потом вымыться этой смесью с головы до ног.

«Божественные ворота»

«Божественные ворота» — это колодец на кладбище, обязательно глубокий, то есть более 7 м.

1. Водой из такого колодца можно снимать любую порчу и сглаз, кроме испуга. Для этого необходимо умыть руки и лицо трижды так, чтобы вода стекла вниз на землю. Ни в коем случае их не вытирать, дать им самим обсохнуть. Вода должна уйти в землю или на кладбище возле колодца. Процедура должна выполняться самостоятельно, без чьей-либо помощи. Пить такую воду и выносить с кладбища ни в коем случае нельзя!

2. Кроме того, вода из этого колодца снимает окорм. Для этого необходимо 3 дня подряд подержать ее во рту. В течение первого дня лечения пять раз набрать в рот воду (ни в коем случае не проглатывая ни капли!), держать ее каждый раз по 14 секунд. Затем тщательно сплюнуть и прополоскать рот каким-либо кислым продуктом (простокваша, разбавленный яблочный уксус). Образующуюся в дальнейшем слюну необходимо сплевывать на землю еще в течение часа. Во второй и третий дни порядок проведения процедуры такой же.

3. Эта процедура также лечит флюс и зубную боль. Действовать, как и во втором методе (при окорме), только при снятии зубной боли каждый раз трижды повторить: «Как у покойника зубы не болят, так и у меня пусть не болят».

4. Лечит боль и ломоту в суставах, рожу, ревматизм (радикулит не поддается лечению). При лечении рожи — на трех зорях по три раза облить этой водой больное место, дав ей стечь, но не вытирая.

Магические способы снятия порч и других негативных воздействий

Снятие различных порч

Вымывание порчи

Поставьте перед собой икону Пресвятой Троицы и зажгите перед ней три свечи. Затем берется обыкновенная вода и наливается в тазик, куда нужно бросить щепоть риса. Не отрывая глаз от зернышек риса на дне, читать молитву 15 минут: «Пресвятая Троица! Очисти меня от порчи, сделай меня достойной(ым) служения Тебе!»

Все 15 минут читать эту молитву и креститься. Затем вылить воду с зернами, в которую вошла порча, в унитаз. После процедуры вымывания порчи необходимо обязательно расслабиться на 20 минут. Для этого надо лечь или сесть в удобное кресло и закрыть глаза, представив в своем воображении образ Царицы Небесной, прося ее ниспослать божественное сострадание и милость. Через 35 минут, в общей сложности, человек почувствует себя помолодевшим и освобожденным от порчи.

Исцеляющее поминовение Киприана и Устиньи

Известно, что священномученик Киприан и мученица Устинья защищают всех, кто обращается к ним, от вреда черных магов, злых колдунов и глазливых людей. Чтобы очиститься, необходимо поминать в церкви молитвою со свечой Киприана и

Устинью с просьбой о защите 12 дней подряд. Ведь история Киприана и Устиньи интересна тем, что до своего крещения Киприан, живший в III веке до н.э., был известным чародеем, а мученица Устинья устояла от его бесовских чар безо всякого вреда. После крещения Киприан раскаялся в том, что колдовал, стал учить людей черпать от него силы противостояния порче явной и тайной, любым несчастьям, невезеньям. У мученицы же Устиньи были свои средства защиты от сглаза и порчи, и всякий, поминающий ее молитвой, на 12 раз избавляется от порчи.

Сжигание порчи

Сразу следует отметить, что детей этим способом лечить нельзя. Если лечат мужчину, то делают это в мужской день — вторник или четверг, для женщин это делается в среду, пятницу, субботу. Если возраст человека больше 3 лет, то можно в воскресенье (это касается женщин).

Для этого лечения убирают со стола все, стелят чистый головной платок, на середину кладут яйцо, смотрят на него и читают: «В яйцо свожу, а яйцо сожгу. Сжигаю в нем порчу, сухоту, корчу, ломалицу, потягалицу, кривицу, крапивницу. Дело дневное, дело ночное, дело ветряное и поветренное возьми, огонь, на себя. Огонь да зола, освободи меня от зла. Ключ, замок, порог. Аминь. Аминь. Аминь».

Наговорив на яйцо, бросают его в огонь (если это печь или плита) через верхний кружок. Как правило, на плите имеются три отверстия с кружками. Следует кидать яйцо в тот кружок, что ближе к трубе. Если печи нет, то надо яйцо сжечь в огне большого костра.

Снятие тыквой любой порчи

На восходе солнца, дождавшись первых лучей, надо стать на берегу реки или ручья и тут же зачерпнуть воду сосудом, выдолбленным из тыквы, затем облиться из него семь раз с головы до ног. При этом все время надо глядеть, как восходит утреннее солнце, черпать и обливаться (разумеется, летом, но при необходимости можно и весной). Когда обливаешься, следует молить (мысленно) Царицу Небесную о даровании здоровья, вместе с тем прося и Отца-Создателя ниспослать свое благоволение. Ритуал омовения на восходе солнца совершается молча, в одиночестве, желательно без свидетелей. Таким образом любая порча снимается моментально.

Испуг, «переполох»

Разновидностью порчи является испуг, «переполох». Часто у детей, а нередко и у взрослых, испуг выражается общим недомоганием, расстройством речи, беспричинным страхом, нервным перевозбуждением, иногда расстройством желудка и кишечника. Если такая порча наведена на детей, то ее можно снять следующими способами:

1. Поскольку организм продолжает расти до 25 лет, то измеряют рост больного ребенка прикладыванием нитки белого цвета, причем обязательно сверху вниз, и на такой же высоте от пола в дверном косяке той комнаты, где он спит, просверливают небольшое круглое отверстие диаметром примерно 45 мм, помещают туда нитку, использованную при обмере ребенка, и заливают пчелиным воском или забивают незаостренным колышком от дуба. Выздоровле-

ние ребенка или пациента до 25 лет произойдет, как только он перерастет черту-отметину хотя бы на 3 мм.

2. Этим способом снятие испуга как для детей, так и для взрослых выполняется в том случае, если известно место, где он произошел. Для этого необходимо обварить кипятком ветки вереска, и этой водой вымыть над миской лицо и руки испуганному. Затем эту воду вылить на то место, где произошел испуг. Эту процедуру необходимо проделать три раза на утренней зорьке, а начинать лучше всего во вторник или четверг.

3. Взять воду, в которой был выкупан петух, и неожиданно окатить с ног до головы больного человека (эта вода сохраняет свою силу с момента купания петуха в течение 2 часов).

4. Если вы не достанете вереска, то испуг можно снять при помощи резкого обливания пациента из ведра теплой обыкновенной водой с головы до ног. Обычно хватает пяти ведер.

Снятие «переполоха»

«Переполох» можно отличить от испуга по поведению человека. Если человек испуган, то вы заметите, что он смотрит на каждую вещь, «как на новые ворота», не замечая, что эту вещь уже видел ранее.

Это происходит из-за того, что при испуге происходит смещение полевых оболочек относительно друг друга. А поведение переполошенного человека выражается в его непонимании и неправильной оценке ситуации, в которой он находится. Иногда может наблюдаться частичная потеря координации движений. Человек с трудом понимает,

куда он движется. По сути дела, «переполох» — это смещение лишь одной астральной оболочки. Иногда эта оболочка может встать на место сама, для этого необходимо лечь спать и провести во сне не менее 12 часов. Ложиться спать можно в то время, когда случился «переполох», или в 16 часов. Но это может произойти и у совершенно здоровых людей. Если человек имеет заболевание и ослаблен, то лучше всего обратиться к целителю.

Снятие «переполоха» постановкой астральной оболочки

1-й способ. Двумя руками, начиная от макушки головы, ведем вниз по бокам туловища человека, спускаясь до самых ног, причем в конце процедуры указательные пальцы рук должны соприкоснуться с большими пальцами ног и замкнуться. Этим приемом как бы надевается астральное тело на человека.

2-й способ. Существует старинный способ снятия «переполоха» (с детей или с пациента до 25 лет). Целитель или знахарь измеряет ниткой рост больного ребенка, ширину тела по протянутым в стороны рукам и окружность головы. Затем срезает ногти на руках, ногах и три пряди волос с головы (с макушки, лба и затылка). Их и использованные нитки, которыми производились измерения, целитель вкладывает в круглое отверстие (аналогично, как в случае снятия испуга), просверленное в дверном косяке, и забивает тупым осиновым кольшком, читая заговор: «Как этому концу дверей не отворяться, так переполоху не оставаться: я же его осиновым колом забиваю и своими устами заклинаю».

Снятие порчи с помощью венчальных свечей

С помощью венчальных свечей снимается любая церковная порча. Свечи должны быть бывшими в употреблении (то есть после обряда венчания), предпочтительно пользоваться свечой человека противоположного пола. Для этого необходимо зажечь свечу, сесть перед ней и, глядя на пламя, повторять: «Порчъ пришла, порчъ ушла». Так необходимо делать до тех пор, пока свеча сгорит на $1/3$ имеющейся длины. На следующий день также зажечь свечу и повторять эти слова, пока она снова не уменьшится на $1/3$ своей длины. Только на третий день, повторяя то же самое, дать догореть свече самостоятельно до конца. Во время ритуала рекомендуется поставить свечу на белое блюдечко без какого-либо рисунка и каймы.

Снятие колдовства с помощью роз

Такое снятие колдовства можно сделать несколькими методами.

1. Необходимо взять девять белых роз с шипами и поставить в сосуд из прозрачного стекла, наполовину наполненный водой. На столе, рядом с вазой, поставить чайный прибор из природного материала (желательно — розовый фарфор). По вечерам необходимо пить чай, глядя попеременно на уровень воды в чашке, затем — на уровень воды в вазе, при этом мысленно проговаривая: «Вся моя вода порчъ убрала, порчъ забрала, под корень розам ушла». Допить до дна и в последний раз посмотреть на воду («зеркало» воды в вазе). Так делать три дня подряд, затем сосуд вместе с розами и водой обернуть бумагой, вынести на улицу или помойку (по-

далее от людских глаз) и выплеснуть цветы с водой от себя, вазу принести домой и промыть холодной проточной водой.

Предупреждение: если человек подберет эти цветы или хотя бы наступит в лужу — возьмет порчу себе.

2. Необходимо взять девять белых роз без шипов, сделать из них букет с полевым хвощом. Затем поместить его (желательно в мешочке из тонкой ткани) под подушку испорченного. Через девять дней выбросить букет в малодоступное место.

3. Если порча «сделана» на кровь, взять крупный шип от белой розы и один раз уколоть себя в то место, откуда предположительно была взята кровь для порчи, при этом сказав: «Твоя кровь — моя кровь, как плохо мне — тем хуже тебе, как ты умрешь — мою жизнь спасешь». Шип воткнуть под скамью или стул, где сидел обидчик. В течение нескольких дней больной поправится.

Розы во всех случаях должны быть свежие.

Снятие любой порчи с позвоночника

Купить соль в четверг (это будет четверговая соль), мелко нарезать укроп и смешать с солью в пропорции 1:4. (На один прием достаточно 200 г укропа и 800 г соли.) Взять порцию лекарства в руку и водить по позвоночнику (массировать легкими, плавными движениями сверху вниз, насколько хватит соли). Продолжать ежедневно до исчезновения признаков заболевания.

Снятие порчи с помощью родниковой воды

Набрать ведром из трех колодцев или трех родников воду, добавить в нее немного тертой меди от

• Найдя порченые колосья, священник или знахарь читал молитву, выдергивая заломленные стебли рукой, обернутой епитрахилью, и сжигая их.

• В старинных молитвенниках описывается особый ритуал сожжения «залом». Если знахарь привязывал «залом» к камню и бросал в воду, то виновник заломы должен был утонуть.

• Следующий способ, при котором виновник погибал, заключался в том, что «залом» клали в чью-нибудь могилу.

• Русские крестьяне выкорчевывали «залом», используя расщепленный осиновый кол или огораживая пораженное место девятью осиновыми колышками, и сжигали на нем сноп соломы.

• На Украине просто прикрывали «залом» свиным навозом, на который сверху клали конский.

• В Белоруссии закрывали щепками от осины, в которую попала молния.

Порча «на след»

Делалась следующим образом: отпечаток ноги на земле вырезался широким ножом и над ним читался особый заговор. Затем след сушили и прятали под опору для потолка поперечной балки или относили на погост. Человек, оставивший след, должен был тосковать, сохнуть и постепенно сходить с ума. Если хотели вызвать водянку, след бросали в воду, а если желали скорой смерти, сжигали в бане в 1 час ночи. Следующий прием напускания чар состоял в том, что след измеряли тесьмой и замуровывали в печи или сжигали в огне. От этого заболели ноги у оставившего след. Таким образом, ноги нельзя было вылечить естественными средствами.

Если обнаружено, что на вас навели порчу «на след», необходимо взять неглубокую коробку, на улице набрать туда руками сухой пыли с дороги (можно с обочины). Сделать оттиск босой левой ноги и прине-

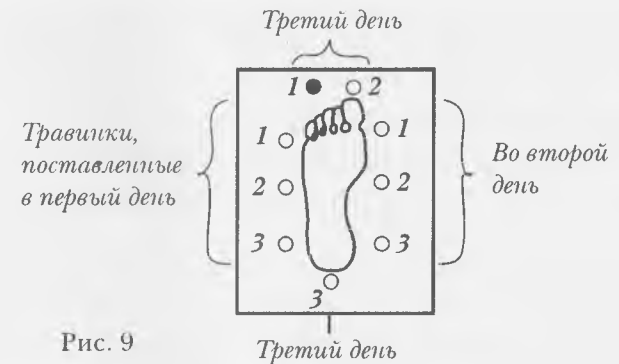


Рис. 9

сти в дом. Сорвать в первый день три травинки с «метелками» (рис. 9). Дома прочесть 1 раз заговор:

Своим быльем заметаю, порченика усмиряю,
ему не жить, гвоздей не бить,
след в печи не сушить,
Фафер-гору съесть, солное море выпить,
свои губы выесть. Пусть идет туда,
где месяц не светит, где солнце не греет,
на сухой лес. Аминь.

Во время чтения заговора держать две травинки в левой руке, а одну — в правой. Прочитав, трижды помести «метелкой» этой травинки по своему следу в направлении от пятки к пальцам, затем воткнуть травинку стоймя в песок слева от следа, рядом с мизинцем. Затем, держа в левой руке одну из оставшихся травинок, в правой вторую, снова читают заговор и трижды метут травинкой из правой руки по

следу в том же направлении. Втыкают ее слева от следа, но уже примерно посередине ступни. В последний раз читают заговор, держа в правой руке последнюю травинку, трижды метут ею по следу от пятки к пальцам, и втыкают слева от пятки.

На второй день снова сорвать 3 травинки и использовать, как указано выше, только втыкать их на этот раз справа от следа.

На третий день повторяют то же самое, только первую травинку втыкают над безымянным пальцем ноги, вторую — над большим, а третью — позади пятки, посередине. После этого на третий день берут коробку со следом и травинками, выносят туда, откуда был взят песок для следа, там ломают и выбрасывают. После этого на том месте нельзя появляться 3 дня.

Снятие негатива с ребенка

Снятие колдовства с ребенка

Для этого отец и мать срезают у себя несколько волос, растущих на половых органах и под мышками. При этом необходимо соблюдать такой порядок: муж сначала срезает под мышкой справа, затем с левой стороны половых органов. В противном случае снятие колдовства окажется безрезультатным. То же самое проделывает и жена. Волосы эти кладут на горящие угли, наводя дым на больного ребенка, приговаривая при этом: «Прочь, злой дух! Тебе здесь не место! Отец и мать создали эту жизнь, защищают ее и гонят всякое зло от нее! Прочь, злой дух! Здесь не место тебе!» Это заклинание повторяется три раза.

Снятие детской порчи землей

Вместе с порчей с человека снимается любая хрипота, особенно у ребенка, сильный бронхит, коклюш. Целитель ставит мать этого ребенка против солнца, и она должна поворачиваться несколько раз вокруг своей оси на левой пятке. Затем берут из-под ноги землю и ею растирают ребенка сверху вниз. Эту процедуру необходимо повторить три раза с перерывом в 2 дня. Таким образом с ребенка снимается любая порча.

Снятие порчи, наведенной на младенца

Прежде всего надо сказать, что в сельской местности купать детей на ночь не рекомендуется потому, что это может сильно навредить ребенку, но, если его все же искупали, то эта вода не должна выливаться до рассвета. В городских условиях также купать детей после 17 часов не рекомендуется.

Очень часто ребенка можно испортить, просто сказав, что он здоров или красив, или похвалив его. Чтобы порча не пристала к ребенку, мать должна в этом случае облизать ему лицо три раза, каждый раз сплевывая на землю.

Если же ребенка сглазили, тогда мать, смочив белое полотенце своей свежей мочой, должна обтереть ребенку личико три раза.

Заклятье Далилы

Если ребенок ночью просыпается, плачет, кричит без видимых причин, необходимо помыть ему личико белым туалетным мылом. Если же это не поможет, то взять нечетное количество черного перца (девять горошин), завернуть их в три бумаж-

ки по три штуки, положить в три места под матрас (под голову, сердце, ноги) на один месяц. Когда их кладете, сказать: «Далила — Даниэлла, помоги!»

Ровно через месяц вынуть бумажки (бумага должна быть чисто белой, без клеточек) и, не разворачивая, сжечь вместе с содержимым, затем спустить золу в туалет. Важно сжечь на 31-й день.

Материнская молитва за чадо свое

Читать три раза перед иконой, если ребенок нездоров: «Господи, Иисусе Христе, Сыне Божий! В Твои руки отдаю я чадо свое (имя).

Господи, прости ему все прегрешения, вольные и невольные, благослови и сохрани (имя), наставь его на истинный путь, просвети и вразуми его во спасение души и исцеление тела.

Боже, огради (имя) от видимых и невидимых врагов, от всяких бед, зол и несчастий, очисти от всякия скверны и даруй ему благодать Святаго Духа на многие лета жизни и здравие.

Аминь. Аминь. Аминь».

Снятие установки на смерть

Снятие синдрома хронической усталости и кода смерти

Для этого целителю лучше всего достать красный лал, красный гранат или сардоникс.

Процедура выполняется лежа. Пациент должен быть в легкой одежде. Целитель берет красный лал и начинает вести им от копчика по позвоночнику до центра головы на расстоянии 3—4 см от тела, туда и обратно. Так следует водить по позвоночнику 5

дней подряд, по 15 минут три раза в день (в вечернее время после 16 часов).

Во время вождения лала вдоль позвоночника необходимо произносить особо священное заклинание, которое знали только верховные жрецы Египта и некоторые из высших Посвященных. Оно было передано от жителей первой расы на Земле, поэтому это заклинание понимают любые души независимо от того, на каком языке разговаривает человек. Заклинание повторяется громко, нараспев:

ХАШЛАВИ — ИОЛК — КУМАРИ — ХУШ.

Во время лечения пациент должен соблюдать вегетарианскую диету.

После сеанса человек не должен сразу вставать, а желательнее, перевернувшись на спину, полежать полчаса в «позе трупа».

После того как человек встанет, он должен повернуться лицом на юг и потереть руками о бедра 15 минут, повторяя при этом мантру АЖОАЖ.

Если руки устанут, делается перерыв на 2 минуты. Сумма времени трения рук о бедра без перерыва должна составлять 15 минут. Эта процедура выполняется стоя, одежда на бедрах должна быть из нейлона или вискозы. После этой процедуры рекомендуется походить 30 мин. по комнате и уже после этого лечь спать. Во время лечения и после него на протяжении 15 дней пациент должен употреблять в пищу сырые яйца два раза в день (утром и вечером по 3 яйца). Это вызывает сильнейший аппетит и возгорание огня.

Перед работой целителю в целях самозащиты необходимо произнести особую мантру АЖОАЖ ЛХАМ. На шее у целителя или знахаря обязательно

должен быть красный лал или ожерелье из граната или красного сардоникса.

Снятие порчи на смерть (если прошло не более года)

Если порча на смерть сделана через еду, питье, угощение, цветы и после этого чувствуется сильный упадок сил, нежелание жить, равнодушие ко всему, беспричинная тоска и, как следствие, угасание всего организма, то, чтобы спастись, необходимо выполнить следующую процедуру. Взять примерно 10 м шерстяных красных ниток, уединиться в комнате и, раздевшись совершенно донага, стоя, начать неплотно обматывать себя с ног до головы (в кокон) так, чтобы хватило этого количества ниток (клубок должен быть без разрывов и узелков). В таком положении нужно постоять 10 минут, после чего освободиться от нитки, сбросив ее вниз, плотно завернуть ее в бумажку и в светлое время суток пойти на кладбище (до 16 часов). Зайти на кладбище через центральные ворота, повернуть налево, отсчитать третью могилу от ограды или стены кладбища и закопать нитку без бумаги (ее необходимо оставить на территории кладбища) в центре могилы незаметно для окружающих, после чего уйти, не оглядываясь назад и ни в коем случае ни с кем не разговаривая, не отвечая ни на какие вопросы.

Предостережение: при посещении кладбищ ни в коем случае нельзя смотреть на часы или спрашивать время у кого-либо.

Перейдя порог дома или квартиры, можно разговаривать. Завершить процедуру снятия порчи необходимо мытьем ног холодной водой от колен до ступней, после чего лечь отдыхать.

На следующий день вы почувствуете себя совершенно по-иному и радость жизни придет снова в ваш дом. Об этой процедуре не рекомендуется никому рассказывать.

Снятие «смертельного покрывала»

Делается несколькими способами.

1. Сделать «розочку» (скрутить в виде розы) из нитей накала электрических лампочек, закрепить чуть ниже лопаток посередине позвоночника пластырем. Затем пойти в церковь и отстоять в ней, пока идет служба. Так делать 3 дня, после чего снять «розочку» и выбросить в любое отхожее место. Диета в это время должна состоять из куриной печени (10 дней подряд).

2. Надеть на голову свежий послед от коровы. В крайнем случае, если таковой трудно достать, можно использовать мешок из пергамента обязательно синего цвета, и посидеть так 3 часа, после чего мешок выбросить в отхожее место. Параллельно с этим рекомендуется носить 8 дней черный эбонит, подложенный под обе пятки.

3. Прийти в церковь (желательно, чтобы это был храм Александра Невского), встать перед большой иконой Христа Спасителя, трижды поклониться в пояс и сказать: «Царь Иудейский, помилуй мя»...

Зажечь девять свечей за здоровье на круглом подсвечнике и стоять, глядя, как горят свечи, повторяя при этом шепотом молитву: «Господи, Иисусе Христе, Сыне Божий, помилуй мя...» до тех пор, пока в груди и других частях тела не почувствуется тепло, как правило, появляющееся через 20 минут. Та-

ким образом ходить в церковь 3 дня подряд, делая эту процедуру. Хорошо посидеть в церкви 1,5 часа.

4. Если у человека «смертельное покрывало» (что означает пробой полевых оболочек), то следует на места «разрывов» полевой оболочки (в соответствующих местах физического тела) положить бумагу синей стороной вниз, поверх нее — сложенные крестом две сосновые щепки, а затем прибинтовать белой тканью (спереди — на грудь, сзади — на шею). Не снимать до кардинального улучшения самочувствия. А на подбородок (под нижней губой) прикрепить непрозрачным «скотчем» или пластырем сосновые щепки, расположенные в виде двойного креста. Их носить 9 дней, после чего необходимо сжечь.

5. Если «смертельное покрывало» наложено только что и человек сразу обратился к целителю (в первые 3 дня), то может помочь простое механическое закрытие чакр («взбивая» и прессуя энергетический столб, а затем сбивая его рукой).

Снятие смертельной порчи монетами

Снятие должно происходить обязательно в воскресенье. Для этого больной должен наденуть самой мелкой монеты, чтобы их сумма равнялась десяти, затем пойти на кладбище. Зайдя на центр кладбища и встав лицом к его выходу, взять в пригоршню приблизительно третью часть монет из приготовленной мелочи и кинуть их назад через левое плечо, затем вторую часть монет кинуть назад через правое плечо, оставшуюся часть монет кинуть назад через голову. Таким образом получается крест. После

каждого броска необходимо говорить: «Откупаюсь». Выполнив эту процедуру, не оглядываясь назад и не разговаривая ни с кем, уйти с кладбища. В течение трех последующих дней ходить в церковь и ставить три свечи к иконе Спасителя.

Снятие «смертельного покрывала» и любого глаза

Для этого необходимо взять кружку, перекреститься, подойти к ведру непитой воды (вода, простоявшая трое суток), зачерпнуть, сколько зачерпнется, насыпать соль в кружку щепоткой три раза, прочитав три раза «Богородица...», то есть один раз прочитали — одну щепотку всыпали, и так три раза. После этого сделать из кружки три глотка, помыть лицо, шею, подойти к дверной петле, три раза сказать: «Пришла болезнь по ветру, по ветру и уйди», затем взяться за дверную петлю (скобу — в старину) левыми большим и указательным пальцами, образовав ими дырочку, куда вылить приблизительно 1/3 часть воды из кружки правой рукой. Так проделать всего на трех дверных петлях в направлении выхода из дома, обходя их по часовой стрелке (если есть возможность). Последней должна быть петля от входной двери в квартиру (в дом, если в деревне), куда вылить остаток воды из кружки. Сделать это в течение светового дня (лучше в пятницу). Затем пустую кружку перевернуть вверх дном и поставить на подоконник, где она должна простоять до утра следующего дня. Потом ее тщательно вымыть с мылом и можно использовать по назначению через 7 дней.

Снятие связи с отрицательной внеземной цивилизацией

Для этого необходимо сесть под водопадом в часы «передачи» информации. Сидя уже там, вслух сказать: «Нет», — и начать читать Иисусову молитву, полностью концентрируясь на ней, или же три раза вслух сказать слово-мантру ЛАНГХ (так называется легион белых духов, следящих за порядком в Космосе).

Снятие «венца безбрачия»

1-й способ. Надо, чтобы кто-нибудь сплел веночек из веточек дуба с омелой (нарост на дубе). Очень хорошо, если в него вставлен черный оникс. Если такой возможности нет, то можно без него. Возложить веночек на голову пациентки (эту процедуру может выполнять мать или целитель-женщина) со словами: «ЭЛОХИМ ХАШ СЛАВА».

Между корнями или в пределах кроны большого дуба пациентка руками должна выкопать ямку, снять веночек двумя руками одновременно и, положив в ямку, стоя лицом к дубу, вслух сказать: «Иди под дерево ситгим, откуда пришло, туда ушло, к тому, кто пожелал мне зла». После этого забросать руками ямку и, не оглядываясь, уйти.

Примечание: закапывать лучше до 17 часов, не позже.

2-й способ. В ненастную ветреную погоду (осенью или весной) взойти на вершину горы или холма (возвышенности), снять шапку и постоять 3 минуты, громко повторяя заклинание:

СНАГ ШАХ ГАЛ.

Заклинание приводится на языке первой расы на Земле.

3-й способ. Для того чтобы снять «венечек безбрачия», надо взять веревку, отрезать кусок чуть больше окружности головы, сделать обруч, равный окружности головы. Концы обруча складываются и обматываются зеленой шерстяной нитью, которая далее обматывается вокруг веревки. Надеть на голову (должен делать отец или целитель-мужчина) и проходить в ней с 13 до 16 часов, затем в 16 часов снять и положить на большое блюдо, 4 раза громко сказать: «ХОГ — ТОТ!», после чего поджечь спичкой. Пепел спустить в унитаз, проследить за тем, чтобы не рассыпался по квартире.

4-й способ. Спиралью срезать кожуру с шести лимонов и сплести шапочку по размеру головы. Пронести 6 часов на голове, после чего снять и высушить на солнце. Затем разорвать и растереть в ступке до порошка, а порошок растереть ладонями, приговаривая: «ХОГ, разорви того, кто пожелал мне зла!»

Закончив операцию, порошок зарыть в землю за пределами своего двора.

5-й способ. Привести человека на кладбище. Ни о чем не предупреждая, дать ему сильный подзатыльник, чтоб голова качнулась вперед. Одернуть сзади юбку или куртку (если это мужчина) и увести с кладбища, следить, чтобы человек не шагнул в ту сторону, куда качнулась голова. Если двинулся вперед — удерживать за талию. Процедура выполняется в светлое время суток.

Лечение выпадания волос

Улучшение роста волос (а также при облысении).
Взять волосы, срезанные при крещении или же в

младенческие годы, около 15 минут (желательно стоя) массировать и разминать то место на голове, где нужно улучшить или возобновить рост волос, одновременно произнося трижды слова следующего заговора: «Волосы, волосы, растите и множьтесь, от корней и до хвоста, плешь кудряво заросла, не осталось и следа». В конце процедуры приложить к этому участку головы имеющиеся у вас волосы, при этом обязательно перебирая их пальцами, будто живые. Для этого лечения требуется около 7 месяцев.

Хорошее средство против экземы

Если начали выпадать волосы, помойте голову теплой водой и мягко втирайте в кожу крупную поваренную соль в течение 15 минут. Ополаскивайте голову отдельно приготовленным соляным раствором (20 г крупной поваренной соли растворите в 1 л воды и теплым раствором полоскайте волосы). Прodelывайте ежедневно и уже через неделю получите желаемый результат.

Лечение сухой экземы головы и выпадения волос

Три раза в неделю вымойте голову водой и натрите кожу головы горстями крупной поваренной соли в течение 15 минут, затем голову прополоскайте теплой водой. Считается, что 6 промываний излечивают сухую экзему и выпадение волос. Желательно через некоторое время повторить.

Еще раз о снятии порч

Снятие оговора и сглаза

Если каждые 2 часа умываться проточной холодной водой по 2 минуты, то снимается с человека сглаз и оговор. Достаточно проделать так пять раз. По завершении умывания обязательно отряхивать пальцы рук над проточной водой. При умывании немного задержать руки на лице, прижав их (на уровне переносицы и глаз).

Снятие порчи, приведшей к сотрясению мозга

Магический прием такого лечения заключается в следующем: больному повязывают голову тугой повязкой, а в нее втыкают швейные иглы (5 шт.). Боль прекращается, и наступает излечение обычно после применения второй повязки.

Снятие цыганского колдовства (если «сделано» на волосах)

Целитель или отец семейства должен вырвать три волоса из головы потерпевшего, каждый раз говоря: «Там, где волос, вырос колос». Завернуть в денежную купюру (достоинством как отобранная) вырванные волосы, при этом говоря: «Жатва моя». Затем сразу развернуть купюру и положить на стол. Пациент должен взять свои волосы, сказав: «Была твоя, стала моя», и сжечь их на пламени свечи. В этот же день пациент должен, забрав купюру, разменять ее в первом попавшемся магазине, купив там что-либо.

Примечание: целитель от пациента плату этой купюрой брать не должен.

Снятие порчи «костяная голова»

Порча «костяная голова» представляет собой любое заболевание органов головы (зуб, нос, ухо, глаз), которое не поддается обычному лечению никакими средствами; какое-то место головы будет беспричинно «сохнуть». Человек с «костяной головой» постоянно будет страдать от травм головы в самых нелепых ситуациях.

Для снятия этой порчи необходимо следующее. Пациент должен купить курицу, приготовить ее и съесть обязательно один, никого не угощая, после чего, взяв одну куриную косточку (очищенную от мяса), высушить ее на солнце до белизны, вставить в левое ухо на 15 минут и сидеть при этом спокойно. При вытаскивании косточки из уха сказать три раза: «Извлекаю, извлекаю, извлекаю всю сухоту и маяту мою, всю тоску горючую и беду больную».

Кость взять с собой, завернув в бумажку, и, идя на кладбище, по дороге подобрать сухую ветку или щепку. Придя на кладбище, щепкой выкопать ямку на свежей могиле (не под крестом, а с другой стороны) и закопать кость, но без бумажки, говоря: «Вам тут лежать, а рабе Божьей (имя) костей не ломать». Тут же закопать щепкой ямку и уйти, оставив щепку и бумажку в пределах кладбища. Во время всей операции никому не говорить ни слова, закапывать лучше всего на закате солнца.

Снятие порчи от трех колдунов

Если на человека сделали порчу три колдуна, такой человек долго не проживет. Эта порча снимается следующим образом. Целитель переливает воду поочередно из одного стакана в другой три раза и

говорит: «От трех колдунов, от трех мастеров, от трех языков — чур не я. Аминь. Аминь. Аминь». Затем этой водой умывается, а остатки этой воды должен вылить под свой порог (дома или квартиры).

Снятие порчи воском

1-й способ. Целитель или близкий человек должен держать над головой больного чашу с водой и лить туда тонкой струйкой расплавленный воск, при этом читается псалом № 4. Если в человеке присутствует порча, то нижняя часть растекающегося воска имеет неровную поверхность в виде шипов, наростов, сосулков, узелков. На верхней поверхности застывшего воска иногда можно увидеть силуэт одного или нескольких людей, которые навели порчу. Эти сеансы нужно повторять через три дня (на четвертый) до тех пор, пока поверхность воска, растекающегося по воде (нижняя и верхняя), не станет гладкой. Это означает, что порча снята.

2-й способ. Этот способ помогает не только от наведенных порч, но и от боязни грома, головных болей, кошмаров, различных болезней головы и даже сумасшествия. Для этого необходимо взять достаточное количество воска и в чистой кастрюле растопить на огне, чтобы он закипел. Пациента посадить на порог входной двери лицом к выходу, взять чашу с чистой водой и дать своему помощнику держать ее над головой пациента. В чашу медленно, тонкой струйкой вливать кипящий воск, одновременно с этим читать молитвы «Отче наш» и псалом № 90 (желательно по три раза каждую). Если первый раз эта процедура сделана вечером одного дня, то затем ее необходимо повторить утром вто-

рого дня и закончить вечером третьего дня (три дня подряд). Если порча очень сильна, то указанная процедура делается трижды (три раза по три дня) с пятидневным перерывом после каждого раза. По окончании процедуры воск необходимо завернуть в бумагу и выбросить в реку или ручей.

Предупреждение: самому больному смотреть на воск не рекомендуется!

Снятие порчи сливанием жира

Для данной операции лучше всего подойдет вторник (21 час). Надо приобрести идеально свежее баранье сало, из которого вытапливают жир. Шкварки в дальнейшем можно использовать как угодно. Заранее приготовить холодную непитую воду, то есть воду, которую только что взяли из родника или (что менее эффективно) зачерпнули по течению реки, которой никто не пользовался. В условиях городской квартиры можно набрать 3-литровую банку воды рано утром, также пока водой никто не пользовался, и отстоять трое суток где-нибудь в укромном месте.

Испуганного (а испуг — та же порча) посадить на порог лицом из дома (или из комнаты). Он должен сидеть расслабленно, с закрытыми глазами. Все операции по сливанию жира целитель и его помощник выполняют, стоя за спиной больного. Помощник целителя держит чашу или небольшой тазик, наполненный непитой водой на 1/3 объема, над головой больного.

В конце топления целитель читает трижды над сковородой с салом (примерно 200 г): «Прошу Матушку-кормилицу, Пречистую Пресвятую Богородицу, со всеми Твоими ангелами, и со святыми апос-

толами, и мучениками, помоги и пособи рабу Божию (имя)».

Растопленное сало после этих слов целитель выливает в чашу над головой больного тонкой струей в 3 приема. Когда сало немного застынет, целитель рассматривает вылившееся чудовище, которого испугался больной. Жир, который сливали, сжечь в печке, воду вылить наотмашь за пределами своего двора. При сильной (злонамеренно) порче делать так девять дней подряд, каждый раз используя свежее топленое сало.

Снятие порчи на квартиру или дом

Во вторник встаньте перед порогом с внутренней стороны квартиры с зажженной красной свечой в правой руке и три раза произнесите заговор: «Катись катаньем, доля худая, разлучница, кумушница. Катись, не тянись, у порога не крутись, за крыльцо не цепляйся, на воротах не висни. Песья, лешова, воронья подмога, катись от порога!» После этого необходимо свечу в срочном порядке выбросить в бумажке на перекрестке трех дорог через левое плечо.

Снятие порчи при помощи свинца

Для этого берется миска с холодной непитой водой и последовательно перемещается на лоб, грудь и живот лежащего пациента. В это время в миску с водой льют расплавленный свинец, читая при этом «Отче наш». На воде может появиться свинцовый отпечаток фигуры или лица черного колдуна. Затем берут новый нож и со словами «Возьми свое!» колот свинцовое изображение (не вынимая его из воды). У виновного в нанесении порчи на теле будут следы в местах уколов. Свинец, не трогая рука-

ми, зарыть в землю на 25 см в месте, где не будут копать. Порчу можно снимать в любой день, кроме «черной луны».

Снятие порчи дождевой водой

Если с ночи 4 августа идет дождь, то собрать воду и пить ее на заре и умываться ею три дня подряд.

4 августа считается днем святой Марии Магдалины. За ее верность именно ей первой явился Господь, восстав от гроба, и сподобил ее первой возгласить о своем воскресении.

Итак, эта дождевая вода является не дождем, а слезами радости и способна снять любые порчи и недуги.

Снятие порчи на след и ноги

Развести костер и, стоя спиной к нему, снять с себя носки (не глядя) и сжечь их, повторяя: «Откуда пришло, туда и ушло». Постоять так 5 минут и уйти в обуви на босу ногу. Делать под Благовещение Пресвятой Богородицы (7 апреля) или в следующие великие церковные праздники: Вознесение Господне (40-й день по Пасхе), Введение во храм Пресвятой Богородицы (4 декабря), Рождество Иоанна Предтечи (7 июля).

Если же земля, которой сделана порча на след, найдена, то собрать ее (не притрагиваясь руками), трижды обойти вокруг костра против часовой стрелки, трижды произнести: «Откуда пришло, туда и ушло», бросить землю в костер и уйти, не оглядываясь.

Снятие порчи и очищение слезами

Метод снятия порчи таков: целитель смотрит в глаза пациенту и шепчет заклинание, после которо-

го пациент непроизвольно начинает плакать, рыдать, стонать, вопить. Через 7 минут плача очищается горловая чакра, которая называется Вишудха — она же «Звезда души». Этим самым (плачем) снимаются всевозможные блоки, а также отрицательная энергетика. Через 8 минут плача снимается порча «залом». Также полностью очищается сердечная чакра, так как слезами оmyвается «все, что на сердце». Попутно промываются глаза, которые являются «окнами души». Но прекратить плач и рыдания может только святой или настоящий мастер, который вслух произнесет соответствующее заклинание. При этом смотреть в глаза пациенту уже обязательно.

Этим методом автор владеет в совершенстве, а обучился ему в монастыре Бадринатх.

Снятие порчи, наведенной гвоздем

Первым признаком порчи, наведенной гвоздем, является нарушение мочеиспускания.

Если этот гвоздь найден, то вынуть его и, завернув в бумагу, отнести на кладбище (обязательно за кладбищенскую ограду). Оставить его там со словами: «Откуда пришло, туда и ушло». После этого уйти, не оглядываясь.

Если гвоздь не найден — пойти в церковь к иконе Иисуса Христа, поставить три свечи и семь раз произнести Иисусову молитву: «Господи, Иисусе Христе, Сыне Божий, помилуй мя». Обязательно постоять перед иконой примерно 35 минут, глядя поверх пламени последней зажженной свечи.

Или, проснувшись утром, плюнуть три раза в старый свой левый башмак (годится любая поношенная обувь) у кровати. Затем пойти босиком в лес,

разложить костер, три раза обойти его против часовой стрелки с башмаком в руке. После этого произнести слова: «Откуда пришло, туда и ушло». Бросить башмак в костер и уйти, не оглядываясь. Оставшийся правый башмак можно просто выбросить.

Изгнание нечистого духа из человека

Перед пострадавшим около 5 минут водить справа налево сковородой, на которой лежит жареная печень свежей рыбы и еще дымится. После этой процедуры печень необходимо выбросить на помойку.

Снятие порчи черным платком

Больного напоить святой водой, дать ему в руки иконку св. Павла (апостол Павел, родом из Тарса), накрыть голову черным платком и, положив правую руку на затылок больного, прочитать молитву, которая изгоняет порчу на безумие, эпилепсию, припадки, белую горячку и другие психические заболевания:

«Да угаснут, исчезнут в тебе, рабе Божьем (имя), все силы лукавого дьявола, да вселится в тебя сила Божественного духа. Во имя Отца, и Сына, и Святаго Духа. Аминь.

Господи, Иисусе Христе, Сыне Божий, Пречистая Пресвятая Богородица Дева Мария и вся небесная сила! Избавьте, исцелите и помилуйте раба Божия (имя). Аминь. Аминь. Аминь. Да воскреснет Бог и расточатся враги Его и Святой Дух дунет на раба Божия (имя) Святым Духом, и сатана свяжется сильно и Бог прославится, во имя Отца, и Сына, и Святаго Духа, ныне и присно, и во веки веков, аминь.

Поставь, Господи, раба Божия (имя) на святое место, про Божие думать и Божие делать; Святой

Дух войдет в него и вся сила небесная воссияет в нем, во имя Отца, и Сына, и Святаго Духа. Аминь. Аминь. Аминь».

Снятие любого проклятия («Заклинание папы Льва»)

«САСГАРОЗ + АФОНИДИ + ПАЛАТА + ЮРАТ КОМОН + ЛАМАКРОН + ДОН + АРАГОН ЛАМАКРА + БУРБОН + ВЕНИАМИН + СЕРЕБАН».

В указанных крестиками местах необходимо три раза креститься и кланяться в пояс. Заклинание читать пять раз, стоя лицом на восток, с часу ночи до четырех часов утра, в первый вторник Нового года. Тогда оно будет действовать 2 года. Если на человека колдуют — читать каждые вторые сутки ночью.

Это закливание во время заутрени рассказал папе Льву св. Хамиди. В земной жизни св. Хамиди был пастырем овец и часто воплощался в простых людях, которые, тем не менее, обладали даром исцеления.

Травы, которых боится нечистая сила

Любая трава, освященная на Троицу, верба — в Вербное воскресенье, полынь (белая), тысячелистник, крапива, чабрец, розовый клевер, кислица («заячья капуста»), овес, лен.

Снятие порчи крестом (изгнание бесов)

Человек, изгоняющий бесов, должен обладать высокими духовными принципами, блюдя чистоту сердца.

Для снятия порчи необходимо наложить на темя пациента крест, который может быть изготовлен из бронзы, меди, железа; но самым лучшим является серебряный крест (рис. 10). Его размеры долж-

ны составлять 14 × 7 см. Этот крест в месте пересечения должен иметь либо распятие, либо пятиконечную звезду, которая свяжет крест с основными




Рис.10. Серебряный крест (в натуральную величину). Окружностей с точками (внизу) должно быть 14 через равные промежутки

пятью планетами. В итоге он будет излучать энергию, свитую из пяти частей. При этом целителю читать молитву «Честному Кресту», псалом № 90, молитву «Символ Веры», а пациенту — молитву покаяния.

Молитва Символ Веры

«Верую во Единого Бога Отца, Вседержителя, Творца неба и земли, видимым же всем и невидимым. И во единого Господа Иисуса Христа, Сына Божия, Единородного, Иже от Отца рожденного прежде всех век; Света от Света, Бога истинна от Бога истинна, рожденна, несотворенна, единосущна Отцу, им же вся быша. Нас ради человек и нашего ради спасения сшедшаго с небес и воплотившагося от Духа Свята и Марии Девы, и вочеловечшася. Распятого же за ны при Понтийстем Пилате, и страдавша, и погребенна. И воскресшаго в третий

день по Писанием. И возшедшаго на небеса, и седяща одесную Отца. И паки грядущаго со славою судити живым и мертвым, Его же Царствию не будет конца. И в Духа Святаго, Господа, Животворящаго, Иже от Отца исходящаго, Иже со Отцем и Сыном спокланяема и славима, глаголавшаго пророки. Во едину Святую, Соборную и Апостольскую Церковь. Исповедую едино крещение во оставление грехов. Чаю воскресения мертвых, и жизни будущаго века. Аминь. Аминь. Аминь».

Молитва покаяния

«Ослаби, остави, прости, Боже, прегрешения наша, вольная и невольная, яже в слове и в деле, яже в ведении и не в ведении, яже во дни и в ночи, яже во уме и в помышлении: вся нам прости, яко Благ и Человеколюбец».

Помните: если вы во время молитвы не празднословите, а с чувством говорите слова молитвы, то слова ваши не возвратятся к вам без силы (как шелуха без зерна), но непременно принесут вам те самые плоды, которые заключены в слове, как плод в оболочке. Молитва есть все: вера, свобода, спасение.

Почаще обращайтесь к святым, ибо они радуются, когда их просят. Просите же их, и они непременно подадут вам просимое.

Порча «чертова грядка»

Начну с того, что «чертову грядку» всегда располагают в правом углу огорода. На этой грядке колдуны помечают несколько высадок огурцов и с закливанием поливают их мочой. Для этих целей годятся и другие овощи (помидоры, свекла, морковь, лук, горох, бобы и другие). Этими огурцами угощают неугодных людей, которые после этого начина-

ют чахнуть и в течение срока, указанного колдуном в заклинании, умирают, совершенно потеряв силы.

Опытные же колдуны делают так. Они в углу своего огорода высаживают 13 бобов и поливают их своей мочой с заклинаниями, после чего, собрав урожай с «чертовой грядки», подкладывают бобы в пищу тому, кого хотят извести. Человек заболевает кровавым поносом, продолжает болеть до тех пор, пока не умрет. Кроме поливания своей мочой, иногда используют мочу животных, особенно подходит собачья. Заклинание при этом таково: «Ты расти, чертов боб! Каков поп — таков приход, подрастай, кишковорот, бесам во здоровье!» Этими бобами угощают жертву, подкладывая их в еду, которую готовят и подают в отдельной посуде, а посуду потом выбрасывают на помойку (ту, в которой варили, и ту, в которой подавали еду). Если нет возможности окормить, подкладывают под порог, в кровать, в туалет или же другие места, где жертва проводит много времени. Каков результат этой порчи, описано выше.

Огурцы вполне могут заменить бобы. В этом случае на отдельной грядке высаживается 13 семян огурцов. Остальное делается так же, как в случае с бобами, но при этом говорят: «Расти, чертов огурец, бесам на здоровье, людям на хворобу!» Обычно все огурцы с этой грядки бесплатно дают или дарят жертве. Необходимо передать их из рук в руки, но можно и в полиэтиленовом мешке. Главное, — чтобы человек их взял, а будет он сам их есть или нет, значения не имеет.

Чтобы снять порчу «чертова грядка», некрещеным необходимо окреститься, а крещеным заново принять крещение. Затем после крещения сварить 40 яиц, прийти в церковь, выложить их на стол для

освящения, и отстоять службу. Поставить 12 свечей среднего размера святому Пантелеймону, попросить мысленно об исцелении, сложив руки ладонями вместе перед грудью, и подождать, пока все свечи прогорят на 1/3 от их первоначальной длины. Затем заказать службы о здравии на год на свое имя, выйти из церкви (обязательно перекрестившись) и подать милостыню нищим вареными яйцами, говоря отдельно каждому из тех, кто принял милостыню: «Я (имя), помолитесь о моем здравии». Сказав только это, прийти к целителю (по пути к нему после раздачи милостыни не разговаривать ни с кем, не отвечать на вопросы), который в установленное время уже ждет.

До прихода больного целитель выкладывает на чистую скатерть открытую пачку неиспользованной соли, 3 свечи (обязательно церковные, можно маленькие) и вилку. Во время этой процедуры можно заговорить воду для больного. Над этими предметами прочитать псалмы № 16 и 46. По приезде больного из церкви поставить его на середине комнаты, дать в правую руку зажженную свечу (свеча всегда должна зажигаться спичкой со словами: «Во имя Отца, и Сына, и Святаго Духа»), а в левую — вилку; куском мела начертить на лбу у него крест, затем вокруг него круг, насколько возможно правильной формы и непрерывный (целитель при этом всегда должен оставаться вне круга). После этого он становится за спиной больного и читает молитву «Богородица Дево, радуйся...», а затем наговор (каждое по три раза): «Идет старшая дочь Ирода, ведет младшую дочь Ирода. Встану я пред их очами, расскажу им, что крест на мне и днями и ночами. Попрошу и то место указать, где раба (имя) могли здоровье за-

копать. Посажу я то там, что младшей дочери Ирода отдам. Слово мое каменное, дело мое правильное. Ключ. Замок. Язык. Аминь. Аминь. Аминь». Затем целитель на четвертой свече, которая должна гореть во время всей операции и некоторое время после ухода больного, нагревает середины двух оставшихся свечей и делает из них крест (рис. 11), который поджигает с четырех концов. Через некоторое время он их гасит и тогда зовет больного: «(Имя), подойди!» (Пациент должен молчать до прихода к себе домой.) Целитель кладет крест из свечей на стол и



объясняет больному, что делать, но при этом ничего не дает и не берет из рук в руки. Крест пациент должен взять с собой и хранить где-нибудь в укромном месте комода, в своем белье (он должен храниться до конца его жизни). Соль взять с собой и добавлять в ванну при мытье. Наговоренную воду пить, а также мыться ею. Вилку, также забрав с собой, воткнуть над косяком входной двери. После выхода из круга свечу в

Рис. 11. Крест из свечей

правой руке больного тушит целитель, не задувая дыханием. Идя домой, больной должен на каком-ни-

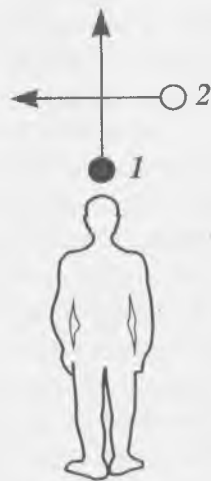


Рис. 12. Выплескивание воды крестом

будь перекрестке выбросить эту свечу через левое плечо и уйти, не оглядываясь. Дома умыться (перед сном) водой, в которой варились 40 яиц для милостыни. Воду при умывании собрать в тазик, вынести за пределы своего двора и выплеснуть крестом (рис. 12) на землю с приговором: «На счастье, на здоровье, на здоровый дух рабы Божией (имя)». Снимается порча «чертова грядка» на растущую луну.

Перенесение порчи и болезни на дерево

Целый день (с утра) необходимо проходить в новой или малоношенной одежде или обуви, а под вечер снять ее возле дуба или другого крупного дерева (липа, ясень и другие). Держа обувь или вещь в руках, 3 раза наговорить на нее, думая при этом, что все болезни, неприятности переходят в эту вещь: «Оставляю все притки и призоры, и прикосы, всю ломоту, сухоту, пухлею, порчу, сглаз, наговор, болезнь, вам всем тут лежать, да хозяев поджидать. Кто эту вещь возьмет, всех вас сразу унесет. Ключ. Замок. Слово мое крепкое. Аминь. Аминь. Аминь», — после чего быстро поставить под корни дуба обувь или повесить на нижние ветви одежду и уйти, не оглядываясь. Из одежды лучше всего подойдут брюки, платки, рубашки, то есть не верхняя одежда и не нижнее белье. Таким образом, болезнь переходит на дерево, но если кто-то подберет эти вещи, то все недуги и хвори автоматически заберет себе.

Снятие любой порчи, срок которой до года

Для этой процедуры необходимо наломать малиновых веток и сделать из них веник. Если париться этим веником в бане 3 раза подряд в один и тот же день, снимается любая порча, срок давности ко-

торой не более года. Малиновый веник желатель-но сделать из молодых побегов малины. Перед упот-реблением трижды наговорить на веник: «Сим ве-ником обметаю, ворох грязи избываю, всю я порчу отчищаю от раба Божьего крещеного (имя)». Затем хорошо распарить веник и пользоваться им.

Снятие порчи, наведенной крученым волосом

Для этого необходимо достать хорошего красно-го вина (не шипучего). Взять 1 чайную ложку дре-весной золы, развести ее в 3 чайных ложках этого вина и на полученную массу наговорить: «Лягу, бла-гословясь, встану, перекрестясь, выйду из дверей в двери, на улицу, во чистое поле. Во чистом поле Бо-городицын престол; стану я Святую Мати просить и молить: „Пресвятая Богородица, исцели раба Бо-жьего (имя) от кручена волоса, от порчи на след, изгони беси на мхи и болота, под пни и коряги, пусть там лежат; избави раба Божия (имя) от сухо-ты, от ломоты, от пухлей, от икоты, чтоб бабы не глазили, мужики не проказили, костреца не выла-зили, сними порчу лютую с буйной головы, с руса волоса, с чиста лица, с носа, из очей, с бела тела, с ретива сердца, с жилочков и поджилочков, с сухо-жилков и пережилков, с быстрых рук и резвых ног, отдай, Мати, подколотной гаде. Там ей лежать, где люди не ходят, волки не бродят, кони не прорыс-кивают: на сухом берегу, на пустом месте“. Не я вы-говариваю, выговаривает и отговаривает сама Пре-святая Богородица, с нею Спас Святой, со Ангелы и Архангелы, за ними святой Гурий, Косьма и Да-миан. Тут моим словам и ключ и замок. Во имя Отца, и Сына, и Святаго Духа. Аминь». После этого зна-харю следует смочить правый указательный палец в

кашицу и начертать им крест на лбу у пациента (меж-ду глаз) и по кресту на пятках, а остаток кашицы дать проглотить, запив водой. Так повторять на трех ве-черних зорях.

Снятие сильнейшего сглаза

Для этого ритуала необходимо приготовить две чашки, в одной из которых налита холодная вода. Чашки устанавливаются перед иконой — покрови-тельницей дома, которой является Богородица. Далее столовой ложкой перенести воду из полной чашки в пустую, сопровождая переливание каждой из пяти ложек чтением молитвы «Отче наш»:

Отче наш, Сущий на небесах!
Да святится имя Твое;
Да приидет царствие Твое
И во всем будет воля Твоя,
Не отринь спасения души ради,
И не дай помереть лютой смертью.
Дай нам слышать Тебя во всем,
Искупи первородный грех мой,
Отведи от нас искушение
И избави нас от лукавого.
Хлеб насущный дай нам на сей день;
И прости нам долги наши,
Как и мы должны прощать должникам нашим,
Ибо Ты Царь Силы и славы нашей во веки.
Аминь.

Таким образом, молитва будет прочитана пять раз (перед переливанием каждой ложки).

Затем в чашку, содержащую 5 ложек воды, опу-скают кулак правой руки и подносят трижды пооче-редно, вначале к правому, затем к левому глазу (дотрагиваясь слегка до них) сглаженного челове-

ка со словами: «От плохого к хорошему». Рука целителя, выполняющего ритуал, при этом несет мощный флюидический заряд с мысленным пожеланием здоровья. Этот ритуал выполняется всегда правой рукой, так как это рука Бога и милосердия.

Снятие бытового сглаза

Обряд начинается на утренней заре. Босиком идут к источнику воды, и там зачерпывают воду ведром по течению реки одним махом (сколько зачерпнется). При этом молча и не оглядываясь приносят воду в дом. Из ведра ее переливают в посуду и закрывают крышкой. Затем опускают в посуду три поочередно сожженных спички, три ложки четверговой соли (то есть купленной в четверг), а на воду, в которую опущены спички и соль, начитывается три раза молитва «Отче наш», и сглаженный человек омывается этой водой трижды по три. Первый раз — трижды на утренней заре, второй раз — трижды на вечерней заре, третий раз — трижды на утренней заре следующего дня. При умывании, которое производится сглаженным человеком двумя руками, он говорит следующее: «Вся хворь, худоба, как с гуся вода».

Снятие порчи, наведенной по ветру

Для этого над пациентом необходимо прочесть молитвенный заговор Кресту Животворному три раза. При этом необходимо крестить все тело, кроме головы. Крест на макушку класть нельзя, иначе душа человека может отлететь. При чтении молитвенного заговора тут же наступает связь, защита христианского эгрегора, от которого и приходит помощь: «Знаменуется раб Божий (имя) крестом жи-

вотворящим одесную спереди и сзади. Крест на тебе, крест перед тобой, крест за тобой. Да бежать бесове вся сила вражия от тебе, раба Божьего (имя). Господи Иисусе Христе, Сыне Божий, помоги ему, спаси его, сохрани его всегда и ныне, и присно, и во веки веков. Аминь». Этот заговор необходимо также употреблять, читая над новорожденным по прошествии 3 дней после рождения. Он защищает ребенка от сглаза, а также снимает желудочные колики (для этого необходимо крестить больное место над животом).

Методики, излечивающие по несколько заболеваний

Излечение тремя свечами

Для этого дела вам понадобятся три свечи. Лучше подойдут церковные или белые обыкновенные свечи, только не те, которыми украшают торты (елочные годятся). Далее взять чистое белое блюдце (желательно без рисунка и каймы — как можно попроще). Затем зажечь эти свечи со словами: «Во имя Отца, и Сына, и Святаго Духа», — расположив их на блюдце равносторонним треугольником, расстояние между вершинами которого должно составлять 5 см (рис. 13). Предварительно целитель должен взять у пациента его фотографию (черно-белую для документов, снятую в течение последнего года). Надо сказать, что снятие порчи таким способом (в крайнем случае) можно произвести и заочно — без пациента, но все же предпочтительнее его присутствие.

Чтобы явилась душа пациента, целитель берет его фотографию в правую руку и четыре раза громко говорит: «КУРСИ». Душа явится даже тогда, ког-



Рис. 13. Расположение свечей на блюде

да пациента нет самого на сеансе или же он находится очень далеко (в другом городе, стране).

Целитель ставит пациента перед иконой Спасителя спиной к свечам, на расстоянии 2 м от них, и касается его правого плеча. Пациент смотрит на икону Спасителя и повторяет вслух молитву Святых: «Господи, Иисусе Христе, Сыне Божий, помилуй мя». Затем повторяет ее шепотом, и уже только после этого, если молитва повторяется правильно, без искажений, повторяет ее мысленно. Во время мысленного повторения молитвы глаза пациента должны быть закрыты. Руки пациента опущены вниз, кисти, пальцы, а также само тело — все расслаблено. Пациент повторяет молитву без перерыва, пока целитель его не остановит. А сам целитель в это время берет фотографию в левую руку (большим и указательным пальцами и, расположив ее недалеко от пламени и изображением вверх, начинает ее вращение по часовой стрелке вокруг пламени трех свечей, медленно поднимая ее по слегка расширяющейся спирали вверх (не касаясь пламени). Во время этого вращения, — а делать так надо не менее четырех раз, — целитель должен мысленно произносить молитву, посматривая на икону: «Господи, Иисусе Христе, Сыне Божий, помилуй раба (имя) и сними с него порчу». Последняя фраза «сними порчу» может заменяться на другие просьбы, смотря по тому, что снимается с пациента. (Например, на человеке это могут быть: «смертельное покрывало», родовое проклятие, просто проклятие, родовая порча, просто порча, сглаз, магический заговор, наговор, связь с внеземной цивилизацией, испуг, вампирические присоски. Но самым трудным является снятие «смер-

тельного покрывала», так как, будучи обрезанным, оно может сползти, упасть с пациента на самого целителя.)

Во время горения трех свечей образуется луч Соломона, который уходит вертикально вверх, постоянно вращаясь на расстоянии 30 см. Этот луч при вращении срывает с эфирного тела человека на фотографии различные коры, когти, присоски, клипы, которые уносятся вверх, то есть с человека снимается как бы пелена, все чужие наслоения, а его глаза, душа очищаются. Во время снятия порчи, а именно во время вращения, целитель может чувствовать запах волос, гари, еды, резины, всего того, на чем была сделана порча. В заключение процедуры целитель подходит к пациенту сзади и обязательно касается его правого плеча со словами: «Откройте глаза». На этом сеанс закончен, а целитель обязательно отдает пациенту фотографию. После проведения этой процедуры пациент не должен 3 дня давать и брать в долг.

Таким способом целитель может снимать и порчу, наведенную на него самого.

После сеанса вымыть руки холодной водой с мылом или же обвести три раза руки вокруг горящих свечей.

Снятие порчи «на ветер» и «относа» «ежиком»

Таким образом можно лечить грипп и другие воздушно-капельные инфекции (в том числе коклюш, туберкулез), рожу, онкозаболевания, крапивницу, диатез, «младенческое», снимать порчу. Лучшие дни — четверг, пятница.

Воткнуть в половину сырой картофелины семь спичек головками вверх. В случае порчи на 11 минут поставить срезом на glandy (если порча «на ветер» или «относ» — то на пупок). В других случаях водят срезом в 2–3 см над местом локализации болезни против часовой стрелки. Потом зажечь спички и дать им сгореть. Через 3 минуты картофелину снять, завернуть в бумагу и закопать в землю за пределами двора. Порчу так снимают 12 дней подряд, прочие болезни — до существенного улучшения. Спички располагаются, как указано на рис. 14. Их должно быть нечетное количество, кратное 7 (7 или 21), поджигают спичкой одновременно.

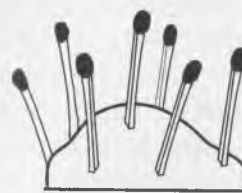


Рис. 14. Расположение спичек в картофелине

пределами двора. Порчу так снимают 12 дней подряд, прочие болезни — до существенного улучшения. Спички располагаются, как указано на рис. 14. Их должно быть нечетное количество, кратное 7 (7 или 21), поджигают спичкой одновременно.

Снятие сглаза

Целитель наливает воду в чашку, ставит ее на угол стола, который расположен ближе к порогу. Сам встает перед иконами и молится вслух Богу и созывает всех угодников: «Божья Мать Казанская, помощница, сохрани и помилуй раба Божьего (имя), Скорбящая Божья Мать, Троеручица Божья Мать, Нечаянная, Тихвинская Божья Мать, и все Киевские угодники, сохраните и помилуйте раба Божьего (имя), Спаситель, Николай Угодник, Сергей Чудотворец, Михаила Архангел, Петра-Павла, Тихон святой, преподобный, спасите и сохраните раба Божьего (имя); садитесь на Сионские горы, подумайте думу о рабе Божьем (имя); сядьте к нему на правое плечико, дуньте в ушко, выдуньте всю хворь

и боль из жил, из костей, из буйной головы». После этого целитель подходит к чашке, кладет в землю три поклона, дует крест-накрест в чашку, опять кладет в землю три поклона, опять дует крест-накрест, третий раз кладет три поклона, опять дует в чашку и каждый раз говорит: «Черный глаз, лопни раз, серый глаз, ненавистник! Сохрани, Господи, раба на всякий день, на всякий час от черного глаза, от ненавистного глаза, от радостного глаза». Затем целитель сажает больного на деревянную табуретку, которая стоит выше, чем остальные, и взбрызгивает его с головы до ног, а остальную воду льет в бутылку и говорит больному, чтобы 3 раза умывался этой водой. А ту воду, что останется, вылить за печку — за правое крыло, где находился древний очаг (вместо табуретки больного иногда сажали к печке на загнетку). Кроме снятия сглаза таким способом можно вылечить эпилепсию (падучую).

Чистка желудка

Из многочисленных органов пищеварения человека наиболее важными являются желудок и кишечник. Пища, проходя через пищевой тракт, оставляет в нем тонкий слой отбросов, шлаков из-за неполного переваривания или недостаточного освобождения системы. Если это покрытие периодически не промывать, оно мешает нормальному выделению желез и соков пищеварительных органов, свободному смешиванию их с пищевой массой, и, следовательно, препятствует нормальному прохождению физиологических функций. А отсюда бывают запоры, самоотравления, что ведет к снижению жизненного тонуса и уменьшению сопротивляемости

организма большинству болезней. Кроме того, вокруг желудка собирается в нескольких слоях вся отрицательная информация, которая попадает в человека с пищей и слюной. Вы иногда замечали, то люди, проходящие мимо вас, неожиданно сплевывают слюну, — это делается для того, чтобы отрицательная информация вместе со слюной не попала в желудок и не осталась там навеки, то есть это своего рода подсознательная защита души. Мышление человека имеет таинственную связь с эпителием стенок желудка, обладающих особой разумностью за счет тонких огненных энергий, которые производят трансформацию пищи для питания всего организма человека. Стенки желудка — это самая главная часть человека, ибо без них нет трансформации и жизни. Желудок — это перевернутая голова человека, где как бы отображается весь его внутренний мир, страсти, желания, потребности, вождения. Получается, что вся отрицательная информация на 70% хранится в стенках желудка и его выделениях. Итак, все порчи, наведенные на человека путем окорма или любым иным путем, всегда скапливаются в желудке, как информация в банке данных. К тому же, там имеется в свернутом виде вся информация о болезнях человека. Египетские жрецы знали об этом. Именно поэтому все простые египтяне обязательно очищали один раз в месяц свой желудок. Так что уничтожить порчу можно самопромытием желудка.

1-й способ очищения:

а) очищение желудка выполняется два раза в день (в 12 и в 16 часов) 3 дня подряд. Часа через два после приема пищи (вареный рис, картофель, кисель) в 2 л воды комнатной температуры растворить 2

чайн. ложки питьевой соды. Пить воду необходимо большими глотками, удерживать в себе 3 минуты, стараясь, чтобы позвоночник был все время прямой. Затем, наклонившись над тазом, надавливайте двумя пальцами на корень языка, вызывая рвоту. В первые 2 дня используйте воду с содой, а на 3-й день будет достаточно только воды;

б) через 2 часа после еды взять 1 л теплой кипяченой воды с добавлением 1 стол. ложки питьевой соды. Размешав ее, быстро пить до тех пор, пока желудок не перестанет больше принимать воду. Задерживать воду в желудке на некоторое время. Полностью выдохнуть воздух и втянуть в себя живот (желудок) поглубже. После задержки дыхания медленно вдохните и опять выдохните; повторите это 10 раз. После этого необходимо встать над тазом и принять наклонное положение. Когда почувствуете тошноту, слегка нажмите на желудок рукой и втяните живот. Все содержимое желудка выйдет обратно. Если тошноты не будет, то вставьте пальцы в рот и вызовите рвоту. Вместе с водой выйдет вся слизь, порча, окорм и вредные соли. После каждого извержения надо задержаться на 15 секунд, чтобы избежать ощущения изнурения. Процесс извержения надо терпеливо повторять, пока вся принятая вода не будет выброшена.

2-й способ. Не спеша выпить около 3 л теплой кипяченой воды, в зависимости от объема желудка. Пить надо, пока не появится чувство переполнения либо тошнота. Затем, наклонившись над тазом, положить ладонь левой руки на область желудка и чуть надавить на него. Как только возникнут рвотные позывы — согнуть спину. Когда вода начнет выходить изо рта, убрать пальцы. После первого выхода воды из

желудка снова ввести пальцы правой руки в рот, ладонь левой положить на желудок и прогнитесь в спине. Продолжать так до тех пор, пока желудок не будет опорожнен, но не более восьми раз.

Предупреждение: чистку не рекомендуется применять при гипертонической болезни, при тяжелых заболеваниях сердца и двенадцатиперстной кишки, а также во время менструации и при беременности.

3-й способ. В Аюрведе рвота называется «вамана». Рвота хорошо удаляет слизь, создающую избыток Капха. Сначала необходимо выпить четыре стакана настоя корня аира (чай из корня аира), затем вызвать рвоту, массируя язык. Это средство освобождает от возбуждения и заразных инфекционных болезней.

Или же утром перед чисткой зубов можно принять три стакана воды с содой, и затем, массируя язык, вызвать рвоту. Слизь тотчас удалится, а пациент почувствует немедленное облегчение. Рвоту следует продолжать до появления в ней желчи.

Примечание: кроме чая из корня аира с медом, можно использовать кардамон.

Следует сказать, что после нескольких процедур будет появляться легкая коричневая окраска содержимого рвоты, что будет подтверждать отмывание болезненного слоя порчи, покрывающего стенки желудка. Об этом не следует беспокоиться, так как окраска, которая скоро исчезнет, только подтверждает, что желудок полностью вымыт, слизистая очищена и приняла нормальное состояние. После этого достаточно будет промывать желудок один раз в месяц. Самопромывание желудка натощак нужно делать только на третий день (желательно утром).

Очистка желудка, помимо порчи, устраняет заболевания почек, печени, кишечника, излишнюю полноту, запоры, а также восстанавливает работу сердца и легких, устраняя закупорки, хрипы, одышку, хронические заболевания дыхательных путей.

Выкатывание яйцом

Начнем с того, что яичный белок — это материал, способный к конфигурации и преломлению астрального света. Форма яйца также играет особую роль — она сходна с формой ментального тела человека. Белок имеет связь с планетой Нептун, желток — с Солнцем как источником и подателем жизни, а разделяющая их пленка символизирует собой атмосферу Земли. Кроме этого яйцо отображает форму Земли, имеет с ней телепатическую, парасимпатическую и симпатическую связь и обладает колоссальной энергией.

Впервые метод выкатывания был применен в легендарной Атлантиде, которая находилась в районе Галапагосских островов, жрецом Ахетатоном, исповедовавшим культ Бога Солнца — Атона в городе Знакха. Это было сто тысяч лет назад, поэтому выкатывание — древнейший ритуал.

Предмет, которым выкатывают, называется астральной губкой, или астральным конденсатором. В результате процесса выкатывания (или вращения) положительная энергия перемещается из предмета в человека, а отрицательная, наоборот, на предмет. Этими предметами могут быть: яйцо, круглый хрусталь, обсидиан, жемчуг, бирюза, ветка липы, осина, цветок клевера, воск, стеклянный сосуд, наполовину наполненный водой.

Итак, пациент должен находиться слева от вас (целителя). В данном случае вы усаживаете его спиной к себе. Он должен снять кольца, часы, все металлические украшения, бижутерию. Руки должны находиться на коленях — ладонями вверх, глаза закрыты и расслаблены.

Первое, что делает целитель, — это 32 раза обводит сырым яйцом против часовой стрелки вокруг темечка пациента. Во время этого процесса он начинает испытывать у себя на теле неприятные ощущения. Чаще всего они возникают в районе переносицы, шейных позвонков, ушей, на уровне грудины. Это говорит о том, что у пациента в этих местах есть подвески черноты, пробой поля, его деформация, дыры, иначе говоря, концентрация отрицательной негативной энергии. Вполне возможно, что там зарождаются или уже имеются болезни. Иногда можно осторожно, не настаивая на своем мнении, намекнуть пациенту об этом.

После этого переходим на спиралевидные вращения сверху вниз вдоль позвоночника, нашептывая про себя или вслух молитвы и по 2 минуты мантры:

- 1) КУМ ХАМСАХ;
- 2) ВЪЯАХАРТИ ОМ,

которые вызывают подъем и очищение Кундалини. Наблюдаем за пациентом, стараясь понять, что он при этом ощущает, помня, что порог чувствительности у всех разный.

Затем переходим на вращательные движения только в той части позвоночника, в которой локализуется отрицательный негативный заряд. Выкатываем до тех пор, пока неприятные ощущения у вас и у пациента не исчезнут.

Чтобы убедиться в том, что отрицательный заряд снят, нужно резко и неожиданно выкрикнуть над левым ухом пациента особое слово «ШУГ»: если пациент среагировал и вздрогнул — продолжаем выкатывание до тех пор, пока он не перестанет реагировать таким образом. В процессе выкатывания можно почувствовать, как яйцо резко потяжелело и чем-то налилось. В этом случае процедуру следует сразу прекратить.

Несколько способов использования яйца

1-й способ. К месту, где беспокоят боли, приложить и привязать бинтом сырое куриное яйцо. Через некоторое время оно прилипнет, как медная монета к больному месту, и в этом месте начнет пробиваться пульс, как будто там второе сердце. Через 20 минут яйцо отпадет, оставляя на коже временное покраснение. Боли уже не будет; это объясняется естественной способностью яйца отдавать хорошую, здоровую энергетику и впитывать плохую. После этого яйцо выбросить на землю правой рукой наотмашь от себя со словами: «Изыди, сатана, из раба Божьего (имя) во веки веков. Аминь».

2-й способ. Этим способом снимается сглаз, наговор, беспричинная высокая температура; им можно вылечить самые разные тяжелые заболевания.

Между белком и скорлупой вареного вкрутую яйца находится белая пленка, которая, как указывалось выше, символизирует атмосферу Земли. Тщательно отделяем ее от скорлупы и наматываем на мизинец правой руки, как бы забинтовываем. Спустя некоторое время начинается резкий, неприятный приступ боли, сразу повышается температура, человеку становится жарко, но надо потерпеть.

Неприятная боль, как правило, начинается с левой ноги и выше, постепенно переходя из левой половины тела в правую по направлению к правой руке, спускаясь в кисть этой руки, и, наконец, в мизинец. Постепенно пленка начинает стягиваться и в конце процедуры, высыхая, грубеет. И вот тогда боль прекратится. Пленку снимите и выбросьте в проточную воду со словами: «Изыди, сатана, из раба Божьего (имя) во веки веков. Аминь».

Также пленку можно сжечь, не глядя на огонь. Эта пленка, подобно атмосфере Земли, втягивает в себя все вредные, негативные энергии в виде сглаза, порчи, наговора, проклятия, энергетических подвесок и злых астральных существ. В общем, этим методом можно снять почти любой вид порчи. Максимально можно использовать в день пленки от пяти яиц, то есть проделывать эту процедуру пять раз с интервалом 20 минут. Яйцо, оставшееся после снятия пленки, ни в коем случае нельзя употреблять в пищу, так как все, что выходит на пленку яйца (а пленка — это часть яйца), может возвратиться снова в яйцо, которое вы съели. Его лучше всего зарыть в землю или скормить птицам, животным.

Если лечат ребенка, то эту процедуру должна выполнять мать.

Если пациент лечится таким способом у целителя, то последний должен быть другого пола.

3-й способ. Необходимо поставить икону Царицы Небесной (предпочтительно) на стол. Взять свежее куриное яйцо в правую руку и произнести вслух, глядя на икону: «В добрый час доброе дело начинается». Начать обводить яйцом справа налево по голове, лицу, рукам и всему телу пациента сверху вниз, шепча при этом: «Не пришла я в добрый день да-

вать, пришла я недуг вынимать, из рук, из ног, из головы, из мозгов, из бровей, из очей, из всякой жилочки, суставочки. Не сама я недуг вынимаю – Пресвятая Богородица и Все Святые, будьте в помочи! Ты ты взялся с полудня, ты ты взялся с обеда, ты ты взялся с вечера, ты ты взялся в ночь, ты ты насланный, ты ты взялся в радощах, я тебя изгоняю, на воды ссылаю, где вода крутит, где люди не ходят и птахи не летают и звери не бегают. Там тебе ходить, там тебе гулять, желтой кости не ломать! Господи, очисти, Матерь Божия, очисти, Мать Земля, очисти, Все Святые, станьте в помочи!» Так необходимо три раза провести свежим яйцом по всему телу пациента, каждый раз произнося эти слова. Затем процедуру продолжить под открытым небом на улице. Пациент должен стоять, а целитель ножом молча очертить вокруг пациента по земле круг, после чего взять стакан, налить в него воды ровно до половины и вылить в него содержимое яйца, которым обводил пациента. После этого он смотрит в стакан. Если в белке видны пузырьки, то это смертельная болезнь, которая могла бы уничтожить человека (это насланная болезнь). «А теперь она вот где», – говорит целитель и указывает на яйцо в стакане.

Если целителю в знак благодарности пациенты приносят подношения в виде продуктов, он не должен принимать их в пищу в течение 6 дней, только – на седьмой.

4-й способ. С помощью этого способа хорошо снимать ячмень, фурункул на глазу. Для этого берется свежее яйцо из-под курицы и прикладывается к ячменю, держится до тех пор, пока оно не остынет. Через 2 часа боль и опухоль исчезают. Таким образом исчезает из глаза огненная сущность.

Если у вас нет свежего яйца, то тогда необходимо сварить любое яйцо и, разрезав его вдоль на равные части, вынуть две половинки желтка, а оставшиеся белки приложить вогнутой стороной на больное место и подождать, пока они остынут. Написать на яйце свое имя, равномерно распределив буквы по его «экватору».

5-й способ. Перед сном к изголовью кровати кладется одно яйцо на всю ночь, которое затем закапывается в землю (разбивать его нельзя) или засыпается песком. Эта процедура продлевается 3 дня подряд, но если улучшения не наступило, тогда 7 дней подряд.

6-й способ. На горячую сковороду без масла разбивается не менее семи яиц и жарится яичница. Когда она готова, снимают ее со сковороды, а образовавшаяся под ней на сковородке целебная влага используется для смазывания ран. Процесс заживления раны идет в несколько раз интенсивнее.

Внимание! Выкатывание яйцом должно осуществляться только против часовой стрелки, тогда порча исчезает навсегда и не может вернуться. Если же выкатывание производится по часовой стрелке, то порча возвращается на девятый день. Также запрещается разбивать яйцо, так как при этом порча возвращается в больного.

Снятие «черного колпака»

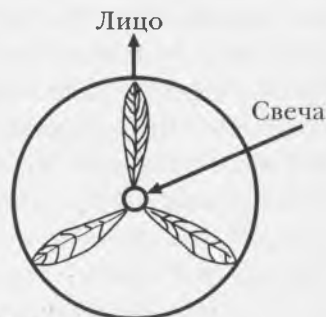
«Черный колпак» является довольно распространенным видом порчи. Он, как правило, остроконечный и обычно надевается на голову. Признаком этой порчи является то, что человек не может отличить плохих людей от хороших, у него появляются уныние и печаль, безразличие к жизни, а в его голове присутствуют только плохие мысли. Если

погибает человек, сделавший такую порчу, то «черный колпак» сам разрушается и истлевает, как изношенная одежда.

1-й способ. Сделать лепешку из пресного теста (вода, соль, мука) толщиной в палец и диаметром 25 см и наложить ее на затылок испорченного. В центр лепешки (центр затылка) вставить самую маленькую церковную свечу, а по бокам положить три листочка ивы (как показано на рис. 15) и сказать слова: «Свеча, свеча, не гасни!»

Только после этого зажечь свечу на голове у больного. Через 3 минуты очень аккуратно, так чтобы свеча не потухла, перенести лепешку с головы на блюдечко и дать свече догореть до конца (без остатка). Не прикасаясь руками, выбросить лепешку за пределами двора в малодоступное место (ни в коем случае не закапывая). Лучше всего, если ее съедят собаки или птицы. Блюдечко после этого тщательно вымыть в холодной проточной воде.

2-й способ. Сплести веночек по размеру головы из листьев красного клевера (без цветов). Его плетут



Затылок

Рис. 15. Так положить листочки ивы вокруг свечи

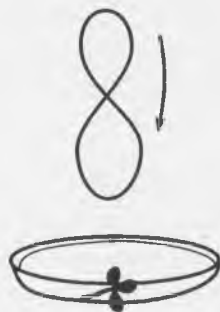


Рис. 16. Складывание венка после лечения

родная или крестная мать, приговаривая: «Плету, крестника спасаю, жгутом порчу выметаю». Затем она надевает больному веночек на голову, который он носит не менее 20 минут, после чего снимает веночек с его головы и все последующие операции продельывает без него, опасаясь переброя порчи; далее она перекручивает веночек восьмеркой, складывает кольца восьмерки вместе друг с другом (рис. 16), подходит к клену, вешает веночек в таком виде на ветку и быстро, не оглядываясь, уходит.

3-й способ. Этот способ лучше выполнять на улице. Берется цветущая ветка липы длиной приблизительно 37 см и втыкается



Рис. 17. Так воткнуть ветку липы

целителем больному за шиворот (рис. 17). С ней нужно сидеть 7 минут. Затем больной встает, а целитель берет ветку сзади у основания воротника и верхней ветвистой частью как бы что-то спихивает с головы больного вперед семь раз, после чего он сразу выбрасывает ветку вперед, и, тщательно обойдя

это место, они уходят. Делать эту процедуру 3 дня подряд, каждый раз в новом месте. Больной не должен появляться в местах, где его лечили, в течение года. Если на месте нет подходящей липы, целитель может принести ветку с собой.

Осторожно: еда с ножа!

Если человек имеет привычку есть с ножа, он портит себе будущее, чаще обычных людей под-

вержен сглазу, риску заболеть лейкемией, несчастным случаям, и особенно — финансовым потерям, а также плохому настроению, унынию и отчаянию, так как наносит вред астральному телу. У такого человека больше обычного выпадает волос, нарушается иммунная система. Получается так, что человек сам разрушает свое ментальное поле и план (за рост волос отвечает ментальное поле). А почесывание головы острыми предметами сильно ухудшает память.

Снятие окорма, а также порчи после еды с ножа

Берется кленовый лист, на нем больной острием того ножа царапает три «куриные лапки», после чего лист выбрасывает за пределы своего двора. Так делать 3 дня подряд (рис. 18).



Рис. 18

Снятие порчи, если поели с ножа

Для этого тому человеку необходимо повесить на уши вместо сережек медные шарики или, если это мужчина, то медным шариком диаметром не менее 5 см водить 5 минут вокруг темени против часовой стрелки. Эту процедуру разрешается выполнять только после 16 часов, но не позже 24 часов.

Другой вариант снятия — после еды с ножа необходимо поесть вилкой.

Магические способы лечения

Исцеление водой

И вода, и огонь — стихии светлые, не терпящие ничего нечистого: первая смывает и топит, а второй пожигает любые напасти злых духов, к сонму которых причисляются в народе и болезни.

В народе считают, что дождь, особенно весенний, дарует тем, кто им умывается, силы, здоровье, красоту. То же верование соединяют и вообще с водой, если ею умываться при раскатах весеннего грома. Больным дают пить дождевую воду как лекарство или советуют в ней купаться. Дождь, собранный на Ильин день, избавляет от сглаза и дурного влияния. Выпадение дождя перед началом какого-либо предприятия предвещает успех и счастье. При падеже скота направляют стада через проточную воду и служат молебн святому Василию.

Весенний снег, выпавший в марте, пользуется большой популярностью в народной медицине. Добытою из него водой не только лечат больных, но и окропляют улья для того, чтобы лучше роились пчелы; обрызгивают деревья, чтобы черви не портили сады. В Чистый четверг купаются от чесотки и других кожных сыпей; здоровые же обливают себя холодной водой или купаются в прудах и реках перед восходом солнца, чтобы болезни не касались их в течение всего следующего года.

Вода богоявленская, или крещенская, также очень ценится. Многие хранят ее до Нового года

на случай болезней, окропляют ею дома и уверяют, что она не портится; несмотря на трескучие морозы, больных погружают иногда в прорубь; почерпнутой оттуда водой умывают хворых младенцев. О воде, вытаянной из крещенского снега, говорят, что она лечит судороги, головокружения, онемение в ногах и другие недуги, а влитая в колодец делает его неиссякаемым целое лето, даже если не выпало ни одной капли дождя. Теми же живительными свойствами обладает вода и в праздник Ивана Купалы в июне месяце. Лечебные свойства придаются и ключевой воде.

Целители употребляют обливание водой, омовение, взбрызгивание, сопровождая все это заклятиями на болезнь, чтобы она покинула тело.

Наговор над водой: «Соль солена, зола горька, уголь черен, нашепчите, наговорите мою воду в мисе для такого-то дела. Ты, соль, отсолоди, зола, отмети, ты, уголь, очерни. Моя соль крепка, моя зола горька, мой уголь черен. Кто выпьет мою воду, отпадут все недуги; кто съест мою соль, от того откачнутся все болезни; кто полижет мою золу, от того отбегут лихие болести; кто сотрет зубами уголь, от того отлетят узороки со всеми призораками».

Воду с таким наговором больной должен пить во время восхода солнца.

Испрашивание прощения у воды

Больной или вместо него знахарь приходит к воде, пускает на нее кусок хлеба и отдает поклон, говоря: «На море, на океане, на острове, на Буяне, гулял добрый молодец, да соскучился, пришел он к тебе, матушка вода, с повислой головою да с повинною (при этом отдается второй поклон). Прости

меня, матушка вода, простите меня и вы, водяные деды и прадеды; отцы и матери и ваши малые детушки, чем я кого прогневил». Затем дважды, отступая по одному шагу назад, повторяется тот же поклон с тем же приговором.

Успех предприятия возможен лишь в том случае, если испрашивающий прощение, идя к воде, а также на обратном пути, не говорил ни с кем ни слова, назад не оборачивался.

Чудеса исцеления росой

В ясные ночи при слабом ветре на стеблях и листьях растений, на траве образуются капли росы. В старину были известны поверья, будто это слезы святой Варвары-великомученицы, которая ходит по полям и плачет, или слезы страдальца Иова: «Иов-росенник росы распустил». Большая роса на Иова считалась к урожаю огурцов. Появление росы — результат охлаждения приземного слоя воздуха. Водяной пар, содержащийся в нем, осаждается в виде мелких капелек воды. Они постепенно сливаются вместе в крупные капли, которые и называют росой. Роса нередко бывает такой обильной, что даже блестит ночью, отражая свет звезд. «Утренняя роса — добрая слеза, ею лес умывается, с ножкой прощается».

Летом очень сильная роса предвещает ясную погоду без осадков. Это нашло отражение в приметах: «Ранняя и вечерняя роса летом — к ведру». «Ночная роса — к ясному дню». «Роса сильная — к хорошей погоде». «Сухорос (то есть отсутствие росы) — к дождю». Ясная сухая погода переходит в неустойчивую с дождями и грозами, если вечером не выпадет роса: «Тихая, светлая ночь без росы —

ожидай дождя», «Трава сухая — ожидай дождя». Выпадение росы задерживает образование заморозков, способствует произрастанию растений. Поэтому возникли приметы: «Обильные росы предвещают урожай» и «Без росы и трава не растет». Французы говорят: «В апреле и мае росы — в августе и сентябре богатые покосы».

Роса — это чистая космическая энергия звезд, отраженная на земле. Чем хороша роса? Тем, что никого не надо убеждать в ее магической силе. Достаточно один раз попробовать, и все тело начинает гореть и пульсировать, ведь энергия звезд и земли желает добра своим детям. Утренняя роса буквально проникает во все поры. Уходят болезни, особенно кожные, грибковые, сосудов ног, а также снимается сглаз и некоторые виды порчи, к примеру, наведенная посредством крученого волоса. Утренняя роса буквально запоминает биологически активные молекулы всех трав, поочередно вбирая силу Луны и утреннего Солнца; впитывает голоса птиц, ветра, шелест листьев, теплоту земли, вообще дублирует энергоинформационное поле, которое подпитывает все живое и начинает подниматься снизу вверх, затем опускаясь вниз, ведь утренняя роса — это кожа матери-земли. Как известно, наш организм состоит на 70% из воды, и утренняя роса, воздействуя на человека, реагирует с его внутриклеточной жидкостью, и особенно с кровью и лимфой. Роса одинаково хорошо впитывает как положительные, так и отрицательные эмоции, поэтому, прежде чем окунуться в росистый луг, обязательно прогоните прочь дурные мысли. Росу можно пить. Для этого применяется метод ускоренного сбора, который немного снижает живительную силу росы, но потерю

качества компенсирует количество. Берется белая новая простыня и один день выветривается на солнце. Перед рассветом ее стелят на луг, после чего отжимают в тазик впитавшуюся влагу (в крайнем случае подойдут и несколько льняных белых полотенец, куски марли и тому подобное.). А теперь более кропотливый, но качественный метод сбора утренней росы — ее можно собирать пипеткой. Если повезет, то на лугу можно встретить растения с углублениями, в которых содержание росы максимально, но и в этом случае процесс сбора достаточно хлопотен. Целебная сила росы, запасенной впрок, сохраняется 42 дня. Также полезно и купание в росе. К нему нужно приступать не спеша: сначала босыми ногами, через 4 минуты окунуться по пояс, еще через 9 минут начинать кататься по росе (7 минут) и последний этап — омовение лица и волос на протяжении 4 минут. В итоге вся процедура должна составлять 24 минуты. Думаю, что никто не сомневается, что росинки защищают человека, снимают порчу, наветы и прочую нечисть, очищают от недугов и придают силы. Откуда такая вера? Из опыта, накопленного тысячелетиями.

Вода, собранная с утренних лугов, издревле считалась чистой, чуть ли не святой. А особо чудодейственные свойства до сих пор приписывают росе, появившейся в первый день августа (по старому стилю), на Мокрый Спас. За ней приходят загодя, стараются собрать раньше других. Такая роса называется «непочатой» или «непитой» водой.

Даже в пустынях, где нет ни травы, ни деревьев, люди собирали росу на специально расстеленных полотнах, и выжатую из них влагу употребляли в лечебных целях.

Огромную пользу ногам приносит постоянное хождение по утренней росе.

Чтобы снять порчу, навешенную крученым волосом, надо 7 дней подряд держать ноги в подогретой теплой утренней росе (кипятить ее ни в коем случае нельзя). Каждый раз из ног будет выходить какая-то слизь, а в конце концов на дне таза появится что-то, похожее на черный волос. И если он растворился на ваших глазах, значит, порча ушла, и через несколько дней с ваших ног сойдет старая больная кожа, а на ее месте вырастет новая. Вот так чудотворная роса способна вытягивать всю порчу и сглаз. В заключение хочу сказать, что купание и катание в утренней росе избавляет женщин от фригидности, а мужчин от импотенции.

Окунитесь в эту живительную влагу, и вы убедитесь сами в ее целебности.

Перенесение болезни

Перенесение на рыбу

Как известно, у многих пожилых и молодых людей, особенно в последнее время, часто возникают проблемы с позвоночником, который становится менее гибким, чаще в области шеи, даже голову больно повернуть. Это происходит потому, что в связи с навешением порчи на человека наблюдается смещение шейных позвонков. Вы делаете массаж, пьете лекарства, занимаетесь иглоукалыванием, но ничего не помогает или эффект от этих процедур временный, потому что причина заболевания в другом.

Чтобы избавиться от этого, необходима свежая рыба — лучше речная (но годится озерная и морс-

кая). Разрезав рыбу вдоль брюшка, удалить из нее все внутренности и хребет (сверху ее чистить нельзя). Затем на ночь мякоть рыбьей тушки приложить к больному месту (к шейному позвонку, области поясницы, больному колену). Чтобы рыба не пачкала, необходимо сверху приложить целлофановый пакет или непромокаемую ткань, перебинтовать все для крепости или просто обвязать стареньким платком. Утром тушку выбросить в отхожее место или на помойку. Так нужно проделывать обязательно 7 ночей подряд. Чтобы убедиться в действии этого средства, бросьте тушку рыбы, пролежавшую на вашем больном месте ночь, кошке или вороне. Увы, даже самые голодные из них отвернутся от вашего угощения, так как рыба за ночь вобрала из вашего организма в себя часть болезни, что и требовалось подтвердить. Да и без этой проверки на животных и птицах вы сразу почувствуете облегчение. Если у вас была боль в колене, то она пройдет, и колено станет подвижным. Если рыба была наложена на область шеи, то и здесь вы почувствуете значительное улучшение.

Этот метод хорошо применять при ангинах, гриппах, больных гландах и лимфатических узлах. После правильно проделанной этой процедуры вы увидите и почувствуете разительные перемены в вашем организме, которые обрадуют вас.

В более тяжелых случаях процедура повторяется несколько раз с перерывами в 14 дней.

Перенесение на растение

Хочу отметить, что болезнь может быть перенесена с пациента не только на растение, но и на любое живое существо.

Для операции перенесения болезни на растение необходимо взять один из некоторых видов выделений тела больного: слюны, крови или мочи. Этой жидкостью полить землю, находящуюся в горшке, и посадить в нее семя, отмеченное тем же созвездием и знаком, что и болезнь. Если речь идет об инфекционных заболеваниях или лихорадке, то, когда растение взойдет, его надо бросить в реку по течению. Если же имеются внутренние воспаления, (рак и так далее), особенно с отделением влаги, то такое растение необходимо обязательно сжечь, приблизительно во второй половине дня после полудня. Но прежде, чем сжечь растение, нужно поддержать его некоторое время в соприкосновении с больным местом, приблизительно 2 минуты.

При язвах необходимо употребить растение под названием живокость, или любое из семейства зонтичных; при ранах — горчак (*Polygonum persicaria*).

• Если у вас страшная зубная боль, то нужно до крови растереть десны корнем крестовика обыкновенного (*Senecio vulgaris*), а потом снова посадить его на место. Эту операцию лучше всего проводить в вечернее время.

При легочной чахотке или туберкулезе используется любая вишня.

При расстройстве менструаций у женщин надо взять этой субстанции (выделения во время менструации), которая включает в себе многочисленные яды, причем в первый день, и посадить вместе с горчаком. В случае задержки менструации используется полей-трава (*Mentha pulegium*).

Перенос на муравейник

Если больной лечится от какой-то тяжелой болезни, которая не поддается обычным методам, то необходимо проделать следующее. Предварительно целитель или отец семейства должен найти в лесу муравьиную кучу, воткнуть в ее середину еловый или липовый прутик длиной 35 см остро отточенным концом. Другой конец должен торчать над поверхностью муравейника примерно на 9 см. Начинать эту процедуру лучше всего во вторник. Затем, по прошествии трех дней, но так чтобы не выпало на субботу и воскресенье, пойти к муравейнику уже с больным. (Если по дороге к муравейнику прокаркала ворона, то лечение не получится в этот день и его придется отложить до следующего раза. В этом случае процедура выполняется заново, и с другой муравьиной кучей.) Больной вытаскивает прутик, громко произнося: «Я сей прут забираю, а вам болезнь оставляю. А вы, муравьи, болезнь берите и меж собой ее делите». После этого больной идет домой, а целитель идет следом и пять раз ему в спину говорит: «Бери, вари, пей и живи». Дома больной должен обтереть прутик, поломать его и после захода солнца заварить в 3 л воды. Эту воду он выпивает за три дня, после чего заболевание уходит, как будто его и не было.

Перенос «крика» в пространство

При крике у детей, непременно на заре, приносят ребенка к знахарке. Она берет его на руки, делает крестное знамение и до трех раз говорит на зарю: «Заря Марья, заря Дарья, заря Марианна, возьмите крик с младенца денной, полуденный, часовой, получасовой, унеси ты в темны леса, в круты

горы». При этом, держа ребенка на руках, знахарка кланяется на зарю, а иногда подкрепляет лечение обращением к печке, говоря: «Матушка-печурка, тебе на стоянье, а ангельской душеньке на здоровье. Во веки веков. Аминь».

Спасение от отравления, порчи могильной землей, потери памяти

Уплотнение тонкого тела

Уплотнение тонкого тела, и особенно головы, происходит при повторении мантры — ГА — ЭЛ — ЛНА — МА. Эту мантру повторять стоя, по 2 минут каждый день; в конце стараться тянуть через нос. Можно повторять каждый день или через день. Оптимальное время для повторения 15 часов или около этого (желательно, чтобы это было после полудня). Во время повторения мантры стараться ощутить вибрирующую струну светло-зеленого цвета (наподобие зеленой лески) вдоль тела, причем в передней части позвоночника. Представляемая струна должна начинаться у основания черепа и заканчиваться у основания позвоночника.

Это упражнение придаст неуязвимость и необычную прочность голове. Попутно проходят все болезни головного мозга, носа и носоглотки. Через три недели может открыться яснослышание и произойти подключение к Космосу. Эта мантра формирует монаду.

Клятва и лечение землей

Человек, который клянется, должен взять щепотью правой руки у себя из-под ног примерно 1 чайную ложку сухой земли («Земля уходит из-под ног»)

и сказать, глядя на нее: «Господи, клянусь землею Твоею... (далее текст произвольный)».

После этого съесть землю из своей руки. Если человек солжет, то через трое суток после того, как нарушил клятву, может умереть.

Кроме того, землей можно вылечить такого больного, которому сделали порчу могильной землей. Для снятия этой порчи годится только сухая земля, особенно в тех местах, где сидят и «купаются» куры или воробьи в солнечные дни. Целитель берет оттуда рукой земли и дает со своей руки съесть больному земли со словами: «Земля-мать, по тебе ходят святые и грешные, ходил и Иисус Христос, и Пресвятая Богородица, святые Апостолы и царь-государь, и нищий, и звонарь.

Ходит по тебе раба Божья (имя). Сними с нее порчу и раствори в себе. Во имя Отца, и Сына, и Святаго Духа. Аминь».

Универсальное противоядие

Это противоядие действует от всех растительных ядов. Его можно приготовить следующим образом: нагревать смесь винного камня со спиртом слабо, но в течение долгого времени, в пропорции 1:4, при этом в отгон пойдет красная маслянистая жидкость. Эту жидкость надо четыре раза подряд подвергнуть настаиванию (брожению), после чего противоядие готово.

Возвращение памяти

У многих людей в результате наведенного на них колдовства отказывается память, нарушается работа головного мозга, перед глазами стоит пелена, и они смотрят как бы через дымовую завесу. Для снятия

этого вида колдовства необходимо три раза наговорить на водку, либо на минеральную воду, либо простую воду из водопровода, но лучше всего на шипучий напиток. Отговор: «Говорю, говорю-отговариваю, отговариваю раба Божьего крещеного (имя) от криксы, от забытки, от бабы каменной, от нити вязаной, от поила наговоренного. Помогает мне матушка Пресвятая Богородица со святыми Ангелами и Архангелами и мать сыра земля: Богородица поливает, земля принижает, отныне и до веку. Аминь».

Эту процедуру снова повторить через три месяца женщине, а мужчине через год.

Излечение половой сферы

Лечение сифилиса магическим путем

1-й способ. Для этого 15 числа нечетного месяца (хорошо, если в это время будет полнолуние) целитель усаживает больного на самой середине комнаты, лицом к открытой двери, которая (желательно) выходит на запад. Затем он тщательно мелет воск в совершенно новый глиняный горшок, трогает больного за голову, затем снова мелет воск в горшок, при этом думая, что горшок наполняется болезнью, трогает за спину, далее мелет воск, трогает руки с внутренней стороны и, наконец, еще раз мелет воск и вновь трогает ноги больного. Эта процедура продлевается семь раз. Чередуя эти действия, необходимо соблюдать именно такую последовательность — сверху вниз. После этого больной плюет в горшок и вместе с целителем идет к ручью, который течет с востока на запад или с севера на юг.

При невозможности отыскать ручей с такими направлениями (допустимое отклонение — 30 градусов), достаточно найти хотя бы участок ручья, сориентированный в этих направлениях. Больной должен захватить с собой совершенно новую одежду. Целитель у ручья разжигает костер, больной раздевается, сбрасывая одежду в разожженный костер. При этом важно следить, чтобы дым костра не шел в сторону больного и целителя. Затем они подходят к ручью и целитель из обеих горстей 3 раза льет воду на голову больного, при этом один раз говоря: «Во имя Отца, и Сына, и Святаго Духа. Аминь. Господи, избавь раба Твоего от тяжелой болезни».

Больной сразу окунается в ручей с головой, а целитель тотчас же бросает горшок в воду на середине ручья так, чтобы его течением унесло от больного. После этого больной выныривает и плывет 30 м (можно идти) против течения, затем выходит на противоположный берег, где одевается в новую одежду, и, не переходя ручей обратно, уходит из этой местности, не оглядываясь.

2-й способ. Для этого супруги делают из свинца свои маленькие изображения с характерными признаками пола. На женской фигуре надписывается ее имя, имя ее матери и ТАИРа — покровителя этой болезни. На мужской фигуре — его имя, имя его отца и ТАИРа. Затем разводят костер и молча 15 минут держат их перед огнем, после чего находят старое заброшенное кладбище и зарывают на нем женское изображение в мужской могиле, а мужское изображение — в женской. Считается, что с этого момента болезнь покидает супругов навсегда.

Лечение импотенции

1-й способ. Замечательным средством для лечения импотенции является «вымачивание». Для этого надо с вечера наполнить ванну наполовину водой, подогретой до такой температуры, которую может выдержать кожа тела, чтобы не было ожога, и лечь в нее, оставив открытым кран, из которого течет горячая вода, чтобы постоянно поддерживать первоначальную температуру.

Предупреждение: область сердца должна быть выше уровня воды.

В такой горячей ванне следует оставаться на протяжении пяти часов. Так следует делать в течение пяти дней. После семи дней перерыва процедуру можно будет повторить снова.

2-й способ. Наполнить пакет (ни в коем случае не полиэтиленовый) льдом (600 г), завернуть его в марлю, сложенную обязательно в восемь слоев. Держать этот лед сначала у основания мозга (задняя часть головы) в течение 1 минуты, затем приложить в область сердца и держать 1 минуту и уже после этого приложить к мошонке еще на 1 минуту. Эту процедуру выполнять три раза в день семь дней подряд.

3-й способ. Для профилактики импотенции и ее лечения полезен ежедневный холодный душ на область мошонки до тех пор, пока можно вытерпеть его холод. Эта процедура оказывает также омолаживающее действие на весь организм в целом.

4-й способ. Взять стакан (200 г) хорошего белого вина, положить в него очищенную головку чеснока, подогреть все это на медленном огне, довести до кипения и кипятить в течение 40 секунд. Затем

охладить и влить полученную жидкость в бутылку вместе с чесноком. Хранить в темном прохладном месте. Принимать три раза в день по 1 чайной ложке за 30 минут до еды в течение трех дней с начала новолуния. Это средство также восстанавливает способность к деторождению, улучшает цвет лица и омолаживает организм. В целях отдаления климактерического периода у женщин рекомендуется использовать это средство в начале каждой декады (10 дней месяца), то есть в первой декаде это будут 1, 2, 3 числа месяца, во второй декаде — 11, 12, 13, в третьей декаде — 21, 22, 23.

Заговор от полового бессилия:

«Восстани и взыграйся оный у раба Божия (имя), и унеси меня на синее море, моему слову. Аминь». Повторить трижды. При этом муж должен пропустить мочу три раза с прерыванием через свое венчальное кольцо, которое жена держит в правой руке, большим и указательным пальцами. Затем она кладет это кольцо под подушку мужа на 20 минут и говорит одно слово: «Здесь». По прошествии этого времени жена достает кольцо из-под подушки и надевает мужу на палец.

От порчи на супругов

Если супруги венчаны в церкви, то они могут снять порчу, наведенную на них, следующим способом. Взять два мешка (желательно из-под сахара). Первый мешок завязать красной лентой двумя узлами и аккуратно вложить во второй мешок. Завязывая его таким же образом, супруги одновременно должны сказать:

МАОЦА — ТЕР.

Затем этот мешок они должны расстелить во всю ширину на полу, при этом также одновременно произнести:

МАОЦА – ТЕР

и совершить на нем половой акт, во время которого также произнести «МАОЦА – ТЕР» (узел мешка должен находиться в их ногах). При этом все враждебные духи оказываются глубоко запрятанными в этих мешках. Поэтому оба мешка необходимо сжечь в поле или в безлюдном месте обязательно в тот же день, облив их керосином, и уйти, не глядя на огонь. Таким образом снимается порча, колдовство, навешенное на супругов, и в их семье наступает мир, согласие и любовь.

Снятие «завязки»

Особый вид порчи – «завязка», при которой парализуются физические способности или становятся недеятельными половые органы человека (особенно этот вид порчи развит во Франции, там «завязка» называется «эгийлет»).

1. Если на женщину навели порчу бесплодия («завязку»), то ей необходимо вдыхать дым и запах листьев жженого зверобоя, собранного накануне новолуния Иванова дня, и несколько дней окуривать свое жилище этим дымом.

2. Взять кусок новой веревки из любой материи (кроме шелка) и завязать три не тугих узла. Пойти в светлое время на кладбище, где еще хоронят, там развязать эти узлы, после чего сразу сказать: «Теперь развязано и выпрямишься». Бросить на дорожку веревку и уйти с кладбища не оглядываясь. Как только веревка коснется земли – «завязка» снимается.

Снятие зубной боли, сыпи, гармонизация организма

Эффективный способ снятия зубной боли

Если у вас заболят зубы, возьмите кусочек хлеба и заверните в чистую тряпочку, обмотайте ее три раза ниткой и завяжите три узелка. Затем, лучше рано утром, обязательно натощак, положите эту тряпочку в рот на зубы, и до девяти раз, не пропуская ни одного слова, говорите: «Первый царь – сон месяц, второй царь – камень лад, третий царь – на синем море зелен дуб. Чтобы этим трем царям не сходиться, так раба Божия (имя) зубам не шуметь, не болеть. Стой сия сторона из-под третьей горе плывут, выплывают три акарента: на этих трех акарентах стоят три престола, на этих трех престолах сидит Пречистая Мати, а с ней безвестница Мати. И так рабу Божьему (имя) зубы залечити и его червяка заморите». После этих слов зубная боль у вас непременно пройдет.

Предупреждение целителю: перед лечением этим заговором целитель (любого пола) не должен иметь полового соития минимум 3 дня, но обязан хорошо вымыться и иметь свежее белье, несмотря на то, себе ли, другому ли будет заговаривать. Заговор этот нельзя никому рассказывать, а то не подействует.

Магический ритуал исцеления рисом

Для того чтобы осуществить этот ритуал, пациент должен выполнить одно тайное дело, чтобы никто по возможности не подозревал о нем. Тайно ото всех, в том числе и домашних, каждый день вы должны проделывать один магический ритуал.

Необходимо обернуть небольшую чистую стеклянную банку (250 г) темной тканью и подобрать к ней пластмассовую крышку, а затем подыскать для

нее укромное место, где можно было бы спрятать ее от любопытных глаз. Далее один раз в сутки (лучше утром после утреннего туалета) следует доставать банку и незаметно для чужих глаз опускать в нее несколько цельных недробленных зерен риса (7 шт.). Опускать рисовые зерна в банку нужно не все сразу, а по очереди, приговаривая: «Первое зернышко прибавляю к своей крепости, чтобы стать, как сосна. Второе зернышко прибавляю к своему растущему могуществу и силе души. Третье зернышко прибавляю к своей воле, чтобы она была гибкой и выносливой, как тростник. Четвертое зернышко кладу в знак моей неприкосновенности, чтобы незримая преграда вокруг меня не пропускала бы никакую порчу. Пятое зернышко прибавляю к своему здоровью, чтобы оно сделалось бы безупречным и само собой пришло в норму. Шестое зернышко отдаю для своей жизненной силы, чтобы она гармонично объединяла все тела в одно целое. Седьмое зернышко кладу для уравновешенности своей души, зоркости, справедливости и храбрости, чтобы я походил(а) на орла, хватящего из травы змею».

Семь рисовых зернышек — это тайный клад пациента. Чем больше становится зерен в банке, тем скорее придут в исполнение все ваши желания. Как наполняется зернышками баночка, так же и ваш организм с каждым днем омолаживается и наполняется силой да крепостью, могуществом души, устойчивостью против любой порчи, храбростью и спокойствием. По мере накопления рисовых зернышек вы будете чувствовать прилив жизненных сил и светлой радости. Если же кто-нибудь обнаружит вас за этим занятием, необходимо отговориться, ни в коем случае не раскрывая истинную тайну

беломагического ритуала исцеления. Никто не способен помешать вашему превращению в здоровую и просветленную личность.

Когда банка наполнится рисом и все окружающие начнут вслух удивляться вашим переменам, предстоит самая трудная задача — весь этот рис сварить без соли и в течение всего дня по одной-две ложечки или больше, как сможете, без всяких приправ съесть, ничего другого в этот день не употребляя, кроме жидкости. Съев накопленный магический рис, заговоренный так, как вы сами желали, вы превратитесь в такую личность, о которой еще пару месяцев назад вы лишь мечтали.

По приведении в гармоническое состояние всего своего организма вы поймете, что нет более простого пути к здоровью и счастью. Этот ритуал можно выполнять систематически. Резервуары вашей нервной системы наполнятся мощной силой и вы начнете вести более праведный образ жизни. Результат не заставит вас долго ждать.

Лечение огнем

При появлении в семье лихорадящего больного прямо среди пола зажигают огонь из небольших лучинок, через который должны перейти все здоровые.

В случае эпидемии в селе трением вытирают огонь, разводят небольшой костер, и через него сперва переходят все здоровые, а затем больные. Если последние не могут ходить сами, их переносят.

Огнем, полученным в результате трения (его еще называют деревянным, древесным или живым), лечат не только людей, но и скот. При лечении людей обычно применяется дубовый огонь,

при лечении скота — осиновый. Разводя такой огонь под окнами, из дома выгоняют горячку. Через тот же огонь переводят выздоровевшего, чтобы окончательно очистить его от болезни.

По силе действия похожим на живой считается огонь, высекаемый с помощью кремня. Им, преимущественно, лечатся сыпи. Стараются, чтобы высекаемые искорки попадали в фокус высыпных элементов.

Сыпи лечатся также 12 лучинками. Во время утренней или вечерней зари мать или родственница больного берет лучинки и связывает их в один пучок. Зажигает их и подносит к лицу больного, затем брызжет через огонь водой и приговаривает: «Секи, секи, огонь, летучку, перенеси ее с раба Божия на лучинку». Этот обряд должен совершаться в совершенной тайне на двенадцати зорях — шести утренних и шести вечерних.

Святой посох «ТАУ» («дом предков»)

Этим «домом» является обычный посох такой формы, как изображено на рис. 19. Истинным «домом предков» может быть только посох, сделанный



Рис. 19. Форма посоха «ТАУ»

из кипариса, длина которого на 15 см превышает рост его владельца. Кора должна быть снята, а палка отполирована руками самого владельца. Такой посох служил святым людям в странствиях дополнительной точкой опоры, при помощи которой можно было «перевернуть мир». Он служил объектом связи с духами предков и, прослужив своему владельцу 5 лет, становился сильным магическим жезлом, выполняя любые задания.

Находясь в пути, держать и ставить посох перед собой чуть сбоку, говоря вполголоса слово «ТАУ». «ТАУ» — имя, общее для посохов этого вида. Монотонное повторение слова «ТАУ» в течение 50 минут синхронно ходьбе с посохом привлекает навстречу идущему души предков и помещает путника на грань между мирами. Часто такого путника посещают видения в пути — он начинает видеть больше обычного, при этом у него пропадает чувство усталости и голода, после чего им овладевает странное умиротворение.

Разговор с Солнцем

Солнечная медитация проводится на восходе или на заходе Солнца. Время проведения солнечной медитации примерно 5 часов утра, когда восходит Солнце.

Найдите возвышение, примите позу лотоса или просто сядьте на левую пятку лицом к Солнцу. Читайте молитву. Руки покоятся на бедрах ладонями вверх. Произносите про себя на ментальном уровне свою мантру или молитву поклонения Богу Солнца. У каждого из нас есть реинкарнация — память поколений. Возможно, что из глубины веков вы услышите «зов» предков.

Итак, вы приняли позу лотоса и мысленно читаете молитву: «О, Великий и Всемогущий Бог Солнца! Я поклоняюсь и склоняюсь перед твоим могуществом... Ты — источник жизни на земле. Я купаюсь в твоих целебных и животворящих лучах. О, Великий и Всемогущий Бог Солнца! Я твоя пылинка, твоя частица. Дай мне один целебный луч... (о болезнях не говорите). Все мое тело от макушки (Сахасрара-чакра) до копчика (Муладхара-чакра) наполняется золотистым цветом, целебным светом, очищающим и исцеляющим мое тело!»

Восстанавливается нервная система, зрительный пурпур на сетчатке глаза, заживляются раны и язвы. Смотрите на Солнце через полуприкрытые веки, созерцайте его во всем великолении. Да здравствует Солнце!

Снятие грехов

Для этого необходимо найти ровное поле с небольшой травкой и лечь крестом (руки в стороны),



Рис. 20. Поза для снятия грехов

и, глядя на Солнце, три раза сказать: «О бессмертный Амон-Ра, очисти меня» (рис. 20). Так лежать по 5 минут 3 дня подряд, но только необходимо, чтобы дни были солнечными. Лучшее время для этого — с 13 до 14 часов. Этим методом снимаются почти все грехи, кроме самых тяжких. Таким образом можно лечить многие сердечные заболевания, ведь земля забирает грехи и болезни, человеческие пороки. Но в этом случае говорятся другие слова: «Солнце Амон-Ра, мать сыра земля, вылечите меня». Лежать так же, как в первом случае.

99 мистических примет и обрядов

Считаю, что мистику не следует отвергать только потому, что она непонятна. Ибо можно повторить ошибку, которую сделала в свое время французская академия наук в отношении метеоритов: она постановила, что их нет и быть не может, потому что не может быть на небе камней. В результате ценнейшие экспонаты — метеориты — были выброшены из европейских музеев. Горькие ошибки, как правило, происходят от невежества, и к ним, увы, так настойчиво тяготеют люди во все времена. Не надо бояться слов «мистика», «поверья» и подобных им.

Из тьмы первобытных времен человек вместе с зачатками знаний вынес различные поверья. Историки культуры утверждают, что это — древнейшие знания, выраженные в поэтической форме. Поверья были средоточием практических сведений о мире, играли в древней практике людей такую же организующую роль, как новейшие точные науки в современном производстве. Психологи считают, что поверья, приметы — это обломки древней правды, а потому не следует от них освобождаться. Они, пусть даже на первый взгляд, бессмысленные, помогают людям приспособиться к трудным условиям жизни. Ниже приведены 99 мистических при-

мет и поверий, на таинственном языке которых с человеком разговаривает сама Природа.

1. Если человек пропал без вести или просто долго не возвращается, то необходимо взять 3 полотняных мешочка, нарезать в них разноцветные лоскутки из натуральных тканей (исключая ткани черных и темно-коричневых тонов) и закопать с наговором: «Стреле — лететь, бегущему — остановиться, жаждущему — напиться, потерявшемуся — возвратиться. Аминь. Аминь. Аминь».

На следующий день (после этой процедуры) нужно отдать кому-нибудь как бы в подарок новое теплое ватное одеяло, обязательно светлое или цветное (ни в коем случае не темное). Данное действие должно быть выполнено до 12 часов дня. Если человек жив и здоров, то он обязательно вернется в ближайшее время.

2. При покупке нового ведра необходимо произнести 3 раза следующие слова: «Ведру полному быть, а мне всякую бедность забыть».

3. Если у вас бессонница, плохой сон, мучают кошмары и вы от этого не можете никак избавиться, то поступите так. Вечером, ложась спать, наденьте и снимите платье, рубаху или сорочку трижды, а тапки поставьте в разные углы со словами: «Вам в этих углах стоять, а мне до зари, не просыпаясь, спать. Аминь. Аминь. Аминь».

4. При покупке земли необходимо за нее давать деньги как можно меньшего достоинства, а не крупные, чтобы не передать бывшему владельцу будущей урожай земли.

5. Если среди зимы в доме появилась муха, то это по приметам — к покойнику. Тогда надо легонько стукнуть по оконному стеклу и сказать: «Каждому времени свой час, а эта беда не для нас». На следующий день муха исчезнет, а, стало быть, и беда не придет в ваш дом.

6. Если на пляже или в бане на вас кто-то пристально смотрит, то, чтобы предотвратить сглаз, скажите про себя: «Гляди на меня, а видь не меня».

7. Если в транспорте, очереди или других общественных местах к вам кто-либо пристаёт, пытаясь вас словами вывести из равновесия, то необходимо, глядя на этого человека, мысленно сказать (обязательно во множественном числе): «Закройте им глаза».

8. Очень часто бывает, что после первой брачной ночи жена начинает испытывать к мужу непонятное отвращение, вполне вероятно, что на нее навели чары или порчу. Чтобы избавиться от этого, она должна отстирать подол подвенечного платья, а воду вылить за порог. При стирке необходимо сказать: «Что подолом собрала, то и отстирала. Аминь. Аминь. Аминь».

9. Никогда нельзя клясться здоровьем своим, своих близких, родных. Самое страшное, когда клянутся детьми. Но если это все же произошло, люди заблевают от страха, что с ними может случиться беда. Необходимо вспомнить, что Господь — человеколюбец, а потом только — судья. Всевышний умеет понять и простить. Слова, освобождающие от страха: «Иду я полем жженым мимо трех могил, мимо слез и крови, мимо черного креста. Несу я в себе Веру. Верю я в Христа-Спасителя, в Христа-

Избавителя, в Христа-Исцелителя, в Его Отца и Мать, через веру нельзя меня взять ни смертному страху, ни казни злодея, огня и меча. У иконы горит свеча, а в сердце моем вера истинная. Аминь. Аминь. Аминь».

10. В новолуние, когда зарождается новый месяц, налить стакан воды и оставить его на подоконнике за шторами до тех пор, пока не наступит полнолуние. Затем умыться этой водой, произнеся: «Как ты, месяц, был худ, да стал полон, так и у меня всякого добра чтобы было полно». Через некоторое время вы заметите и почувствуете, что все ваши дела пошли на поправку.

11. Для того чтобы близкие люди (муж, жена, невеста, жених и так далее) не задерживались где-либо, а поторопились домой, возьмите чашку, налейте в нее холодной воды из-под крана и, поставив к порогу двери, скажите: «Раб Божий (имя), твоя вода здесь».

12. В Успение Пресвятой Богородицы (28 августа) ни в коем случае нельзя ходить босиком по земле. Особо проследите за детьми и не допустите этого, так как в этот день все болезни липнут к босым ногам.

13. В Благовещение Пресвятой Богородицы (7 апреля) ни в коем случае не занимают в долг и ничего не отдают из дома. В противном случае вы отдадите свое здоровье, благополучие и покой.

14. В Благовещение не следует ходить в парикмахерскую, а также не рекомендуется делать что-либо с волосами и даже причесываться, ибо в Писании сказано: «Птица гнезда не вьет, девица косы не плетет».

15. Благовещенскую просфору можно хранить целый год; если кто-либо в семье заболевает, то можно ею лечить.

16. Кто в Благовещение от утра до полуночи назовет мужа 34 раза «милый», та весь год у мужа любимой будет.

17. Зола, взятая из поддувала на Благовещение, имеет силу при снятии порчи. Также, если сжечь соль в печи, то полученная зола хранится для обсыпания огорода в целях его защиты. Благовещенскую золу сохраняют для капусты и других огородных растений; когда они портятся, их посыпают этой золой.

18. Нельзя на Благовещение надевать новую одежду, в противном случае ее порвешь или испортишь.

19. Под Благовещение не тушат огней в избах и лампад на ночь — лучше уродятся пшеница, рожь, лен и картошка; не выжжет молнией урожай и постройки.

20. На какой день недели приходится Благовещение, в тот круглый год никакого нового дела не начинать. Например, если Благовещение пришлось на среду, то дела не начинают ни в одну среду в течение всего года.

21. «Каково Благовещенье проведешь, таково и весь год проведешь». В этот день запрещается работать. На Благовещение и Пасху грешников в аду не мучают.

22. На Благовещение выходят спать в сени (или прихожую).

23. Обручальное кольцо нельзя терять, снимать с руки: кому-либо не давать. При потере его — раз-

вод, а если дать померить кому-либо — муж будет изменять.

24. Раздеваясь, вещи необходимо аккуратно вешать, а не разбрасывать, где попало, так как на брошенные вещи садится злой дух. Шапку и сумку класть на стол категорически запрещается.

25. Занимать деньги или что-то давать в долг в понедельник нельзя, тогда у вас в течение недели будут убытки, а у того, кто занял, вся неделя удачная и прибыльная будет. После захода солнца ничего нельзя давать в долг.

26. Нечистая сила действует по ночам: «Солнышко закатилось — не выметай сор из избы» (нельзя выносить мусорное ведро), «Подметать пол вечером — не к добру», «Не уезжай в полночь — пути не будет», «Нельзя к ночи поминать чертей», «Не оставляй на ночь на столе нож — лукавый зарежет». Нельзя оставлять открытой посуду с водой, иначе в нее юркнет «нечистый», особенно если вода в таком виде остается на ночь. Ведра с водой прикрывают или кладут две лучинки: «Крест — накрест, чтобы черт не влез».

27. Толщина нательного медного креста должна быть не менее 0,7 мм.

28. Чтобы у молодоженов была хорошая жизнь, следует перед свадьбой положить в обувь на ночь 3 листа рябины. Прежде, чем сорвать рябину, надо, чтобы листочки приглянулись вам своей красотой. Помните: рябину без дела рвать нельзя — будут несчастья. Утром эти листочки вынимаются из обуви, при выбрасывании надо попросить у них прощения.

29. Волосы и ногти не выбрасывайте — их нужно сжигать. Старайтесь, чтобы чужой человек в ва-

младшему в семье наменять мелочи с рубль и, говоря наговор, оставить всю мелочь на перекрестке дорог: «Возьмите наши деньги, а к ним в придачу — наши заботы». Так сказать 3 раза и уйти, не оглядываясь.

46. Если в вашем доме кто-то умер, обязательно на 10-й день отдайте людям чашку, ложку, стакан покойного.

47. Чтобы из дома ушли крысы, — мыши, нужно взять вещь, например, носовой платок человека, который уже умер, и начитать на эту вещь такие слова: «Как раб Божий (имя) ушел из этого дома и не возвращается, так чтобы мыши и крысы ушли из этого дома и не вернулись». Бросьте эту вещь там, где у вас водятся крысы или мыши.

48. Ребенка от груди нужно отнимать на полный месяц, тогда ребенок будет полным. Отнимать лучше в зимнее время, лучше всего в феврале, когда нет перелета птиц.

49. Если кто-то из домашних не возвращается домой, а вы переживаете, возьмите его домашние тапочки, стукните о порог и скажите: «Раб (имя), иди домой, я стою перед тобой, жду тебя» (Сказать 3 раза).

50. Веник надо всегда держать вверх — будут водиться деньги.

51. Когда кошка окотится, собака ощенится и подойдет пора раздавать приплод людям, говорите про себя слова: «Вам кутят, а нам больше деньжат». Деньги будут водиться всегда.

52. На молодой месяц надо детям волос откусывать, тогда они будут хорошо расти.

53. Чтобы не трескались губы и зубы не ломило, услышав первый гром, целуйте землю.

54. Если днем сказать «Добрый вечер» — пройдет лишай.

55. От грыжи мужчина носит серебряную серьгу в правом ухе, купленную без торга и обязательно надетую на стареющий месяц.

56. Если ступить ногой на то место, где стояло пустое ведро, — заболят ноги, поэтому все емкости должны быть заполнены водой.

57. Если у вас ломота в суставах, то надо старшему из семьи покусать заболевшее место через ткань и ломота пройдет.

58. Нельзя садиться на место больного.

59. Не смотрите, как собака гадит, иначе у вас заболят глаза. Нельзя наступать на собачье дерьмо, а также перешагивать его. В этом случае можно заболеть, а ребенок будет день и ночь плакать и капризничать.

60. От ангины и простуды горла надо взять свои потные носки и обернуть ими шею на ночь.

61. Оставаться на ночь с покойником должна только пожилая женщина. Если же остался по незнанию кто-то другой, то ему надо есть семь вечеров подряд вареную лапшу. После смерти человека надо греть руки в печи или у огня, чтобы не занести смерть обратно в дом.

62. Если вы на дороге или в любом месте увидите крест, то ни в коем случае его не подбирайте,

так как с вами в этом случае может случиться несчастье.

63. Мать не должна присутствовать в церкви при венчании дочери или сына.

64. Вечером, а тем более ночью, нельзя здороваться вслух, в крайнем случае, надо приподнять кепку.

65. Чтобы в вашем доме было благополучие и счастье, надо 31 октября зажечь столько свечей, сколько проживает человек в вашей семье.

66. Если муж постоянно снимает обувь стоя, то у него может умереть жена.

67. Качать пустую колыбель — к смерти ребенка.

68. Если вилка и ложка лежат на столе крест-накрест — это к смерти.

69. Запрещается двоим одновременно вытираться одним полотенцем.

70. Чтобы в доме был достаток, хлеб не должен лежать нижней коркой вверх.

71. Вставая и ложась, жене нельзя перелезть через мужа, так как тем самым она его невольно портит. Также женщина не должна находиться поверх мужчины.

72. Необычайная чуткость собак привела к вере в то, что они чувствуют смерть хозяина: «Собачий вой — за упокой».

Когда собака воет, роет яму во дворе, хозяин говорит ей: «На свою голову!» (то есть предсказывает гибель самой собаке).

73. Для того чтобы при покупке чего-либо снизить цену, необходимо снять при этом шапку, вытереть лоб как бы случайно, а затем снова надеть шапку на голову.

74. При побелке печи говорите 7 раз: «Забелю грязь, а с ней чтоб всякому лиху пропасть. Аминь».

75. В сельской местности, чтобы в семье не произошло никакого несчастья, в первую вспаханную борозду бросают песок со словами: «Когда этот песок взойдет, тогда к нам в дом смерть придет».

76. От боли в животе и при его расстройстве необходимо перекувырнуться через голову, при этом подумав: «С места да на место верну».

77. Для того чтобы исцелить рак, берут первое молоко ощенившейся собаки, мажут больное место и говорят: «Молоко первое, а ты, рак, последний. Молоко у суки будет, а тебя, рак, не будет».

78. Перед заморозками последнюю муху в доме ловят и сажают в банку, чтобы она в ней издохла, а затем скармливают ее одной из домашних птиц. От этого куры будут хорошо нестись, пребывать в покое и не болеть.

79. От долго не проходящей болезни надо раздобыть перышки, которые обрели скворцы или первые весенние птицы, и приберечь их до Иванова дня. В полночь эти перья нужно сжечь, а тем, что от них останется, намазать лоб и не смывать до утра. Бесследно пройдут частые головные боли.

80. Чтобы избавиться от любой болезни, надо 20 минут подержать черный ржаной хлеб в руках,

а потом тщательно пережевать его на мелкие комочки и скормить воробьям.

81. Если вы нашли «залом» или закрученные колосья, травы, кусты, то их убирают защищенными руками со словами: «Накрутил ты себе на голову, намудил ты себе, а не мне. Аминь».

82. Вылечить проказу можно шкурой, сброшенной любой змеей (хранят ее завернутой в черное сукно). Для этого выходят во двор рано, до того, как запоют птицы. Держат одной рукой эту шкуру, а другой нож, и громким голосом, чтобы было далеко слышно, говорят: «Ты, полоз, выполз из шкуры своя, а я выползу из проказной. Ты, полоз, не влезешь назад в полозник, а я не буду прокаженный». Так кричат 3 раза, рубят полозник ножом и эти куски закапывают в землю.

83. От боли в пояснице, грыжи, мастита берут нижнюю рубаху больного и варят ее в тазу, читая при этом наговор от болезни: «Вода, водица, чистая криница, унеси всю тоску, боль-беду мою, в море выплесни, берег вычисти. Там им лежать. Тут ключ и замок. Словам моим аминь, аминь, аминь».

84. Купив молока и принеся его в дом, сразу же надо отлить полстакана и умыться им правой рукой, говоря: «С молока все началось, с ним чтоб и здоровье завелось. Аминь».

85. Трава, упавшая на пол церкви на Великие праздники и собранная после службы, заряжается особой всеначальной энергией. Она является помощницей во многих бедах. Ею можно отходить и отпоить тяжело больного; дома ее хранят за иконой — предохраняет от ссор, пожаров и порчи.

86. Чтобы избавиться от клопов в доме, необходимо на Пасху, возвратясь из церкви домой, сразу же сказать, входя в дом: «Я разговляюсь яйцом, сметаной, пасхой, а клоп клопом». Для избавления от тараканов машите веником из дома за порог и говорите: «Я пойду к заутрене, а вы, клопы и тараканы, вон из избы. Пасха идет в дом, а вы из дома Аминь».

87. Чтобы снять порчу, пущенную по воде, надо встать рано, до зари, и умыться в Чистый четверг, говоря при этом: «Смывай то, что на меня напустили, то, чем душа и тело мается, все Чистым четвергом снимается. Аминь».

88. На родительский день можно увидеть вещий сон от умерших членов семьи. Для этого надо прийти на кладбище, сделать три поклона, поздороваться и сказать: «Радуница, Фомина неделя, день всех усопших. Призываю в помощники. Прошу дать мне сон вещий. Во имя Отца и Сына и Святаго Духа. Аминь».

89. После причастия не рассказывайте знакомым об этом, так как они могут вам навредить своим глазом, сами этого не подозревая.

90. Если при вас вспоминают покойника, то это ничего страшного. Но, если вспоминают сразу трех, то нужно про себя сказать: «Их трое, а я не четвертый».

91. Если лечили «кликушу», издающего свинячий визг, то в течение года нельзя есть свинину, если от петушиного крика — нельзя год есть курятину. «Кликуши» — это те больные, которые при изгнании порчи лают, мяукают, хрюкают, кричат петухом.

92. Если собака воет, закройте занавеску, затем откройте ее, приговаривая: «Вой, сука, вой, да не заведи мой покой».

93. Если вам нравится мужчина, а он вас не замечает, то, увидев парных голубей, всегда говорите так: «Голубь с голубкой, а я с рабом (имя). Аминь. Как этот голубь с голубкой, так и я с рабом (имя). Аминь».

94. Чтобы вылечить тяжело больного, надо в теплой воде развести ладан, дать выпить больному и положить на лицо теплый свежеспеченный блин, говоря: «Блин замесила, блин испекла, блином смерть прогнала. Аминь. Аминь. Аминь» После этого блин выбрасывают на улицу собакам или птицам.

95. Зачастую люди поднимают оброненные деньги, не зная о том, что на них часто сводят болезни и хвори. Поднимая их, произнесите оберег: «Деньги беру, а подклад оставляю. Аминь». Но совет: лучше все-таки не поднимать, так как, например, на серебряные деньги этот оберег не действует.

96. Если у вас упала икона, трижды перекреститесь и скажите: «Господи, отведи беду и все напасти».

97. При лихорадке больной должен пойти в лес, найти осину, поклониться ей и сказать: «Осина-осина, возьми мою тряску, дай мне облегчение!» После этого он должен перевязать осину своим поясом и уйти.

98. При мигрени положить в ухо тряпочку, смоченную соком лука, а за уши и на виски — кислую капусту, завернутую в тряпочку. Голову обвязать полотенцем.

99. Взять мох на кладбище, лучше с мужской могилы в ногах, заварить его кипятком. Если вода станет желтой, то ею надо обмыть все тело при экземе, начиная с головы, а затем вылить на заходе солнца в щель между забором. Если же вода станет белой, то ею обмываться ни в коем случае нельзя и ее надо сразу же вылить.

Заключение

Материалы этой книги рассчитаны прежде всего на людей, желающих понять смысл жизни и свое место в иерархии Вселенной, которая, совершая свой очередной спиралевидный виток, внесет нас в новую эпоху, с новыми для людей возможностями и новыми, необычными для многих знаниями. Известно, что Вселенная является многомерной всепроникающей и разумной системой, а сам человек подобен Вселенной, являясь как бы мельчайшей частичкой, и состоит из той же материи, энергии, а также подчиняется единым законам Вселенной. В этой связи очень важно представление о Боге, которое у каждого человека находится в зависимости от уровня его духовности. Следовательно, каков внутренний мир конкретного человека, таков и Бог для него, поэтому и понятия о Боге у всех разные. Мы знаем, что Бог един, и он явился к нам под особенным именем Иисус Христос и Абсолют — Господь дал ему полную власть на Земле. Каждая душа имеет возможности очищения, постепенного подъема и приближения к Богу.

Во Вселенной многое изменяется, так как человек подобен Вселенной, то и он, естественно, изменяется. Более того, каждый человек способен изменять себя, по своему усмотрению и желанию, собирая мыслеформами свое сознание и закрепляя в нем свой новый положительный образ. Следовательно, время нашей эпохи необходимо продуктивно использовать для овладения новыми знаниями, возможностями, своей духовностью и психической (всеначалающей) энергией, обладающей необыкновенной мощностью, для которой не существует времени и пространства, причем, несмотря на свою мощь и возможности, эта энергия подвластна разуму, которым управляется.

Мы находимся в одной колыбели и питаемся одной пищей — энергией Вселенной, поэтому и обязаны общаться с пониманием и ответственностью относиться друг к другу, к своей планете, Вселенной, стремиться к чистоте своих мыслей и утонченности чувств. Из наших земных понятий творчество и любовь в наибольшей степени созвучны и гармоничны с Высшими Сферами. Каждому человеку необходимо понять и осознать, что только он сам лично обязан и может содержать свою душу и тело в здоровом и гармоничном состоянии. Человеческая душа индивидуальна, поэтому и наибольший эффект достигается при индивидуальном развитии личности.

Все приведенные методы оздоровления при правильном и грамотном применении окажут не только благотворное воздействие на организм человека, но и помогут его душе и телу быть здоровыми, гармоничными, жизнерадостными. Эта книга поможет вам открыть себя.

Мой адрес:

Латвия, LV-2128, г. Рига, Рижский район, Титурга, до востребования, Валерию Ерофееву.

От души желаю вам здоровья и успехов!

Использованная литература

- Безант Анни.* Древняя мудрость. — М.: 1912.
Ветухов А. Заговоры, заклинания, обереги и другие виды народного врачевания, основанные на вере в силу слова. — Варшава: 1907, вв. 1–2.
Леви Э. Догматы и ритуалы Высшей Магии. Париж: 1856.
Ледбитер. Ясновидение. — СПб.: 1908.
Майков А. Великорусские заклинания. М., 1869.
Новомбергский Н. Колдовство в Московской Руси XVII столетия. — СПб.: тип. Альтшуллера, 1906.
Папюс. Каббала и наука о Боге. — СПб.: 1910.
Папюс. Практическая магия. — СПб.: 1913.
Седир П. Заклинания, или Молитва слова. — СПб.: 1910.
Тай-и-Чин-Хуан, Цумг-Чин. Тайна золотого цветка. — Алма-Ата: 1986.

“РОСТКНИГА”

серия «Психология, магия и народное целительство»

Книги Валерия Ерофеева

- Кн. 1. «Магические рецепты и заговоры»
Кн. 2. «Искусство заклинания и слова власти»
Кн. 3. «Уникальные методы очищения
и исцеления»
Кн. 4. «Магия Аккада и Вавилона»
Тайны шумерских жрецов
Кн. 5. «Колдовское зеркало»
Советы колдуна-целителя
Кн. 6. «Тайные рецепты парциальной магии»
Советы белого мага-целителя
Кн. 7. «Оккультная сила растений»
Тайная практика исцеления и очищения

Известный целитель и писатель Валерий Ерофеев

предлагает лечебные аудиокассеты:

1. «**Магические слова и звуки**». Снимает отрицательную энергетику, лечит слух, поджелудочную железу, почки, изменяет сознание.
2. «**Кафрская магия**». Лечит печеночную недостаточность, токсикоз, опухоли, заболевания головного мозга, горла, очищает помещения от порчи, снимает психологическую зависимость.
3. «**Жемчужина горного ручья**». Очищает организм на полевом уровне, преобразует лимфу, излечивает рак крови, изменяя ее состав на шестые сутки, очищает легкие, заряжает предметы, пробуждает способности, дает установку на счастье.

Видеокассеты,

которые способны заменить сеанс целителя:

1. «**Общее оздоровление организма**». Снимает тяжелые психологические нагрузки, чистит каналы и меридианы, дробит камни, способствует выработке недостающих микроэлементов и витаминов, повышает свертываемость крови и улучшает ее состав (лейкоциты), нормализует память, подавляет образование опухолей, окутывает положительной кармой, восстанавливает эндокринную систему, омолаживает кожу и убирает морщины.
2. «**Очистка ментального тела**». Снимает стрессы, регулирует вес, уменьшает тягу к алкоголю и курению, улучшает состояние волос и зрения, снимает слез, лечит эпилепсию, выводит радиоактивность, корректирует карму.

Для мощной энергетической защиты, значительного омоложения организма и увеличения продолжительности жизни до 200 лет предлагаю оригинальный диск **Долголетия** – «**Талисман Солнца**», имеющий совершенную магическую форму. Он изготовлен из особого секретного сплава. Благодаря уникальному сочетанию металлов медальон способен втягивать в себя и аккумулировать тонкоматериальное излучение Солнца, передающееся в область сердца. Тем самым создается мощное драхмическое поле, связанное с пирамидами в Египте и их создателями, в результате чего вокруг биополя человека образуется мощная лептонная защита, способная оградить от колдовства и различных магических воздействий. О свойствах «Талисмана Солнца» подробно рассказано в книге «Оккультная сила растений».

Внимание! Услуг наложенного платежа в Латвии не функционируют. Можно сделать почтовый перевод (указав номера кассет) по адресу: **Латвия, LV-2128, г. Рига, Рижский район, Титурга, до востребования, Валерию Ерофееву, или через «Вестерн Юнион Банк»**. В этом случае вышлите № перевода и №№ кассет по указанному адресу.

Оглавление

От автора	5
Магическая сила слова	7
Обращение к эгрегору	8
Как творить заговор	10
Астральные влияния	12
Сила заговорного слова	19
Способы магического воздействия (контагиозная магия)	25
Особые советы для женщин	31
Как правильно одеваться	31
Приметы, поверья и обычаи для беременных	33
Советы и рекомендации автора	43
Подключение к информационному полю Земли	46
Душа Вселенной	50
Нравственный образ жизни	51
Исцеляющая молитва	55
Избавление от болезней и негативных воздействий	58
Изменение кармы — судьбы (приближение к Богу)	58
Избавление от проклятия и расплата за его наложение ...	60
Порча, самопорча и сглаз	62
Биоэнергетика в нашей жизни	75
Предупреждение и разрыв нежелательных контактов	77
Замыкание поля	77
Отсечение присосок вампиров	77
Опасность внутри зеркал	79
Сила огня лампадки	81
Защита от напастей	82
Защита святым крестом	82
Как укротить духов	83
Защита от огненного змея	85
Разрыв с душой покойного	89
Оживление левой руки	90
Избавление от порчи	91
Тайна белой лилии	95
Защита от зла при помощи лука	98
Защита дома (квартиры) от колдовства	100

Ваша помощница свеча	101
Эликсир Ерофеева «Красное лекарство»	107
Снятие окорма	109
Разновидность окорма (вырождение)	110
Снятие окорма	113
Снятие неосознанного окорма	116
«Божественные ворота»	118
Магические способы снятия порч и других негативных воздействий	119
Снятие различных порч	119
Снятие негатива с ребенка	130
Снятие установки на смерть	132
Снятие связи с отрицательной внеземной цивилизацией	138
Снятие «венца безбрачия»	138
Лечение выпадания волос	139
Еще раз о снятии порч	141
Методики, излечивающие по несколько заболеваний	160
Излечение тремя свечами	160
Снятие порчи «на ветер» и «относа» «ежиком»	162
Снятие сглаза	163
Чистка желудка	164
Выкатывание яйцом	168
Снятие «черного колпака»	173
Осторожно: еда с ножа!	175
Магические способы лечения	177
Исцеление водой	177
Перенесение болезни	182
Спасение от отравления, порчи могильной землей, потери памяти	186
Излечение половой сферы	188
Снятие зубной боли, сыпи, гармонизация организма ...	193
Святой посох «ТАУ» («дом предков»)	197
Разговор с Солнцем	198
Снятие грехов	199
99 мистических примет и обрядов	200
Заключение	216