

ТВОЕ РОДОСЛОВНОЕ

ДРЕВО

ЮЛИАНА
Д. ВМОГАН.

ФЕДОР
ПУШКИН

ЛУКИЯ
1705

АБРАМ
ПЕТРОВИЧ
ГАЙНИБАЛ

ХРИСТИНА
-РЕГИНА

АЛЕКСЕЙ
• 1717
+ 1777

САППА
• 1721
+ 1791

ОЛЬГА
• 1737
+ 1802

ОСИП
• 1744
+ 1806

МАРИЯ
• 1745
+ 1818

ЕРГЕЙ
1770
1848

НАДЕЖДА
• 1775
+ 1836

АЛЕКСАНДР
• 1799
+ 1857

П Е Р М С К И Й Б А Н К



С Б Е Р Е Г А Т Е Л Ь Н Ы Й

Б А Н К

РОССИЙСКОЙ ФЕДЕРАЦИИ

**ЕДИНСТВЕННЫЙ БАНК РОССИИ,
В КОТОРОМ СОХРАННОСТЬ
СРЕДСТВ ВКЛАДЧИКОВ
ОБЕСПЕЧИВАЕТСЯ
ДОСТОЯНИЕМ ГОСУДАРСТВА**

**СБЕРЕГАТЕЛЬНЫЙ БАНК
РОССИЙСКОЙ ФЕДЕРАЦИИ
ОБЕСПЕЧИТ ВАМ
ПОСТОЯННУЮ ПРИБЫЛЬ!**

**Доходы по вкладам в учреждениях
Сбербанка Российской Федерации
не облагаются налогом.**

А. Н. ОНУЧИН

*ТВОЕ
РОДОСЛОВНОЕ
ДРЕВО*

ПЕРМЬ

Издательство Ассоциации генеалогов-любителей

1992

ББК 63.2
О 59

Онучин А. Н.

О 59 Твое родословное древо. Практическое пособие по составлению родословной. — Пермь: Издательство Ассоциации генеалогов-любителей, 1992. — 40 с., илл.

ISBN 5-89984-001-3

О 4309020500—3 Без объявл.
П28(03)—92

ББК 63.2
902.9

ISBN 5-89984-001-3

© А. Н. Онучин, 1992.
© В. А. Мягих, рисунки и оформление, 1992.

ПРЕДИСЛОВИЕ

Настоящее пособие подготовлено мной на основе сотен писем, пришедших в Ассоциацию генеалогов-любителей. Почти во всех письмах содержались похожие вопросы: С чего надо начать составление родословной? Как составить родословное древо? Как получить допуск в архивы? Как работать с архивными документами? и т. п.

С другой стороны, при работе над пособием пригодился опыт преподавания в Школе генеалога-любителя, слушателей которой интересовали те же вопросы, что и авторов писем.

Сразу предупрежу, что пособие — лишь введение в загадочную и сложную науку генеалогии. В нем вы не найдете ни развернутого справочного материала (это задача справочников, словарей и путеводителей), ни ответов на вопросы по конкретной родословной.

Цель пособия — ответить на вопросы, рождающиеся в ходе самостоятельного изучения своей родословной. Пособие может быть рекомендовано как любителям генеалогии, так и слушателям Школы генеалога-любителя в качестве краткого изложения практической генеалогии.

Автор с признательностью примет замечания, дополнения и новые вопросы, которые можно присылать по адресу: 614094, г. Пермь-94, а/я 5411.

АЛЕКСАНДР НИКОЛАЕВИЧ ОНУЧИН.

С ЧЕГО НАЧАТЬ СОСТАВЛЕНИЕ РОДОСЛОВНОЙ?

Как и во всяком деле, надо определить конечную цель своей работы. В генеалогии (т. е. науке о возникновении и истории родов и лиц различного социального происхождения) возможны два направления исследования: восходящее — от сына к отцу, далее к деду и т. п.; и нисходящее — от предков к потомкам.

Собственный опыт, а также практика подсказывают, что эффективнее начать со своего родословного древа. Заполнив свое древо по образцу пушкинского (рис. 1), вы будете знать, что вам уже известно, а что нет. Кроме того, родословное древо указывает на минимум сведений о каждом лице родословной, который вы должны знать или попытаться узнать.

Второй вопрос:

КАК СОСТАВИТЬ РОДОСЛОВНОЕ ДРЕВО?

В предложенном варианте родословного древа (рис. 1), которое правильнее будет назвать горизонтальной родословной таблицей, приведена легенда — перечень условных знаков, принятых в генеалогии:

И. — имя (отчество исключено с целью экономии места, кроме того, оно восстанавливается по имени отца)

Ф. — фамилия

Т/П — титул, профессия (род занятий, социальное положение, специальность, звание, ранги, чины и т. п.)

• 1962 — родился в 1962 г.

+ 1987 — умер в 1987 г.

× 1986 — женился в 1986 г.

Помимо этих знаков встречаются и другие:

* 1962 — родился в 1962 г.

) (1987 — развелся в 1987 г.

(+) 1968 — погребен в 1968 г. и прочее.

Номер по системе Соса-Страдонитца присваивается всем прямым предкам, мужчины получают четные номера, а женщины — нечетные (исключение — лицо, чье родословие составляется). Эту таблицу можно продолжать до бесконечности, причем: номер отца — это удвоенное произведение номера сына (дочери), а номер матери — это номер отца плюс единица. Родители № 5: отец — № 10 и мать № 11 соответственно, дед № 5 по линии отца — № 20, а по линии матери — 22 и т. д.

Для заполнения такой таблицы до 4—5 колена (прародители

<p>ЛЕГЕНДА</p> <p>№: НОМЕР ПО СИСТ СОС-СТРАДОНИЦА</p> <p>И.: ИМЯ</p> <p>Ф.: ФАМИЛИЯ</p> <p>Т/П: ТИТУЛ, ПРОФЕССИЯ</p> <p>•: РОДИЛСЯ ГДЕ? КОГДА?</p> <p>†: УМЕР ГДЕ? КОГДА?</p> <p>Х: ЖЕНИЛСЯ ГДЕ? КОГДА? НА...</p>	<p>№ 2</p> <p>И. Сергей</p> <p>Ф. Жушкин</p> <p>Т/П старший советник бюстакса</p> <p>• 23.05. 1770</p> <p>† 29 07. 1848</p> <p>Х с ноября 1795</p>	<p>№ 4</p> <p>И Лев</p> <p>Ф. Жушкин</p> <p>Т/П помощник артиллера</p> <p>• 17.02. 1723</p> <p>† 25.10 1790</p> <p>Х</p>	<p>№ 8</p> <p>И Александр</p> <p>Ф. Жушкин</p> <p>Т/П</p> <p>•</p> <p>†</p> <p>НА</p> <p>№ 9</p> <p>И Евдоким</p> <p>Ф. Головин</p> <p>Т/П</p> <p>•</p> <p>†</p>
<p>№ 1</p> <p>И Александр</p> <p>Ф. Жушкин</p> <p>Т/П камер- юнкер, титулярный советник</p> <p>• 26.05. 1799 в Москве</p> <p>† 29.01. 1837 в Петербурге</p> <p>Х с 18.02. 1831 в Москве</p> <p>НА Наталья Николаевна Чернышова</p>	<p>НА</p> <p>№ 3</p> <p>И. Надежда</p> <p>Ф. Ганибал</p> <p>Т/П</p> <p>• 21.06. 1775</p> <p>† 29.03. 1836</p>	<p>№ 5</p> <p>И Ольга</p> <p>Ф. Черкина</p> <p>Т/П</p> <p>• 05 06. 1737</p> <p>† 22. 01 1802</p> <p>НА</p> <p>№ 6</p> <p>И. Пасмур</p> <p>Ф. Ганибал</p> <p>Т/П капитан II-го ранга</p> <p>• 20.04 1744</p> <p>† 12.10 1806</p> <p>Х с 09.11. 1772</p> <p>НА</p> <p>№ 7</p> <p>И. Мария</p> <p>Ф. Жушкина</p> <p>Т/П</p> <p>• 20.01 1745</p> <p>† 27 06. 1818</p>	<p>№ 10</p> <p>И Василий</p> <p>Ф. Черкин</p> <p>Т/П</p> <p>•</p> <p>†</p> <p>НА</p> <p>№ 11</p> <p>И Лукерия</p> <p>Ф. Приклянская</p> <p>Т/П</p> <p>•</p> <p>†</p> <p>НА</p> <p>№ 12</p> <p>И Абрам</p> <p>Ф. Ганибал</p> <p>Т/П</p> <p>•</p> <p>†</p> <p>НА</p> <p>№ 13</p> <p>И Христина-Росина</p> <p>Ф. Алёвская</p> <p>Т/П</p> <p>•</p> <p>†</p> <p>НА</p> <p>№ 14</p> <p>И Алексей</p> <p>Ф. Жушкин</p> <p>Т/П</p> <p>•</p> <p>†</p> <p>НА</p> <p>№ 15</p> <p>И Сарра</p> <p>Ф. Ржевская</p> <p>Т/П</p> <p>•</p> <p>†</p>

Рис. 1.

и прапрародители) нашему современнику потребуются только документы семейного архива.

Так, свидетельство о рождении даст вам знание времени и места рождения, имена и отчества родителей, их фамилию (фамилия матери, бабуки, прабабуки и т. п. выясняется по свидетельству о браке).

Свидетельство о браке даст сведения о времени и месте заключения брака, девичьей фамилии матери, датах рождения супругов (что очень важно при отсутствии свидетельства о рождении).

Свидетельство о смерти сообщит о времени, месте и причине смерти.

Свидетельство о расторжении брака — о дате расторжения брака (в загсе, а не в суде!), месте его регистрации и о послебрачных фамилиях супругов.

Данные о профессии, образовании, званиях и наградах предков могут содержаться в свидетельствах, аттестатах, удостоверениях, грамотах, дипломах и орденских книжках. Для мужчин (и части женщин) универсальным документом является военный билет, который содержит все эти сведения, но без ссылок на источники. Все эти документы — неотъемлемая часть домашнего архива — и доступны любому члену семьи.

Замечу, что любой факт таблицы должен подтверждаться ссылкой на документы (свидетельства, их копии). Ссылки можно давать на обороте таблицы.

Завершив заполнение таблицы, вы выявите пробелы в своих знаниях и их границы в поколениях.

Большинство любителей начинают составление родословной с традиционной формы — с родословного древа (см. обложку). Это неэффективно, так как родословное древо не орудие познания своей родословной, а итог его.

Предпочтительнее горизонтальной таблицы (рис. 1) может быть только восходящая родословная роспись:

Родословная роспись предков А. С. Пушкина

1. Александр Сергеевич Пушкин, р. 26.05.1799 в Москве, ум. 29.01.1837 в Петербурге от смертельной раны, полученной 27.01.1837 на дуэли с кавалергардом Ж. Дантесом. Погребен на кладбище Святогорского монастыря Псковской губернии. В 1811—1817 — в Царскосельском Александровском лицее, 13.06.1817 — выпущен из него в чине коллежского секретаря и определен в ведомство коллегии иностранных дел. С мая 1820 — на службе в Крыму, Кичине и Одессе. 08.07.1824 — уволен от службы без награждения чином и отправлен на жительство под надзором в с. Михайловское Опочецкого уезда Псковской губернии. В сентябре 1826 — освобожден из ссылки и поселился в Москве. 14.11.1831 — определен в Государственную коллегия иностранных дел в прежнем чине, а 06.12.1831 — пожалован в титулярные советники,

31. 12. 1833 — в звание камер-юнкера. 26. 02. 1836 — командирован в Московский Главный архив для служебных занятий.

Ж. с 18. 02. 1831 (в Москве): Наталья Николаевна Гончарова, р. 27. 08. 1812, ум. 26. 11. 1863, погребена на Лазаревском кладбище Александро-Невской Лавры в Петербурге. Дочь Николая Афанасьевича Гончарова (20. 10. 1787 — 09. 09. 1861), владельца Полотняного завода, и Натальи Ивановны, урожденной Загряжской (22. 10. 1785 — 02. 08. 1848).

Во втором браке с 16. 07. 1844 за генерал-адъютантом Петром Петровичем Ланским (1799—1877).

Дети от первого брака: Александр (06. 07. 1833 — 19. 07. 1914), Григорий (14. 05. 1835 — 05. 08. 1905), Мария (19. 05. 1832 — 22. 02. 1919) и Наталья (23. 05. 1836 — 10. 03. 1913).

I поколение.

2. Сергей Львович Пушкин, р. 23. 05. 1770, ум. 29. 07. 1848 и погребен в в Святогорском монастыре. В 1777 — сержант лейб-гвардии Измайловского полка, 1791 — прапорщик, 1797 — капитан-поручик лейб-егерского батальона, 1798 — майор в отставке, 1800 — в Комиссариатском штате, 1811 — военный советник, 1814 — начальник Комиссариатской комиссии резервной армии в Варшаве, 1817 — статский советник в отставке.

Ж. С ноября 1795;

3. Надежда Осиповна Ганнибал, р. 21. 06. 1775, ум. 29. 03. 1836 и погребена в Святогорском монастыре. Ее приданое — с. Михайловское.

II поколение.

4. Лев Александрович Пушкин, р. 17. 02. 1723, ум. 25. 10. 1790 и погребен в старом соборе Донского монастыря. В 1739 — капрал, 1741 — сержант, 1747 — штык-юнкер, 1749 — подпоручик, 1754 — капитан, 1759 — майор, 23. 09. 1763 — уволен в отставку в чине подполковника артиллерии.

Первым браком женат на Марии Матвеевне Воейковой, умерла в домашней тюрьме, от нее — три сына.

Ж. (второй брак):

5. Ольга Васильевна Чичерина, р. 05. 06. 1737, ум. 22. 01. 1802. Дочь Василия Ивановича Чичерина (1700—1793), полтавского коменданта, и Лукерии Васильевны, урожденной Приклонской.

У них два сына и две дочери.

6. Иосиф (Осип) Абрамович Ганнибал, р. 20. 04. 1744, ум. 12. 10. 1806.

Капитан II-го ранга, помещик с. Михайловского Псковской губернии.

Ж. с 09. 11. 1772:

7. Мария Алексеевна Пушкина, р. 20. 01. 1745, ум. 27. 06. 1818. Дочь Алексея Федоровича Пушкина (1717—1777) и Сарры Юрьевны Ржевской.

У них одна дочь — Надежда.

Сведения родословной росписи легко могут быть перенесены на карточки, работа с которыми намного удобнее и эффективнее, так как в карточку можно внести любые сведения о том или ином предке. В качестве образца приведу генеалогическую карточку Ассоциации генеалогов-любителей, созданную на основе карточки французских генеалогов (рис. 2).

Итоги ваших изысканий могут быть представлены и в виде

Генеалогическая карточка АГЛ

N 137

N отца 112

И. Александр

О. Васильевич

Ф. Онучин

- (1) р. (10) 23.08.1912 в с.Бабаково Уржумского у. Вятской губ.
 (2) ум. 02.04.1988 в г.Саки Крымской области УССР.
 (3) физическое состояние: инвалид войны III группы.
 (4) причина смерти: перитонит неясной этиологии.
 (5) состояние психики: норма.
 (6) отношение к религии: крещен (а) 12(25).08.1912 в церкви с.Лаж Уржумского у. Вятской губ.
 (7) отчет (а) 10.02.1988 в соборе г.Евпатория Крымской обл.
 (8) погребен (а) 09.02.1988 в с.Кировское Черноморского района Крымской обл.
 (9) политические убеждения: беспартийный.
 (10) образование: окончил 4 класса Тавалдырской НСШ Лебяжского района в 1926.
 (11) социальное положение: пенсионер, из крестьян.
 (12) титулы, награды, звания: ветеран Великой Отечественной войны, кавалер орденов Отечественной войны I ст. и Славы III ст.
 (13) материальное положение: сведений нет.
 (14) Ж. (М.): брак зарегистрирован: 30.07.1931 в Камене-Матушканском сельском Совете Лебяжского района Кировской обл.
 обвенчан (а): в
 на И. Ефросинье дочери (сыне) Василия Фокеевича Михеева (1876-1940) и Натальи Романовны, урожденной Онучиной (1877-1928).
 (15) р. 7(20).09.1913 в с.Бобаково (16) ум. в
 (17) разведен (а) в
 (18) дети: Фаина (1937), Галина (1940), Леонид (1943), Геннадий (1946).

Ссылки на источники:

- | | |
|---|--|
| (1) Свидетельство о рождении N 186943. | (10) Военный билет, л. 3. |
| (2) Свидетельство о смерти сер. II-АП N 336806. | (11) Военный билет, л. 2 об.; пенсионное удостоверение. |
| (3) Удостоверение инвалида Отечественной войны сер. II N 205620 | (12) Орденовая книжка награжденного орденом Отечественной войны N 540029, Военный билет, л. 9 (Указ ПВС СССР от 30.05.1951). |
| (4) Св-во о смерти. | (13) Свидетельство о браке N 001348. |
| (5) | (14) |
| (6) Св-во о рождении. | (15) Св-во о рожд. N 438523. |
| (7) Воспоминания родственников. | (16) |
| (8) | (17) |
| (9) Военный билет сер. АБ N 630223, л. 2 об. | (18) Св-во о рождении NN 0433950, 2131196, 4467343, 8730972. |

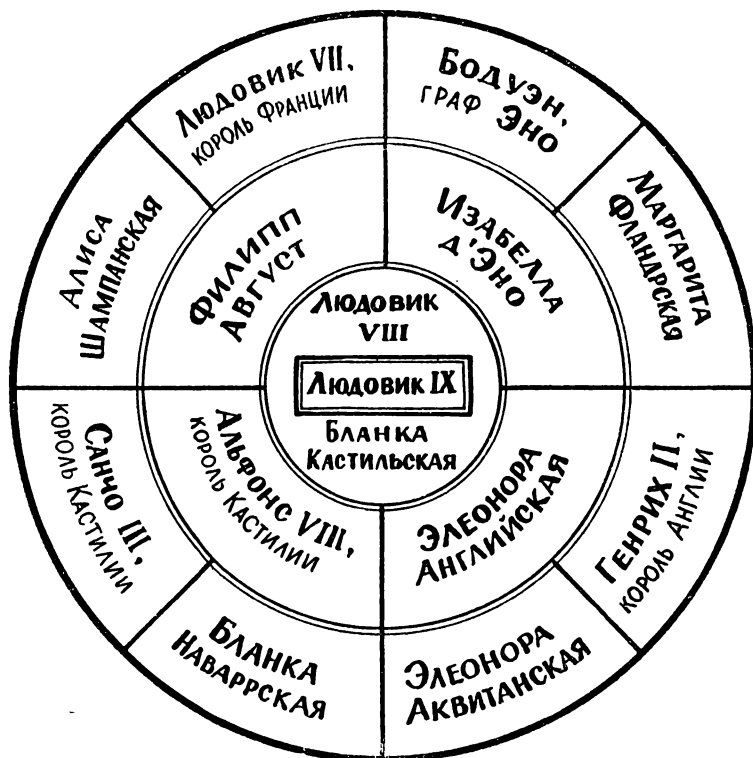


Рис. 3.

кругообразной таблицы, используемой в английской и французской генеалогии (рис. 3).

Все данные, собранные вами, можно внести в специальные программы «Родословное древо», «Семейная история» и т. п., разработанные для персональных компьютеров, правда, пока лишь на Западе. Для владельцев ПК даю перечень статей, посвященных этому вопросу:

Albovy V. Tous vos ancêtres dans votre PC// P Compatibles magazine. 1987. N 5. P. 62—67; Computers in Genealogy// Genealogists' Magazine. Ed. Society of Genealogists. 1982. September.

О ЧЕМ СПРАШИВАТЬ РОДСТВЕННИКОВ?

Опрос родственников можно вести с помощью родословного древа. Его можно разослать с предложением дополнить известными родственникам данными. Кроме того, сообщения родственников дают много ценных сведений, которых вы не найдете в официальных документах. Это и привычки, и внешний вид, и манера поведения и речи, и отношение к жизни и работе. А при отсутствии в домашнем архиве документальных данных, старшие родичи могут подсказать место и время рождения, крещения, бракосочетания, смерти и погребения, которые затем можно проверить по документам государственных архивов. Сложность, которая подстерегает здесь начинающего родослова, — это терминология родства. Различаются три группы терминов: родства (отношения по крови), свойства (по бракам) и близких (духовных) неродственных связей.

Знакомясь с терминами родственных отношений, следует помнить, что термины кровного родства состоят из ключевых слов и определений степени родства.

Ключевые слова:

БАБКА, БАБУШКА — мать отца или матери, жена деда.

БРАТ — каждый из сыновей одних родителей.

БРАТАН —

БРАТАНИК —

БРАТЕНЯ —

БРАТЕНИК —

БРАТЕЛЬНИК —

} двоюродный брат.

БРАТАННА — дочь брата, племянница по брату.

БРАТЕЛЬНИЦА — родственница вообще, двоюродная или дальняя.

БРАТЫЧ — сын брата, племянник по брату.

ВНУК — сын дочери, сына; а также сыновья племянника или племянницы.

ВНУКА — дочь сына, дочери; а также дочери племянника или племянницы.

ВНУЧКА — см. **ВНУКА**.

ДЕД — отец матери или отца.

ДЕДИНА, ДЕДКА — тетка по дяде.

ДЕДИЧ — прямой наследник по деду.

ДОЧЬ — лицо женского пола по отношению к своим родителям.

ДЩЕРИЧ — племянник по тетке.

ДЩЕРША — племянница по тетке.

ДЯДЯ — брат отца или матери.

МАТЬ — лицо женского пола по отношению к своим детям.

ОТЕЦ — лицо мужского пола по отношению к своим детям.

ОТЦЕНАЧАЛЬНИК — старший в поколении.

ОТЧИННИК, ОТЧИЧ — сын, наследник.

ПЛЕМЯННИК — сын брата или сестры.

ПЛЕМЯННИЦА — дочь брата или сестры.

ПЛЕМЯШ — родич, родственник.

ПРАРОДИТЕЛИ — первая по родословной известная чета, от которой берет начало род.

ПРАЩУР — родитель прапрадеда, прапрабабки.

РОДОНАЧАЛЬНИК — первый известный представитель рода, от которого ведется родословие.

СЕСТРА — дочь одних родителей.

СЕСТРЕННИЦА — двоюродная сестра, дочь сестры матери или отца.

СЕСТРЕНКА —

СЕСТРИНА — } двоюродная сестра.

СЕСТРИЧКА —

СЕСТРЕНИЧ — } сын сестры матери или отца, племянник по сестре.

СЕСТРИЧ —

СЫН — лицо мужского пола по отношению к своим родителям.

ТЕТКА, ТЕТЯ — сестра отца или матери.

Определение степеней родства:

ВЕЛИКИЙ ДЯДЯ — брат деда или бабушки.

ВЕЛИКАЯ ТЕТКА — сестра деда или бабушки.

ВНУЧАТНЫЙ, ВНУЧАТЫЙ — о родстве, происходящем из третьего колена или еще далее.

ДВОЮРОДНЫЙ — о родстве, происходящем из второго колена.

КРОВНЫЙ — о родстве в пределах одной семьи.

МАЛЫЙ ДЯДЯ — брат отца или матери.

МАЛАЯ ТЕТКА — сестра отца или матери.

ОДНОРОДНЫЙ — о происхождении от одного отца.

ОДНОУТРОБНЫЙ — о происхождении от одной матери.

ПОЛНОРОДНЫЙ — о происхождении от одних родителей.

ПРА — приставка, означающая родство в дальнем восходящем или нисходящем порядке.

ПРИВЕНЧАННЫЙ — о происхождении от одних родителей, но до брака рожденный, а затем в нем признанный.

РОДНОЙ — о происхождении от одних родителей. См. **КРОВНЫЙ, ПОЛНОРОДНЫЙ**.

СВОДНЫЙ — о происхождении от разных родителей.

ТРОЮРОДНЫЙ — см. **ВНУЧАТНЫЙ**.

Необходимо отметить, что наибольшее затруднение вызывают термины свойства. Здесь приведены только наиболее употребительные из них. Термины свойства, носящие на себе временные (**ВУИ, НЕТИИ, СТРИИ**); социальные (**КУЗЕН, КУЗИНА, ПРОБАНТ**) и диалектные (**ВЛАЗЕНЬ, ПРИВАЛ, ПРИМАК-«зять»** в Поволжье) особенности генеалог-любитель может проанализировать по соответствующим словарям.

БРАТАНИХА — жена двоюродного брата.

БРАТОВА — жена брата.

ВДОВА — женщина, не вступившая в другой брак после смерти мужа.

ВДОВЕЦ — мужчина, не вступивший в другой брак после смерти жены.

ДЕВЕРЬ — брат мужа.

ЖЕНА — замужняя женщина по отношению к мужу.

ЖЕНИМА —	}	невенчанная, четвертая жена.
ЖЕНИЩА —		
ЖЕНИЩЕ —		

ЖЕНИХ — сговоривший себе невесту.

ЗОЛОВИЦА —	}	сестра мужа, иногда жена брата, невестка.
ЗОЛОВКА —		
ЗОЛОВА —		

ЗЯТЬ — муж дочери, сестры, золовки.

МУЖ — женатый мужчина по отношению к жене.

НЕВЕСТКА — жена сына.

СВАТ, СВАТЬЯ — родители молодых и их родственники по отношению друг к другу.

СВЕКОР — отец мужа.

СВЕКРОВЬ — мать мужа.

СВОЙСТВЕННИК — лицо, состоящее в родственных отношениях по мужу, жене.

СВОЯКИ — лица, женатые на двух сестрах.

СВОЯКИ ДВОЮРОДНЫЕ — лица, женатые на двоюродных сестрах.

СНОХА, СЫНОХА — жена сына, невестка.

СНОШЕННИЦА — жена деверя, жены двух братьев по отношению друг к другу, невестки.

СУПРУГ — муж.

СУПРУГА — жена.

ТЕСТЬ — отец жены.

ТЕЩА — мать жены.

ШУРИН — родной брат жены.

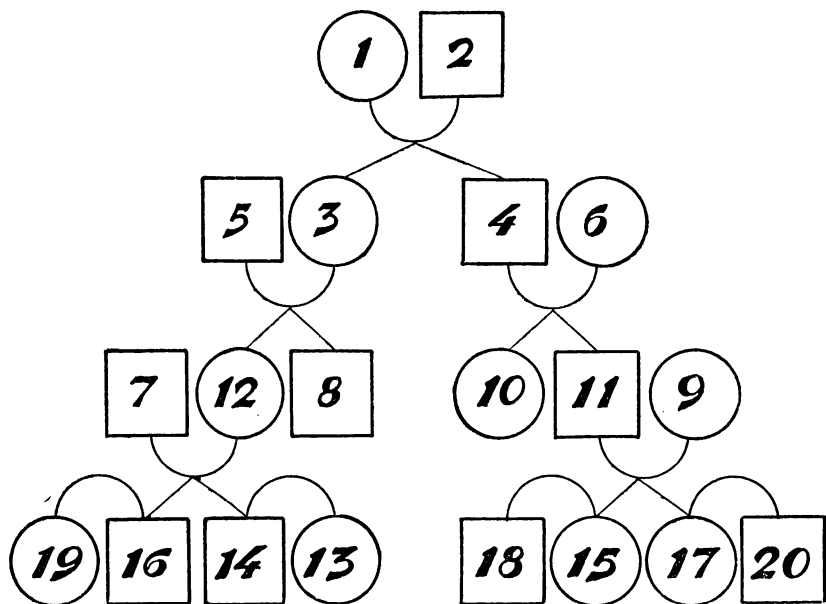
Впрочем, разобраться во всех родственных хитросплетениях помогают таблицы (рис. 4—5).

В жизни людей большое значение имеют близкие неродственные отношения, отразившиеся и на терминологии генеалогических изысканий. Следует помнить о внешней близости этих терминов к терминам кровного родства и не путать их.

БРАТ КРЕСТНЫЙ — сын крестного отца.

БРАТ КРЕСТОВЫЙ —	}	лица, обменявшиеся нательными крестами.
БРАТ ПО КРЕСТУ —		
БРАТ НАЗВАНЫЙ —		

ДЕД КРЕСТНЫЙ — отец крестного отца.



1—2 — муж и жена; ПЕРВАЯ СТЕПЕНЬ РОДСТВА: 1—3 — отец и сын, 1—4 — отец и дочь, 2—3 — мать и сын, 2—4 — мать и дочь; ВТОРАЯ СТЕПЕНЬ РОДСТВА: 1—8 и 1—11 — дед и внуки, 2—10 и 2—12 — бабушка и внуки; ТРЕТЬЯ СТЕПЕНЬ РОДСТВА: 1—15 и 1—17 — прадед и правнуки; 3—10 — дядя и племянник, 4—8 — тетя и племянница; ЧЕТВЕРТАЯ СТЕПЕНЬ РОДСТВА: 8—11 и 10—12 — двоюродные сестры и братья, 3—15 и 3—17 — двоюродный дед и внучатые племянники, 4—14 и 4—16 — двоюродная бабушка и внучатые племянницы; ПЯТАЯ СТЕПЕНЬ РОДСТВА: 12—15 и 12—17 — двоюродный дядя и двоюродные племянники; ШЕСТАЯ СТЕПЕНЬ РОДСТВА: 14—15 и 16—17 — троюродные сестры и братья; ПЕРВАЯ СТЕПЕНЬ СВОЙСТВА: 1—5 — свекор и сноха, 1—6 — тесть и зять, 2—6 — теща и зять, 2—5 — свекровь и сноха; ВТОРАЯ СТЕПЕНЬ СВОЙСТВА: 7—8 — невестка и золовка, 9—10 — зять и шурин, 13—16 — зять и свояченица, 17—18 — деверь и невестка; ЧЕТВЕРТАЯ СТЕПЕНЬ СВОЙСТВА: 13—19 — свояки, 18—20 — невестки (сношеницы).

Рис. 4.

ДОЧЬ НАЗВАННАЯ — приемыш, воспитанница.

ДЯДЬКА — приставленный для ухода и надзора за ребенком.

КУМ — см. **ОТЕЦ КРЕСТНЫЙ**.

КУМА — см. **МАТЬ КРЕСТНАЯ**.

МАТЬ КРЕСТНАЯ —

МАТЬ КРЕСТОВАЯ —

} восприемница при обряде крещения.

МАТЬ НАЗВАННАЯ — мать приемышу, воспитаннику.



Рис. 5.

МАТЬ МОЛОЧНАЯ — мамка, кормилица.

МАТЬ ПОСАЖЕНАЯ — женщина, заменяющая на свадьбе родную мать жениха.

МАЧЕХА — другая жена отца, неродная мать.

ОТЕЦ КРЕСТНЫЙ — восприемник у купели.

ОТЕЦ НАЗВАНЫЙ — отец приемышу, воспитаннику.

ОТЕЦ ПРИБЕСЕДНЫЙ —

ОТЕЦ ПОСАЖЕННЫЙ —

ОТЕЦ РЯЖЕНЫЙ —

} лицо, выступающее вместо родного отца на свадьбе.

ОТЧИМ — другой муж матери, неродной отец.

ПАДЧЕРИЦА — дочь от другого брака по отношению к неродному родителю.

ПАСЫНОК — сын неродной одному из супругов.

СВОДНЫЕ — братья и сестры от разных родителей.

СЫН КРЕСТНЫЙ (КРЕСТНИК) — лицо мужского пола по отношению к восприемнику.

СЫН НАЗВАНЫЙ — приемыш, воспитанник.

УСЫНОВЛЕННЫЙ — лицо мужского пола по отношению к усыновителям.

УДОЧЕРЕННАЯ — лицо женского пола по отношению к приемным родителям.

Сведения, полученные из документов и от родственников, можно проверить и дополнить лишь по документам государственных архивов.

КАК ПОЛУЧИТЬ ДОПУСК ДЛЯ РАБОТЫ С АРХИВНЫМИ ДОКУМЕНТАМИ?

Как правило, работа с документами государственных архивов разрешается по письму организации, заинтересованной в теме исследования. Только недавно в ряде архивов любителей родословных стали допускать к работе по личному заявлению и паспорту. В 1991 году была создана Ассоциация генеалогов-любителей, одна из задач которой — выдача своим членам-родословам необходимых документов для работы в архивах, вообще — защита их любительских интересов и прав.

ГДЕ И В КАКИХ АРХИВАХ ИСКАТЬ НЕОБХОДИМЫЕ ДОКУМЕНТЫ?

Для того, чтобы иметь представление о путях поиска документов и архивов, вам надо обратиться к справочнику «Государственные архивы СССР» (М.: Мысль, 1989. Т. 1—2). В нем вы найдете адрес и телефон архива, краткую характеристику документов архива и фондов (как правило — учреждений и лиц), в которые документы объединены. Здесь же указаны выходные данные опубликованных справочников и путеводителей по тому или иному архиву.

Исторические архивы, в большинстве случаев, хранятся в бывших губернских центрах, а архивы центральных органов — в Москве и Петербурге.

Взяв в руки указанный справочник, вам надо найти архивы тех мест, откуда родом ваши предки.

Материальная база большинства архивов не выдерживает никакой критики, из-за текучести кадров низка квалификация сотрудников, к тому же совсем не знакомых с основами генеалогии (ее курс нигде не читают), поэтому не надейтесь, что посланный вами запрос будет исполнен так, как надо. Между тем, цены на архивные услуги постоянно повышаются.

В чем выход?

Во-первых — узнать, как работает архив.

Во-вторых — найти время и средства лично поработать в нем.

В-третьих — не забыть захватить с собой настоящее пособие...

Итак, вы оказались перед дверью, ведущей в архив. С письмом (или заявлением) вы обращаетесь к заведующему читальным залом или директору архива (в маленьком архиве), которые познакомят вас с правилами работы и предложат заполнить некоторые документы.

Постарайтесь установить хороший контакт с работником читального зала. По правилам, одновременно могут выдаваться не более 5 описей и 10 дел. Взаимопонимание, достигнутое вами, поможет обрабатывать в день более указанного количества описей и дел. От работника читального зала будет зависеть и своевременная выдача справочной литературы, которая нередко требуется (например, справочники административно-территориального деления, энциклопедии и словари).

В читальном зале архива вам предложат или картотеку фондов, или справочник по ним, но, чтобы окунуться в полный приключений мир архивных розысков, вам надо знать: где и как искать необходимые документы?

Ответ на эти вопросы зависит от того, какими данными о своих родственниках вы располагаете.

Например, надо найти сведения о лице или семье православного вероисповедания. Для этого нужны документы духовной консистории — центра управления епархией, чьи территориальные рамки, как правило, совпадали с рамками губернии. Все губернии (в церковном отношении) делились на благочиния (районы), а те — на приходы, в центре которых находилась церковь и стоял священник.

Начиная с 20-х годов XVIII века в каждом приходе велись метрические книги записей о родившихся, браком сочетавшихся и умерших. Разводы были редкостью и оформлялись лишь через

духовную консисторию. Метрические книги составлялись в двух экземплярах: один отсылался в консисторию, другой оставался на месте, в церкви. Различна и судьба этих экземпляров: первые хранятся в фонде консистории областного (для автономной — республиканского) архива, вторые — в фондах церковей областного или местного (районного, городского) архивов.

Что можно найти в метрических книгах?

Сведения о времени и месте рождения, крещения и имени родившегося ребенка; именах, отчествах и фамилии родителей, их социальном положении и местожительстве; имена, отчества и фамилии воспитанников.

Сведения о времени и месте бракосочетания, именах, отчествах, фамилиях, социальном положении и годах брачующихся; именах, отчествах и фамилиях поручителей по жениху и невесте.

Сведения о времени, месте, обстоятельствах (причинах) смерти и погребения.

Другими важнейшими источниками по родословию любой православной семьи являются исповедные росписи. Начало их составления относится к тем же годам XVIII века.

Ежегодно священники составляли исповедные росписи (по семейным спискам), в которых отмечали: место жительства и социальное положение семьи, главу семьи и отношение к нему других членов семьи, их имена, отчества, фамилии, «лет от роду» и происхождение исповеди и причастия.

Особенностью исповедных росписей является то, что в начале записи о том или ином приходе идут священники (притч церкви) и члены их семей, а затем уже остальные прихожане.

Как всегда, документы в России велись «из рук вон» плохо, а хранились еще хуже. Поэтому, вместо комплекта документов в большинстве архивов вы встретитесь с тем, что за какие-то годы не будет то метрических книг, то исповедных росписей.

Соответственно, метрические книги других конфессий надо искать в их духовных управлениях и т. п. Определить приход, в котором проживали ваши предки, можно по «Спискам населенных мест» той или иной губернии, которые составлялись по уездам. Если есть название города, села, деревни или починка, но нет сведений об уезде, то следует открыть алфавитный указатель к «Списку...» и найти, в каком уезде находился искомый населенный пункт.

Уездно-губернское деление существовало в России с конца XVIII по начало XX века и, несмотря на стабильность, подвергалось кое-каким изменениям. Село, деревня и починок могли переходить из стана в стан, из уезда в уезд, из губернии в губернию; город — из уезда в уезд или из губернии в губернию. Все эти изменения можно также проследить по «Спискам...», которые периодически

публиковались. Неопубликованные справочники по административно-территориальному делению губернии можно найти в фондах канцелярии губернатора, губернского правления, казенной палаты или архивной ученой комиссии.

Между тем, родослову интересны и сведения о службе своих предков. Если вам известно место их службы (губерния), то надо взять алфавитный указатель к адрес-календарю губернии и найти учреждение, где служили предки. Помните, что архивные фонды большинства учреждений состоят из документов о деятельности этого учреждения и из «дел по личному составу». Дела по личному составу — это послужной или формулярный список, личное дело, списки служащих, ведомости на выдачу жалования (расчетные книжки для рабочих), приказы по личному составу. Все они сообщают о служебном положении лица, но по-разному. Формулярный список — вся служебная история лица, список служащих — место лица в учреждении (должность, иногда — стаж, чин, денежное или иное жалование), ведомости — финансовое положение, приказы — продвижение и перемещение по службе, награды.

Но вернемся к метрическим книгам. Частично метрические книги за первые годы XX века хранятся в архивах органов ЗАГСа, где их и следует искать. Внимание: в этих архивах исследователи к документам не допускаются, а их работники отвечают только на конкретные запросы (по-существу — лишь подтверждают (опровергают) уже известные (!) факты. Такой порядок объясняется тем, что, по мнению руководства органами ЗАГСа, так охраняются права граждан (?). Таким образом, подобные документы будут доступны лишь через 75 лет.

Поиски документов по истории рода — вещь увлекательная, но не пренебрегайте советами опытных архивистов — чаще спрашивайте сами — и тогда время на поиски нужных документов значительно сократится.

Полезными пособиями при обращении в архивы будут книги М. О. Чудаковой «Беседы об архивах» (М., 1975) и Е. Н. Сусловой «Поиск архивных документов» (Л., 1987).

И вот вы оказались перед стопкой принесенных документов и про себя недоуменно вопрошаете:

КАК С НИМИ РАБОТАТЬ?

В идеале, вам должны выдать лишь копии документов (на микрофильмах или микрофишах), но в наших архивах метрические книги и исповедные росписи не считаются самыми ценными документами, поэтому вам придется работать с подлинниками. Это

романтично, но достаточно грязно, поэтому, собираясь в архив, не забудьте взять темный рабочий халат и оденьтесь попроще.

Большинство нужных вам документов написаны скорописью или почерком XVIII—XIX веков. Какие здесь сложности? Для XVIII века еще характерны сокращенные слова и выносные буквы, отмеченные титлами. Для XIX века — своеобразное написание букв «с», «и», «л» латинскими — «s», «i», «l». Общим для трех веков является употребление букв «ер», «ять», «фита», «кси». Впрочем, подробнее смотрите: С. А. Рейсер «Русская палеография нового времени» (М., 1982. С. 59—100).

При работе в архиве длительное время с одним почерком целесообразно составить алфавитную таблицу написания букв (в начале, середине и конце слова).

Как правило, большинство документов России до 1918 года имеет датировку по старому стилю, но перевод дат по новому стилю оправдан лишь для начала XX века. Одно из лучших пособий в этой области — «Хронологический справочник. XIX—XX века» (Л., 1984).

Как-то раз мне пришлось работать в архиве рядом с любителем, который часто меня отвлекал вопросами: Что это за имя? Что это за слово? и т. п. Так родилась идея иметь при себе в архиве справочник русских имен.

Например, «Справочник личных имен народов РСФСР» (М., 1979 или 1987) или «Словарь русских личных имен» (М., 1966) Н. А. Петровского. Дело в том, что справочники содержат почти все формы имен, которые могут встретиться: так, в документах вы найдете: Иоаннъ, Иоаннъ, но — Иванов; Александръ, Александръ и Олександръ; Дмитрій, а не Дмитрий; Володимиръ, а не Владимир. Словарь сократит время на разгадку редких имен и их форм, также включенных в него: Амвросий, Артемий, Гурий, Дамиан, Евлампий и прочие.

Так же «расшифровываются» отчества, которые записаны в неполной форме: Иванов, Петров, Сидоров (а не Иванович, Петрович, Сидорович).

После работы с архивными документами рекомендую руки обильно вымыть, а сухую кожу рук смазать еще и кремом.

БЫЛИ ЛИ ДО РЕВОЛЮЦИИ ПЕРЕПИСИ НАСЕЛЕНИЯ В РОССИИ?

Такой интересный вопрос был задан мне в одном из писем. Автор точно отметил связь родословий и материалов переписи. Действительно, в советское время в переписные документы включаются многие сведения, интересующие родослова: состав семьи, имена, отчества, фамилии и возраст ее членов, их образование и т. п. Но вернемся к вопросу.

Единственная Всеобщая перепись населения Российской империи состоялась в 1897 году, т. е. после отмены крепостного права.

Документы переписи в разных архивах сохранились в разной степени и сосредоточены в фондах казенной палаты или губернского статистического комитета (по городам, уездам, станам и сельским обществам). Перепись, отмечу, была всесословной и представляет интерес для исследования родов любого социального происхождения.

КАКИЕ ДОКУМЕНТЫ СОХРАНИЛИСЬ ПО ИСТОРИИ КРЕСТЬЯНСТВА?

Применительно к России XVIII — начала XX века понятие «крестьянство» скорее классовое, чем сословное, так как существовало несколько категорий крестьян: владельческие (крепостные), удельные, посессионные (приписанные к заводам), ясачные, черносошные (государственные), однодворцы и прочие.

Сведения о крестьянских родословиях сохранились в так называемых ревизских сказках, составлявшихся с целью подушного налогового обложения крестьян. В них (кроме I, II и IV ревизий) включались лица мужского и женского пола. Всего было десять ревизий: в 1719, 1743, 1762, 1782, 1795, 1811, 1815, 1833, 1850 и 1858 годах.

Что представляет из себя ревизская сказка? Это сообщение о составе жителей того или иного двора, как правило, связанных родственными отношениями. Форма сказки неоднократно менялась, но состав сведений оставался достаточно стабильным: имя, отчество и фамилия владельца двора, его лета, так же и по последней ревизии; затем — имя и отчество членов семьи с указанием возраста (для мужчин еще и возраст по последней ревизии), отношения к главе семьи (сын, зять, сноха, сестра, племянник и т. п.), причины выбытия из тягла (умер, отселен, в рекрутах и т. п.). Главный недостаток ревизских сказок (и исповедных росписей) — отсутствие имен женатых сыновей, отданных в рекруты (снохи записывались по имени и отчеству, дети — по имени, без указания отчества).

Ревизская сказка — это единовременный срез четырех-пяти поколений семьи, причем имена умерших родственников иногда восстанавливаются на основе отчеств.

Так как целью ревизии были подати с населения, то их документы, в основном, отложились в фондах губернских казенных палат. В архивных описях ревизские сказки сгруппированы по ревизиям, затем — по уездам и далее — по социальному положению населения.

Данные метрических книг в комплексе со сведениями исповедных росписей достаточны не только для восстановления родослов-

ного древа до времени Петра I, но и позволяют составить родословную при относительной неполноте документов.

Подробнее см.:

Подъяпольская Е. П. Ревизские сказки как исторический источник // Академику Б. Д. Грекову ко дню 70-летия. Сборник статей. М., 1952. С. 311—321; Ступников А. А. Родословная. Киров, 1990.

Если состояние документов позволило вам восстановить родословную до 20-х годов XVIII века, то следующим этапом будет поиск родителей современников начала XVIII столетия в писцовых и переписных книгах. Это достаточно редкие источники по истории России XVII века, большинство из них издано в конце XIX — начале XX века, а также в советское время. Прочтение опубликованных книг труда не представляет, а для работы с подлинниками достаточно навыков, полученных при исследовании ревизских сказок.

Для истории крестьянских семей советского периода главным источником являются похозяйственные книги, содержащие сведения об имени, отчестве, фамилии, возрасте, должности и профессии главы хозяйства, членах его семьи, их собственности, а также причинах выбытия из похозяйственной книги. Похозяйственные книги сохранились в фондах местных Советов и колхозов с 30-х годов по настоящее время.

КАКИЕ ДОКУМЕНТЫ ОТЛОЖИЛИСЬ ПО ИСТОРИИ ГОРОДСКИХ СОСЛОВИЙ?

Помимо упоминавшихся уже исповедных росписей, метрических книг и ревизских сказок для периода конца XVIII — середины XIX века характерным документом по генеалогии городских сословий является городовая обывательская книга.

Ведение городской обывательской книги определялось Городовым положением 1785 года. Она должна была состоять из шести частей, в которые соответственно вносились: «настоящие городовые обыватели» (домо- и землевладельцы), гильдейские купцы, «цеховые» (мастера, подмастерья и ученики разных ремесел), «иногородние и иностранные гости», именитые граждане (городские и общественные деятели, ученые, академики-художники, банкиры, оптовые торговцы, кораблевладельцы) и посадские (все остальные жители города).

В семи графах обывательской книги записывались: имя, отчество и фамилия обывателя; его возраст; холост он, женат (данные о жене) или вдов; сведения о детях (имена, пол, возраст); имущественное положение; место жительства; профессиональные и общественные обязанности.

Подлинная книга хранилась в архиве городского общества, а две копии с нее — в губернском правлении и казенной палате (в современных архивах это фонды магистратов, городских дум, губернского правления и губернской казенной палаты). Подробнее см.:

Аксенов А. И. Генеалогия московского купечества XVIII в. М., 1988; Бурышкин П. А. Москва купеческая. М., 1990; Грамота на права и выгоды городам Российской империи // Российское законодательство X—XX вв. М., 1987. Т. 5. С. 67—136; Семенова Л. Н. К истории генеалогии мастеровых Петербурга в XVIII — начале XIX в. История и генеалогия. М., 1977. С. 237—265; Сметанин С. И. Маклерские и обывательские книги городов как источник по социально-экономической истории России (по материалам городов Урала 1800—1861 гг.) // Археографический ежегодник за 1967. М., 1969. С. 149—177.

ГДЕ И КАК ИСКАТЬ ДОКУМЕНТЫ ПО ГЕНЕАЛОГИИ ДВОРЯНСТВА?

Как правило, дворянские родословные изучены лучше, и значительная часть их даже опубликована. Интересующую вас фамилию можно посмотреть в справочниках:

Л. М. Савелова «Библиографический указатель по истории, геральдике и родословию российского дворянства» (Острогожск, 1897) и князя Д. М. Шаховского «Дворянство и общество Российское» (Ренн, 1978—1986. Т. 1—4 — издание продолжается).

Для того, чье родословие опубликовано, достаточно восстановить на основе метрических документов цепочку поколений XX века до одного из лиц в опубликованной родословной.

Сложнее поиск для тех, чей род в прошлом принадлежал к дворянскому сословию, но роспись не была опубликована. В таком случае, после составления родословного древа в пределах XX века надо обратиться к фондам Департамента герольдии (Центральный государственный исторический архив — г. С.-Петербург) и губернских (уездных) дворянских депутатских собраний (местные архивы бывших губернских центров), в которых хранятся дела о причислении к дворянству того или иного рода и дворянские родословные книги.

В делах с внесением в дворянскую родословную книгу находятся: прошения о внесении в одну из шести частей родословной книги; документы, подтверждающие права на внесение (жалованные грамоты, дипломы на гербы, родословные росписи, формулярные списки, патенты на чины и орденские документы, дающие права дворянства их владельцам; метрические записи о родстве с

лицами, уже внесенными в книгу и т. п.); определения дворянских собраний, а также Департамента герольдии и Сената о внесении в книгу.

Определить, в какой губернии находятся подобные дела, можно по многочисленным спискам дворян различных губерний и по указанным выше справочникам. Следует иметь в виду, что дворянство малонаселенных губерний (типа Пермской, Архангельской и Вятской) губернских и уездных депутатских собраний не имело, как не имело и родословных книг. Представители этих дворянских родов были причислены к дворянским обществам столиц (Петербурга и Москвы) или ближайшей «дворянской» губернии.

Процесс документального подтверждения принадлежности к дворянскому сословию был закреплен в «Жалованной грамоте на права, вольности и преимущества благородного российского дворянства», утвержденной 21 апреля 1785 года Екатериной II.

В каждой губернии вводились родословные книги, которые составлялись на основе уездных списков дворян и делились на шесть частей.

С родословной книги снимались две точные копии. Подлинная книга хранилась в архиве депутатского дворянского собрания. Копии отсылались в губернское правление и в Сенат.

Подробнее см.:

Елпатьевский А. В. Законодательные источники по истории документирования сословной принадлежности в царской России (XVIII — начала XX в.) // Источниковедение отечественной истории. 1984. Сборник статей. М., 1986. С. 34—35.

Примечание. Лица, имевшие личное дворянство, к дворянским обществам не причислялись, в работе депутатского собрания не участвовали и в родословные дворянские книги не вносились.

Дворяне и их семьи, владевшие недвижимостью в городе, включались в первую очередь городской обывательской книги этого города.

КАК ВОССТАНОВИТЬ РОДОСЛОВНУЮ СВЯЩЕННИКОВ?

Сословие священнослужителей, как и остальные сословия, в основе своей было наследственным. Это объясняет специфику родословных изысканий: на протяжении десятков лет представители одного рода служили в церквях одного уезда или одной губернии.

Полезные сведения можно почерпнуть в журнале «Епархиальные ведомости», который издавался практически во всех епархиях с начала 60-х годов XIX в. (24 номера в год). В журнале печатались данные о назначениях, перемещениях и увольнениях всех служащих епархии; списки награжденных и учеников всех духовно-учебных заведений; биографии и некрологи многих священников; исторические описания приходов.

Изучение указанных материалов, по авторитетному мнению Г. И. Алявдина, должно предшествовать трудоемкой работе в архивах.

Основным документом по истории родов священников являются клировые ведомости, содержащие сведения об их службе. Священники, имеющие недвижимость в городах, включались в первую часть обывательской книги. Кроме того, родослову надо знать, что у приходского священника могла быть лишь одна жена.

О других документах см. в указанной выше статье А. В. Елпатьевского (С. 51—53).

КАК ХРАНИТЬ СОБРАННЫЕ МАТЕРИАЛЫ?

И собранные документы (точнее — копии, дубликаты, выписки), и документы домашнего архива следует хранить, придерживаясь следующих условий:

- хранить в развернутом виде (для предупреждения потертой в местах сгиба);

- многостраничные документы лучше подшить в папки по левому полю (на четыре прокола);

- блок готовых к подшивке документов надо защитить чистыми листами бумаги, а места сшива — узкой полоской плотной бумаги (для предотвращения разрыва документа ниткой);

- большеформатные и ценные документы, а также редкие фотографии разместить в конвертах, которые выпускаются в трех стандартных размерах;

- письма сгруппировать при подшивке по темам, авторам, адресатам и хронологии.

Для солидных генеалогических поисков французские генеалоги рекомендуют завести генеалогические досье на каждого члена рода или на каждую ветвь его. Подробнее см.: **История и генеалогия. М., 1977. С. 274—286.**

КАК РАЗМЕСТИТЬ ПОЛУЧЕННЫЕ В ХОДЕ ИССЛЕДОВАНИЙ СВЕДЕНИЯ, ЧТОБЫ НЕ ЗАПУТАТЬСЯ?

Я уже писал о генеалогических карточках (рис. 4), которые в бумажном виде или на экране дисплея ПК составляют основу родословной поколенной росписи нисходящего типа (от предков к потомкам).

Несмотря на разнообразные западные системы нумерации (История и генеалогия... С. 274—286), в русской генеалогии сохрани-

лась традиционная система князя П. В. Долгорукова, усовершенствованная русскими генеалогами начала XX столетия.

Все лица росписи делятся на колена. Каждый получает персональный номер, который дополняется номером отца или матери (в смешанно-нисходящих росписях, включающих потомство по женским линиям). В качестве примера можно привести поколенную роспись рода Ржевских в книге Н. К. Телетовой «Забывшие родственные связи А. С. Пушкина» (Л., 1981):

I

1. Иван Воин Константинович (1-й). Казнен Иваном IV между 1574 и 1584 (Воин — не прозвание, а указание на имя патрона — св. Ивана Воина).

II

2. Иван Иванович (2-й) (ум. в начале XVII в.). Голова сторожевого полка в Арзамасе (1600), второй объезжий в Москве в Китай-городе (1602). 1
3. Василий Иванович. 1
4. Афанасий Иванович. 1

III

5. Иван Иванович (3-й) (ум. 1640). Дворянин московский в 1627—1636. Ж. Степанида Андреевна Мирославская, в монашестве Соломония (ум. 26. 11. 1651). 2

IV

6. Иван Иванович (4-й) (ок. 1615 — 3 VII 1678). Службу начал в 1640 г. дворянином московским; с 1677 окольничий. Погиб в Чигирине от турецкой гранаты. 5

V

7. Алексей Иванович (ок. 1638—13 V 1690). С 1662 стольник, с 1682 окольничий. Сослан по «делу» Шакловитого в сентябре 1689 в Новобогородицк, где и умер. Ж. Анна Игнатьевна (ум. 11 IV 1704). 6
- и т. д.

Еще один, интересующий многих любителей вопрос:

ГДЕ НАЙТИ ЭТИМОЛОГИЮ СВОЕГО ИМЕНИ И ФАМИЛИИ?

Этимология русских и ряда европейских имен приведена в «Справочнике личных имен народов РСФСР» (М., 1979 и 1987). Этимология арабских и тюркских имен (частично) — в книге А. Гафурова «Имя и история» (М., 1987).

Сложнее с этимологией фамилий, так как сводного справочника по ним не существует.

Из исторических словарей следует выделить:

«Словарь древнерусских личных собственных имен» (СПб., 1903) Н. М. Тупикова и «Ономастикон» (М., 1974) С. Б. Веселовского. Из этимологических — В. А. Никонова по русским фамилиям (в журнале «Русская речь» за 1976—1984 гг.; сборнике «Этимология» за 1970—1972, 1973—1974 (М., 1972—1973, 1975—1976); Н. А. Баскакова «Русские фамилии тюркского происхождения» (М., 1979), Б. О. Унбегауна «Русские фамилии» (М., 1989); Ю. А. Федосюка «Русские фамилии» (М., 1981) и по пермским фамилиям — Е. Н. Шумилова «Тимошка Пермшитин из деревни Пермьяки» (Пермь, 1991. С. 171—271).

Кроме того, можно обратиться к словарю В. И. Даля, Словарю русских народных говоров, а также диалектным, историческим и областным словарям русского языка.

**ЕСЛИ ПОТОМОК ОДНОЙ ФАМИЛИИ НОСИТ ДРУГУЮ
(НАПРИМЕР, МАТЕРИНСКУЮ), ТО ВКЛЮЧАТЬ ЛИ ЕГО
В РОДОСЛОВНУЮ РОСПИСЬ РОДА ОТЦА?**

Безусловно, включать, как, впрочем, можно включить лицо, носящее материнскую фамилию, и без имеющих сведения об отце — в родословную роспись матери.

**ВНОСИТЬ ЛИ УСЫНОВЛЕННЫХ И УДОЧЕРЕННЫХ ЛИЦ
(А ТАКЖЕ НЕЗАКОННОРОЖДЕННЫХ) В РОДОСЛОВНУЮ
РОСПИСЬ РОДА?**

Да, вносить. Если усыновление и удочерение является тайной, то его факт лучше не отмечать в родословной. Незаконнорожденные потомки записываются под своей фамилией.

КАК НАЙТИ РОДСТВЕННИКОВ ЗА РУБЕЖОМ?

Розыском ближайших родственников (родителей, детей, братьев и сестер) бесплатно занимается Общество Красного Креста, всех прочих родственников это общество разыскивает лишь за валюту.

ПОЛЕЗНЫЕ АДРЕСА

(Генеалогические и геральдические бюро, союзы, общества, государственные архивы)

РОССИЯ

АССОЦИАЦИЯ ГЕНЕАЛОГОВ-ЛЮБИТЕЛЕЙ

614600, г. Пермь, ГСП, ул. Куйбышева, 14; т. 34-06-77, 34-85-70.

Для писем: 614094, Пермь-94, а/я 5411.

ВСЕРОССИЙСКОЕ ГЕРАЛЬДИЧЕСКОЕ ОБЩЕСТВО

141170, Московская область, Щелковский район, п. Монино, а/я 1.

ГЕНЕАЛОГИЧЕСКОЕ БЮРО ОБЩЕСТВА «АРХИВЫ РОССИИ»

103821, г. Москва, Пушкинская ул., 15, т. 292-95-79.

ЕВРЕЙСКОЕ ГЕНЕАЛОГИЧЕСКОЕ ОБЩЕСТВО

117297, г. Москва, Молодежная ул., 4—436, т. 137-36-14

ИНЮРКОЛЛЕГИЯ

103791, г. Москва, Тверская ул., 5.

ИСТОРИКО-РОДОСЛОВНОЕ ОБЩЕСТВО В МОСКВЕ

101000, г. Москва, Старосадский пер., 9.

НПО «ИСТОЧНИК»

117036, г. Москва, ул. Дм. Ульянова, 19, т. 126-00-29, 126-05-20.

РОССИЙСКИЙ КУПЕЧЕСКИЙ СОЮЗ

103012, г. Москва, ул. Варварка, 8; т. 298-43-94.

РОССИЙСКИЙ ГОСУДАРСТВЕННЫЙ АРХИВ ВОЕННО-МОРСКОГО ФЛОТА

191065, г. С.-Петербург, ул. Халтурина, 36, т. 315-90-54.

РОССИЙСКИЙ ГОСУДАРСТВЕННЫЙ АРХИВ ЛИТЕРАТУРЫ И ИСКУССТВА

125212, г. Москва, ул. Выборгская, 3, корпус 2, т. 155-73-92.

РОССИЙСКИЙ ГОСУДАРСТВЕННЫЙ АРХИВ ДРЕВНИХ АКТОВ

119817, г. Москва, ул. Б. Пироговская, 17, т. 245-83-23.

РОССИЙСКИЙ ГОСУДАРСТВЕННЫЙ ИСТОРИЧЕСКИЙ АРХИВ

190000, г. С.-Петербург, наб. Красного Флота, 4, т. 214-19-68.

РОССИЙСКИЙ ГОСУДАРСТВЕННЫЙ ВОЕННО-ИСТОРИЧЕСКИЙ АРХИВ

107005, г. Москва, ул. 2-я Бауманская, 3, т. 216-20-70.

РУССКОЕ ГЕНЕАЛОГИЧЕСКОЕ ОБЩЕСТВО

197228, г. С.-Петербург, П-228, а/я 812.

СОЮЗ ПОТОМКОВ РОССИЙСКОГО ДВОРЯНСТВА

121019, г. Москва, ул. Маркса-Энгельса, 5.

УРАЛЬСКОЕ ГЕНЕАЛОГИЧЕСКОЕ ОБЩЕСТВО

620000, г. Екатеринбург, ул. К. Либкнехта, 26.

ЦЕНТР ДОКУМЕНТАЦИИ «НАРОДНЫЙ АРХИВ»

103012, г. Москва, ул. 25 Октября, 15, Российский гуманитарный университет.

АВСТРАЛИЯ

AUSTRALIAN INSTITUTE OF GENEALOGICAL STUDIES

PO Box 339, Blackburn, Victoria 3130, Australia.

БЕЛЬГИЯ

CONFÉDÉRATION INTERNATIONALE DE GÉNÉALOGIE ET D'HÉRALDIQUE

Secrétaire général M. Harmignies, 57, rue Martin-Lindekens, B 1150, Bruxelles.

OFFICE GÉNÉALOGIQUE ET HÉRALDIQUE DE BELGIQUE

Parc du Cinquantenaire, Bruxelles.

SERVICE DE CENTRALISATION DES ÉTUDES GÉNÉALOGIQUES ET DÉ-
MOGRAPHIQUES DE BELGIQUE.

Maison des Arts, 147, Chaussée de Haecht, Schaerbeek.

ВЕЛИКОБРИТАНИЯ

FEDERATION OF FAMILY HISTORY SOCIETIES

Treasurer Derek Way, 59 Ivy Lane, Macclesfield, Cheshire SK 11 8 NU.

INSITUTE OF HERALDIC & GENEALOGICAL STUDIES

Dr. G. M. Swinfield, Northgate, Canterbury, Kent CT1 1BA.

RECORD OFFICE HOUSE OF LORDS

London SW 1A OPW.

SOCIETY OF GENEALOGISTS

14 Charterhouse Buildings, Goswell Rd, London, EC1M 7BA.

ГЕРМАНИЯ

ZENTRALSTELLE FÜR DEUTSCHE PERSONEN UND FAMILIEN GES-
CHICHTE

1, Berlin-Dahlen (33) Archivstr., 12—14.

ДАНИЯ

Dr. Kai Albertsen, Marselisborg Hospital, DK 8000, Aarhus C.

ИСПАНИЯ

INSTITUTO INTERNACIONAL DE GENEALOGIA Y HERALDICA

Apartado de correos 7077, Madrid

ИТАЛИЯ

COLLEGIO ARALDICO

Via Santa Maria dell' Anima, 16, Rome.

INSTITUTO ITALIANO DI GENEALOGIE ET ARALDICA

Via Como 40, Rome.

МАВРИКИЙ

LA SOCIÉTÉ DE L'HISTOIRE DE L'ÎLE MAURICE

Curepipe, île Maurice.

МАЛЬТА

MALTA ROYAL LIBRARY
La Valette, Malte.

МЕКСИКА

ACADEMIA DE GENEALOGIA Y HERALDICA «MOTA PADILLA»
Apartado 675, Guadalajara, Jalisco.
ACADEMIA MEXICANA DE GENEALOGIA Y HERALDICA
Gante 7—404, Mexico 1, D. F.

НИДЕРЛАНДЫ

CENTRAL BUREAU VOOR GENEALOGIE
Mr. C. W. Delforterie, PO Box 11755, 2502 At The Hague, Netherlands.
NEDERLANDSE GENEALOGISCHE VERENIGING
Postbus 976, Amsterdam, C.

НОВАЯ ЗЕЛАНДИЯ

GENEALOGICAL RESEARCH INSTITUTE OF NEW ZEALAND
PO Box 36—107, Moera, Lower Hutt, New Zealand.

НОРВЕГИЯ

NORSK SLEKTHISTORISTIK FORENING
Radhusgt, 8, Oslo.

ПОЛЬША

SECTION HERALDIQUE DE LA SOCIÉTÉ HISTORIQUE DE POLOGNE
29/31 Rynek Starego Miasta, Varsovie.

ПОРТУГАЛИЯ

INSTITUTO PORTUGUÊS DE HERALDICA
Largo do Carmo, 1200, Lisboa.

СОЕДИНЕННЫЕ ШТАТЫ АМЕРИКИ

NATIONAL GENEALOGICAL SOCIETY
4527 17th Street North, Arlington, VA 22207—2399.
THE FAMILY HISTORY LIBRARY OF THE CHURCH OF JESUS CHRIST OF
LATTER-DAY SAINTS
35 North West Temple Street, Salt Lake City, Utah 84150.

ФРАНЦИЯ

FÉDÉRATION DES SOCIÉTÉS FRANÇAISES DE GÉNÉALOGIE, D'HERAL-
DIQUE ET DE SIGILLOGRAPHIE.

11, boulevard Persching, 78 000 Versailles.

INSTITUT D'HISTOIRE SOCIALE

87, rue Vieille-du-Temple, Paris.

ШВЕЙЦАРИЯ

LA SOCIÉTÉ SUISSE D'ÉTUDES GÉNÉALOGIQUES

Engelgasse 65, Bale.

ШВЕЦИЯ

RIKSARKIVET

Arkivgatan, 3, Stockholm 2.

SVERIGES RIDDARHUS

Riddarhuset, Stockholm 2.

СОДЕРЖАНИЕ

Предисловие	3
С чего начать составление родословной?	4
Как составить родословное древо?	4
О чем спрашивать родственников?	10
Как получить допуск для работы с архивными документами?	15
Где и в каких архивах искать необходимые документы?	15
Как с ними работать?	18
Были ли до революции переписи населения в России?	19
Какие документы сохранились по истории крестьянства?	20
Какие документы отложились по истории городских сословий?	21
Где и как искать документы по генеалогии дворянства?	22
Как восстановить родословную священников?	23
Как хранить собранные материалы?	24
Как разместить полученные в ходе исследования сведения, чтобы не запутаться?	24
Где найти этимологию своего имени и фамилии?	25
Если потомок одной фамилии носит другую (например, материнскую), то вносить ли его в родословную роспись рода отца?	26
Вносить ли усыновленных и удочеренных лиц (а также незаконнорожденных) в родословную роспись рода?	26
Как найти родственников за рубежом?	26
Полезные адреса	26
Содержание	31

Научно-популярное издание

Александр Николаевич Онучин

ТВОЕ РОДОСЛОВНОЕ ДРЕВО

Редактор **А. Н. Александров**

Художественный редактор **Л. М. Мурадян**

Технический редактор **Т. В. Деменева**

Корректор **С. И. Вшивкова**

Сдано в набор 25.06.92. Подписано в печать 26.10.92. Формат 60×84¹/₁₆.
Бумага типографская № 2. Гарнитура литературная. Печать высокая.
Усл. печ. л. 3,36. Усл. кр.-отт. 2. Уч. изд. л. 2. Тираж 100 000. Заказ № 437.

Цена договорная.

Издательство генеалогов-любителей.

614600 г. Пермь, ГСП, ул. Куйбышева, 14, общество «Знание». МП «Кни-
га». 614001, г. Пермь, ул. Коммунистическая, 57.

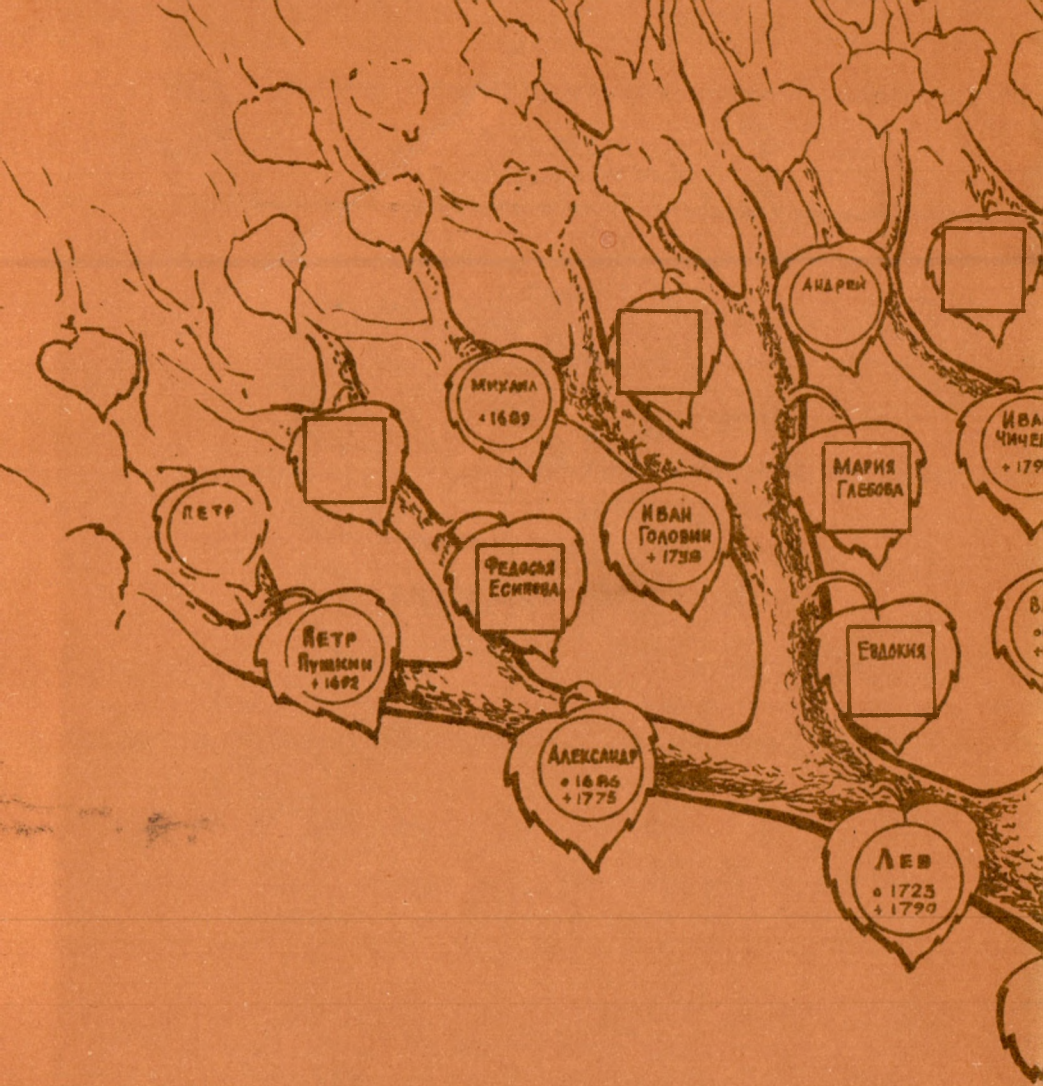
производственно-коммерческая фирма

→ Копендаро →



**— спонсор
издательской
программы
Ассоциации
генеалогов-любителей**

**614060, г. Пермь, ул. Крупской, 32а, кв. 44.
Телефон (342-2) 48-69-29.**



ТВОЕ
РОДОСЛОВНОЕ
ДРЕВО