

ТИПОЛОГИЯ ЗАРУБЕЖНЫХ СТРАН

МОСКОВСКИЙ ГОСУДАРСТВЕННЫЙ УНИВЕРСИТЕТ
имени М. В. ЛОМОНОСОВА
Географический факультет
Кафедра социально-экономической географии
зарубежных стран

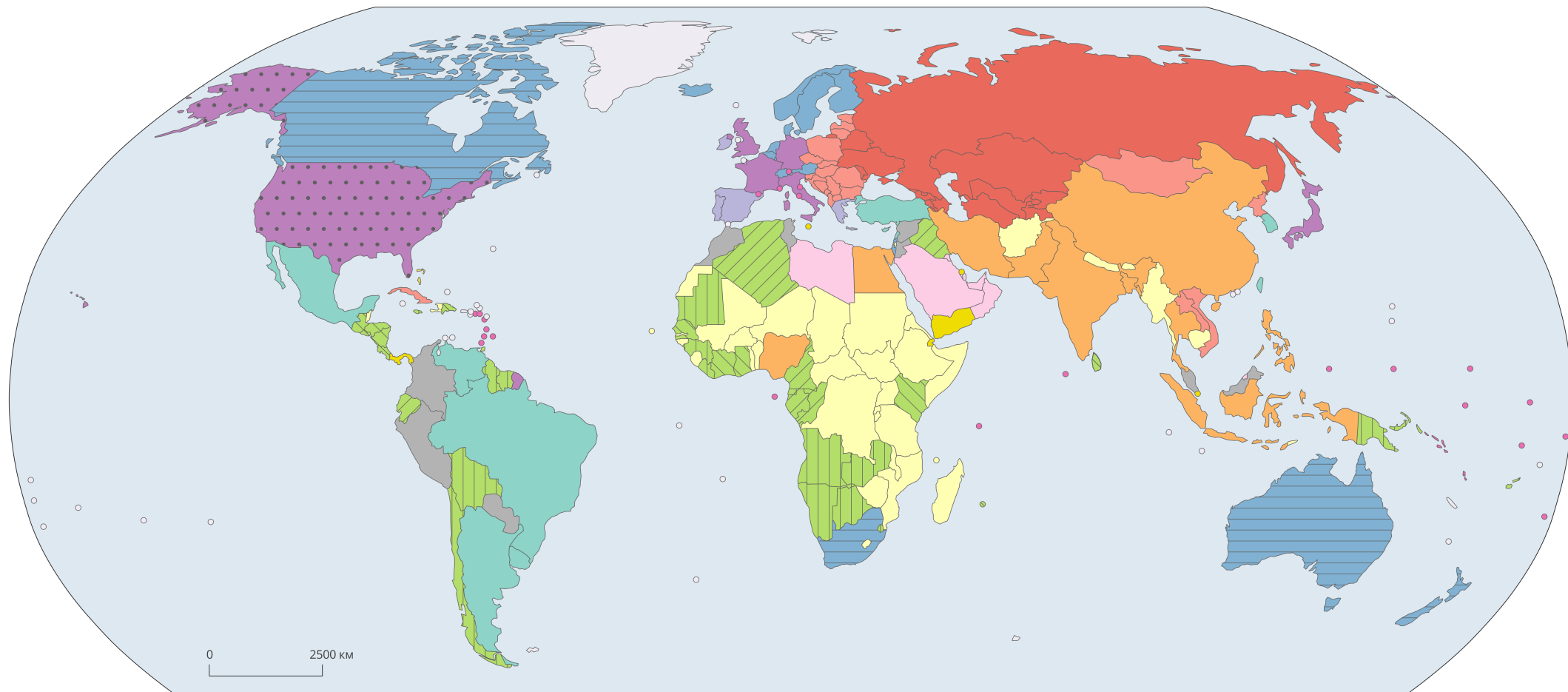
Т ИПОЛОГИЯ

зарубежных стран

учебно-методическое пособие



Москва — 2019



Типы стран (по Л. В. Смирнягину)

Развитые

- США
- главные капиталистические
- малые привилегированные
- переселенческие

Среднеразвитые

- среднеразвитого капитализма

- зависимого капитализма
- псевдоразвитые
- автохтонные
- беднейшие
- микространы

Развивающиеся

Вовлечённые в МРТ

- нефтяные
- рудные
- плантационные
- посредники

Транзитные

- постсоветские
- постсоциалистические
- сложные случаи
- зависимые территории

МОСКОВСКИЙ ГОСУДАРСТВЕННЫЙ УНИВЕРСИТЕТ
имени М. В. Ломоносова

Географический факультет

Типология зарубежных стран

Учебно-методическое пособие
с текстами В. В. Вольского и
лекциями Л. В. Смирнягина

Типография «Пеликан»
Москва — 2019

УДК 911.3 (100)

ББК 65.04

T43

Составители:

Наумов А. С., Дохов Р. А., Елманова Д. С., Попов Ф. А.

Типология зарубежных стран: учебно-методическое пособие /
T43 А. С. Наумов, Р. А. Дохов, Д. С. Елманова, Ф. А. Попов /
Под ред. А. С. Наумова. — М.: Типография «Пеликан», 2019. —
336 с.

ISBN 978-5-89575-249-4

Учебное пособие предназначено для студентов географического факультета МГУ, изучающих курс «Типология зарубежных стран», который предваряет шлейф учебных дисциплин по всем регионам и ключевым странам мира для географов-зарубежников. В пособие включены два текста, опубликованных в разные годы В. В. Вольским — автором широко известной экономико-географической типологии стран мира, подробный конспект лекций по курсу, который более 30 лет читался на географическом факультете МГУ Л. В. Смирнягиным, а также действующая программа этого курса и расширенный список рекомендованной для его изучения литературы. Составители пособия подготовили рукопись Л. В. Смирнягина к публикации, актуализировали статистические и иные данные по странам мира и снабдили авторский текст комментариями. Пособие может представлять интерес не только для географов, но и для экономистов, социологов, культурологов, политологов, изучающих различия между траекториями и моделями развития стран мира.

УДК 911.3 (100)

ББК 65.04

Рекомендовано Учёным советом географического факультета МГУ имени М. В. Ломоносова (протокол № 7 от 19.12.2018)

Ответственный редактор: кандидат географических наук А. С. Наумов

Рецензенты: доктор политических наук И. М. Бусыгина, доктор географических наук В. Н. Тикунов

ISBN 978-5-89575-249-4



© Текст: авторы, 2019

© Карты: Д. С. Елманова, Ф. М. Чернецкий, 2019

© Обложка: Д. С. Елманова, 2019

© Оригинал-макет: Д. С. Елманова, 2019

ОГЛАВЛЕНИЕ

Предисловие	7
Тексты В. В. Вольского	10
В. В. Вольский О типах стран капиталистического мира	10
В. В. Вольский Типы зарубежных стран	24
Значение и сущность типологии	24
О показателях для типологии	28
Типы стран.....	35
Типология стран мира. Текст лекций Л. В. Смирнягина	61
Предисловие	61
Вводная лекция	62
1. Global vision — глобальное видение	62
2. Рядоположенность	64
3. Сравнительный метод.....	66
4. Номенклатура	67
5. Типология	68
6. Методика географических расчётов.....	68
7. Мы о народах, но попутно и о мировой экономике.....	69
8. Постэкономическая эпоха	71
9. Антропология	74
10. Новая методология, методика, типология	76
11. Практическое значение культурного подхода.....	80
12. Преподавание терпимости	84
13. Дополнительные соблазны занятия типологией стран мира ..	85
14. Ангажирование	88
15. Особенности преподавания.....	90
Лекция № 2. Инвентаризация	93
1. Описание предмета нашего исследования — человечества	93
Сколько нас	93
Нам не хватит места?	94
Сколько можно прокормить	95
Кирпичики — это страны.....	97
Что такое независимое государство?	100
Зависимые территории	106
2. Кричащие контрасты — плохая сравнимость	112
Дурацкие размеры.....	112
Территория	115

Политический строй	116
Экономика	118
Уровень богатства.....	119
Лекция № 3. Типология	122
Что такое типология	122
Типология не ранжирование.....	123
Типология не районирование	125
Типы классификаций.....	126
Правила классификации.....	127
Проблема показателей	128
Проблема параметризации	131
Шесть пороков показателей.....	135
Проблема обработки	139
Наша типология. Экономическая типология.....	141
Как мы будем это делать	142
Что такое ВВП	143
Критика ВВП и национальных счетов	145
Богатство стран полный капитал саммери	147
Итак, о нашей Типологии как о системе.....	150
Тип 1. Соединённые Штаты Америки	152
Тип 2. Главные (передовые) капиталистические страны	157
Великобритания	159
Франция	163
Федеративная Республика Германия	167
Италия	173
Япония	176
Тип 3. Малые привилегированные страны	179
Введение: малые страны вообще.....	179
Малые привилегированные страны Европы	180
Тип 4. Переселенческие страны.....	185
Израиль	186
Южно-Африканская Республика.....	188
Австралия	190
Канада	191
Тип 5. Страны среднеразвитого капитализма	196
Ирландия.....	199
Испания.....	202
Португалия	204
Греция	207
Тип 6. Страны зависимого капитализма	210
Аргентина	213

Бразилия.....	214
Мексика	216
Турция.....	218
(О России).....	218
Кипр	219
Тип 7. Псевдоразвитые страны	221
Катар	223
Оман	223
Объединённые Арабские Эмираты (ОАЭ)	224
Саудовская Аравия	225
Кувейт	225
Бруней	227
Типы № 8, 9, 10 и 11. Страны, вовлечённые в МРТ	228
Тип 8. Нефтяные страны	231
Тип 9. Рудные страны	236
Тип 10. Плантационные страны	240
Тип 11. Страны-посредники	243
Заключение по странам МРТ	244
Тип 12. Автохтонные страны.....	246
Китай и Индия.....	248
Индонезия.....	253
Иран.....	256
Нигерия	258
Филиппины.....	259
Тип 13. Беднейшие страны.....	263
Главные признаки этого типа	264
Непал.....	272
Мьянма (Бирма)	275
Восточный Тимор	277
Острова Зелёного Мыса (Кабо-Верде).....	279
Тип 14. Микространы	282
Карибские страны	286
Тихий океан	287
Примечания 2011 года.....	292
Тип 15. Транзитные страны	293
Транзитология	297
Несколько слов про нашу страну	300
Сложные случаи.....	306
Парагвай	306
Сирия.....	310
Колумбия	310

Программа курса Типология зарубежных стран. Основные разделы	312
Цели и задачи освоения дисциплины.....	312
Место дисциплины в структуре образовательных программ	312
Требования к результатам освоения дисциплины	313
Структура и содержание дисциплины	314
Содержание дисциплины	315
Примерный перечень вопросов к экзамену	318
Библиография	320
Основная литература	320
Дополнительная литература	320

ПРЕДИСЛОВИЕ

В 2019 году исполняется 85 лет кафедре социально-экономической географии зарубежных стран географического факультета МГУ. Кафедра СЭГЗС старше большинства кафедр факультета, который и сам, впрочем, её моложе. Изучение зарубежных стран, формирующее представление о многообразии мира, всегда было крайне важным направлением географических исследований и считается одной из наиболее престижных специализаций подготовки географов в Московском университете. Особенности страноведческого направления в географии — глобальный масштаб поля исследований, образуемого всеми странами и территориями мира. Сведения о столь пёстром множестве изучаемых объектов могут казаться бессмысленным набором фактов. Однако научный анализ помогает привести их в стройную логическую систему, позволяющую проводить сравнения между самыми разными странами, делать выводы и строить прогнозы в отношении моделей их социально-экономического развития.

У каждой области современной науки есть своя систематическая основа, на которой выстраивается её развитие. Для социально-экономической географии зарубежных стран эту роль, бесспорно, играет типология стран мира. Основы типологического подхода в страноведении были заложены в 1930-е гг. основателем кафедры экономической географии зарубежных стран Иваном Александровичем Витвером. Для его ученика Виктора Вацлавовича Вольского, заведовавшего этой кафедрой с 1959 по 1999 г., типология стран мира стала наряду с латиноамериканистикой основным направлением научных исследований. В 1968 г. он опубликовал в журнале «Вестник Московского университета» программную статью «О типах стран капиталистического мира». В дальнейшем Вольский продолжил работу над типологией стран, что позволило сделать её схему более дробной и распространить на весь зарубежный мир. Результаты этой работы опубликованы в первом и последующем изданиях вузовского учебника «Социально-экономическая география зарубежных стран», а уже после ухода Виктора Вацлавовича из жизни вышла самая полная версия его типологии, опубликованная в многотомнике «География, общество, окружающая среда». Леонид Викторович Смирнягин, которому Вольский передал в конце 1970-х гг. чтение курса «Типология зарубежных стран», называл типологию стран Вольского примером успешной реализации научной идеи, завоевавшей ещё при жизни её автора заслуженное признание в научном сообществе.

Курс «Типология зарубежных стран» предваряет шлейф учебных дисциплин по всем регионам и ключевым странам мира, которые составляют ядро учебной программы бакалавриата для географов-зарубежников. Объекты изучения в этом курсе — страны в целом, как правило, без учёта контрастов между частями их территории. Более детальный уровень таксономии — удел страноведческих курсов. Этот принцип сохраняется в течение всей полувековой истории чтения курса «Типология зарубежных стран» на кафедре социально-экономической географии зарубежных стран. Менялось содержание курса, что вызвано как объективными, так и субъективными причинами. Изменялся и продолжает изменяться мир, перекраивается его политическая карта, демографические процессы и развитие экономики радикально изменяет рейтинги стран и пропорции между ними. Эволюционирует научная мысль: если некогда мейнстримом типологии стран мира считался многомерный статистический анализ, то в последнее время всё более значимым становится социологический подход, осмысление разнообразия путей развития стран. В силу понятных причин, типология Вольского, особенно в ранних её версиях, разрабатывалась в жёсткой идеологической парадигме, предполагавшей противостояние двух политических систем. В нынешнем мире спектр политических и, соответственно, социально-экономических моделей развития стран гораздо сложнее. В то же время, появились и продолжают появляться всё новые возможности для получения исходных данных для типологии стран и их обработки. Научные задачи, над которыми в 1970-е гг. трудились целые коллективы исследователей, теперь можно решать на семинарах в студенческой аудитории, пользуясь размещёнными в сети Интернет базами данных и стандартными программными средствами. Это и упрощает, и, одновременно, усложняет задачу преподавания курса, но, в то же время, позволяет пророчить ему дальнейшее успешное существование. Различия между странами мира год от года становятся всё больше (да и число самих стран прибавляется), и понимание сути этих различий остаётся важнейшим, базовым элементом профессиональных знаний географа-зарубежника.

Настоящее учебное пособие предназначено, прежде всего, для студентов кафедры социально-экономической географии зарубежных стран географического факультета МГУ. Оно наверняка окажется полезным при изучении обязательного курса социально-экономической географии зарубежных стран во всех российских университетах и, надеемся, привлечёт внимание как коллег-географов, занимающихся изучением России и мирового хозяйства, так и представителей иных научных специальностей, включая, прежде всего, экономистов и политологов. По жанру это учебное пособие — хрестоматия, состоящая из двух главных частей: текстов

В. В. Вольского, опубликованных им в 1968 и 2004 гг., и специально доработанного для публикации конспекта лекций Л. В. Смирнягина. Доработка заключалась в основном в обновлении статистических данных и написании комментариев, актуализирующих приведённые автором в рукописи сведения, поясняющих упомянутые вкратце исторические события, представляющих читателю персоналии — главным образом, политиков, учёных, деятелей культуры. Конспект Смирнягина, обладавшего редкостью для нашего времени эрудицией, представляет собой крайне плотный, насыщенный самыми разнообразными сведениями текст. Как показывает практика преподавания, даже во флагманском университете страны современная студенческая молодёжь гораздо хуже осведомлена о мировой истории и культуре, чем поколение, к которому принадлежал Леонид Викторович. Надеемся, что знакомство с этим учебным пособием даст нынешним студентам шанс не только овладеть новым полезным профессиональным знанием, но и повысит их культурный уровень.

Авторские тексты дополняются программой курса и расширенным списком литературы, составленным специально для этого пособия. В него мы постарались включить не только обязательную для изучения курса литературу, но также и все источники, упоминаемые в конспекте Смирнягина, и научные работы разных лет, опубликованные сотрудниками кафедры и другими отечественными и зарубежными учёными, посвящённые типологии и классификации стран мира. Как показали недавние дискуссии в Аналитическом центре при Правительстве Российской Федерации, интерес к этой проблематике не утрачен научным сообществом, она остаётся востребованной и теми, кто ответственен за принятие стратегических решений в отношении развития экономики нашей страны на самом высоком уровне. Это — веский аргумент в пользу того, что курс «Типология зарубежных стран» сохранит своё системообразующее значение в профессиональной подготовке географов-зарубежников и останется своеобразной визитной карточкой кафедры, на которой он был создан.

Составители:

А. С. Наумов (заведующий кафедрой СЭГЗС, к. г. н., доцент),

Р. А. Дохов (лаборант кафедры СЭГЗС),

Д. С. Елманова (старший научный сотрудник кафедры СЭГЗС, к. г. н.),

Ф. А. Попов (аспирант Колорадского университета в Боулдере, США, к. г. н.).

ТЕКСТЫ В. В. ВОЛЬСКОГО¹

В. В. ВОЛЬСКИЙ О ТИПАХ СТРАН КАПИТАЛИСТИЧЕСКОГО МИРА²

Неравномерность развития обуславливает существенные социально-экономические различия между странами современной системы капитализма. На одном полюсе её стоят главные империалистические страны, в которых монополистический капитализм всё более перерастает в государственно-монополистический; на другом — страны, хотя и втянутые в капиталистическое мировое хозяйство, но с низким уровнем развития капитализма. Первые — небольшая, экономически могущественная горстка грабителей; вторые, а их громадное большинство, экономически слаборазвитые, беззащитно ограбляемые империализмом нации. Ныне, в условиях непрерывного роста могущества и влияния мировой системы социализма, эти страны получают всё больше возможностей в ходе национально-освободительной революции вырваться из орбиты империализма и вступить на некапиталистический путь развития.

В странах разного типа по-разному происходил процесс формирования хозяйства, не одинаково протекает экономическое развитие в настоящее время, различны и его перспективы. Всё это определяет важность изучения типологии стран капиталистического мира.

Советские экономико-географы-зарубежники постоянно уделяют большое внимание выделению и изучению типов стран. Достаточно упомянуть работы И. А. Витвера, Б. Н. Семевского, М. Г. Соловьёвой, авторов школьного учебника по экономической географии зарубежных стран под редакцией В. П. Максаковского и др. Однако чрезвычайная сложность вопроса и быстрое изменение экономической и политической обстановки

¹ Виктор Вацлавович Вольский (1921–1999) — российский географ, д. э. н., профессор МГУ, в 1959–1999 г. зав. кафедрой СЭГЗС (до 1991 г. — кафедра экономической и политической географии капиталистических и развивающихся стран), член-корреспондент АН СССР (впоследствии РАН); был также директором Института Латинской Америки АН СССР и РАН.

² Опубликовано в журнале «Вестник Московского университета. Серия 5. География». — 1968. — № 6. — С. 44–54.

как в отдельных странах, так и во всём мире заставляют вновь и вновь возвращаться к этой проблеме.

Исходным показателем при определении типов стран должен быть уровень развития капитализма.

Можно указать на ряд объективных критериев, использование которых позволяет сравнить уровень развития капитализма в различных странах. К их числу относятся.

1. Уровень развития производительных сил (в том числе, структура хозяйства и степень его диверсификации; характер энергобаланса; степень электрификации; производство и потребление на душу населения электроэнергии, стали, цемента, нефтепродуктов, продуктов химии, бумаги; уровень развития машиностроения и приборостроения). Для облегчения сравнения можно использовать обобщённый показатель, который можно условно назвать уровнем индустриализации, — отношение доли страны в мировом промышленном производстве к её доле в населении мира.

2. Степень развития капитализма в промышленности: роль различных форм капиталистических предприятий (простой кооперации, мануфактуры, фабрики), уровень концентрации производства и капитала, степень монополизации. Важным обобщающим показателем, наиболее доступным для расчёта и сравнения, может служить средненациональная производительность труда в промышленности.

3. Уровень развития капитализма в сельском хозяйстве: характер землевладения и землепользования, арендные отношения, применение наёмной рабочей силы, капиталовложения, степень товарности и доходности, степень контроля производства монополиями. Наиболее общие показатели — средненациональная производительность труда (на одного занятого) и интенсивность использования земли (стоимость продукции на 1 га угодий).

4. Степень развития внутреннего товарного рынка, т. е. степень охвата товаро-денежными отношениями всего населения и всей территории страны; важнейшими показателями является развитость межрайонного обмена и производственных связей.

5. Степень развития рынка рабочей силы — один из важнейших критериев развития капитализма. О развитии рынка рабочей силы можно судить по подвижности населения, по причинам и размерам миграций, по межрайонной разнице цен на рабочую силу. В слаборазвитых странах подвижность населения невелика, хотя разница цен значительна, миграции носят односторонний характер (бегство из голодающих и отсталых районов); при высоком уровне развития капитализма, несмотря на неравномерность развития отдельных районов, наблюдается тенденция к нивелированию цен на рабочую силу, и межрайонные миграции рабочей силы

носят характер соизмеримого и, как правило, значительного по масштабам обмена.

6. Степень и характер участия государства в экономике страны, развитость государственно-монополистического капитализма.

7. Степень и характер участия страны в капиталистическом мировом хозяйстве (экспорт, импорт, их размеры по отношению к национальному производству и потреблению, особенности товарной структуры, удельный вес и характер контрагентов; экспорт и импорт капитала; характер международных связей по рабочей силе).

Названные выше критерии взаимосвязаны; однако неравномерность развития капитализма часто приводит к непропорциональному ускорению роста одних показателей и замедлению других. Поэтому нужна всесторонняя оценка данных и выявление типичных, наиболее существенных черт.

По уровню развития капитализма все страны, охватываемые капиталистической системой мирового хозяйства, можно разбить на три группы: страны с высоким, средним и низким уровнем развития. В рамках капиталистического мирового хозяйства уровень развития капитализма в той или иной стране соответствует уровню общего экономического развития, поэтому названные выше три группы стран можно назвать также странами экономически высокоразвитыми, странами со средним уровнем экономического развития и экономически слаборазвитыми странами.

Однако при всём решающем значении уровня развития капитализма лишь один этот показатель недостаточен для определения типа страны в целом. Один и тот же характер производственных отношений даёт различные результаты развития хозяйства в зависимости от конкретной обстановки, в которой это развитие происходит. Поэтому совершенно обязателен учёт и таких факторов, как размеры страны, её географические условия и природные ресурсы, степень их изученности и освоённости, численность и особенности состава населения и т. п. С другой стороны, исключительно важны формы и классовая сущность политической надстройки, характер классовой борьбы в стране, политическая роль страны на мировой арене и т. д.

Исходя из сказанного и опираясь на оценку совокупности показателей и особенностей развития тех или иных стран, в пределах каждой из трёх названных выше групп были выявлены основные типы стран. В прилагаемой таблице (таблица 1) приведены группы и типы стран, некоторые типичные показатели³. Поскольку, как уже было сказано, отнесение страны к тому или иному типу нельзя свести только к нескольким показателям (тем более, что отдельные показатели по некоторым странам могут выпа-

³ Цифровой материал для подсчётов взят из статистики ООН за 1964–1965 гг.

дать из типичного ряда), ниже дана краткая характеристика каждого из выделенных типов стран.

I. Страны с высоким уровнем развития капитализма или экономически высокоразвитые страны

В эту группу входят три типа стран.

1) Главные капиталистические (или империалистические) страны.

К ним следует отнести США, ФРГ, Англию, Францию, Италию, Японию. По своему экономическому и военному потенциалу это первая шестёрка капиталистического мира, хотя её участники существенно различаются особенностями исторического развития, экономической мощью, даже уровнем развития производительных сил. Но всех их объединяет **сверхвысокий уровень развития монополистического капитала** и та роль, которую играют монополии этих стран в капиталистическом мировом хозяйстве. Выделяются эти главные капиталистические страны среди других высокоразвитых стран и очень сильным развитием **государственно-монополистического** капитала, который играет крупную роль как во внутренней экономике (особенно в её милитаризации), так и во внешнеэкономической экспансии. Эти страны борются за экономический и политический (в частности, путём организации военных блоков) передел мира, за мировое господство. Неравномерность развития определяет разную степень участия этих стран на разных этапах общего кризиса капитализма и в дележе мира и в борьбе за мировое господство. Если накануне и в ходе Второй мировой войны на мировое господство наиболее активно пыталась претендовать Германия, то теперь это делают США.

Таблица 1 — Некоторые типичные показатели стран капиталистического мира.

Группы стран по уровню развития	Типы стран	Население «типичной страны» (млн)	Степень изученности и освоенности природных ресурсов	Уровень индустриализации ⁴	Производительность труда в тыс. долл. на одного занятого в отрасли в год		Доля экспорта в % от валового национального продукта и характер сальдо	Страны
					в промышленности	в сельском хозяйстве		
I. Экономически высоко-развитые страны	1. Главные капиталистические страны	более 50	высокая или очень высокая	1,5–5,0	3–8	1–4	5–15 (–=)	США, Великобритания, ФРГ, Франция, Италия, Япония
	2. Малые «привилегированные» нации	4–10	очень высокая	2,0–2,5	3–5	3–4	25–50 (–)	Бельгия, Нидерланды, Швейцария, Австрия, Швеция, Норвегия, Дания
	3. Страны «переселенческого капитализма»	10–20	средняя	2,0–4,0	3–6	2–5	20–30 (+)	Канада, ЮАР, Австралия, Новая Зеландия
II. Экономически среднеразвитые страны	1. Достигшие среднего уровня	3–5	средняя	1,0–1,5	2–4	1–2	20–35 (–=)	Финляндия, Ирландия
	2. Отставшие в развитии	10–30	средняя	0,5–1,0	1,2–1,5	0,5–1,0	15–30 (+)	Испания, Португалия, Греция, Турция
III. Экономически слаборазвитые страны	1. Экономически зависимые страны относительно «зрелого» капитализма	—	низкая или средняя	0,2–0,6	0,5–1,5	0,2–0,6	10–40 (+)	Страны Латинской Америки, Иран, Таиланд, Филиппины
	2. Молодые суверенные государства (формирующиеся нации)	—	низкая или очень низкая	менее 0,2	менее 0,4	менее 0,2	10–40 (+)	Страны Азии и Африки, получившие независимость после 2-й мировой войны
	3. Колонии	менее 5	очень низкая	—	Ангола, Мозамбик, Ю.-З. Африка и др.

⁴ Отношение доли страны в условно-чистой продукции промышленности капиталистического мира к её доли в населении. Средний мировой уровень индустриализации = 1,0.

В то время как борьба за мировое господство остаётся идеей, обречённой на провал, а территориальный передел мира становится всё менее осуществимым благодаря росту могущества социализма, борьба за экономический передел капиталистического мира между главными империалистическими странами продолжается непрерывно, порождая всё новые и новые противоречия.

О значении каждой из этих стран можно судить по таблице 2.

Таблица 2 — Роль главных капиталистических стран в населении и промышленности капиталистического мира.

Страны	Доля в населении капиталистического мира в % 1965 г. (A)	Доля в капиталистическом мировом промышленном производстве, % (B)				Уровень индустриализации (B:A) в 1965 г.
		1929 г.	1937 г.	1953 г.	1965 г.	
США	9,1	44,0	41,2	51,9	45,1	4,90
Великобритания	2,6	11,9	14,4	10,2	8,2	3,20
ФРГ	2,7	7,9	8,8	6,7	9,4	3,53
Франция	2,3	6,4	5,0	3,9	4,5	2,00
Италия	2,4	3,8	3,4	3,0	3,8	1,60
Япония	4,6	2,5	2,6	2,2	5,7	1,25
Итого 6 стран	23,7	76,5	75,4	77,9	76,7	3,40

Доля всех «главных стран» в промышленной продукции капиталистического мира, взятого в сравнимых границах, не сокращается. Под влиянием неравномерности развития, кризисов, войн, распада колониальной системы и т. д. происходят лишь сдвиги в соотношении сил, в доле отдельных стран.

Первое место среди «главных» стран занимают Соединённые Штаты Америки. Из 500 крупнейших промышленных монополий капиталистического мира 300 приходится на долю США; из 65 корпораций-гигантов, ежегодный валовой доход каждой из которых превышает 1 млрд долл., 50 имеют свои «штаб-квартиры» в этой стране. США контролируют львиную долю капиталистического мирового хозяйства и играют в нём определяющую роль. Но экономика США миновала зенит своего могущества: если в 1948 г. в США производилось 54 % промышленной продукции капиталистического мира, а в 1953 г. — около 52 %, то к 1965 г., особенно после экономического кризиса 1958 г., доля США снизилась до 45 %.

В Англии и Франции — самых старых странах капитализма — рост монополий и их экономическая мощь в эпоху империализма в сильнейшей степени опирались на эксплуатацию огромных колониальных империй. Распад колониальной системы значительно подорвал позиции Англии и Франции в капиталистическом мировом хозяйстве. Но английский империализм упорно продолжает отстаивать свои экономические позиции

в странах бывшей Британской империи, цепляется за остатки своих колоний, ведёт колониальные войны, поддерживает курс США на подавление национально-освободительного движения в бывших колониальных и зависимых странах. Французский капитализм в результате печального опыта 12 лет бесславных колониальных войн в Азии и Африке и под давлением прогрессивных сил собственного народа отказался от военных попыток удержать свою империю и ищет новых путей возрождения экономического и политического престижа Франции как мировой державы.

Одной из особенностей остальных трёх стран этого типа является сложившееся в них после Второй мировой войны относительное перенасыщение внутреннего рынка рабочей силой и, следовательно, сравнительная дешевизна. Это обстоятельство, наряду с американской помощью в восстановлении военно-экономического потенциала разгромленных стран «оси», легло в основу ускоренного роста экономики, обусловило повышенную конкурентоспособность продукции этих стран, что способствовало новому завоеванию мировых рынков их монополиями. Федеративная Республика Германия — наследница всех хищнических черт германского империализма, к середине 1960-х гг. захватила экономическое лидерство в Западной Европе и ведёт всё более активное наступление на позиции своих соперников на мировом рынке. Италия превзошла свою довоенную долю в промышленной продукции капиталистического мира. Японские монополии по сумме валового дохода вышли на второе место, обогнав европейских соперников.

Нельзя также не отметить ещё одного очень важного различия между главными империалистическими странами в области расстановки классовых сил. Здесь сказались особенности исторических судеб каждого народа: одновременность и различие путей развития капитализма и, соответственно, формирования и политической консолидации как рабочего класса, так и буржуазии; влияние войн, которые вели эти страны в эпоху империализма; возникновение и сила прогрессивных общенациональных движений; жизненный уровень и положение трудящихся и т. п. Под влиянием всех этих факторов во Франции и Италии сложились мощные прогрессивные силы во главе с массовыми коммунистическими партиями; в напряжённой внутривнутриполитической борьбе растут прогрессивные силы Японии. В США и Англии, где крупная буржуазия сильнее и организованнее, значительная часть рабочего класса находится под влиянием буржуазной идеологии и тред-юнионизма. Расстановка социально-политических сил в послевоенной Германии, в отличие от других стран, получила и территориальный характер: с разделом страны на зоны оккупации прогрессивные силы народа всё больше концентрировались в Советской зоне, а профашистские элементы получили убежище в зонах за-

падных держав. Это оказало влияние на возникновение двух различных государств на территории бывшей Германии. В то время как ГДР стала первым социалистическим миролюбивым государством немецкого народа, прогрессивные силы ФРГ в тяжелейших условиях ведут борьбу против нагляющего неонацизма и реваншизма.

2) *Экономически высокоразвитые небольшие страны Западной Европы*, которые В. И. Ленин называл «привилегированными мелкими нациями» — Швейцария, Австрия, Бельгия, Нидерланды, Скандинавские страны. Хотя некоторые из них в прошлом сами претендовали на ведущую роль в мировой политике (Австрия, Нидерланды, Швеция), ныне ни одна не играет самостоятельной роли в империалистическом дележе мира. Бельгия и Нидерланды, владевшие ещё накануне Второй мировой войны огромными, по сравнению с метрополиями, колониальными империями, теперь полностью или почти полностью лишились их.

Экономическая роль и место стран этого типа в капиталистической мировой системе определяется тем, что их монополии участвуют в дележе рынков в качестве младших партнёров и получают за это свою долю сверхприбылей. Эти страны до половины продукции своей высокоразвитой промышленности (в 2–3 раза большую долю, чем главные империалистические страны Европы) направляют на внешние рынки, а оттуда получают до $\frac{3}{4}$ необходимого сырья и продовольствия. Характерная черта этих стран состоит также и в том, что их экономика в очень большой мере зависит от непроизводственной сферы (международное банковское дело, посредническая торговля, предоставление различных услуг, бизнес, связанный с туризмом), которая отвлекает от производительного труда большую часть населения, чем в других капиталистических странах, и приносит гораздо большую долю национального дохода.

В политическом отношении эти страны являются либо младшими партнёрами главных империалистических держав по агрессивным военным блокам, либо нейтральными государствами (Швейцария, Швеция, Австрия). Нейтралитет отдельных «привилегированных» малых наций, выполняющих роль международных банкиров и посредников, с выгодой используется империалистическим лагерем. Но вместе с тем, главные империалистические державы не хотят допустить нейтрализации новых стран, предпочитая иметь их своими союзниками, использовать их военные бюджеты, их армии и территории в своих агрессивных целях.

3) *Экономически высокоразвитые страны «переселенческого капитализма»* — Канада, Австралия, Новая Зеландия, Южно-Африканская Республика. Эти бывшие переселенческие колонии Великобритании фактически не знали феодализма: капиталистические отношения были «завезены» сюда иммигрантами. Но, в отличие от США, которые в своё время

были также переселенческими колониями, развитие их имело специфические особенности: а) их история не знала крупных буржуазно-демократических национальных движений, поэтому развитие капитализма здесь проходило в основном эволюционным путём, при сохранении политической зависимости от метрополии; б) большие территории и небольшая численность населения обусловили относительную продолжительность периода роста капитализма «вширь», а не «вглубь».

К настоящему времени в этих странах сложились крупные промышленные монополии, тесно связанные с капиталами США и Англии. В политическом отношении эти страны обычно идут в фарватере реакционной империалистической политики экономически более сильных партнёров. Почти все они имеют собственные колонии, расположенные как в официальных национальных границах (районы, заселённые коренными жителями этих стран), так и за их пределами. В эксплуатации колониального населения господствующие классы этих стран превосходят своих бывших хозяев. Особенно отличается в этом отношении расистская Южно-Африканская Республика.

Своеобразие экономического развития сказалось и в том, что, несмотря на высокий уровень развития производительных сил, в мировой экономике эти страны сохраняют аграрно-сырьевую специализацию. Но сырьевая специализация экспорта стран «переселенческого капитализма» отличается от такой специализации слаборазвитых стран: она базируется на высокой общенациональной производительности труда и сочетается с развитой внутренней экономикой.

Ещё одна особенность внешнеэкономических связей стран этого типа состоит в систематическом превышении экспорта над импортом, но значительная часть иновалютной выручки идёт на выплату прибылей иностранным монополиям. Прибыли монополий самих этих стран за границей не покрывают выкачку дивидендов иностранным капиталом. Это порождает острые противоречия между странами «переселенческого капитализма» и главными империалистическими державами.

II. Страны со средним уровнем развития капитализма

Таких стран немного. Как и всё «среднее» в капиталистическом обществе эта группа стран подвержена действию законов поляризации. Поэтому В. И. Ленин называл такие страны «кандидатами» либо в «привилегированные мелкие нации», либо в империалистическую «добычу». В этой группе можно различить два основных типа.

1) *Страны, достигшие независимости и среднего уровня экономического развития в условиях господства капиталистической системы.* Их независимость достигнута либо ценой тяжёлой национальной борьбы против империализма (Ирландия), либо в связи с чрезвычайными событиями

ями вне страны (Октябрьская революция в России, сделавшая возможной независимость Финляндии). Процесс хозяйственного развития таких стран идёт трудно, замедленно и может поставить их перед угрозой возвращения в ряды зависимых стран при сохранении видимости политической независимости. Именно в таком положении оказалась накануне Второй мировой войны Финляндия, когда Англия была близка к полному экономическому контролю над ней, а Германия готовилась к её политической аннексии.

Только особо благоприятные условия могут создать возможности для поступательного развития стран этого типа. Финляндия, например, значительно прогрессировала в своём хозяйственном развитии в послевоенные годы благодаря установлению широких экономических отношений с Советским Союзом. В настоящее время Финляндия по многим показателям приближается к уровню малых «привилегированных» наций.

2) *Страны, которые можно было бы назвать оставшими в развитии.* К их числу следует отнести Испанию, Португалию, Грецию, Турцию. Для этих стран характерно, что в прежние социально-экономические эпохи они играли выдающуюся роль в мировой истории. Однако сильно укоренившиеся общественные отношения предыдущих общественных формаций задерживали в них развитие новых общественных отношений и тормозили экономическое развитие. Рост производительных сил этих стран отстаёт от темпов мирового технического прогресса. Разрыв в экономическом развитии между ними и высокоразвитыми странами увеличивается. В отличие от «мелких привилегированных наций» эти страны являются объектами ограбления. Под видом разного рода «помощи» империалистические державы стремятся расширить в них своё влияние, углубить зависимость этих стран и не допустить выхода их из тяжёлого социального кризиса революционным путём. Накануне Второй мировой войны международный империализм потопил в крови освободительное движение испанского народа, после войны — греческого. Три страны входят в главный военный блок современного империализма — НАТО, а четвертая — Испания, фактически втянута в НАТО через систему военных договоров с США. Членство в НАТО даёт империализму держать там в боевой готовности свои военно-полицейские силы и базы.

III. Экономически слабо развитые страны

Они составляют самую большую группу стран капиталистического мира. Все они расположены в Азии, Африке, Латинской Америке и Океании. В них проживает более 1,3 млрд человек, или около 60 % населения. Однако на их долю приходится менее 10 % продукции промышленности капиталистического мира (1965 г.). Эти страны остаются объектами эксплуатации со стороны империализма и служат аграрно-сырьевыми при-

датками и рынками сбыта для высокоразвитых капиталистических стран. Крах колониальной системы нанёс удар господству империализма в этих странах, но далеко не положил ему конец. Среди этой группы стран можно выделить три основных типа.

1) *Экономически зависимые страны относительно «зрелого» капитализма.* К числу их относятся все страны Латинской Америки (за исключением Кубы), а также Иран, Таиланд, Филиппины. И экономический потенциал и степень зависимости их весьма различны — от небольших стран и фактически колоний США (Никарагуа и Доминиканская республика) до одной из крупнейших стран мира — Бразилии. Подавляющее большинство их вступило на капиталистический путь развития и даже имело политическую независимость задолго до наступления эпохи империализма, и попытки превращения этих стран в колонии при окончательном разделе мира, как правило, не увенчивались успехом. В конце XIX и особенно в XX в. они стали объектом экономического завоевания иностранным капиталом. Последний застал в этих странах капиталистические отношения разной степени зрелости: в одних случаях буржуазия уже шла к власти (Мексика), в других ещё только происходил процесс первоначального накопления капитала. Вторжение иностранных монополий привело к ущемлению национальной буржуазии, к резкому сокращению накопления и деформации дальнейшего экономического развития этих стран. Фактически капитализм в странах этого типа миновал стадию свободной конкуренции и сразу оказался под решающим влиянием иностранных монополий и мирового рынка. В результате капиталистические отношения стали господствующими, «созрели» в этих странах в условиях недоразвитости национального капитализма, его экономической зависимости и низкого уровня развития производительных сил, особенно в отраслях хозяйства, не связанных с внешним рынком.

Изменение международной обстановки после Второй мировой войны создало благоприятные условия для борьбы против империализма и достижения экономической независимости и в этих странах. В частности, в наиболее развитых из них средняя национальная буржуазия оказывает сопротивление иностранным монополиям через организацию **государственного сектора**, который берёт в свои руки развитие базисных отраслей промышленности, ограничивает, а иногда и национализировать иностранные предприятия.

В наиболее крупных и наиболее развившихся — с участием иностранного капитала — странах появляется и собственный крупный капитал, который легко идёт на компромиссы с иностранными монополиями, сражается с ними, становится их союзником. Так обстоит дело, например, в Бразилии, Аргентине, по этому пути идёт развитие и в Мексике.

В странах этого типа носителем национального самосознания становится **рабочий класс** по мере роста его рядов, классовой сознательности и организованности. И национально-освободительная и классовая борьба постепенно нарастают, сливаясь во всё более мощный единый поток. А это значит, что чем больше засилие иностранного империализма, тем более радикальное средство готовит история для его ликвидации. Подтверждение тому — национально-освободительная и социалистическая революция на Кубе.

2) *Молодые суверенные государства*, возникшие на месте бывших колоний и полуколоний в период общего кризиса капитализма. Эта группа насчитывает до 50 стран различных по своим размерам и экономическим возможностям — от великих стран Азии, таких как Индия (около 500 млн жителей), Пакистан и Индонезия (более 100 млн жителей) до небольших африканских республик Габон и Мавритания. Однако для всех этих стран характерен бурно протекающий в них **процесс формирования наций**, процесс втягивания всей страны и отдельных её частей в экономическое развитие. Народы этих стран успешно начали свои национально-освободительные революции, но ещё не завершили их: независимость без развитой национальной экономики может оказаться фикцией.

Данный тип стран является временным, переходным от колонии к другим типам стран. К какому типу будут принадлежать эти страны — зависит от конкретных социально-экономических условий и от тех путей, по которым пойдёт развитие освободившихся стран.

В условиях мирового господства империализма перед народами слаборазвитых стран был открыт только один путь: путь мучительно-медленного капиталистического развития, путь буржуазного национализма. Успехи на этом пути могли быть одержаны только ценой «большой крови», ценой неисчислимых жертв народа, а результаты этих успехов в конечном счёте обращались против него же самого, вели к углублению пропасти между богатыми и бедными, к чудовищной эксплуатации рабочих, к массовому обнищанию крестьян и обострению национальной и религиозной розни.

Ряд молодых суверенных стран и в наше время идёт этим путём. Это те страны, в которых местная буржуазия после достижения независимости сумела либо завоевать командные позиции в экономике, либо установить свою военно-политическую диктатуру, в ряде случаев — в сговоре с земельной олигархией. Мировому империализму не нравится никакая независимость и никакой экономический прогресс слаборазвитых стран, но поскольку они становятся неизбежными, он помогает насаждению капитализма в молодых государствах, развитию в них буржуазного национализма. Этот путь открывает перспективу превращения освободившихся

стран в экономически (а по существу и в политически) зависимые. На это и направлена экономическая «помощь» империалистов слаборазвитым странам, на это рассчитано натравливание одних молодых государств на другие.

Рост могущества мировой социалистической системы и последовательно проводимая социалистическими государствами политика мирного сосуществования значительно облегчают положение стран, освободившихся от колониального ига, создают возможности для достижения ими экономической (и подлинной политической) независимости. Широкие экономические связи со странами социализма открывают перспективу избавления их от закабаления иностранным капиталом, обеспечивают относительно высокий темп развития, помогают преодолевать препятствия, которые постоянно ставит капиталистическое мировое хозяйство на пути их развития.

Опыт СССР и стран народной демократии показывает, что **новый, некапиталистический путь развития** превращает отсталую страну в индустриальную не за века, а при жизни одного поколения.

Перспектива некапиталистического пути развития для народов освобождающихся стран открывается в образовании и развитии нового типа стран — **государств национальной демократии**. Если создание стран народной демократии решало проблему классовой, социальной революции и устанавливало диктатуру пролетариата в союзе с крестьянством, то возникновение государств национальной демократии должно обеспечивать доведение до конца демократической революции антиимпериалистической и антифеодальной. Власть в таких странах может принадлежать только демократическому блоку всех национальных прогрессивных и патриотических сил, блоку, который опирается на поддержку всего народа, действительно свободного в своих волеизъявлениях. Создание государственного сектора в экономике национально-демократических стран и превращение его в решающий фактор развития должен в конечном счёте обеспечить переход их на некапиталистический путь развития.

Само собой разумеется, что народы, ставшие на путь создания в своих странах государств национальной демократии, смогут построить их только в упорной борьбе с империализмом, требующей чётких организационных форм. При этом они не могут не стремиться к сближению с социалистическими странами, не могут не опираться на **экономическую** и техническую мощь социалистического лагеря при создании собственной экономики.

Факты антиимпериалистической и общедемократической борьбы последних лет в таких странах, как ОАР, Сирия, Алжир, Мали, Гвинейская Республика, Бирма и др., всемерное стремление слаборазвитых стран

к расширению экономических связей с социалистическими странами, создание и укрепление государственного сектора в экономике слаборазвитых стран, принимаемые в них меры по реорганизации сельского хозяйства — всё это показывает, что путь, который ведёт к образованию стран национально-демократического типа, является реальным и наиболее эффективным путём создания современной, контролируемой народом экономики. Это единственный путь достижения подлинной национальной независимости.

3) *Колониальные страны*. Число стран этой группы значительно сократилось, однако они всё ещё занимают около 10 % территории капиталистического мира; в них влачат колониальное ярмо около 50 млн человек.

К ним относятся Ангола, Мозамбик, «Португальская» Гвинея, Юго-Западная Африка и др. Капитализм ещё слабо проник во внутренние общественные отношения многих из этих стран. Даже те немногочисленные предприятия, которые создаются здесь иностранным капиталом для добычи и первичной обработки сырья, наряду с наёмным трудом используют и докапиталистические способы эксплуатации рабочей силы. Национально-освободительное движение в этих странах достигает большого размаха, но опирается на узкую экономическую базу.

В. В. ВОЛЬСКИЙ

ТИПЫ ЗАРУБЕЖНЫХ СТРАН¹

Значение и сущность типологии

В современном мире насчитывается около **230 стран**, т. е. **государственно оформленных независимых или самоуправляющихся объединений людей, занимающих определённую территорию и признанных де-юре или де-факто субъектами международного права**. Из них 185 стран являются членами Организации Объединённых Наций (на 01.06.1999 г.). Эти первичные составные части земного макрокосмоса чрезвычайно разнообразны — и по площади, и по населению, по этническому и национальному составу, по уровню и особенностям экономического и культурного развития, по их месту в международном разделении труда и в международных отношениях в целом.

Никакая отрасль знаний не может претендовать на звание науки до тех пор, пока не разберётся во всём многообразии объектов своих исследований, пока не приведёт их в определённую систему, не установит взаимосвязей и взаимозависимостей между её частями. Зоология и ботаника, развивавшиеся с глубокой древности, стали настоящими современными науками лишь тогда, когда весь накопленный ими объём информации и частных закономерностей был обобщён и систематизирован Карлом Линнеем, создавшим чёткую, стройную, строго иерархизированную классификацию всего животного и растительного мира. Алхимия превратилась в современную науку химию лишь после открытия Д. И. Менделеевым периодической системы элементов.

Страноведение — также одна из древнейших областей знаний, оно накопило гигантский материал об особенностях формирования и развития стран на земном шаре, о закономерностях их внутренней структуры и функционирования, о характере взаимоотношений человека с той природой, в которую его поместила историческая судьба. Многие страноведы-географы, экономисты, политологи, международники давно уже работают над систематизацией стран мира. Однако надо констатировать, что до сих пор страноведение не имеет ещё общепризнанной системы группировки своего «видового» состава в типы стран. Можно, пожалуй, назвать и некоторые объективные причины такого отставания: 1) объекты нашего изучения — результаты деятельности обществ — гораздо более

¹ Опубликовано в Вольский В. В. Избранные сочинения. Под ред. А. С. Фетисова и др. — М. — Смоленск: Ойкумена, 2009. — 378 с. — С. 251–282.

изменчивы, чем объекты живой и тем более неживой природы; 2) эта быстротечность затрудняет поиск полностью сопоставимых объективных критериев для однозначного ответа на высокодиалектический вопрос: «что такое хорошо и что такое плохо?»; 3) смена партий, идеологий, школ в странах, где работают страноведы, не может не вносить субъективные элементы в искомые ими группировки стран, а следовательно, делать их спорными и, конечно, неприемлемыми для последователей других идеологий.

Думается, однако, что подобные трудности создания единой общепризнанной типологии стран будут в конечном счёте преодолены. Сквозь всю возможную субъективность и даже порой конъюнктурность подходов непременно будут всё более чётко проступать контуры объективной системы стран мира. Цивилизационный подход к этой проблеме, изучение глубоких исторических корней формирования стран будут способствовать пониманию их подлинных, а не конъюнктурных, современных особенностей.

Ещё в дореволюционной России большой вклад в создание типологии стран мира сделал В. И. Ленин. Его теоретические разработки по этому вопросу преследовали чисто практические цели: оценить перспективы развития революционного и национально-освободительного движения в разных странах, сравнить Россию с этими странами, определить тип, к которому она относится. Ленин исходил из того, что каждой исторической эпохе соответствуют присущие ей типы стран, определяемые действием законов соответствующей социально-экономической формации. Исходя из реалий современного ему капитализма, он прежде всего разделил весь мир на две группы стран: угнетающие и угнетённые. Затем первую группу он подвергал неоднократно членению и анализу, выделяя и подмечая очень интересные специфические черты типов стран этой группы, которые и сегодня удивляют меткостью наблюдений. Вторую он фактически никогда не делил, ограничиваясь лишь указанием на разнообразие её состава (зависимые, неполноправные, ограбленные и мелкие... колонии и «добыча») и на примеры отдельных стран.

В макротипологии стран капиталистического мира Ленин различал и немногочисленные промежуточные страны, стоящие как бы между угнетающими и угнетёнными. Такие страны он называл «кандидатами» (либо в империалистическую «добычу», либо в угнетающие нации) и относил к ним, в частности, Испанию и Португалию. Выход из числа угнетаемых стран хотя бы в раздел «кандидатов» В. И. Ленин считал делом невероятно трудным. Одну из таких стран, добившихся независимости во время кульминации империй, В. И. Ленин называет в своих работах: Ирландия. Созданная Лениным типология, разработанная им методология

подхода к ней, сохранила значение первой обстоятельной типологии стран мира XX в.

Однако облик планеты за прошедший почти весь XX в. кардинально изменился: потерпела крах колониальная система империализма, успел сформироваться и распался лагерь социалистических стран, неравномерность общественного развития обусловила немало сдвигов в обеих частях мировой системы — в развитых и развивающихся странах: кризис и деградацию одних стран, опережающее развитие других.

Наибольшие изменения произошли в лагере развивающихся стран. Конец колониализма ускорил развитие капитализма в ряде стран «третьего мира» и вызвал широкое внедрение новых отношений между бывшими метрополиями и бывшими колониями. За последние 20–30 лет среди развивающихся стран сформировались и «заявили» о себе новые типы стран.

Но прежде чем переходить к выявлению существующей в современном мире системы типов стран, уточним, что именно мы будем искать, в чём сущность принятого нами понятия типа страны.

Тип страны — объективно сложившийся относительно устойчивый комплекс присущих ей условий и особенностей развития, характеризующий её роль и место в мировом сообществе на данном этапе всемирной истории.

Тип страны — это такая совокупность характеризующих её показателей, которая в каких-то существенных, подчас решающих типологических чертах, с одной стороны, роднит эту страну с рядом схожих стран, а с другой стороны, выделяет её из всех других типов стран.

Само существование типов стран, их историческая эволюция являются результатом действия закона неравномерности развития капитализма, результатом того, на что в своё время обратил внимание и В. И. Ленин: «Развитие капитализма в разных странах идёт разным темпом, в разной обстановке и разными способами и методами». Формирование типа страны эпохи капитализма происходит одновременно с формированием нации, и о сложившемся типе можно говорить лишь тогда, когда капиталистические отношения охватят большинство населения страны, станут господствующими, когда возникнет не только товарный общенациональный рынок, но и рынок рабочей силы, когда образуется система экономических отношений данной страны с остальным миром и она займёт своё достаточно стабильное место в международном разделении труда. Изменение типа страны — результат её эволюции в период смены этапов мирового развития или результат внутристрановых революций, кардинально меняющих формы собственности и способы производства.

Некоторые полагают, что типы стран следует выделять на основании «единого подхода», одного, наиболее важного критерия для всех стран,

например уровня развития капитализма. Слов нет, этот критерий, если найти его адекватное выражение, был бы важен, но, взятый сам по себе, и он не даст ответа на чрезвычайно важные вопросы о том, какими путями был достигнут одинаковый уровень в разных странах, куда идут теперь эти страны, в чём их специфика. Тип страны — это не место её в какой-то таблице о рангах, в «нижней группе второго эшелона» по показателю, например, ВВП на душу населения (такое ранжирование стран принято в ЮНКТАД, во Всемирном банке). Рейтинги стран по значению какого-то показателя, безусловно, могут иметь своё ориентирующее значение и вызывать интерес. Но деление любого статистического континуума на группы по принципу «чуть больше — чуть меньше» будет неизбежно субъективным и неубедительным («до 500 долл. — одна группа, свыше 500 долл. — другая»).

Никакое выстраивание государств по ранжиру того или иного показателя, даже самого интегрированного и «взвешенного», не может дать ключ к типологии. Более того, чем настойчивее прибегают к усложнению показателя для ранжирования путём ponderации и интегрирования многих частных параметров, тем более исчезают искомые особенности и специфика стран, тем менее возможным становится выделение истинных типов стран, тем более велик риск случайных и даже «противоестественных» группировок, объединения в одной «упаковке» «утюга со стеклянным абажуром». Подлинная типология требует максимально возможного дифференцирования показателей и поиска их уникальных сочетаний. Задача исследователя типов стран состоит в том, чтобы искать, находить и выделять сравнимое, схожее и типичное для данной группы стран из всего остального. При этом дифференциация стран может не ограничиваться главными типовыми признаками, а идти ещё дальше, выяснить, за счёт чего эти признаки достигают своих значений. Если, например, мы имеем дело с типом стран, выделяющихся своей повышенной внешне-экономической ориентацией, то важно выяснить, в каких размерах и за счёт чего именно это происходит — развития промышленности для внешних рынков, переработки привозного сырья и реэкспорта продуктов, экспорта рабочей силы и т. п. В таком случае мы можем выделить и **под-типы стран**, что нередко бывает весьма важно.

Многое зависит и от влияния особенно устойчивых цивилизационных особенностей стран. Однотипные страны в условиях разных макрорегионов могут отличаться и масштабами явлений, и вариантами сочетания показателей, особенно не типобразующих, что также может приводить к выделению подтипов.

От типа страны следует отличать модель её экономического развития — субъективно избранное правящими кругами сочетание факторов

стратегии и тактики развития, в частности характер, способы формирования бюджета, торгового и платёжного балансов государства, регулирования партнёрства во внешних экономических отношениях и т. п. Модель зависит от выбора ближайших целей и ожидаемых перспектив развития и может меняться вместе с правительствами и партиями у власти. Модель может ускорить или затормозить эволюцию типа страны, но сама она мало зависит от типа. Модная ныне монетаристская, неолиберальная модель экономики активно внедряется и в высокоразвитых, и в отсталых, и в бывших социалистических странах.

В отличие от типа страны, который можно лишь найти и выделить, модель экономики можно разработать, предложить и внедрить. В современном мире существует множество государственных и частных организаций, разрабатывающих модели для правящих и оппозиционных партий, укладывающих их в десятки или сотни математических уравнений, которые решаются с помощью ЭВМ. При этом, однако, несмотря на большое количество возможных расхождений в конкретных частностях, современные модели экономики можно свести примерно к полутра десяткам базовых моделей. С действием этих моделей мы не раз столкнёмся при изучении конкретных стран в третьей части учебника. Но систематическое изучение моделей, их классификации и функционирования — дело специальных курсов для экономистов, программистов, плановиков и в нашем курсе не рассматривается.

О показателях для типологии

Выделение типов стран осуществляется на основе международных сопоставлений исторических особенностей формирования и развития стран и их макростатистических данных. Для исторических сопоставлений очень важно проследить время и особенности формирования стран, этапы развития, через которые они прошли, внешние влияния, которые они испытывали или оказывали. База социально-экономических показателей должна быть максимально широкой, чтобы не упустить чего-то важного, что в сочетании выделяет данную группу стран из других.

Первое и главное требование для международных сопоставлений в поисках их группового (типового) сходства — их сопоставимость, локализация в «одном диапазоне» по совокупности важнейших показателей вообще и типичных в особенности. Совершенно очевидно, что, с точки зрения истории, США и Англия, прошедшие через все этапы развития собственного капитализма, не могут быть «зачислены» в один тип с Объединёнными Арабскими Эмиратами и Катаром, куда капитализм был занесён первыми двумя лишь во второй половине XX в., хотя теперь они полностью совпадают по такому, казалось бы, важному показателю,

как ВВП на душу населения. Абсолютно несовместимы в одном типе, скажем, и такие страны, как Сингапур и Бразилия, уже только по одному показателю их размеров, не заглядывая в другие данные: точечная страна-город, возникшая из английской базы, не может развиваться по схожему сценарию с одной из крупнейших стран мира с обширными землями и уникальными природными ресурсами.

Чем глубже в историю уходит время формирования типа стран и чем необычнее условия формирования и развития этих стран, тем малочисленнее будут представители этого типа (ниже мы познакомимся с типами, которые представлены 2–5 странами) и тем больше возможности сосредоточения таких типов в одном-двух регионах мира. И наоборот, типы стран, ставшие результатом последнего этапа развития капитализма, глобализации экономики, представлены более широко и практически во всех регионах мира.

Цивилизационные особенности регионов и стран, ещё более устойчивые, чем типы последних, неизбежно накладывают отпечаток на конкретные показатели страны, подчёркивая их или слегка деформируя и ослабляя, подобно разным условиям для одного и того же вида растений.

При выделении типов стран неизбежно приходится проделывать огромную статистическую работу. Избранные для характеристики стран и их сопоставления параметры, несмотря на их простоту, нуждаются в некоторых комментариях. Это, в частности, вызвано и тем, что на современном этапе развития производительных сил многие из применявшихся ранее критериев экономического и социального прогресса безнадежно устарели и могут лишь дезориентировать. Надо также иметь в виду, что ни один показатель нельзя ни абсолютизировать, ни вырывать из контекста других показателей, из их взаимосвязи и взаимообусловленности.

Характеристика любой страны начинается с размеров её территории и населения. Размер территории страны высоко коррелируется с природными ресурсами — земельными, минеральными, лесными, водными. Конечно, бывают случаи, когда природа отпускает крупные богатства и маленьким территориям, вроде нефти Кувейта, Катара, ОАЭ, бокситов Ямайки, металлоруд Новой Каледонии. Но и эти исключения подтверждают общие правила роли территорий. Большие размеры страны при сравнительно небольшом населении ведут, как правило, к длительному развитию капитализма вширь и задержке его развития вглубь, к экстенсивному использованию ресурсов, к слабому, медленному и нередко спазматическому развитию периферийных районов. Наоборот, небольшая площадь страны при относительно плотном её заселении закономерно ведёт к высокой интенсивности использования ресурсов, к быстрому и всестороннему освоению всей территории страны. Разумеется, размер стра-

ны — важный военно-стратегический показатель. Труднопоглотимые просторы нашей Родины не раз способствовали разгрому разного рода нашествий. Численность населения — это размер трудовых ресурсов, объём внутреннего рынка, людской военный потенциал. В современных условиях ни одна самая развитая страна не может претендовать на роль «великой державы», если она имеет население менее 50 млн и не способна оснастить самым современным оружием массовую армию.

С большой осторожностью следует пользоваться данными об отраслевой структуре экономической активности населения (ЭАН) и внутреннего валового продукта (ВВП).

Прежде всего надо помнить, что современная статистика отражает далеко не всё ЭАН и не весь ВВП. В каждой стране есть свои нормы фиксирования занятых, участвующих в создании регистрируемого совокупного общественного продукта. Как правило, из учёта исключаются безработные, все те, кто не создаёт стоимости и живёт исключительно за счёт госбюджета или благотворительности (военнослужащие, работники благотворительных больниц, госпиталей ветеранов и т. п.), кто ведёт самостоятельное хозяйство (ремесло) для личного потребления и при этом не реализует своей продукции на рынке более определённой суммы (в США, например, 10–11 % фермеров снимаются с учёта), кто занимается личным услужением в домашнем хозяйстве или индивидуальной уличной торговлей, мойкой машин, «работой» на панели и т. п. Все эти категории ЭАН, за исключением военнослужащих, принято называть неформальным сектором занятости. В отраслевой статистике все эти категории фигурируют под рубрикой «прочих», и органы учёта дают оценочную цифру приходящейся на них части ВВП. Такой вариант расшифровки даёт более полную картину социально-экономической структуры страны, и оценка роли «прочих» имеет не меньшее значение, чем оценка соотношения долей «формальных» секторов — сельского хозяйства, промышленности, сектора услуг. Однако гораздо чаще публикуемая статистика опускает «прочих» и даёт лишь налогооблагаемые «формальные» сектора, которые в сумме составляют 100 %.

Важно правильно оценить динамику соотношения «рабочих» секторов хозяйства, меняющуюся в ходе развития мира, смены его этапов.

Закономерность, например, состоит в том, что пока капитализм недостаточно развит и идёт его развитие, промышленная занятость продолжает расти за счёт сельскохозяйственной, но когда последняя стабилизируется на самом низком уровне в связи с тем, что индустриализация охватила и всё сельское хозяйство, наступление нового этапа НТП приводит к повышению производительности труда в промышленности и к сокращению занятости в ней, что некоторые именуют процессом «деиндустриали-

зации». Так, доля ЭАН и ВВП в обрабатывающей промышленности США в последние годы сократилась настолько, что оказывается ниже, чем в Португалии, Испании и даже Зимбабве. Но это, конечно, не значит, что последние три страны «более промышленные», чем США. Чтобы правильно оценить значение цифр занятости, достаточно сопоставить их с производительностью труда в соответствующих отраслях. Именно поэтому показатели структуры занятости и экономики можно применять в сочетании с другими показателями лишь для выявления однотипных стран, а не для измерения степени их развития. Разумеется, только так можно применять и ВВП на душу населения: самые высокие показатели его достигнуты в мелких развивающихся странах — нефтеэкспортёрах не за счёт реально созданного продукта, а за счёт нефтяной ренты, реализованной на мировом рынке.

Вместе с тем некоторые аспекты сопоставления структуры ЭАН и ВВП представляют большой интерес. По существу, распределение ВВП по отраслям отражает производительность не труда, а капитала в них. В наиболее развитых странах эта производительность стремится к нивелированию, повышение её в какой-либо отрасли ведёт к немедленному переливу капитала в неё и новому выравниванию. И наоборот, чем менее развита страна, чем более анклавна или спекулятивна та или иная отрасль, тем более велики отраслевые дисбалансы производительности. Уровни производительности труда (и капитала) в различных отраслях указывают и на их динамизм, на определённую фазу развития страны. Практически во всех странах, вступивших в постиндустриальную фазу развития, наиболее динамичной является сфера услуг, а производительность промышленности уже ниже средненациональной.

Наиболее адекватным отражением реальной степени развития страны является сопоставление её с другими странами по показателям вновь созданной продукции в обрабатывающей промышленности (стоимость, добавленная обработкой, или условно-чистая стоимость, value added). Здесь особенно эффективно для выяснения особенностей страны сочетание душевого показателя для всей страны с производительностью труда на одного занятого. Для наглядности нами применён показатель, названный «относительным уровнем индустриализации», или «коэффициентом индустриализации»: отношение доли страны в условно-чистой продукции капиталистического мира к её доле в населении. Он показывает, сколько процентов мировой промышленной продукции приходится на один процент мирового населения, проживающего в данной стране. Этот меняющийся во времени показатель хорошо отражает и неравномерность развития, динамику места страны в мировой капиталистической системе.

В наше время чрезвычайно важное значение имеет оценка энергетической оснащённости хозяйства. Но обычно применяемые в международной статистике показатели могут ввести и в заблуждение.

Одним из наиболее распространённых показателей является потребление энергии на душу населения (в килограммах условного топлива). Но этот показатель бьёт мировые рекорды в небольших странах — крупных нефтеэкспортёрах, отражая не уровень развития, а лишь обилие топлива, и очень повышается просто от расположения стран в северных широтах. Ещё более неадекватными бывают цифры ВВП, приходящегося на килограмм условного топлива потреблённой энергии: одинаково высокие значения могут отражать как экономное и высокоэффективное (Швейцария, Япония), так и почти полное отсутствие потребления энергии (Уганда, Ботсвана).

Для отражения роли энергетики в хозяйстве страны предлагается индекс эффективности потребления энергии (ИЭПЭ) — отношение уровня потребления энергии на душу населения в данной стране к уровню затрат энергии на производство каждой тысячи долларов ВВП, по сравнению со среднемировыми. Индекс (и соответственно уровень развития энергетики) тем выше, чем больше затраты энергии на душу населения и чем меньше при этом потребление энергии на каждую тысячу долларов ВВП.

Для выявления типов стран очень важно определить особенности и уровень развития капитализма в сельском хозяйстве. В данном случае для этого выбрано сочетание двух весьма ёмких показателей — продуктивности труда в сельском хозяйстве и степени интенсивности использования земли, или продуктивности земли. Ни один из этих показателей, взятых порознь, «не работает», но их сочетание даёт возможность для довольно разносторонних выводов. В капиталистически развитом сельском хозяйстве достаточно высоки оба показателя, в «перенаселённом» для современного уровня техники и агротехнологии сельском хозяйстве продуктивность земли ещё более возрастает, а производительность труда существенно падает (Япония); в сельском хозяйстве латифундистского типа с экстенсивным хозяйством высока выработка на одного занятого, но низка отдача земли и т. д.

В условиях современного сельского хозяйства стало неприменимо международное сопоставление такого показателя, как доля наёмного труда среди занятых в этой отрасли. Как известно, В. И. Ленин использовал этот показатель как один из главных при анализе развития капитализма в сельском хозяйстве США, Германии, России, что было правильно и сопоставимо для того времени. Но он предвидел наступление и других времён: «Уменьшение абсолютного числа с.-х. наёмных рабочих... должно наступить, конечно, на известной ступени развития капитализма, именно,

когда сельское хозяйство всей страны сорганизуется вполне капиталистически, и употребление машин для самых различных операций земледелия делается всеобщим». Такая ступень развития сегодня наблюдается практически во всех промышленно развитых странах, в которых высокооснащённые техникой семейные фермы стали главным типом хозяйства. Поэтому в этих странах показатель наёмного труда довольно низок и продолжает снижаться, тогда как в развивающихся странах, где труд дешевле машин, он существенно выше и, как правило, всё ещё продолжает расти.

Особое место в системе показателей для отнесения стран к одной из больших групп и к конкретным типам занимает характеристика их места в системе международных экономических отношений. Это прежде всего данные об экспорте капитала для высокоразвитых стран и об иностранных капиталовложениях — для развивающихся. Очень интересны также данные о распределении по странам-владельцам 500 крупнейших корпораций мира и сумм их продаж во всём мире. Для оценки роли внешней торговли и места страны в международном разделении труда можно использовать целый ряд показателей. Доля страны в экспорте мира по сравнению с её долей в ВВП мира даёт важный показатель экспортности экономики. Для отнесения стран к определённым типам широко используется также показатель доли экспорта в ВВП страны (т. н. экспортная квота). Однако этот показатель не может служить рейтинговым показателем «втянутости страны в международное разделение труда». На деле он определяется соотношением двух внутренних факторов: размеры «квоты» прямо пропорциональны уровню развития экономики (в том числе её диверсификации) и обратно пропорциональны размерам внутреннего рынка. Именно поэтому США, самая «втянутая» в МРТ страна, имеет столь низкую «квоту». О качественном составе экспорта можно судить по доле промышленных изделий, и в частности средств производства в экспорте. Ещё ценнее дать баланс торговли средствами производства. Практически международная статистика затрудняет выделение средств производства во внешней торговле, и приходится пользоваться более широким показателем — «машины и транспортные средства» (МСТК-7 по стандартной классификации).

В целях более комплексной и наглядной сравнительной характеристики экономической эффективности экспорта стран можно рассчитать специальный коэффициент по формуле:

$$K_{э} = \frac{100X_{нд} \cdot X_{ВВПм}}{X_{ВВП} \cdot X_{ндм}},$$

где $K_{э}$ — коэффициент эффективности экспорта; $X_{нд}$ — экспорт страны на душу населения; $X_{ндм}$ — средневзвешенный экспорт мира на душу

населения; $X_{\text{ВВП}}$ — доля экспорта страны в её ВВП; $X_{\text{ВВПм}}$ — доля экспорта мира в его ВВП.

Коэффициент фактически показывает выручку на душу населения от каждого экспортируемого процента ВВП по сравнению со среднемировой, принимаемой за 100. Чем больше душевой экспорт страны и чем меньше при этом вывозимая доля ВВП, тем выше показатель экономической эффективности экспорта страны.

Немаловажное значение для отнесения стран к определённому типу и для характеристики типов имеют **социальные показатели**. Одним из важных социальных показателей международной статистики является «коэффициент Джини», отражающий степень неравномерности распределения доходов (рисунок 1). Чем больше значение этого коэффициента, тем более контрастно распределение доходов между самыми бедными и самыми богатыми слоями населения.

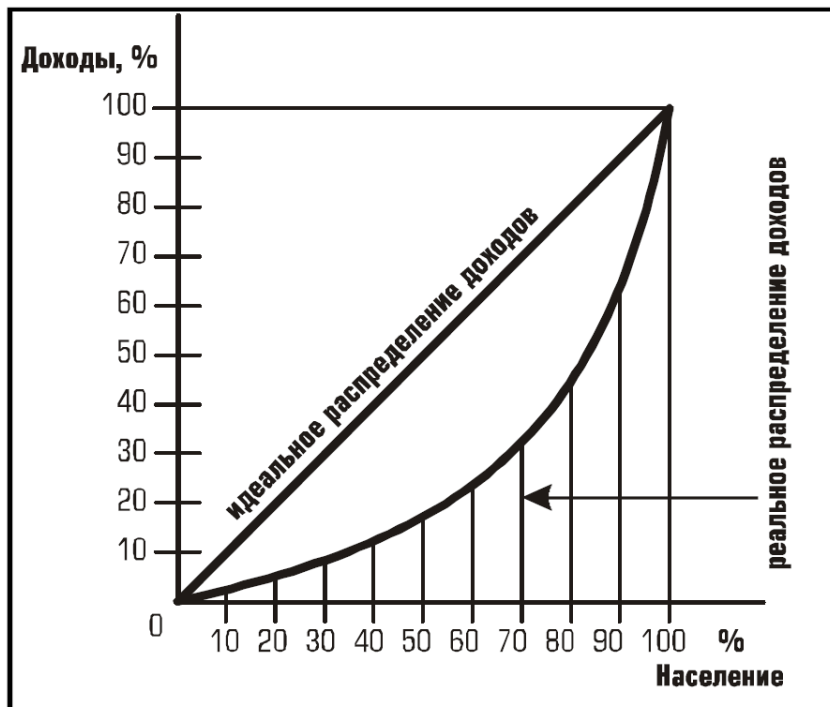


Рисунок 1 — Кривая Лоренца.

Ещё один довольно красноречивый показатель (даже при всей ненадёжности подобной статистики) — распространение нищеты. Каждая

страна имеет свои критерии «черты бедности», но для сопоставимости данных международные органы требуют от стран предоставления сведений единого общего уровня: например, «первым уровнем нищеты» считается проживание человека менее чем на 1 долл. в день, «вторым уровнем» — менее чем на 2 долл.

Состояние грамотности и образования населения даёт представление об уровне подготовленности рабочей силы и кадров высокой квалификации. Эти показатели особенно нужны для развивающихся стран, где дифференциация в этой области значительна. Для развитых стран большое значение имеют данные о развитии научных исследований и разработок (НИР). Очень хорошо корреспондируют с уровнем развития страны и политической обстановкой в ней показатели тиража ежедневных газет по отношению к населению, особенно взятые в динамике. Достаточно выразительны также и показатели уровня здравоохранения. Вместе с тем некоторые довольно распространённые критерии нередко могут ввести в заблуждение. Так, число радиоприёмников, телевизоров и автомобилей по отношению к населению высоко коррелируется не с реальным уровнем развития, а с размером экспортных доходов и... уровнем неграмотности.

В заключение этих замечаний о показателях, используемых для типологии, необходимо подчеркнуть, что нельзя искать полного совпадения цифр по всем без исключения параметрам для каждого из типов стран. В этом смысле подборка групп стран по принципу наибольшего совпадения показателей с помощью ЭВМ не представляется плодотворной. Ведь каждая страна неизбежно имеет много своеобразия, в том числе такого, которое не укладывается в механическое сопоставление цифр. Речь может идти о схожести главных типобразующих для каждой из групп стран сочетаний показателей, при том, что некоторые из цифр могут и выпадать из ряда. Ниже нам придётся столкнуться с такими «выпадениями». Встречается немало и «переходных» случаев, когда страна имеет показатели и других типов, эволюционирует в сторону других сценариев развития. Поэтому важно и желательно выделение подтипов стран, выявление цивилизационных, региональных особенностей в пределах одного типа.

Типы стран

Все страны современного зарубежного мира в соответствии с их местом в системе мирового хозяйства и международных отношений можно разбить на три основные группы: I — экономически развитые страны (ЭРС); II — промежуточная группа стран среднего уровня развития (СР); III — экономически слаборазвитые страны или, как их принято называть по терминологии ООН, развивающиеся страны (РС). В каждой из этих

групп можно выделить присущие им типы стран, а огромный массив РС, кроме того, приходится делить и на подгруппы.

Рассмотрим основные типы стран современного капиталистического мира в соответствии с их группировкой.

1. Экономически высокоразвитые страны. Практически все эти страны уже вышли в период постиндустриального развития: доля сельского хозяйства в ВВП здесь стабилизировалась на самом низком уровне (2–5 %), доля промышленности сокращается при сохранении самой высокой в мире доли машиностроения, а доля сферы услуг достигает 60–70 %. Во внешних экономических связях они имеют самый диверсифицированный экспорт (и соответственно самые низкие коэффициенты концентрации его) при самых высоких коэффициентах экономической эффективности (300–700). Хотя в этой группе — два десятка стран и лишь немногим более 1/6 населения «дальнего зарубежья», на её долю приходится более 4/5 его промышленной продукции и экспорта, в том числе около 90 % экспорта машин и транспортных средств, а также практически все прямые иностранные инвестиции. У этой группы стран — самые высокие социальные показатели: стабильный умеренно низкий прирост населения и минимальная детская смертность, оптимальное соотношение возрастов, наиболее равномерное распределение доходов (коэффициент Джини) и отсутствие официально зарегистрированной «нищеты первого уровня» (единственное исключение — ЮАР). Все эти страны, с одной стороны, соперничают друг с другом в борьбе за увеличение своей доли в контроле мирового производства и рынка, а с другой — объединяют и координируют свои усилия, чтобы не допустить снижения этого контроля. Все они являются членами Организации экономического сотрудничества и развития (ОЭСР), членами так называемого «Парижского клуба», контролирующего мировой финансовый рынок, почти все, за исключением отдельных нейтральных стран, входят в военно-политические блоки под эгидой США. В этой группе можно выделить три основных типа стран.

1.1. Главные страны (или великие державы — США, Япония, ФРГ, Франция, Италия, Великобритания). Это первые шесть стран группы высокоразвитых и всего мира по своему экономическому и научно-техническому потенциалу, с наиболее диверсифицированной экономикой, а также с самым крупным в этой группе стран людским потенциалом. Хотя за последние два десятка лет переход мира к постиндустриальной экономике и индустриализация развивающихся стран несколько потеснили позиции «шестёрки», к концу 1990-х гг. на долю этих стран приходилось более 2/3 промышленной продукции зарубежного мира и такая же доля экспорта машин. Но по отношению к существенно сократившейся за последние десятилетия доле этих стран в мировом населении их относи-

тельный уровень индустриализации ещё более вырос — с 3,4 в 1970 г. до 6,3 в 1998 г. (таблица 3).

Таблица 3 — Доля главных стран в населении и обрабатывающей промышленности зарубежного мира (в сравнимых границах).

Страна	Доля в населении мира, % (А)		Доля в условно-чистой продукции обрабатывающей промышленности мира, % (В)		Относительный уровень индустриализации (В·А)	
	1970 г.	1998 г.	1970 г.	1998 г.	1970 г.	1998 г.
США	8,6	4,6	42,6	25,6	5,0	5,4
Япония	4,3	2,1	8,9	21,8	1,9	10,4
Германия	2,5	1,4	9,8	8,9	3,6	6,4
Франция	2,2	1,0	4,6	4,7	2,1	4,7
Италия	2,3	1,0	3,7	4,1	1,6	4,1
Великобритания	2,3	1,0	7,0	4,9	3,0	4,9
Всего	22,2	11,1	76,6	70,0	3,4	6,3

Страны эти весьма отличаются друг от друга историческими особенностями, экономической мощью, уровнем развития производительных сил. Но всех их объединяют очень высокий уровень концентрации капитала и та роль, которую корпорации каждой из этих стран играют в мировом хозяйстве. Из 500 крупнейших нефинансовых корпораций мира на долю «шестёрки» приходится 4/5, а сумма их продаж составляет около 90 % выручки всех. «Большая шестёрка» выделяется среди других высокоразвитых стран и очень сильным развитием государственно-монополистического капитализма, что ярко проявляется как во внутренней экономике, так и во внешней экспансии. Все эти страны имеют полную независимость в разработке и производстве всех видов оружия, являются его чистыми экспортёрами, имеют самые современные массовые армии. Эти страны на протяжении всей эпохи зрелого капитализма непосредственно борются за экономический и политический передел мира, за мировое господство. Неравномерность развития определяет разную степень участия этих стран на разных этапах истории и в дележе мира, и в борьбе за мировое господство.

«Большая шестёрка» создала свой международный политический институт — регулярные встречи на высшем уровне для разрешения противоречий, выработки стратегических перспектив. В этот орган была приглашена и Канада — в качестве нейтрализующего и балансирующего элемента (она имеет самые тесные экономические связи с США, является членом Британского содружества и крайне заинтересована в расширении экономических отношений с Японией). Таким образом, «шестёрка» превратилась в «большую семёрку». На этом основании Канаду нередко за-

числяют в один тип с шестью «великими державами». На самом деле эта страна и по особенностям истории, и по людскому и экономическому потенциалу, и по комплексу внешних связей относится к другому типу стран. По участию в капитале «Клуба 500» ТНК мира Канада не только почти в 5 раз уступает последней из «шестёрки» — Италии, но и таким странам, как Швеция, Швейцария, Австралия и Южная Корея.

Первое место среди «большой шестёрки» занимают США. В 1995 г. из 500 крупнейших промышленных корпораций мира 153 (против 215 в 1982 г.) приходилось на их долю. Соединённые Штаты контролируют самую значительную часть капиталистического мирового хозяйства и играют в нём определяющую роль. Но экономика США уже давно миновала «зенит» своего могущества: если в 1948 г. в США производилось 56 % промышленной продукции капиталистического мира, то к 1998 г. их доля упала почти до 20 %. В то же время Япония по этому показателю почти догнала своего главного соперника, а по относительному уровню индустриализации она значительно обогнала США. ФРГ, удерживавшая второе место вплоть до середины 1970-х гг., теперь уступила его Японии, хотя восстановление единства Германии увеличило её долю в мировой промышленности. Франция в основном сумела преодолеть глубокий структурный кризис, охвативший её в связи с потерей огромной колониальной империи, и ныне играет видную роль в европейской экономической интеграции, подтверждая свою категорию «великой державы». Подтверждает эту категорию, несмотря на почти постоянные экономические трудности, и Италия. На этом фоне особенно заметна продолжающаяся деградация британского потенциала, съехавшего с третьего места в «шестёрке» в 1960-х гг. и четвёртого — в 1970-х на последнее место.

Современные тенденции развития ситуации таковы, что можно говорить о происходящем процессе перемещения центра мировой системы из Северной Америки и Соединённых Штатов в Восточную Азию и Японию, которая не только неуклонно расширяет свой экономический и технологический контроль в «своих» регионах Азии, но и в самих Соединённых Штатах и их зонах влияния — в Латинской Америке, на Ближнем Востоке. Мир уже наблюдал такое перемещение центра в начале нынешнего века и особенно после Первой мировой войны — из Великобритании в Соединённые Штаты. Теперь, на новом витке спирали мировой истории, пришла очередь США шаг за шагом сдавать свои позиции. Стремление США остановить падение своей роли любой ценой, наиболее настойчиво проявившееся в годы администрации Рейгана, вылилось в чрезвычайно дорогостоящее наращивание военного присутствия в мире и гонку вооружений. Рецидивы «демонстрации мускулов» продолжаются и в настоящее время.

Между тем Япония, чьи военные расходы до последнего времени были наименьшими из всей «шестёрки», очень активно и умело использует сложившуюся обстановку. Она сделала науку, технику и технологию главными стратегическими ресурсами страны. На её долю ныне приходится более 12 % исследовательского персонала мира. По выпуску электроники общего назначения Япония опередила и США, и четыре европейские великие державы, вместе взятые. Парк её роботов в 1996 г. достигал 60 % мирового. Она широким фронтом ведёт разработку перспективных информационных технологий «мультимедиа», петафлопных (с быстродействием свыше 1015 опер./с) супер-ЭВМ и программы освоения остродефицитных на Земле минеральных ресурсов Луны с помощью роботов. Япония, несмотря на постигающие её периодические кризисы, связанные преимущественно с избытком ресурсов и недостаточностью сфер их гарантированного приложения, явно поднимается на новую ступень мировой технологической цивилизации.

США, чьи информационные технологии развиваются главным образом военными бюджетами, конечно, стремятся не уступать Японии первенства в этой области. Однако их программа «Вызов Японии» (1984–1992) не увенчалась большими успехами, а новая программа «Электронный суперхайвей» встречает немалые экономические трудности. К тому же японцы скупают американские патенты, совершенствуют их и обгоняют авторов разработок на стадии промышленного освоения и выпуска.

Очень различны и экономические модели этих двух «самых главных» стран. США — одна из самых «импортозависимых» стран мира, она постоянно имеет очень крупный (до 40 %) дефицит торгового баланса, постоянны и крупные дефициты государственного бюджета. Свои дефициты страна покрывает доходами от заграничных капиталовложений и продажи технологий, а также за счёт получения займов. Между тем прямые иностранные инвестиции в самих США (в том числе и в первую очередь японские) в последние годы стали нередко превышать американские инвестиции за рубежом, стала устойчивой тенденция роста и без того самого крупного в мире внешнего долга, превысившего в 1999 г. сумму в 900 млрд долл.

Япония, несмотря на несопоставимые с США территорию и природные ресурсы и вытекающую отсюда зависимость от ввоза сырья и продовольствия, имеет устойчивое крупное (до 40 %) положительное сальдо торгового баланса, дефициты госбюджетов и внешний долг весьма невелики. Кроме того, Япония под разными предлогами всемерно ограничивает допуск иностранного капитала в страну, что сводит к минимуму её выплаты зарубежным партнёрам. Доходы от экспорта и инвестиций за рубежом в значительной мере идут на расширение последних. К началу

1990-х гг. Япония заняла первое место в мире по чистому экспорту частного капитала, причём особо мощный рывок она сделала на международном рынке ссудного капитала. Авуары, иновалютные активы и резервы Японии в 1999 г. составляли около 1 трлн долл. США. Из 20 крупнейших банков мира 7 — японские. Однако наступление на позиции всё ещё первой державы мира идёт с переменным успехом. Биржевой азиатский кризис и японский экономический кризис 1998 г. привели к тому, что первое место в мировой финансовой системе, возглавлявшейся «Банком Токио — Мицубиси», вновь перешло к американскому капиталу — объединению банков «Ситигруп».

1.2. Экономически высокоразвитые небольшие страны Западной Европы, названные В. И. Лениным «привилегированными мелкими нациями», — Швейцария, Австрия, Бельгия, Нидерланды, Скандинавские страны, Финляндия. Хотя некоторые из них в прошлом сами претендовали на ведущую роль в мировой политике (Австрия, Нидерланды, Швеция), ныне ни одна не играет самостоятельной роли в экономическом контроле мира. Бельгия и Нидерланды, владевшие ещё накануне Второй мировой войны огромными по сравнению с метрополиями колониальными империями, полностью лишились их. Используя как накопленные собственные капиталы, так и привлечённые со всего мира стабильностью экономики и валют, а также высокую квалификацию рабочей силы, выгоды географического положения, эти страны достигли очень высокого уровня развития производительных сил и развития капитализма как в промышленности, так и в сельском хозяйстве (их душевые показатели ВВП превосходят таковые в главных странах), но каждая из них, в отличие от главных стран, имеет гораздо более узкую специализацию в международном разделении труда (МРТ), добиваясь высокого престижа в этих областях. Их немногочисленные, но очень крупные корпорации, входящие в «Клуб 500», распространяют своё влияние на весь мир. Они направляют на внешние рынки до половины своей продукции, а оттуда получают до 3/4 необходимого сырья и продовольствия. Этот тип стран выделяется из всех развитых стран самыми высокими показателями экспорта и импорта на душу населения и самым большим значением коэффициента эффективности экспорта. Почти все они являются импортёрами рабочей силы, особенно из среднеразвитых стран Европы. Характерная черта этих стран состоит также и в том, что их экономика в очень большой мере зависит от мирового рынка непродовольственной сферы (международное банковское дело, посредническая торговля, предоставление различных услуг, бизнес, связанный с туризмом, и т. п.). В связи с этим типичной культурной особенностью этого типа стран является их двуязы-

чие: практически всё население в той или иной степени владеет английским.

Несмотря на то что этот тип стран занимает, пожалуй, наиболее стабильное место в системе мировой экономики, здесь также наблюдается неравномерность развития. В последние два десятилетия, например, существенно выросло значение Норвегии на международном кредитном и инвестиционном рынках в связи с доходами от эксплуатации месторождений нефти и газа в Северном море. Быстро растёт экономический потенциал Швеции, которая увеличила своё представительство в «Клубе 500». Успешно развивается Финляндия, активно работая над восстановлением своих связей с российским рынком. Вместе с тем Австрия и Дания тяжело пережили мировой экономический кризис начала 1980-х гг. и вошли в число нетто-должников.

В политическом отношении страны этой группы являются либо младшими партнёрами главных держав в военных блоках, либо нейтральными государствами (Швейцария, Швеция, Австрия). Нейтралитет отдельных небольших «привилегированных наций», выполняющих роль международных банкиров и посредников, с выгодой используется главными и другими странами для страховки капиталов от случайностей войн и конфликтов. Но вместе с тем главные державы не хотят допустить нейтрализации новых стран, предпочитая иметь их своими союзниками, использовать их военные бюджеты, их армии и территории в своих целях.

Своего рода подтипом «небольших привилегированных наций» являются мини-государства Западной Европы — Люксембург и Исландия. От основного массива стран этого типа они отличаются не только на порядок меньшим населением, но и обострением, даже гипертрофией важнейших типичных черт. Так, сужение специализации стран в МРТ сводится здесь до единственной отрасли (соответственно — чёрная металлургия и рыбное хозяйство), резко возрастает коэффициент концентрации экспорта, очень увеличивается значение экспорта услуг (иностранные депозиты в банках Люксембурга в пересчёте на душу населения более чем в 50 раз превышают таковые в Швейцарии, Исландия стала главной «офшорной платформой» Европы). Небезынтересна и ещё одна черта: обе страны бьют абсолютный мировой рекорд по затратам на туризм своих жителей по отношению к стоимости импорта товаров и услуг (11–12 %).

1.3. Страны «переселенческого капитализма» — Канада, Австралия, Новая Зеландия, Южно-Африканская Республика, Израиль. Первые четыре страны — бывшие переселенческие колонии Великобритании. Они фактически не знали феодализма: капиталистические отношения были завезены сюда иммигрантами. Но в отличие от США, которые в своё время были также переселенческими колониями, развитие их имело некоторые

специфические особенности: их история, как правило, не знала сколько-нибудь крупных буржуазно-демократических национальных движений, поэтому развитие капитализма здесь проходило в основном эволюционным путём, в условиях сохранения политической зависимости от метрополии. При этом в первых двух большие территории и небольшая численность населения обусловили относительную продолжительность периода роста капитализма «вширь», а не «вглубь» (освоение новых районов происходит и в настоящее время). В первых четырёх странах освоение земель и развитие экономики проходили в ходе вооружённой борьбы против аборигенов, в которой решающую роль играли вооружённые силы Великобритании. В ЮАР, кроме задачи покорения гораздо более многочисленного чёрного населения, дело осложнялось ещё и необходимостью подчинения потомков колонистов предыдущего этапа — буров. Затянувшийся период раскола и ассимиляции белых и апартеида африканцев, в конечном счёте осуждённого практически всем мировым сообществом, затормозил развитие ЮАР по сравнению с другими странами этого типа. Израиль — сравнительно небольшое государство, сформировавшееся за счёт иммигрантов после Второй мировой войны, в развитии и его «импортного капитализма» территориальная экспансия и милитаризм играют первостепенную роль, и страна всё ещё далека от стабилизации.

Таким образом, сложилось два подтипа: в первом (Канада, Австралия, Новая Зеландия) аборигены были полностью покорены и в настоящее время не имеют экономического значения; во втором (ЮАР и Израиль) коренное население продолжает, и не без успеха, борьбу за свои права и одновременно является значительной частью рабочей силы этих стран.

В этих странах сложились крупные промышленные ТНК, как правило, тесно связанные с иностранным капиталом и в национальной, и в мировой экономике.

Своеобразие экономического развития стран этого типа проявляется и в том, что, несмотря на высокий уровень развития производительных сил в мировой экономике, эти страны (кроме Израиля) полностью или в значительной степени сохраняют аграрно-сырьевую специализацию, сложившуюся в их внешней торговле ещё в колониальный период. Но эта специализация экспорта стран «переселенческого капитализма» существенно отличается от такой же специализации слаборазвитых стран: она базируется на высокой общенациональной производительности труда и сочетается с развитой внутренней экономикой.

В политическом отношении эти страны обычно идут в фарватере политики своих более сильных экономических партнёров. Зато в эксплуатации и угнетении аборигенов своих стран господствующие классы зачастую значительно превосходят колонизаторов прошлых эпох.

II. Страны со средним уровнем развития. Таких стран относительно немного. Как и всё «среднее» в капиталистическом обществе, эта группа стран подвержена действию законов поляризации. Среди стран этой группы можно различить два основных типа.

II.1. Среднеразвитые страны Западной Европы — Испания, Португалия, Греция, Ирландия. Первые три образуют подтип стран традиционного развития. В прошлом они были центрами мировых событий, играли ведущую роль в мировой истории и даже ныне являются наследниками определённого «синдрома величия». Однако сильно укоренившиеся в них общественные отношения предыдущих формаций задерживали победу новых, тормозили экономическое развитие. В этих странах не было глубоких и победных буржуазных революций. Их не затронули прокатившиеся по Европе волны Реформации. Испания и Португалия — страны самог ревностного католицизма (как, впрочем, и Ирландия), Греция — страна изначального ортодоксального православия. Испания и Португалия, создавшие в эпоху господства феодализма огромные империи, потеряли их в эпоху капитализма. Но и теперь культурное наследие — Акрополь и храмы, замки, крепости и дворцы — продолжают существенно влиять на экономику: эти страны имеют самые высокие в мире относительные показатели по доходам от иностранного туризма (до 17 % стоимости экспорта товаров и услуг).

Несмотря на известные сдвиги в развитии промышленности (особенно в Испании), по уровню развития производительных сил они заметно отстают от современного мирового технического прогресса. Капитал этих стран, их немногочисленные ТНК, активно стремятся проникать в менее развитые страны, предлагая им более приемлемые условия, чем ТНК высокоразвитых государств. Наиболее успешно это получается у Испании, использующей своё «цивилизационное родство» со странами Иberoамерики. В то же время, в отличие от «небольших привилегированных наций», они сами являются объектами экономической зависимости и эксплуатации. Под видом разного рода «помощи» и «сотрудничества» великие державы и их ТНК стремятся расширить своё влияние в этих странах. Последние являются также экспортёрами рабочей силы в более развитые страны Западной Европы.

Ирландия завоевала независимость в эпоху полного господства империализма в начале XX в. и поднялась до среднего уровня развития.

Ещё два десятилетия назад к этому подтипу относилась и Финляндия, получившая независимость в результате революции 1917 г. в России. Однако её послевоенное развитие практически не знало кризисов благодаря использованию рынка СССР и сотрудничеству с ним. Страна значительно повысила уровень своего экономического развития, «обзавелась» соб-

ственными успешно действующими ТНК, в частности — в области высоких технологий («Нokia»), и ныне прочно входит в число «небольших привилегированных наций».

Развитие Ирландии идёт довольно противоречиво. Оно, с одной стороны, зависит от влияния иностранных, и прежде всего английских, капиталовложений, Англия является главным торговым партнёром страны, а с другой — осложняется из-за напряжённых отношений с той же Англией, всё ещё оккупирующей Северную Ирландию. В последние годы особенности среднеразвитой Ирландии всё более активно эксплуатируют американские ТНК. Обилие и потому дешевизна молодой рабочей силы (Ирландия — на первом месте в Европе по доле молодых возрастов в населении), её техническая грамотность и англоязычность (в результате создания многочисленных технических колледжей и введения равноправия английского языка с ирландским) сделали страну главной базой производства американских программ ПК для всей Западной Европы (более 60 % всех программ, используемых в Западной Европе, — ирландского происхождения). Душевой показатель экспорта Ирландии сопоставим с таковым в «небольших привилегированных нациях», но коэффициент его эффективности в 2 с лишним раза меньше и близок к испанскому.

В настоящее время первые три страны этого типа втянуты в главный военный блок современного мира — НАТО — в иллюзорной роли «равных» партнёров. Это даёт возможность НАТО держать во всех этих странах свои военно-полицейские силы и базы. Все они допущены в Организацию экономического развития и сотрудничества (ОЭСР).

II.2. Среднеразвитые страны Центрально-Восточной Европы (ЦВЕ). В настоящее время страны этого региона всё ещё охвачены кризисом переходного периода, основательно искажающим показатели места этих стран в мировом сообществе. Однако, несмотря на крутую ломку их экономических моделей, среди них можно выделить страны с типичными показателями и чертами среднеразвитости. Как правило, это однонациональные государства, сформировавшие и сохранившие нации в ходе многовековой борьбы за существование и получившие независимость в результате Первой мировой войны, распада Австро-Венгерской и Российской империи. Их можно разделить на два подтипа: 1) Чехия, Венгрия, Словения, Эстония, Латвия, Литва; 2) Польша, Словакия, Хорватия.

Первый подтип можно было бы назвать «продвинутым», это бывшая «зависимая элита» «Венской империи» и Российской империи, с которой Габсбурги и Романовы вынуждены были считаться. Ныне это — промышленно развитые страны, начинающие своё постиндустриальное развитие. Не исключено, что в будущем они могут стать «небольшими привилегированными нациями» (некоторые элементы этого уже сформировались:

двуязычие, иностранный туризм, развитый экспортный агропромышленный комплекс).

Второй подтип — это, пожалуй, «самые выносливые» из среднеразвитых стран ЦВЕ. В отличие от стран предыдущего подтипа, сохранявших своё национальное единство и в условиях зависимости, эти нации не раз подвергались и территориальным, и даже социальным расчленениям, входя в угнетённую периферию различных империй, но смогли отстоять своё единство и государственность. Естественно, что уровень их экономического развития несколько ниже, чем у предыдущих, а в каких-то показателях даже «не дотягивает» до средних значений. Они ещё не вышли из индустриальной фазы развития, межотраслевые различия в производительности труда велики.

III. Экономически слаборазвитые или развивающиеся страны (РС). Они составляют самую большую группу стран мира, почти все расположены в Азии, Африке, Латинской Америке и Океании. В них проживает более $\frac{3}{4}$ населения, однако на их долю приходится лишь около 17 % продукции обрабатывающей промышленности зарубежного мира (1998).

Развитие капитализма в этих странах, начавшееся с большим запозданием в условиях экономической и политической зависимости колониальной эпохи, отличается не столько низким уровнем (среди них мы увидим и довольно богатые страны), сколько своеобразием характера. Наиболее важными общими для стран этой группы чертами являются: 1) некомпенсированный вывоз из них существенной части совокупного общественного продукта — в виде прибылей, процентов, через трансфертные цены внутрифирменной торговли ТНК и т. п.; 2) многоукладность, приспособление капитализма к сосуществованию с докапиталистическими укладами и пережитками; 3) относительная слабость, недоразвитость местного капитала, ограниченность его возможностей не только на мировом, но и на национальном рынке, постоянное существование на этой основе противоречий между ним и ТНК; 4) относительно высокая роль государственного сектора экономики, в значительной мере — как результат стремления компенсировать слабость национального частного капитала; 5) научно-технологическая зависимость от высокоразвитых стран, вынужденное использование в производстве (в том числе и на филиалах ТНК) уже устаревших в центрах технологий, постоянный крупный дефицит во внешней торговле технологиями, если она существует; 6) резкие социальные контрасты — начиная с различий в производительности труда между, например, отраслями внутреннего рынка (особенно сельским хозяйством) и экспортными и кончая распределением национального дохода и правами человека.

Неравномерность развития, конечно, охватывает и развивающиеся страны. Более того, при низкой начальной базе происходящих сдвигов последние подчас проявляют себя резче, чем в развитых странах. Прежде всего это касается происходящей теперь в РС индустриализации. Если даже рассматривать этот процесс не по отдельным странам, а по трём континентам развивающегося мира, эта неравномерность проступает достаточно ярко. Развивающиеся страны Азии, уступавшие в 1960-х гг. Латинской Америке почти вдвое по доле в обрабатывающей промышленности капиталистического мира, за последние два десятка лет практически догнали её. Главным стимулом индустриализации Азии стал быстрый рост промышленного экспорта: он вдвое превышал рост объёма промышленной продукции, в то время как Латинская Америка продолжала в основном работать на свой внутренний рынок. В то же время промышленность Африки выросла незначительно, не поспевая за ростом населения, а доля этого континента в промышленном экспорте мира даже сократилась.

Если же соотнести достигнутый ныне уровень развития промышленности с населением, то неравномерность этих уровней будет ещё резче: коэффициент индустриализации Африки (0,11) и Азии (0,14) почти в пять раз ниже, чем Латинской Америки (0,58), хотя и у неё он составляет лишь немногим более половины среднемирового уровня.

Среди огромного многообразия развивающихся стран можно выделить три подгруппы: 1) ключевые страны; 2) страны относительно зрелого капитализма; 3) молодые формирующиеся нации. Рассмотрим их.

III.1. Ключевые страны — Бразилия, Мексика, Китай, Индия. Эти страны значительно отличаются друг от друга и размерами, и уровнем развития, и моделями экономики, и даже общественным строем. Первые две уже более полутора веков развиваются по капиталистическому пути как независимые государства. Индия, да фактически и Китай смогли завоевать независимость лишь после Второй мировой войны. При этом последний встал на путь социалистического развития, которое продолжает и ныне, совмещая его с рыночными реформами. Общим для этих стран является их ключевое, регионообразующее значение в своих регионах и субрегионах. В трёх из них (кроме Бразилии) уже издревле находились главные очаги региональных цивилизаций, а в настоящее время эти страны, хотя и в силу разных причин, обладают самым крупным экономическим, людским и культурным потенциалом среди РС своих регионов. По объёму ВВП они входят в первые полтора десятка стран зарубежного мира (причём Китай и Бразилия вышли соответственно на 7-е и 8-е места после «большой шестёрки», опередив Канаду). Они производят почти столько же промышленной продукции, сколько все остальные развиваю-

щиеся страны, вместе взятые. При этом в их промышленности сложилась самая диверсифицированная структура производства, сопоставимая с таковой в развитых странах (доля машиностроения, например, во всех четырёх странах превышает 20 %). Это отражается и на внешней торговле: по показателям её диверсификации (числу товарных групп в экспорте и коэффициенту концентрации) «ключевые страны» сопоставимы со средне- и даже высокоразвитыми странами. Эти страны обладают и самым высоким в РС научно-техническим потенциалом, нередко способным самостоятельно решать самые сложные задачи (например, развитие атомных и космических исследований). Наконец, здесь сложился и всё более активно заявляет о себе крупный капитал, как государственный, так и частный. Три страны рыночной экономики фигурируют на карте размещения 500 крупнейших промышленных корпораций мира и в списке стран, владеющих 100 крупнейшими банками. Вместе с тем богатые и разнообразными природными ресурсами, изобильная и дешёвая рабочая сила, очень ёмкий и перспективный внутренний рынок — всё это привлекает повышенное внимание ТНК к этим странам.

При очевидном единстве по месту, роли и значению в мировом хозяйстве, по показателям внутреннего развития четыре страны этого типа чётко делятся на два подтипа. Лидеры Латинской Америки отличаются довольно высоким уровнем экономического развития, достигнутым под контролем иностранного капитала. Их ВВП и добавленная стоимость в обрабатывающей промышленности на душу населения на порядок выше, чем в остальных двух странах. Практически так же отличаются две пары стран и по коэффициенту эффективности экспорта. В Бразилии и Мексике сосредоточены самые крупные среди развивающихся стран суммы прямых иностранных капиталовложений, ТНК контролируют здесь все ключевые отрасли хозяйства. Эти две страны имеют и самые крупные среди РС внешние долги.

Гиганты Востока выделяются своей суммарной мощью благодаря миллиардному населению в каждом из них даже при низких душевых показателях. Страны, по существу, только развёртывают свою индустриализацию. Здесь один из самых низких уровней урбанизации, и более половины ЭАН занято в сельском хозяйстве. Роль иностранного капитала в развитии относительно невелика в Индии и ничтожна пока в Китае. Зато государственный сектор в экономике, и особенно в НИР, имеет очень большое значение в Индии и решающее — в Китае.

III.2. Страны относительно зрелого капитализма. Развитие капитализма, его характер и интенсивность, охват им всей территории и населения страны формируют и консолидируют нацию, определяют её социально-экономические особенности и классовую специфику, специализацию

её хозяйства и место в международном разделении труда. Другими словами, только относительная зрелость, преобладание капиталистических отношений могут сформировать тип страны. А это значит, что именно в этой подгруппе могут быть выявлены все основные, уже сформировавшиеся типы развивающихся стран, хотя, конечно, изменение мировой обстановки может в будущем привести к появлению и новых типов. Подгруппа охватывает большой диапазон стран — от стран Латинской Америки, имеющих наиболее длительную капиталистическую траекторию, до арабских стран и постсоциалистических стран Европы, где господство капиталистических отношений утвердилось лишь в последние десятилетия.

III.2.1. *Переселенческие страны раннего развития зависимого капитализма.* В этот тип стран входят Аргентина и Уругвай — высокоурбанизированные страны, располагающие богатейшими агроресурсами и раньше всех вступившие на путь развития капитализма (первая, самая динамичная волна индустриализации прошла здесь ещё до Первой мировой войны). На этом пути они достигли максимума возможного: их основные экономические показатели приблизились к среднемировым. Однако перейти этот барьер они не только не смогли, но начиная с 1950-х гг. вступили в полосу тяжёлого структурного кризиса.

Ёмкость сравнительно небольших внутренних рынков была исчерпана, их дальнейшее расширение требовало осуществления глубоких реформ, прежде всего аграрной. Но местный капитал давно приспособился к сосуществованию с латифундизмом, тесно переплёл с ним свои интересы и был не способен свершить даже буржуазные аграрные преобразования. Иностраный капитал также потерял интерес к новым вложениям в этих странах: внутренний рынок был полностью освоен им, а производство на экспорт было невыгодным из-за довольно высокого уровня жизни и соответственно цены рабочей силы. В международном разделении труда Аргентина и Уругвай так и остались аграрными странами (на долю продовольствия и сельскохозяйственного сырья приходится более 60 % их экспорта). При этом только за 1960–1998 гг. по объёму ВВП Аргентина перешла с 12-го на 26-е место в зарубежном мире, а по стоимости экспорта — с 22-го на 40-е место. В последние годы Аргентина и Уругвай «лечатся» по рецептам МВФ: приватизация госсектора, привязка к доллару, полная свобода иностранной конкуренции, «шоковая терапия» инфляции, производства и торговли и т. п. Но эта политика хотя и улучшила несколько баланс экономики и её стабилизацию, но привела к обострению социальных контрастов — росту безработицы, нищеты, коррупции, нелегального бизнеса. По растущему внешнему долгу страна прочно занимает четвёртое место в мире. Правящая партия перонистов проиграла прези-

дентские выборы 1999 г. Реальные позитивные результаты даёт интеграция экономики этих стран с огромным рынком Бразилии в «Меркосур».

III.2.2. *Страны крупноанклавного развития капитализма.* Наиболее показательными представителями этого типа являются Венесуэла и Чили. К этому же типу, хотя и в менее «продвинутом» варианте, можно отнести Иран, Ирак и Алжир (с известными оговорками на неясность современной ситуации и перспектив). Решающую роль в разрушении докапиталистических и в становлении товарно-денежных отношений в этих странах сыграло массированное вторжение иностранного капитала, связанное с экспортной эксплуатацией уникальных для своего времени месторождений — сначала селитры, а затем меди в Чили, нефти в Венесуэле, Иране, Ираке и Алжире. Особенность структуры экономики этих стран состоит в том, что ничтожная доля самодельного населения — своего рода экономический анклав (менее 1 %) — даёт основную часть общественного продукта, которая обеспечивает очень высокую долю доходов государства (уступающую лишь «чистым» крупным нефтеэкспортёрам) и, поступая в перераспределение, оказывает решающее влияние на все сферы хозяйства. Это приводит к ускорению развития инфраструктуры и в какой-то мере обрабатывающей промышленности. Наоборот, сельское хозяйство, не испытывавшее сколько-нибудь серьёзных преобразований докапиталистической земельной собственности, приходит в упадок. Население деревни вытесняется в быстрорастущие города не капиталистическим развитием и повышением эффективности сельского хозяйства, а распространением товарно-денежных отношений из центров. Некогда аграрные страны, располагающие и ныне крупными земельными ресурсами и всё ещё многочисленным сельским населением, они всё более и более зависят от ввоза продовольствия и агросырья. Классово-политическая ситуация также имеет своеобразные черты. Организованное рабочее движение в этих странах начиналось в иностранных горнопромышленных анклавах, где в результате длительной экономической борьбы смогло добиться значительно более высокого уровня зарплаты, чем во всех других отраслях экономики. Но, добившись привилегированного положения, главный отряд рабочего класса становится источником распространения экономизма, кастовости во всём рабочем движении. Важную инерционную роль в социальной структуре этих стран играют очень обширные маргинальные слои (очень высокая доля «прочих» в структуре ЭАН). Всё это осложняется ещё и насаждением национализма в связи с растущим притоком в эти страны рабочей силы иммигрантов из более бедных соседних стран, а в ближневосточных странах также и религиозной рознью. Очень велика здесь роль бюрократической верхушки, нажившей состояния у государственной «кормушки» и легко идущей на компромиссы с иностранным

капиталом при возникновении угрозы потери власти над этой «кормушкой». Вместе с тем в каждой из этих стран очень велик и антиимпериалистический потенциал: много десятков лет эти страны подвергаются крупномасштабному ограблению, но так и не получили возможности выйти из числа должников.

III.2.3. Страны внешнеориентированного приспособленческого развития. Этот тип стран — один из самых многочисленных, он представлен на четырёх континентах. К нему относятся средние по численности населения и ресурсному потенциалу страны, находящиеся на разных этапах эволюции от патриархальности к деформированной иностранным капиталом и мировым хозяйством капиталистической модернизации: Колумбия, Эквадор, Перу, Боливия, Парагвай — в Латинской Америке; Южная Корея, провинция КНР Тайвань, Малайзия, Филиппины, Таиланд — в Восточной и Юго-Восточной Азии; Турция, Сирия, Иордания, Египет, Марокко, Тунис — на Среднем Востоке и в Северной Африке; Сенегал и Кения — в Африке южнее Сахары; Румыния, Болгария, Македония — в Центрально-Восточной Европе.

Для стран этого типа характерна определённая незавершённость национальной консолидации: проблемы сосуществования и противостояния этнических и национальных меньшинств, как правило бедных и бесправных (индейцы в латиноамериканских странах, берберы в Северной Африке и т. п.), но иногда более богатых и развитых (китайцы в Юго-Восточной Азии); религиозная чересполосица, а нередко и несовместимость; различия в культурах, обычаях, привычках. Всё это тормозило внутреннее развитие, ориентировало его больше на внешние связи. Развитие капитализма началось здесь сравнительно давно, однако он родился «недоношенным» и с самого начала попал в зависимость. Уже процессы первоначального накопления капитала были приостановлены и подменены проникновением иностранных компаний и банков, а товарное производство сельскохозяйственной продукции и минерального сырья долго развивалось лишь в исключительной ориентации на внешний рынок. Обнаруженные в этих странах природные ресурсы не привлекли «ударных доз» иностранного капитала и образования мощных анклавов, инвестиции носили дисперсный характер. Имеющаяся в большинстве стран нефтяная или горнорудная промышленность даёт некоторую экспортную выручку, но не решает проблем ни занятости, ни развития. Индустриализация началась очень поздно как импортозамещающая и сильно тормозилась крайней узостью местных рынков, что обуславливалось сохранением докапиталистических форм земельной собственности, массового безземелья, кабалы. Такой путь развития капитализма приводил к быстрому росту относительного аграрного перенаселения, к выталкиванию на рынок труда всё

новых масс людей без адекватного предоставления им возможности заработать себе на хлеб. Главной проблемой стран этого типа стал поиск источников существования для ненормально большого числа «лишних» рабочих рук. Развитие капитализма здесь стало пытаться решать эту проблему на пути приспособления к потребностям капиталистического мирового рынка. Прежде всего эти страны превратились в главных поставщиков рабочей силы на мировой рынок труда — и не только в США, Японию и Западную Европу, но даже в соседние чуть более богатые развивающиеся страны. Затем на первый план развития стали выдвигаться те или иные отрасли хозяйства, нашедшие свою «нишу» на внешних рынках товаров и услуг. Это сформировало характерные для этого типа стран резкие дисбалансы в отраслевой производительности труда и капитала, сделало развитие неустойчивым и уязвимым, нередко спекулятивным, с острыми социальными конфликтами, источниками которых становится и крайне неравномерное распределение доходов (высокий индекс Джини!).

Особый подтип на этом пути сформировали страны азиатского Востока. Оценив дешевизну, традиционную дисциплинированность и ловкость рабочих этих стран, ТНК начали перемещение туда ряда трудоёмких производств из метрополий. Дальше всего продвинулась в этом направлении Южная Корея, сначала фактически поставленная под прямой контроль США и Японии, а теперь завоёвывающая и собственные позиции в мире ТНК. Почти вся продукция обрабатывающей промышленности этой страны, рассчитанная на небогатого мирового покупателя и выработанная из полуфабрикатов, по моделям и лицензиям ТНК, идёт на экспорт. Более половины своей промышленной продукции поставляют фирмам развитых стран Малайзия, Филиппины, Таиланд. Теперь этот процесс распространился и на другие регионы — Колумбию, Перу, Эквадор, Тунис, Египет. Европейские страны «приспособленческого развития» ещё при социализме стали поставщиками в Западную Европу дешёвых, экологически чистых и санитарно гарантированных овощей и фруктов, виноградных вин, а также химических продуктов, производство которых не поощряется на Западе. Для самых молодых и наименее развитых африканских стран этого типа важнейшим источником внешних доходов и занятости стали... географическое положение, политическая стабильность и безопасность для иностранцев: морской порт и аэропорт Дакара в Сенегале, порт Момбаса и аэропорт Найроби в Кении превратились в важнейшие транзитные узлы; эти две страны выделяются в Чёрной Африке по развитию туризма, крупный доход даёт и размещение штаб-квартиры ООН для Африки в Найроби.

Но, как особенно ярко показали экономический кризис начала 1980-х гг. и «азиатский» кризис 1993–1998 гг., и этот тип развития имеет свои пределы и не открывает перспектив подлинного экономического и социального прогресса. Экономика страны наибольшего «бума» — Южной Кореи — в декабре 1997 г. оказалась на грани полного краха. Спас лишь срочно организованный ТНК чрезвычайный заём МВФ в 60 млрд долл. Все же 7 корейских конгломератов (из 30 ведущих) были проданы с молотка, внешний долг подскочил до 200 млрд долл., а ВВП на душу населения в 1998 г. сократился на 35 %. Поэтому именно в странах этого типа, поощряемый крупным капиталом и мафией центров, процветает всякого рода «нелегальный бизнес» — производство и сбыт наркотиков, контрабандная торговля, технологическое пиратство и т. п.

Ш.2.4. *Небольшие страны зависимого плантационного хозяйства.* К ним относятся пять республик Центральной Америки — Коста-Рика, Никарагуа, Сальвадор, Гватемала, Гондурас, а также Куба, Доминиканская Республика и Гаити. В Восточном полушарии к этому типу стран можно отнести Кот-д’Ивуар, Гану и Шри-Ланку.

В американском подтипе, имеющем значительно больший «стаж» развития, небольшой людской и ресурсный потенциал этих стран, безрезультатность буржуазно-демократических движений из-за постоянного прямого вмешательства США как бы законсервировали их аграрную специализацию. Вместе с тем запрограммированность производства на определённые очень крупные рынки, раннее проникновение иностранного капитала в сельское хозяйство да многочисленные и многолетние оккупации войсками США обусловили относительно широкое внедрение прусского пути развития капитализма, сочетание иностранных плантаций с местными латифундиями, наёмных рабочих с массой мини-фундистов, влащих парцелльное натуральное хозяйство. Наиболее развиты капиталистические отношения в Коста-Рике и Доминиканской Республике, наименее — в Гондурасе и Гаити. Львиную долю всей продукции производят или скупают и вывозят непосредственно банановые, сахарные, кофейные, хлопковые, скотоводческие и другие компании США. Эти страны выделяются преобладанием сельского хозяйства не только в структуре ЭАН, но и ВВП, особенно если учесть, что 40–60 % стоимости продукции их обрабатывающей промышленности дают предприятия по обработке или переработке урожая их плантаций. Среди всех развивающихся стран они выделяются самой высокой долей экспорта продукции сельского хозяйства и пищевкусовой промышленности.

Чтобы чётче обозначить особенности этого типа стран, приведём такое сравнение. Аргентина и Уругвай также являются агроэкспортёрами, причём последний — небольшая страна. Но разница состоит в том, что они

экспортируют то, что остаётся от довольно высокого внутреннего потребления, а описываемые страны потребляют крохи того, что остаётся от экспорта. Аргентина, например, в 1990 г. экспортировала около 12 % произведённого ею мяса и при этом занимала первое место в мире по потреблению мяса на душу населения (до 95 кг/год). Мясо из центрально-американских стран пользуется большим спросом на рынке США, они входят в первую дюжину экспортёров мяса из РС, но по потреблению мяса эти страны на последних местах в мировом списке, превосходя лишь вегетарианскую Индию.

Чрезвычайно низкий уровень жизни трудящихся масс, хозяйничанье торгово-земельной олигархии и иностранного капитала, жесточайшие диктатуры и их откровенно зависимая политика — всё это не раз поднимало и поднимает народы этих стран на борьбу за подлинную национальную независимость, за демократию и социальный прогресс.

Самым крупным из подобных «бунтов» была кубинская революция 1959 г., ликвидировавшая американскую собственность на тростниковые плантации и сахарные заводы, равно как и местные латифундии и всякую более или менее крупную частную собственность. Всё перешло в руки государства, начавшего создавать плановое социалистическое общество. Но и такое крутое изменение экономической модели страны не привело к изменению её типа, а даже наоборот — обострило его характерные черты. Произошла лишь переориентация с американского рынка на страны СЭВ, а сельское хозяйство стало ещё более экспортным, для производства продукции внутреннего потребления отводилось всё меньше земли и ресурсов.

При неразвитости других отраслей экономики эти страны стали поставщиками дешёвой рабочей силы в «свои» рыночные «метрополии», причём единственным типом РС с крупной, а иногда и преобладающей женской эмиграцией (в качестве домашней прислуги, работниц сферы быта и т. п.).

В последнее время и сами страны этого типа, и их «опекуны» — ТНК — ведут настойчивый поиск путей повышения занятости и индустриализации. Сюда начали переводить трудоёмкие части производств для реэкспортной переработки ввозимых полуфабрикатов (так называемые «индустриас макиладорас»). Например, на Гаити созданы крупные предприятия для пошива из американского кроя униформ для вооружённых сил США, в Доминиканской Республике производят для США из полуфабрикатов сумки, чемоданы и простое электрооборудование.

Формирование подтипа стран в Восточном полушарии проходило в «идеальных» для этого условиях полного господства колониализма. Соответствующие агроклиматические условия, парцелляция земли и обилие

рабочей силы обеспечили иностранным хозяевам колоний внедрение системы авансовой контрактации урожаев многолетних и исключительно трудоёмких культур — главным образом какао в Кот-д’Ивуаре и Гане, чая — в Шри-Ланке. От американских стран этого типа они отличаются лишь несколько меньшим развитием и более резким преобладанием сельского хозяйства в структуре ЭАН и ВВП.

Страны этого типа в обоих полушариях выделяются, как правило, очень высокими показателями распространения нищеты, применения детского труда на плантациях и детской смертности.

III.2.5. *Малые страны «концессионного развития»* — Ямайка, Тринидад и Тобаго, Суринам, Габон, Ботсвана, Намибия, Зимбабве, Замбия, Конго (Браззавиль), Гвинея, Папуа-Новая Гвинея. Эти бывшие колонии лишь недавно обрели независимость. Но обнаруженные в их недрах крупные запасы бокситов, нефти, меди и других ископаемых привлекли основательные инъекции капитала из метрополий и обусловили ускоренное развитие капитализма. При этом центрами и главными факторами развития этих бывших чисто плантационных отсталых территорий становились концессии крупнейших горнопромышленных корпораций. Они не только развёртывали соответствующую добычу, но их интересам подчинялось и всё остальное в этих маленьких странах. Горнодобывающая промышленность при небольшой доле занятых становится решающим источником ВВП и экспорта. Когда на Тринидаде начали иссякать запасы нефти и добыча стала сокращаться, обосновавшиеся здесь нефтяные компании построили крупные нефтеперерабатывающие заводы для перегонки своей нефти из Венесуэлы и Ближнего Востока с последующим реэкспортом. Нидерландская алюминиевая компания, чтобы избежать лишних затрат в метрополии, пошла на строительство крупного алюминиевого завода в Суринаме. В настоящее время экономика этих стран полностью зависит от конъюнктуры мирового рынка. Большая проблема этих стран — незавершившийся процесс формирования наций: разноплеменность населения в странах Африки и Папуа, вербовка рабочей силы на концессии из азиатских и африканских стран в карибских государствах привели к большой этнической пестроте населения, нередко несовместимого по религии, обычаям и роли в обществе. Ввозятся сюда и специалисты. Местное население медленно и мало затрагивается развитием. Но процесс этот всё же неизбежно идёт, и «староконцессионные» страны по мере исчерпания геологических или экономических возможностей концессий, а также роста количества и качества рабочей силы постепенно превращаются в другие типы стран, главным образом — в «квартиросдатчиков», разговор о которых ниже.

III.2.6. *Мелкие и мельчайшие страны — «квартиросдатчики»*. Таких стран свыше двух десятков, все они — острова или приморские страны, расположенные на перекрёстках путей. Некоторые из них до самого последнего времени были или всё ещё остаются колониями или зависимыми территориями — Сянган, Аомынь (Макао), Бермудские острова, Каймановы острова, Виргинские острова, Новая Каледония. На деле и в этих странах, как и во всех остальных, полновластными хозяевами являются ТНК, которые, отчисляя некоторые суммы номинальным местным хозяевам, используют территории этих стран по собственному усмотрению как «свободные экономические зоны» («офшорные зоны»). Одни — как просто «страны-отели», привлекающие иностранный туризм (Мальта, Кипр), другие наряду с этим используются для размещения вне досягаемости налоговых органов метрополий мощных международных банковских центров и штаб-квартир корпораций (Багамы, Барбадос, Бермуды, Б. Кайман, Бахрейн, Панама), третьи одновременно в тех же целях ухода от налогов и разного рода инспекций используются как страны «удобного флага» для приписки огромных флотов метрополий (Панама, Багамы, Либерия, Сингапур). Некоторые из мини-государств используются для размещения крупных экологически опасных производств, как, например, крупнейшие в мире нефтеперерабатывающие и цементные заводы на Багамах, где находятся также и перевалочные базы для сырой нефти с глубоководных супертанкеров на обычные, принимаемые портами восточного побережья США. Есть и такие мини-страны, на территории которых, наряду с функциями «свободных экономических зон», аккредитованные внешние арендаторы занимаются переработкой крупных минеральных богатств для внешнего рынка. Таковы, например, Новая Каледония, производящая на вывоз никель, хром, кобальт, сплавы и изделия из них, и Науру, добывающая фосфаты.

Самыми крупными и «многопрофильными» «доходными домами» являются наиболее населённые «страны-города» — Сянган (около 7 млн жителей) и Сингапур (около 4 млн). В них ТНК не только объединяют практически все перечисленные функции, но и используют их как крупные экстерриториальные «промышленные платформы». И местное население, и умно регулируемый приток иммигрантов из неисчерпаемых источников соседних стран обеспечивают дешёвую рабочую силу для поставленного на поток серийно-стандартизированного производства товаров массового спроса, а также машин, судов, оборудования. Экспорт промышленных изделий каждой из этих двух стран превышает таковой из Бразилии или Китая и — уникальный случай в мировой практике! — превосходит по стоимости ВВП этих стран в 1,5–2 раза (свои полуфабри-

каты ТНК ввозят беспошлинно, прибыли реализуются за рубежом, странам же достаются лишь зарплата да отчисления).

Характерные черты стран этого типа: экстремальный либерализм экономического законодательства («налоговый рай»), политическая стабильность и невмешательство в дела иностранного капитала, безопасность и наличие мощных военных баз США или Англии, высокое развитие инфраструктуры (особенно международной связи, портов, аэропортов), свободное обращение доллара США вместо или вместе с национальными валютами, билингвизм.

Этот тип стран — один из самых приспособившихся из всех РС к современным процессам глобализации и имеет явную тенденцию к росту. Ныне немало небольших зависимых территорий стремятся получить место и голос в ООН, счета в мировых банках и обзавестись богатыми «квартирантами». По уровню экономического развития, эффективности экспорта и некоторым социальным показателям эти страны достигают и даже превосходят среднеразвитые страны Европы. Вместе с тем они сохраняют присущие развивающимся странам черты. А в социально-политическом плане они далеко не всегда представляют собой тихие заповедники иностранных корпораций. Об этом свидетельствуют, в частности, всенародное восстание Панамского народа против американского господства в 1968 г., неоднократные мощные забастовки рабочих Сянган и Сингапура, взрывы национально-освободительного движения на Новой Каледонии.

III.2.7. *Небольшие страны — финансово-избыточные крупные нефтеэкспортёры* — ОАЭ, Катар, Кувейт, Бруней, Саудовская Аравия, Оман, Ливия. Эти страны занимают в РС семь первых мест по экспорту нефти и нефтепродуктов на душу населения (следующие за ними Иран и Венесуэла на порядок отстают по этому показателю). И только они во всём массиве РС относятся к странам-кредиторам с самыми высокими душевыми доходами, положительным платёжным балансом, самыми крупными внутренними удельными капиталовложениями и внешними инвестициями.

Ещё совсем недавно эти раннефеодальные патриархально-клановые монархии с кочевым скотоводством и морским промыслом были одними из самых бедных и отсталых стран мира. Только в Саудовской Аравии нефть начали добывать накануне Второй мировой войны, в остальных странах — в 1950–1960-х гг., после получения независимости. Но ещё долго нефть не давала богатства. Положение изменилось после 1974 г.: создание Организации стран — экспортёров нефти (ОПЕК) позволило резко поднять цены на нефть на мировом рынке и начать получение монопольной ренты. Богатство пришло не за счёт внутреннего развития

и усилий народов, а за счёт изменения внешних условий, позволивших этим странам превратиться в своего рода «люмпен-рантье». Головокружительно быстрое развитие капитализма — с мощными банками, компаниями, супермодерновыми городами и международными аэропортами, садами и фонтанами в пустыне — сочетается здесь с унаследованной и нажитой отсталостью.

К числу типичных особенностей этих стран относятся: самая низкая в мире доля занятых (включая фиктивных и состоящих на символической государственной службе) и самая высокая — неработающих и «прочих»; передача всех производительных отраслей и функций в руки иностранного капитала и иностранных рабочих и специалистов (они составляют от 1/2 до 4/5 занятых); потребительский и даже элитарно-паразитический характер экономики; большая зависимость этих сырьевых придатков от конъюнктуры мирового рынка; высокая технологическая зависимость; самая крупная доля расходов на оборону в госбюджете и ВВП; экспорт капитала, как правило ссудно-аварного типа.

Сквозь экономическое процветание отчётливо проглядывают и черты отсталости: высокая детская смертность, экстремально неблагоприятное сочетание нерабочих возрастов населения, крайнее неравноправие женщин, господство традиционного кланово-племенного права, при котором положение индивидуума определяется кровным родством.

Необычность рождения этого типа стран остро ставит вопрос и об их будущем. Одно лишь внедрение энергосберегающих технологий развитыми странами привело к неоднократному падению цен на нефть и доходов её экспортёров. Что же будет с этими странами, если человечество кардинально решит энергетическую проблему, или откроет новые крупные запасы нефти в других частях Земли, или начнут иссякать эти месторождения? В поисках ответа на этот вопрос наиболее богатые страны и практически начисто лишённые сельского хозяйства — ОАЭ, Катар, Кувейт, Бруней — формируют ныне свой подтип хозяйства: вкладывают крупные капиталы в форсированное развитие экспортной обрабатывающей промышленности. Но процесс этот идёт очень трудно: рынки давно поделены ТНК развитых стран и усиленно защищаются протекционизмом интеграционных группировок. Остальные, особенно Ливия и Саудовская Аравия, стремятся форсировать развитие сельского хозяйства и вкладывают капиталы в крупные проекты орошения, удобрения, механизации и электрификации.

III.2.8. *Крупные низкодходные страны* — Индонезия, Пакистан, Бангладеш, Нигерия, Вьетнам. По размерам населения все они входят в первую дюжину государств мира — существенно превышают или приближаются (Вьетнам) к 100-миллионной отметке. Но по уровню ВВП

на душу населения они относятся к числу самых бедных (особенно Бангладеш, Вьетнам) и медленно выходящих из этого состояния. Эти страны ещё нельзя безоговорочно считать достигшими относительной зрелости товарно-денежных отношений: 60–80 % их населения относится к сельскому и здесь всё ещё преобладает натуральное хозяйство и пережитки докапиталистических отношений. Однако наиболее развитые районы этих стран уже полностью охвачены рынком, здесь сформировался крупный национальный капитал, все более прочные позиции постепенно занимают ТНК, нацеленные и на сверхдешёвую рабочую силу, и на будущий потребительский рынок. Дальше всех по этому пути продвинулась Индонезия (со своей Явой), на которую активно работает экспорт нефти и минерального сырья. Некоторые её показатели очень близки к показателями «ключевых стран». Но и у неё, и тем более у остальных стран есть принципиальные различия с «гигантами Востока»: потенциал первых не достиг ещё «критической массы» — и совокупная экономическая мощь бедного населения, и накопленный частный и государственный капитал ещё не позволяют им достичь похожего уровня развития и степени диверсификации промышленности и внешних экономических связей. Доля машиностроения в их обрабатывающей промышленности составляет лишь 2–8 %, их потенциал недостаточен для ведения собственных современных научно-технических и технологических программ и разработок, зависимость от импорта технологий несопоставимо выше, чем у «ключевых стран». Существенно выше и индекс концентрации экспорта. Регионообразующая роль их внешнеэкономических связей очень низка. В цивилизационном отношении эти страны на протяжении всей их истории были скорее объектами, чем субъектами распространения культур.

III.3. Молодые освободившиеся государства — формирующиеся нации. Они возникли во второй половине XX в. из бывших колоний. Список их насчитывает около полусотни стран и практически совпадает с утверждённым Генеральной Ассамблеей ООН в 1988 г. списком 42 «наименее развитых стран» — НРС (Least Developed Countries — LDC) — объектов первоочередной международной помощи. Для внесения в этот список были взяты три критерия: очень низкий душевой доход, очень низкая доля обрабатывающей промышленности в ВВП и очень высокая доля неграмотных в населении. В список вошли 32 государства Африки, 5 — Азии, 4 — Океании и 1 — Латинской Америки с общим населением на дату утверждения 340 млн жителей. Положение группы этих стран в мировом сообществе представлено в таблице 4.

Таблица 4 — Экономическое и социальное положение основных групп стран в мировом сообществе (по данным ЮНКТАД в 1980–1989 гг.).

Показатели		Высоко- и сред- неразвитые страны	РС в целом	НРС
ВВП на душу населения	1980 г.	100	9,1	2,3
	1989 г.	100	8,0	1,9
Экспорт на душу населения	1980 г.	100	20,6	2,1
	1989 г.	100	11,8	1,3
Импорт на душу населения	1980 г.	100	15,3	3,7
	1989 г.	100	10,7	2,7
Доля населения, занятого в сельском хозяйстве, %		6	56	73
Доля сельского хозяйства в ВВП, %		3	18	46
Потребление энергии на 100 жит., %		100	8,8	1,0
Доля грамотных среди взрослых, %		99	58	32
Число врачей на 1000 жит.		204	45	11
Детская смертность (1982–1987) на 1000 жит.		9	70	132

Но в этот тип стран входят не только самые отставшие в развитии, но и те, кто имеет значительно более высокие экономические и социальные показатели, но лишь недавно вступил на путь независимого национального развития. К этому подтипу надо, в частности, отнести ряд постсоциалистических стран, образовавшихся после распада СССР, Югославии.

Для всех этих стран характерен бурно протекающий в них процесс формирования наций, втягивания в современное экономическое развитие. Для большинства стран Африки южнее Сахары всё ещё свойственны родоплеменные отношения, вождизм, территориальная дезинтеграция и внутри стран и в рамках искусственно разрезанных колониальными границами единых этносов. Народы этих стран начали свои национально-освободительные революции, но ещё не завершили их: политическая самостоятельность без создания независимой современной национальной экономики может оказаться фикцией.

Развитие капитализма в экономике и национализм в политике — эти пути характерны для большинства стран подгруппы — тех стран, в которых местная буржуазия после достижения независимости сумела либо завоевать командные позиции в экономике, либо установить свою военно-политическую диктатуру, причём в ряде случаев — в сговоре с земельной олигархией.

То обстоятельство, что национальная экономика, классовая структура и политическая система в странах подгруппы находятся на различных этапах переходного периода, показывает, что данный тип стран является временным, переходным от колоний и полукolonий, во всех отношениях

подчинённых империализму, к другим типам стран. Какими именно будут эти типы — зависит от конкретных исторических и социально-экономических условий в освободившихся странах и от тех путей, по которым пойдёт их развитие. Если судить по тем чертам, которые характерны для современного развития, можно ожидать, что большинство стран этой подгруппы будет, с некоторыми вариациями, двигаться в сторону уже описанных выше восьми типов развивающихся стран.

ТИПОЛОГИЯ СТРАН МИРА. ТЕКСТ ЛЕКЦИЙ Л. В. СМИРНЯГИНА¹

ПРЕДИСЛОВИЕ

Эта рукопись — наброски автора, предназначенные первоначально только для того, чтобы по ним вести лекцию, изредка заглядывая в текст². Иными словами, это текст для сугубо внутреннего пользования. Однако в связи с полным отсутствием учебных пособий по курсу и уступая просьбам слушателей, которым предстояло сдавать экзамен, автор рискнул дать эту рукопись студентам для подготовки к экзамену. В данном виде текст понятен без изъятий только тем, кто присутствовал на лекциях, но именно к ним, прилежным студентам, и обращён этот текст прежде всего. В тексте остаются назывные предложения, необъяснённые термины, в нём нет графиков, которые бытовали на лекциях изображёнными на доске мелом.

Итак, этот текст — не рукопись будущего учебника, а простая любезность автора в адрес студентов, которым предстоит сдавать экзамен по курсу. Поэтому никаких обязательств автор на себя не берёт — ни насчёт полноты текста, ни насчёт его точного соответствия прочитанным лекциям, ни насчёт понятности, доходчивости и тому подобных качеств, которые обязательны для официальных (!) учебных пособий. Убедительная просьба к студентам-пользователям — не распространять этот текст за пределы своего круга.

¹ Леонид Викторович Смирнягин (1935–2016) — российский географ, профессор кафедры социально-экономической географии зарубежных стран географического факультета МГУ имени М. В. Ломоносова.

² Публикуется по рукописи автора, датированной 2014 г.

ВВОДНАЯ ЛЕКЦИЯ

Курс по типологии стран мира имеет особое значение в системе тех курсов, которые преподаёт наша кафедра «географам-зарубежникам». Главная роль моего курса — стать своего рода введением в страноведческие курсы, создавая для них общемировой фон. На таком общем фоне каждый из этих страноведческих курсов даст более детальную характеристику отдельному фрагменту современного мира и, в то же время, не будет мешать студенту сохранять целостную картину этого самого мира. Тем самым страноведческие курсы, как мы надеемся, примут некий системный вид.

Однако на деле задачи этого курса значительно шире. Служить введением для страноведческих курсов — только одна из задач, а всего этих задач, по моему разумению, должно быть по меньшей мере ещё **дюжина**. Мне хочется преподавать вам, совсем ещё молодым людям, некоторые уроки самого общего характера — *уроки мировидения*. Речь ни в коем случае не идёт о том, чтобы навязать вам своё мировоззрение, нет — речь о том, чтобы помочь вам сложить собственное, притом просвещённое, мнение о современном мире, мнение глубокое, основательное, трезвое (это я особенно подчёркиваю). Это трезвое просвещённое мнение станет для вас очень важным подспорьем в принятии судьбоносных для вас решений во взрослом мире, в который вы вступите после окончания университета.

Итак, этих заветов примерно дюжина. Нынешняя первая лекция будет посвящена именно этим заветам.

1. Global vision — глобальное видение

Это особая задача, примета географического профессионализма. Буквальный смысл этого термина — навык видеть мир целиком, планетарно, не замыкаясь в рамках своей культуры, страны или континента. Наша российская культура глубоко поражена предрассудками на сей счёт.

Во-первых, она больна европоцентризмом, который типичен для всех стран европейского круга (включая США, Австралию и кое-кого ещё). Европоцентризм — это привычка судить о других странах исходя из чисто европейской системы ценностей. Это вреднейшая аберрация, чреватая грубыми ошибками в оценке существующей или будущей ситуации, и в странах европейского круга издавна ведётся борьба с этим предрассудком (впрочем, не очень успешная).

Во-вторых, на этот порок у нас накладываются российская замкнутость и спесивое представление о своём особом пути, о своей исключительности. Мы почти век прожили в нарочитой изоляции от всего мира,

кроме социалистического лагеря, в нашей культуре пышным цветом расцвели мифы о зарубежных странах, высокомерное отношение к ним, не обладающим радостью жить в социалистическом обществе. А тут ещё вспышка антиамериканизма в последние годы. Добавлю, что представление о своей исключительности типично для многих стран, оно есть важная часть национальной идентичности многих народов^{1,2}. Однако это тоже типичная аберрация, огромное поприще для предрассудков (типа Россия — родина слонов).

Поэтому нам, россиянам, это глобальное видение нужно просто позарез, так как наша культура буквально больна изоляционизмом и нарциссизмом. Вы обязаны профессионально нести противостояние этим мифам, для вас непозволительная роскошь — предаваться подобным фобиям. Для того чтобы стать профессионалами, приносить пользу своей родине, выпускники нашей кафедры должны обладать этим самым «глобал вижн» — целостным и непредвзятым видением современного мира.

Пример книги Ахиезера³, Клямкина⁴ и Яковенко⁵, замечательных во всём остальном авторов: по их словам, локальная общность не может порождать государственность, это примитивная родоплеменная структура⁶. На деле это чисто русский опыт. В Америке именно из этой низовой демократии, из пресловутого «Мейфлауэр-компакт» (договора первых поселенцев в Новой Англии в 1620 г.)⁷ выросла в США государственная де-

¹ Примечание автора. Отличный пример веры в такую исключительность — знаменитое стихотворение Тютчева «Умом Россию не понять, аршином общим не измерить, у ней особенная стать, в Россию можно только верить». У нашего поэта-постмодерниста Пригова есть превосходный иронический «перевёртыш»: «Умом Папуа-Новую Гвинею не понять, аршином общим не измерить, у Папуа-Новой Гвинеи особая стать, в Папуа-Новую Гвинею можно только верить». Мне довелось встретить Пригова случайно в самолёте, и я не преминул поклониться ему, что называется, в пояс за то, что он так удачно выразил важный тезис моих лекций.

² Фёдор Иванович Тютчев (1800–1873) — русский поэт, публицист, дипломат, член-корреспондент Петербургской академии наук. Дмитрий Александрович Пригов (1940–2007) — русский поэт, художник, скульптор.

³ Александр Самойлович Ахиезер (1929–2007) — российский социальный философ и культуролог, доктор философских наук; автор социокультурной концепции истории России.

⁴ Игорь Моисеевич Клямкин (р. 1941) — журналист, политолог, доктор философских наук, профессор, советник ВШЭ.

⁵ Игорь Григорьевич Яковенко (р. 1945) — российский культуролог и философ, автор трудов «Риски социальной трансформации российского общества: культурологический аспект», «Российское государство: национальные интересы, границы, перспективы», «Познание России: цивилизационный анализ».

⁶ Ахиезер А., Клямкин И., Яковенко И. История России: конец или новое начало? — М.: Новое издательство, 2013. — 496 с.

мократия как имитирование всеми силами именно этой низовой демократии; всё, что от последней отличает, — это «к сожалению». Мысль Ахиезера и Ко — слишком монархическая, этактистская. Наверно, она свойственна и немецкой мысли, и французской, но вряд ли — британской. Делать из неё всемирное обобщение — грубая ошибка, и это для вас — отличный пример последствий отсутствия «глобал вижн» даже у самых даровитых мыслителей.

Обретение «глобал вижн» — дело непростое, оно даётся в трудной борьбе с предрассудками, воспринятыми с детства в ходе овладения культурой своей страны. Далее я покажу, что «глобал вижн» вовсе не противоречит чувству национального патриотизма, если, разумеется, это здоровое чувство, а не «квасное». Усвоение «глобал вижн» — дело профессиональной подготовки географа, да и любого из тех, кто готовится к работе на поприще социальных наук или общественных должностей.

Вот хороший пример из моей бытовой практики. Дочь моего приятеля училась в британской школе, и после окончания школы они с отцом проехали по Британии, чтобы присмотреть себе университет для дальнейшего образования. И отец, выпускник нашей кафедры, с удивлением обнаружил, что почти во всех университетах первокурсники гуманитарных факультетов берут курс «*world geography*», географии стран мира. Цель — обрести именно этот «глобал вижн», которого, по общему мнению, британцам так не хватает. И это британцам — народу, который несколько веков жил в открытом мире и бродил по всему миру, сколачивая свою империю, в которой, как известно, никогда не заходило солнце! Разгадка в том, что сколачивание империи навяло британской культуре европоцетристскую спесь, от которой будущим профессионалам, по их мнению, предстояло избавляться с помощью именно таких курсов по мировой географии.

2. Рядоположенность

Это тоже вроде религии зарубежника. Согласно этому тезису, страны и народы располагаются не иерархично, не по так называемому уровню развития, а рядом, рядоположенно. **Страны разные, а не одна лучше другой.** Разнообразие должно восприниматься географом-профессионалом как достоинство, а не предмет для того раздражения, которое стало чертой нашей российской культуры. У географов на этот счёт принято культивировать взгляды, которые сродни религиозным. Например (это

⁷ Англ. Mayflower Compact — соглашение, которое заключили с Вирджинской компанией пуритане, прибывшие из Англии в Северную Америку 11 ноября (по юлианскому календарю) 1620 г. Соглашение, гарантировавшее колонистам независимый уклад жизни, заложило основы американского конституционализма.

«из А. В. Новикова⁸»): «Земля есть учебник демократии уже по своей форме — она круглая, и ни одна её часть не имеет предпочтительного расположения относительно другой». Лучший пример — Карл Риттер⁹, который проповедовал, что Земля есть божье поучение, что каждый уголок нашего мира создан Господом для того, чтобы научить нас чему-то, а заодно дать поприще проявить себя пред лицом Господним (жалко лишь, добавлю от себя, что Автор этой модели Всего Сущего не дал нам некий словарь, чтобы понимать его намёки, овеществлённые в земных ландшафтах). **Национальная или цивилизационная спесь непозволительна для географа-зарубежника.** А ведь этого в нашей культуре полным-полно, и зарубежник тут — словно психиатр, ибо такие заблуждения очень опасны при принятии общественно важных решений, особенно политических. Особо важная задача зарубежника — показывать своим примером, что можно уважать другие народы и быть патриотом своей родины — но из-за любви к ней, а не из-за ненависти к другим странам.

Примеры: Некто Игорь Панарин¹⁰ писал о грядущем распаде США на шесть частей в 2010 г., после гражданской войны в 2009 г., и призывал наши власти озаботиться тем, чтобы вернуть себе Аляску, так как другие части США достанутся Канаде, Мексике, Китаю и Евросоюзу. Некий наш разведчик в отставке уверяет, что США и Великобритания тайно договорились расчленить Россию, и всё западнее Урала отойдёт Великобритании, а восточнее — США. В каждой стране есть свои маргиналы, городские сумасшедшие, они читают друг друга и в подтверждение своих фантазий ссылаются друг на друга как на господствующее мнение вражеской страны. Меня беспокоит то, что у нас такие маргиналы уж очень высокого подчас ранга. Панарин, например, — профессор дипломатической академии МИД. Пресловутый Кургинян¹¹, который ещё недавно выступал по телевидению по многу раз в месяц с апокалиптическими прогнозами насчёт будущего США и Европы, был весьма вхож в Кремль. Сейчас

⁸ Алексей Викторович Новиков (р. 1961) — российский географ и урбанист, к. г. н., в 2015–2017 гг. декан Высшей школы урбанистики Высшей школы экономики, президент компании «Хабидатум».

⁹ Карл Риттер (1779–1859) — немецкий географ, идеи которого во многом определили развитие географии в XIX — начале XX вв. Профессор и заведующий кафедрой географии Берлинского университета, иностранный почётный член Петербургской академии наук.

¹⁰ Игорь Николаевич Панарин (р. 1958) — российский политолог, кандидат психологических наук, доктор политических наук, действительный член Академии военных наук. В 1998 г. на международной конференции в Австрии впервые выступил с прогнозом распада США, впоследствии опубликовал книгу «Крах доллара и распад США» (Панарин И. Н. Крах доллара и распад США. — М.: Горячая линия — Телеком, 2009. — 256 с.).

¹¹ Сергей Ервандович Кургинян (р. 1949) — российский театральный режиссёр, политолог, основатель и лидер левопатриотического движения «Суть времени».

примерно ту же роль играет Михаил Леонтьев¹², который неустанно проповедует близкую гибель США (недавно его почтили постом в руководстве «Роснефти», и это явный признак благоволения властей к этому прорицателю).

3. Сравнительный метод

Это квинтэссенция географии, главное ее орудие. Только сравнение даёт ответ, абсолютные утверждения типа «мало, много» нелепы: много, мало — по сравнению с чем? 20 % занятых в химической промышленности в данном районе — много это или мало? Надо сравнить, например, со средним по стране уровнем — вот и будет ответ. Всё это вы уже осознали, надеюсь, в курсе региональной экономики¹³. Это трудно даётся не-географам, для нас же должно быть азбукой. В этом — наше культурное предназначение в своей среде (об этом позже много раз). Сравнительный метод — это база для демократизма, рядоположенности.

Наша кафедра была знаменита афоризмом Вольского: три волоса — много или мало? Три волоса на голове — мало, очень мало, говорил Вольский, а три волоса в супе — вполне достаточно, чтобы стошнило. Я люблю цитировать слова американского социолога Сеймура Мартина Липсета¹⁴: «тот, кто знает только одну страну, не знает ни одной»; эту фразу знают уже столь многие студенты, что она превращается в кафедральный девиз.

Есть такая наука — **компаративистика**, о ней можно найти на сайте *anthropology*¹⁵ хорошие работы на русском. Я непременно буду выкладывать на ваш групповой сайт некоторые материалы по теме каждой лекции, они, как правило, легко читаются, иногда просто захватывают.

Главные заветы компаративистики таковы:

А. Липсет: тот, кто знает одну страну, не знает ни одной (*he who knows only one country knows no country*). Это стало лозунгом нашей кафедры,

¹² Михаил Владимирович Леонтьев (р. 1958) — российский журналист, публицист, директор департамента информации и рекламы, советник президента корпорации «Роснефть».

¹³ Лекционный курс «Региональная экономика» читается студентам 2 курса кафедры СЭГЗС (социально-экономической географии зарубежных стран) в осеннем семестре, курс «Типология зарубежных стран» — в весеннем семестре. Оба курса до 2014 г. читал Л. В. Смирнягин.

¹⁴ Сеймур Мартин Липсет (1922–2006) — американский социолог, политолог; преподавал в Стэнфордском, Гарвардском, Калифорнийском, Колумбийском университетах США и в университете Торонто (Канада).

¹⁵ Anthropology / Web-кафедра философской антропологии [Электронный ресурс]. Режим доступа: <http://anthropology.ru/> (дата обращения 28.02.2019).

вроде футбольной «кричалки», этим мы поддразниваем коллег-«экороссов»¹⁶.

Б. Всё относительно (Канада — США — Великобритания: по сравнению с США Канада выглядит очень консервативной страной, а по сравнению с Великобританией — весьма либеральной).

В. Карамзин¹⁷: суждения о чужой стране окрашены суждениями о своей (Карамзин написал записки про Англию — типичный миф о мифе, зато там полно интересных рассуждений о современной Карамзину России¹⁸).

Всему этому надо учиться, ибо на незнании мирового контекста и сравнительного метода как раз и произрастают основные предубеждения о других странах и, главное, о своей собственной.

Могу рекомендовать кое-какую **литературу**, в том числе собственные статьи (помещу вам на групповую почту).

Проблемам такого рода будут посвящены фрагменты последующих лекций. Эту тему можно назвать «философия истории». Предстоит подробно обсудить и эту компаративистику — в качестве некоего лекарства от предрассудков европоцентризма или, того хуже, руссоцентризма.

4. Номенклатура

Надо будет выучить все две сотни стран, чётко показывать их на карте, знать основное об их особенностях, месте в мире. Это тоже профессио де фуа¹⁹. Россияне очень невежественны во всём зарубежном. Пограничные страны для многих из нас, в своё время (опрос Каганского²⁰), — и Польша, и ГДР²¹. Вам будет легко выделиться на таком фоне, а это важно: университетский лоск годится только на фоне знаний конкретного ремесла.

¹⁶ Экоросе — сокращённое название кафедры экономической и социальной географии России географического факультета Московского государственного университета имени М. В. Ломоносова.

¹⁷ Николай Михайлович Карамзин (1766–1826) — русский историк, автор труда «История государства Российского».

¹⁸ Карамзин Н. М. Письма русского путешественника / Карамзин Н. М. Избранные сочинения в двух томах. — М. — Л.: Художественная литература, 1964. — Т. 1 — С. 77–604.

¹⁹ Символ веры, совокупность убеждений, взглядов (фр. profession de foi — исповедание веры).

²⁰ Владимир Леопольдович Каганский (р. 1954) — российский географ, к. г. н., с. н. с. Института географии Российской академии наук (ИГ РАН).

²¹ Германская Демократическая Республика (неофициальное название Восточная Германия) — государство, возникшее в 1949 г. и прекратившее существование после объединения с ФРГ в 1990 г.

Вот этой инвентаризации нашего современного мира будет посвящена **вторая лекция**.

Две сотни стран — это совсем немного. Мне говорили, что в медицинских ВУЗах студент должен знать назубок латинские (!), притом двойные (!!) названия примерно двух тысяч (!!!) костей в человеческом организме²². На этом фоне двести стран — сущий пустяк для молодых мозгов.

5. Типология

Ещё одна религия, если хотите. Это знак качества нашей кафедры, её професьюн де фуа, её визитная карточка. Ведь саму типологию как географическую дисциплину основал наш многолетний глава кафедры Виктор Вацлавович Вольский (статья 1968 г.²³), он же её и преподавал, потом отдал этот курс мне. Ирина Фёдоровна Антонова²⁴, моя учительница, отточила типологический подход на Канаде и Австралии — самых ярких и удобных для этого примерах (привести чертёж поразительного совпадения городских структур: Брисбен — Квебек-Сити, Сидней — Монреаль, Мельбурн — Торонто, Аделаида — Виннипег, Калгурли — Калгари (!), Перт — Ванкувер).

Главные заветы: **не ранжирование** по какому-нибудь показателю вроде ВВП на душу (это примитивно), **не районирование**, то есть разделение на группы соседствующих стран (это само собой понятно), а поиски сходства у не граничащих стран — вроде Канады и Австралии.

Общим вопросам типологии будет посвящена **третья лекция**.

6. Методика географических расчётов

Студент нашей кафедры просто обязан иметь на этот счёт хотя бы элементарные навыки. В международных справочниках, в Интернете имеется отличная статистика по странам мира, — скажем, в ежегоднике пресловутого Разведывательного бюро США^{25,26}. Знакомство с международной статистикой и её хитростями не входит в задачи этого курса, этот вопрос преподаётся отдельно, но обсуждения некоторых проблем не избежать и здесь. В частности, нужно уже на этом этапе расстаться с инфан-

²² Данное утверждение ошибочно. Скелет взрослого человека состоит из 205–207 костей.

²³ Текст этой статьи включён в данное учебное пособие.

²⁴ Ирина Фёдоровна Антонова (1919–2006) — российский географ, к. г. н., доцент кафедры СЭГЗС.

²⁵ Центральное разведывательное управление (англ. Central Intelligence Agency, CIA).

²⁶ The World Factbook [Электронный ресурс]. Режим доступа: <https://www.cia.gov/library/publications/resources/the-world-factbook>.

тильной доверчивостью к цифрам, приучиться читать мелкий шрифт примечаний к таблицам и т. п.

Вот пример: численность городского населения в стране (бегло, подробнее в следующих лекциях): в одних странах городским считают население пунктов людностью более чем в 2,5 тыс. жителей (США), в других — 30 тыс. (Швейцария), в третьих странах статус города присваивают, словно хартию (Великобритания), в четвёртых городом считают административный центр (Египет) — и как всё это свести в международную статистику? Пример безработицы: во многих мусульманских странах женщин вообще не учитывают в рабочей силе, а в некоторых странах безработными считают тех, кто работает, но не по специальности (*mismatch*²⁷).

Главное — воспитать в себе хозяйское отношение к цифрам: уважать параметры, а не беспредметную эмоциональную болтовню, но понимать их неточность и служебный характер; они не истина, они инструмент для добычи Истины (это лопата, а не сама яма), они помогают думать, а не заменяют размышлений. На сей счёт я тоже пришлю кое-какие материалы, обсуждающие этот вопрос.

В целом же эта важная проблема будет освещена и освящена на **пятой лекции** под названием «Показатели».

7. Мы о народах, но попутно и о мировой экономике

Это важно понять. Мировая экономика — крайне важная составляющая современного мира. Её преподают вам в разных курсах типа «География промышленности»²⁸ или «География сельского хозяйства»²⁹. Есть и курс мировой экономики в исполнении преподавателей с кафедры географии мирового хозяйства³⁰. Боюсь, однако, что там рассматривается только так называемый реальный сектор, материальное производство, а этого крайне мало³¹. Главное в мировой экономике крутится сейчас во-

²⁷ Англ. — несоответствие.

²⁸ Курс в. н. с. Вячеслава Михайловича Сокольского «География промышленности зарубежных стран».

²⁹ Курс доц. Алексея Stanisлавовича Наумова «Агрогеография стран мира».

³⁰ Курс по мировой экономике в настоящее время не читается. Возможно, Л. В. Смирнягин имел ввиду читавшийся ранее курс «Макроэкономика», в котором частично затрагивались и проблемы мировой экономики.

³¹ Доцентом кафедры географии мирового хозяйства Павлом Юрьевичем Фомичёвым разрабатан и успешно читается курс «География мировой финансовой системы», ст. преп. кафедры СЭГЭС Татьяна Анатольевна Ачкасова читает курс «Основные проблемы географии третичного сектора мира».

круг нематериальных отраслей производства, которыми советские марксисты гнушались на том основании, что это-де только перераспределение стоимостей, созданных в реальном секторе. Это нет так. Мировую экономику нужно рассматривать во всей её полноте.

Более того, именно из нематериального сектора поступают ныне сигналы о нездоровье. Примечательно: нынешний мировой кризис прогремел прежде всего в сфере финансов, материальное же производство было затронуто гораздо слабее, особенно если сравнивать с ситуацией 1929 г. Невольно приходит на ум метафора **букового леса** (может быть, кто-нибудь бывал в этом подобии природного храма: гигантские светлые стволы, словно колонны, подлеска почти нет, и тишина: бушует ветер, он гнёт верхушки буков, но внизу всё спокойно).

Пример с США. Это больше 20 % мирового ВВП и 55 % общей капитализации (12–15 трлн долл., втрое больше еврозоны при том же ВВП^{32,33,34,35,36}). Переоценены ли США? Это же страшно важно для понимания ситуации в мире. Многие наши пропагандисты твердят: это мыльный пузырь, баббл³⁷. У США дефицит платёжного баланса около

³² Валовой внутренний продукт (ВВП) — макроэкономический показатель, отражающий рыночную стоимость всех товаров и услуг, предназначенных для непосредственного употребления, использования или применения, которые были произведены за год во всех отраслях экономики на территории государства для потребления, экспорта и накопления, вне зависимости от национальной принадлежности факторов производства. ВВП (валовой национальный продукт) — совокупная стоимость продукции, товаров и услуг, созданных в течение года внутри страны с использованием факторов производства, принадлежащих данной стране. ВВП, в отличие от ВВП, не включает продукцию, товары и услуги, произведённые на территории страны нерезидентами. ВВП, в отличие от ВВП, включает продукцию, товары и услуги, произведённые резидентами страны за её пределами. После 1993 г. в статистике вместо ВВП стали использовать другой — валовой национальный доход.

³³ Для сравнения ВВП различных стран применяют два основных метода перевода национальных валют к единому эталону (в его качестве обычно используется доллар США): по номинальному обменному курсу валют и по паритету покупательной способности (ППС, англ. purchasing power parity). Под ППС понимается соотношение валют, устанавливаемое по их реальной покупательной способности применительно к определённом набору товаров и услуг. В тексте имеется в виду сравнение по номинальному исчислению.

³⁴ В 2016 г. ВВП США соответствовал 24,5 % мирового ВВП по номиналу и 15,4 % по ППС (по данным Всемирного Банка). ВВП Еврозоны по номиналу меньше американского на 36 %, по ППС — на 23 %. Рыночная капитализация компаний США составляет 40,5 % мировой (32,1 млрд долл.), что в четыре раза больше капитализации компаний стран Еврозоны (10 % мировой).

³⁵ Имеется в виду рыночная капитализация всех национальных компаний, акции которых торгуются на внутреннем фондовом рынке.

³⁶ В 2014 г. в 3,7 раза (данные Всемирного банка).

³⁷ Англ. bubble — пузырь.

1 трлн долл., это наш ВВП в официальном исчислении³⁸. Он покрывается тем, что страны мира охотно покупают UST (*US Treasury bonds*), закладные Казначейства США³⁹. Госдолг США уже равен ВВП страны, а это критично. В этой ситуации, как ни парадоксально, США могут быть заинтересованы в обесценении UST — ведь тогда будет гораздо проще обслуживать свой гигантский долг. Сделать это несложно: государство владеет UST примерно на 1 трлн долл., достаточно начать их сбрасывать, чтобы породить упадок котировок UST. Но это может породить панику среди держателей UST, приток их прекратится, дефицит нечем будет покрывать, разгуляется инфляция, экономика затрещит.

Подобными сюжетами переполнены солидные журналы по экономике вроде «**Экономиста**»⁴⁰ (надо читать его регулярно, он раньше продавался у нас внизу⁴¹ с недельным опозданием, а потому стоил недорого; подписка на интернетное издание на год 4 тысячи рублей, 120 долларов⁴², зато у вас будет возможность искать в их архивах любые статьи по любым странам и темам за пять лет — и не надо делать никаких слишком сложных архивов по странам или проблемам, там всё уже расфасовано! А ведь это самый высокий класс мировой экономической аналитики по международной и страновой тематике).

Стоит специально подчеркнуть: наша-то типология будет как раз именно экономической, она построена на экономических параметрах, так что этот курс лежит в основном в русле экономической географии, притом в специальном смысле этого слова.

8. Постэкономическая эпоха

Сверхзадача курса — обосновать переход к более широкому взгляду на мировую ситуацию, нежели чисто экономический взгляд. Это взгляд гуманитарный в особом смысле этого слова — взгляд, где во главу угла ставится Человек.

³⁸ В 2016 г. дефицит платёжного баланса США (данные Всемирного Банка) достиг 432,87 млрд долл. ВВП России в 2016 г. составил 1 285 млрд долл. по номиналу, или 3640 млрд долл. по ППС.

³⁹ Ценные бумаги, обеспечивающие долговые обязательства сроком более 10 лет.

⁴⁰ The Economist (англ. — «Экономист») — англоязычный еженедельный журнал; выходит в Великобритании с 1843 г. Принадлежит британской медиакомпании The Economist Group. В 2012 г. тираж превысил 1,6 млн экземпляров.

⁴¹ В книжном киоске главного здания МГУ.

⁴² По курсу 2014 г.

Почему пора переходить? Мы вступаем в постэкономическую эпоху. В нашей стране о ней говорят немногие (Иноземцев⁴³, Бородкин⁴⁴). Суть этого перехода можно объяснить привычным для нас до сих пор языком, то есть сугубо по Марксу.

Вот это объяснение. До капитализма все стороны общества (культура, хозяйство, социум, политика) развивались медленно, но сопряжено и потому гармонично, а капитализм — это когда экономика резко вырывается вперёд и подминает остальные стороны в своих интересах. Теперь благодаря этому накоплен уровень благосостояния, который позволяет внеэкономическим стимулам выйти на поверхность и стать вровень. Постэкономическая эпоха — это не отрицание экономики, но постановка её на место, сопоставимое с другими сторонами, Общество становится гармоничнее.

Вот цитата из «Ведомостей»⁴⁵: «На «постиндустриальном этапе» модернизации процесс идёт иначе: рост доходов начинает менять ценности **от «ценностей выживания» к «ценностям самовыражения»**. Культура становится определяющим фактором. Обеспечив себя, ощутив «экзистенциальную уверенность», человек стремится уже не просто зарабатывать («ценности выживания»), а зарабатывать так, чтобы это было интересно, то есть преобладающими становятся «ценности самовыражения»».

Хорошо сказал об этом **Бородкин** (ныне покойный): «Лет через двести или триста исследователи напишут, что в XX в. произошёл, возможно, самый крупный переворот в истории человечества. В XX в. обнаружилась временная граница между двумя принципиально разными эпохами существования человечества. До середины — конца XX в. общество, все отношения между людьми всегда были инструментами хозяйственной деятельности всех масштабов и уровней, от семей до глобальных промышленных и финансовых корпораций и государств. В течение XX в., при жизни практически одного поколения, наоборот, хозяйствование стало инструментом в поиске и поддержании комфортной жизни людей и се-

⁴³ Владислав Леонидович Иноземцев (р. 1968) — российский экономист, социолог, политический деятель, д. э. н. Вероятно, имеется в виду книга Иноземцев В. Л. Расколотая цивилизация. Наличествующие предпосылки и возможные последствия постэкономической революции. — М.: Academia — Наука, 1999. — 724 с.).

⁴⁴ Фридрих Маркович Бородкин (1934–2007) — российский социолог, д. э. н., профессор, зав. кафедрой общей социологии Новосибирского государственного университета.

⁴⁵ «Ведомости» — старейшая газета России, издаётся с 1703 г. Современная ежедневная деловая газета выходит с 1999 г. В ней публикуется информация об экономических, финансовых, корпоративных и политических событиях, анализ и прогнозы. Цитата из: Трудюлюбов М. Картина мира: Карта ценностей // Ведомости. — 2007. — 2 февраля. — № 18 (1792). [Электронный ресурс]. Режим доступа: <http://www.vedomosti.ru/newspaper/article.shtml72007/02/02/120058> (дата обращения 26.02.2019).

мей. Закончилась история человечества как ресурса, средства, источника, инструмента. Началась принципиально иная история — приспособление накопленного опыта хозяйствования, взаимодействия, использование накопленных благ, созданных и строящихся структур для устройства удобной, комфортной жизни людей»⁴⁶.

В основе этих тезисов лежит представление, что «передовая» часть человечества достигла такого уровня благосостояния, когда базовые потребности человека уже удовлетворены, и он может думать побольше о чём-то возвышенном, в связи с чем он становится «утончённым потребителем» (ему уже мало иметь кров, пищу и потомство). Так ли это? Похоже, что так. Есть расчёты, согласно которым люди с пещерных времён до XIX в. жили в расчёте (в среднем) на три долл. в сутки (разумеется, в пересчёте на нынешние деньги), а ныне этот средний уровень составляет 30 долл. (в среднем по планете!), причём в «передовых» странах это примерно 125 долл.⁴⁷ Почувствуйте, как говорится, разницу.

Выясняется, что современная экономика не может быть полностью объяснена без гуманитарного ракурса. **Склонность к труду** стала иной, нежели прежде, а раз мотивации изменились, надо менять буквально всё в главном ядре науки под названием «экономика».

Хороший пример — роль *consumer's expectations*⁴⁸ в оценке состояния американской экономики: если у потребителя хорошее настроение, он склонен широко покупать, в том числе долговременные продукты — и экономика разогревается, а если он напуган, то начинает копить, сужает круг покупок — и экономика проседает. А настроение это надо изучать методами социальной психологии, а не чисто *economics*⁴⁹.

Это значит, что сама экономика как наука уже сильно гуманизирована, а вот экономическая география сильно отстаёт, — по крайней мере, в нашей стране.

Об этом переходе на «гуманитарные рельсы» стали много писать и в нашей географической литературе (см., например, «Региональные исследования»⁵⁰, статья петербургской учёной Соколовой⁵¹ — я присылаю

⁴⁶ Бородин Ф. М. Статья 1. Путь к господству над хозяйством // Общественные науки и современность. — № 4. — 2006. — С. 122–136.

⁴⁷ Deirdre N. McCloskey. Happyism — The creepy new economics of pleasure // The New Republic. — 2012. — 8 June. [Электронный ресурс]. Режим доступа: <https://newrepublic.com/article/103952/happyism-deirdre-mccloskey-economics-happiness> (дата обращения 26.02.2019).

⁴⁸ Англ. — ожидания потребителей.

⁴⁹ Здесь имеется в виду не вся экономическая наука (синоним англ. economics), а распространённые за рубежом теории рыночной экономики.

⁵⁰ «Региональные исследования» (http://www.geogr.msu.ru/structure/reg_issledovaniya/) — российский научный журнал, публикующий статьи по методологии, теории, методике и практике региональных исследований; издаётся с 2002 г.

её для домашнего чтения, но предупреждаю, что это сугубо научный текст, а не публицистика, читать его трудновато, так что это будет испытанием на способность читать такие тексты в столь юном возрасте, да ещё по весьма отвлечённой теме).

9. Антропология

В принципе пора читать этот курс в духе антропологии — замечательной сверхнауки, которая быстро набирает авторитет в связи с общей гуманизацией общества — как раз того общества, в котором вам предстоит жить. Здесь огромная традиция, вообще не тронутая географами, поскольку они заморочены экономической стороной дела. Помянуть хотя бы **Вундта**⁵², его «Проблемы психологии народов» были изданы у нас на русском уже в 1912 г. (!)⁵³. За рубежом-то географы отдали этому дань, достаточно вспомнить Карла Зауэра⁵⁴ из Беркли (мне посчастливилось быть в его кабинете, когда его занимал мой недавно умерший приятель Дэйвид Хусон⁵⁵, бывший аспирант Юлиана Глебовича Саушкина⁵⁶), но у нас это не пользовалось вниманием. Вундт рассуждал о национальном духе вполне по-современному, если всё это назвать идентичностью. Там была целая школа — Лазарус⁵⁷, Штейнталь⁵⁸ и другие, толковавшие о психологии наций как о дополнении к индивидуальной психологии.

⁵¹ Соколова А. А. К вопросу о гуманитарных направлениях в географии: трудности диалога // Региональные исследования. — 2011. — № 3. — С. 59–69.

⁵² Вильгельм Максимилиан Вундт (1832–1920) — немецкий врач и психолог, профессор Лейпцигского университета, где он основал психологическую лабораторию (впоследствии институт экспериментальной психологии); одним из его учеников был русский физиолог Иван Петрович Павлов. Оригинальное название упомянутого труда Вундта — *Völkerpsychologie* часто переводят на английский как *Cultural Psychology* (психология культуры).

⁵³ На русском часть этого труда вновь издана в 2011 г. (Вундт В. М. Проблемы психологии народов. — СПб.: Академический проект, 2011. — 144 с.).

⁵⁴ Карл Отвин Зауэр (1889–1975) — американский географ, считается основателем культурной географии; был деканом факультета географии Калифорнийского университета.

⁵⁵ Дэйвид Хусон (1926–2008) — американский географ, профессор Калифорнийского университета в Беркли (декан географического факультета в 1970–1975 гг.), специалист по географии СССР и Восточной Европы, автор работ по теории национальной идентичности.

⁵⁶ Юлиан Глебович Саушкин (1911–1982) — советский географ, д. г. н., профессор, зав. кафедрой экономической географии СССР географического факультета МГУ.

⁵⁷ Мориц Лацарус (1824–1903) — немецкий психолог, философ, профессор Боннского и Берлинского университетов.

⁵⁸ Гейманн (Герман) Штейнталь (1823–1899) — немецкий филолог, философ, преподавал в Берлинском университете и в Высшей школе иудаизма в Берлине; вместе с М. Лазарусом разработал основы сравнительной психологии народов.

А чего стоит **Иммануил Валлерстайн**⁵⁹ с его пространствами-временами (в зависимости от культуры), с его геокультурой — это же прямо про нас! Он довольно широко переводится на русский, издаются целые книги (хотя, честно говоря, меня он не вполне устраивает из-за чрезмерной декларативности и пафосности, словно он и в самом деле некий пророк)⁶⁰. А **Карла Поланьи**⁶¹ с его проповедью включённости экономики в социум, с призывом к утраченной солидарности, легко найти в Интернете на русском языке⁶². А ведь есть и другие!

Впечатление такое, что тут наложено так много до нас, что нам остаётся только скромное место исследовать чисто географические особенности темы (влияние природной среды — хоть это и заезженная тема, но по ней так и нет ясности, — роль географического расстояния, восприятие географического пространства в разных культурах и т. п.). В составе современной антропологии есть и философская антропология, и экономическая, а теперь пора бы создать **географическую антропологию** (вот хорошее поприще для начинающего учёного...).

Стоит заметить, что на западе сейчас в большой моде сочинения как раз на такую тему — о влиянии природной среды на историю человечества. Книги Даймонда⁶³ и Ландеса⁶⁴ и других издаются гигантскими для Запада тиражами, однако это довольно грубые поделки не-географов, и поделки эти крайне раздражают наш профессиональный круг. Увы, сами географы, похоже, неспособны писать о своём материале так броско и захватывающе, как Даймонд. Так что поприще для вас остаётся свободным.

⁵⁹ Иммануил Морис Валлерстайн (р. 1930) — американский социолог, политолог, философ; преподавал в ряде университетов США, с 2000 г. — ведущий исследователь в Йельском университете.

⁶⁰ Валлерстайн И. Анализ мировых систем и ситуация в современном мире. — СПб.: Университетская книга, 2001. — 416 с.

⁶¹ Карл Пауль Поланьи (1886–1964) — американский и канадский экономист, антрополог, социолог, философ; преподавал в Оксфордском и Лондонском университетах Великобритании и в Колумбийском университете США.

⁶² Примечание автора. Например, http://modernlib.ru/books/karl_polani/izbrannye_raboty/read. Главная книга Поланьи «Великая трансформация» висит в открытом доступе по адресу http://www.docme.ru/doc/75731/karl-polan_i---velikaya-transformaciya.

⁶³ Джаред Мейсон Даймонд (р. 1937) — американский биолог, профессор Калифорнийского университета в Лос-Анджелесе, автор научно-популярных работ, в которых особенности развития цивилизации трактуются во многом с позиций географического детерминизма.

⁶⁴ Дэвид Ландес (1924–2013) — американский экономист, историк, профессор Гарвардского университета.

10. Новая методология, методика, типология

Из-за всего сказанного выше приходится в корне менять всю методологию и методику исследований современного человечества. Возникает подозрение, что надо переходить на глубинное исследование самих «человеков» — их мнений, пристрастий, фобий и предрассудков, их представлений о счастье и долге и т. п. — то есть к прямым опросам и тому подобным методам вместо копания в одной статистике.

Отличный пример — **Роналд Инглхарт**⁶⁵, из Мичиганского университета, автор революционного понятия «постматериализм» (он, кстати, руководитель лаборатории сравнительных социальных исследований в Высшей школе экономики в Москве). Материализм он понимает не в духе марковского диамата⁶⁶, а в социологическом смысле, опираясь скорее на Библию⁶⁷ и Коран⁶⁸. Суть его утверждений в том же, о чём толковали Иноземцев и Бородкин, но основаны они не на умствовании. А на гигантских опросах в самых разных странах — в 1981, 1990, 1995, 1999 и 2006 гг. в рамках глобального проекта World Values Survey. На этот счёт есть отличный сайт в Интернете, который охватывает десятки стран мира и, как пишут авторы, более 85 % населения земли⁶⁹.

Это в принципе иной подход к теме.

Во-первых, это **о людях**, а не производительных силах.

Во-вторых — это вовсе не статистика, а нечто другое, **новые методы** исследования в принципе, гораздо более мягкие, не подверженные лобовому толкованию логики и рациональности.

⁶⁵ Рональд Франклин Инглхарт (р. 1934) — американский социолог и политолог, профессор Мичиганского университета. В Национальном исследовательском университете «Высшая школа экономики» (НИУ ВШЭ) занимает должность главного научного сотрудника лаборатории сравнительных социальных исследований.

⁶⁶ Диамат (сокр. от диалектический материализм) — философское направление, в основе которого лежат представления о примате объективного над субъективным (материализм), всеобщей связи явлений и постоянном развитии систем, стремящемся к абсолюту (диалектика). Основоположниками диамата считаются немецкие учёные и политические деятели К. Маркс и Ф. Энгельс.

Карл Генрих Маркс (1818–1883) — экономист, историк, философ, автор трудов «Капитал. Критика политической экономии» и «Манифест Коммунистической партии» (в соавторстве с Ф. Энгельсом). После высылки в 1849 г. из Германии жил в эмиграции в Лондоне.

Фридрих Энгельс (1820–1895) — философ, историк.

⁶⁷ Библия (греч. — книга, от древнегреч. «библос» — папирус) — собрание священных текстов иудаизма и христианства, Священное Писание.

⁶⁸ Коран (араб. — чтение вслух, наизудание) — священная книга мусульман.

⁶⁹ World Values Survey [Электронный ресурс]. Режим доступа: <http://www.worldvaluesurvey.org/wvs.jsp> (дата обращения 02.03.2019).

В-третьих, это не о так называемом реальном положении дел, а о **мнении людей** на этот счёт. Это крайне непривычное поле исследований для современного российского географа, это пахнет какой-то медициной, изучением нервных патологий. Однако люди, как известно, ведут себя именно в соответствии с тем, что они думают о «реальности», а вовсе не самой этой «реальностью». Кстати, я замечаю с некоторых пор, как эти представления укореняются в сознании моих коллег, в том числе даже с кафедры экороссов, где самые продвинутые преподы (например, Наталья Васильевна Зубаревич⁷⁰) уже легко произносят слова «вторая реальность»⁷¹.

В-четвёртых, совершенно **новые вопросы** и проблемы. Например, при исследовании того, как жители разных стран ощущают счастье как такое, выясняется, что уровень счастья не коррелирует особо с благосостоянием. Интересная географическая аллегория антропологов: противостояние Север — Юг — это экономика, а Запад — Восток — это цивилизации. Не забыть, что Инглхарт упирает на то, что развитие связано с демократией и что недемократические режимы сдерживают развитие.

Культурная карта мира — это самая близкая нам по теме вещь, которая прославила Инглхарта. Весьма примечательные оси, которые ортогональны друг другу, потому что описывают принципиально разные стороны человеческой культуры. Одна (вертикальная) — это линия движения от господства традиции (религия, обычаи и т. п.) к господству эмансипированного представления. Горизонтальная ось — движение от господства задач выживания и воспроизводства сложившейся жизни (как отцы и деды жили, они были не глупее нас) к господству установки на самовыражение, на саморазвитие. Интересные кластеры образуются, если взглянуть на схему (рисунок 2).

⁷⁰ Наталья Васильевна Зубаревич (р. 1954) — российский географ, д. г. н., профессор кафедры экономической и социальной географии России географического факультета МГУ

⁷¹ Не объективная, а так называемая субъективная реальность, существующая в представлениях людей о мире.

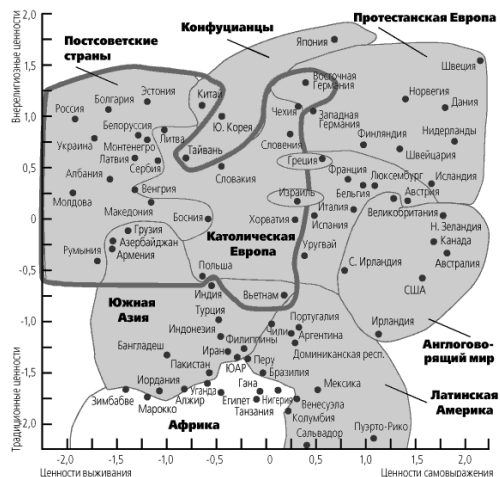


Рисунок 2 — Культурная карта мира Инглхarta—Вельцеля. Источник: Российские учёные измерили национальное счастье // НИУ ВШЭ — 2013 — 25 февраля [Электронный ресурс]. Режим доступа: <https://spb.hse.ru/press/75306053.html> (дата обращения 02.03.2019).

К сожалению, Инглхарт толковал это прямолинейно: глядите, в правом верхнем углу самые богатые и процветающие страны, а это те, кто порвал с традицией и нацелен на развитие, тогда как в левом нижнем углу — самые бедные, с их консерватизмом и нацеленностью на воспроизводство жизни. На самом деле всё сложнее. Обратите внимание на США: как «низко» стоят они по вертикальной шкале. Наша Россия у Инглхarta оказалась прижатой к левой стороне — в основном потому, что опрос был в 1999 г., когда выживание и вправду было важнейшим делом. Однако заметим, что по избавлению от традиций мы куда выше США.

«Индекс счастья» — отдельная тема, которая настолько важна для всех тезисов данного введения, да и для всего курса, что я хочу посвятить ей особое внимание. Как писала одна исследовательница этого тезиса Кэрл Грехем⁷² (у меня есть её книжка на «Киндле»⁷³), ещё вчера эта идея была предметом эзотерического⁷⁴ мира философов, а ныне она в центре внимания экономистов и политиков. Причина всё та же — переход наиболее «продвинутой» части человечества в постиндустриальную эру, где чи-

⁷² Кэрл Грехем (р. 1962) — американский социолог, сотрудник Бруклинского института, профессор Университета Мэриленда (США), автор ряда публикаций, посвящённых феномену счастья.

⁷³ Amazon Kindle — устройство для чтения электронных книг компании Amazon.com.

⁷⁴ Эзотерический (от древнегреч. эзотерос — внутренний) — недоступный непосвящённым людям, мистический.

сто меркантильные соображения уступают более сложным мотивам деятельности вроде удовлетворения работой и, представьте себе, стремлению к счастью во всей его полноте, которую уже не измеришь простым «ВВП на душу населения». Речь о том, что мерилом преуспевания общества в целом или его властей является теперь не просто большой ВВП, а рост уровня счастья граждан. Счастье — вот цель деятельности человека, в том числе экономической.

Так что тезис о счастье и об индексе счастья — это вовсе не изобретение Иглхарта. Это сложный философский дискурс. Есть мощное течение под названием эвдемонизм⁷⁵, которое считает стремление к счастью главным (если не единственным) стимулом для действий человека; напомним слова Декларации независимости будущих США⁷⁶, написанной Томасом Джефферсоном⁷⁷ — о том, что у человека есть неотчуждаемые права в виде жизни, свободы и стремления к счастью. Однако что есть счастье? Для Фомы Аквинского⁷⁸ — это познание Бога, для Эпикура⁷⁹ — утончённые удовольствия, для Будды⁸⁰ — нирвана (безмятежность, свобода от всяких желаний), для Бентама⁸¹ или Гассенди⁸² — удовольствия. Эта позиция не раз оспаривалась. Канту⁸³ она была противна, он утверждал, что главное для морального человека — выполнение долга (впрочем, если он испытывал от этого чувство счастья, то это вполне вписывается в эв-

⁷⁵ Эвдемонизм (греч. — процветание, блаженство, счастье) — признание критерием нравственности и основой поведения человека его стремление к достижению счастья.

⁷⁶ Декларация независимости США — документ, принятый 4 июля 1776 г. Вторым Континентальным конгрессом в Филадельфии (штат Пенсильвания), в котором британские колонии в Северной Америке объявлялись независимыми от Великобритании.

⁷⁷ Томас Джефферсон (1743–1826) — один из отцов-основателей США, третий президент США (1801–1809).

⁷⁸ Фома Аквинский (около 1225–1274) — итальянский теолог и философ, канонизирован католической церковью как святой.

⁷⁹ Эпикур (342/341 до н. э.–271/270 до н. э.) — древнегреческий философ.

⁸⁰ Будда Шаакьямуни (563 до н. э.–483 до н. э.) — дословно «пробуждённый мудрец из рода Шакья», при рождении Сиддхартха Гаутама, легендарный основатель буддизма.

⁸¹ Иеремия (Джереми) Бентам (1748–1832) — английский философ-моралист, юрист, социолог.

⁸² Пьер Гассенди (1592–1655) — французский католический священник, философ, историк, математик, астроном.

⁸³ Иммануил Кант (1724–1804) основоположник немецкой классической философии, математик, профессор Кёнигсбергского университета, где он также читал курс по физической географии.

демонизм). Конечно же, здесь очень уместна легенда о святом Франциске⁸⁴ — что есть высшее счастье (зачитать бы).

Похоже, этот тезис о счастье сильно повлиял на экономическую науку Запада. Он породил взаимодействие экономистов с психологами (а надо бы — с антропологами. Я уж не говорю о географах — они-то оказались вовсе неготовыми к такому повороту дела и не накопили знаний в этой области. Потому что спесиво относились к Вундту и всем этим «психологиям народов»). Возникает целая ветвь — «экономика счастья». Самое важное в этом то, что внимание к этой проблеме позволяет рафинировать отношение к таким проблемам, как бедность, благосостояние, ВВП. Однако одновременно это сильно затрудняет оценку реального положения дел и деятельности властей, если судить об этом по тому, насколько власти способствуют повышению уровня счастья у народа (а насчёт такой метрики уже задумались власти Бразилии, Великобритании и Франции). Во весь рост встаёт вопрос, от решения которого в решающей степени зависит развитие этого направления: а как измерять счастье-то?

У Инглхарта индекс счастья не коррелирует с материальным благосостоянием, самые счастливые по самооценке — Нигерия, Мексика, Венесуэла, Сальвадор, Пуэрто-Рико. А самые несчастные — Румыния, Армения, Россия (!). Это по доле людей, считающих себя счастливыми. Это имеет огромное практическое значение, особенно политическое. Важно учитывать несколько моментов: народ может погнать власти вон вне зависимости от текущего материального благополучия; народ сравнивает себя с самим собою в прошлом, а не с другими народами сейчас; многое зависит от культурных установок: русские нытики (коэффициент при беднения по Евгению Григорьевичу Ясину⁸⁵), низкая оценка при опросах не означает близкой революции.

11. Практическое значение культурного подхода

Культурные факторы начинают играть прямо-таки решающую роль в международном бизнесе. Вошло в деловой обиход понятие **«культурное расстояние»** — разница в культурах страны-инвестора и страны, в которую идёт инвестиция. Оно особенно важно в трёх проблемах.

Во-первых, выбор — **куда** инвестировать, в какую страну. Считается, что особенности японской культуры есть мощный тормоз для западных

⁸⁴ Франциск Ассизский, он же Джованни Франческо ди Пьетро Бернардоне (1181 или 1182–1226) — католический монах, учредитель названного его именем нищенствующего ордена францисканцев, канонизирован католической церковью.

⁸⁵ Евгений Григорьевич Ясин (р. 1934) — российский учёный и политик, в 1994–1997 гг. министр экономики Российской Федерации; д. э. н., научный руководитель Национального исследовательского университета «Высшая школа экономики».

инвестиций в Японию. Напротив, оживлённый обмен инвестициями между США, Канадой и Великобританией объясним именно коротким КР (культурным расстоянием).

Во-вторых, **как** входить в эту страну. Тут всё непросто. Иногда думают, что чем больше КР, тем жёстче надо контролировать свою «дочку». Другие говорят: дайте дочке больше автономии, потому что она понимает местную специфику лучше, чем штаб-квартира.

В-третьих, нужно оценивать **результаты**. И тут эмпирика очень противоречивая. Есть много данных о том, что чем выше КР, тем вероятнее провал инвестиции, а есть данные, свидетельствующие о том, что при умелом руководстве из большого КР можно извлечь больше ренты.

Разнобой объясняется обилием предрассудков и иллюзий. **У меня всё более крепнет мнение, что как раз именно всё это и должно стать одним из основных предметов для преподавания студентам-зарубежникам географических знаний о мире, — а не моя сугубо экономическая типология.** Дело просто в том, что я ещё не готов к такому трудному предмету. Однако для того, чтобы показать вам хотя бы причины этих трудностей, перечислю некоторые из этих **иллюзий и предрассудков**.

1. **Иллюзия симметрии:** будто КР одинаково в обе стороны, будто трудности голландских компаний в Китае столь же мучительны, что и для китайских компаний в Нидерландах. Эмпирика это опровергает. Укажу на лёгкость, с которой японские компании укоренились в США, а вот американским компаниям так и не удалось закрепиться в Японии.

2. **Иллюзия стабильности:** будто бы КР между данными странами всё время одинаково. Это неверно. Есть даже теория конвергенции, которая утверждает, что со временем, особенно в ходе контактов, КР уменьшается.

3. **Иллюзия каузальности:** считается, что КР влияет на ПИИ (прямые иностранные инвестиции) прежде всего или даже вообще только через культуру. Лишь более поздние работы стали включать в КР некоторые «внекультурные» параметры. Отсюда понятия «геокультурное расстояние», «социокультурное расстояние» (учитывают стабильность политического режима, особенности климата и т. п.).

4. **Иллюзия трудностей:** имплицитно⁸⁶ принято, что КР мешает ПИИ. Между тем это не обязательно. Может оказаться, что иная культура до-

⁸⁶ Имплицитно (от лат. *implicite* — запутанно) — подразумеваемо, не выражено в явном виде.

полняет первую в ряде черт и облегчает взаимодействие. Ещё Хофстеде⁸⁷ отмечал, что культуры могут оказаться *«mutually supportive»*⁸⁸.

А вот механизмы, управляющие культурными расстояниями.

1. **Глобализация.** Она вроде бы способствует конвергенции культурных систем. Однако есть страны, которые открыты для внешних инвестиций вроде Нидерландов и закрытые вроде Франции или Кореи и тем более Японии.

2. **Географическая близость.** Тут вроде всё очевидно, близость снижает не только транспортные издержки, но и затраты на передачу информации (примеры вторжения в Канаду фирм со Среднего Запада США это хорошо иллюстрируют). Важную роль играет лёгкость личностных контактов между менеджерами, позволяющая более оперативно координировать действия штаб-квартиры и «дочек».

3. **Зарубежный опыт** — тоже важный фактор. Имеется в виду наличие опыта в знакомстве с зарубежными реалиями. Правда, тут важно отличать личностный опыт сотрудника и опыт самой корпорации, это далеко не одно и то же.

4. **Аккультурация** — термин, придуманный географом Брайаном Берри⁸⁹ почти полвека назад: «изменения в системах как результат диффузии культурных элементов в обоих направлениях». Заметьте: речь идёт не о подавляющем влиянии одной из культур, а о взаимодействии.

5. **Культурная привлекательность.** Есть множество случаев того, что некоторые культуры традиционно испытывают взаимную (или даже одностороннюю) симпатию. Например, у русских издавна большая симпатия к французам (даже вторжение Наполеона⁹⁰ не поколебало этого) и довольно холодное отношение к британцам (карамзинское «англичанка гадит»⁹¹), бытовое отношение к «простым американцам» всегда, с советских

⁸⁷ Герт (Герард Хендрик) Хофстеде (род. 1928) — нидерландский социолог, профессор Маастрихтского университета. Предложил совокупность показателей, которые определяют культурные характеристики различных народов на основе исследований, проведённых в 1960-е — 70-е гг.

⁸⁸ Англ. — взаимоподдерживающими.

⁸⁹ Автором допущена неточность: Брайан Берри (р. 1934) — британский и американский географ, профессор Техасского университета в Далласе, США, специалист по системам расселения — перепутан с Джоном Уиддапом Берри (р. 1939) — психологом, профессором Университета Куинс (Кингстон, Канада) и гл. н. с. НИУ ВШЭ, основоположником теории аккультурации в психологии.

⁹⁰ Наполеон I Бонапарт (1769–1821) — французский полководец и государственный деятель, первый консул Франции в 1799–1804 гг., император французов в 1804–1814 и 1815 гг.

⁹¹ «Англичанка гадит» — мем, восходящий к XIX в., когда после Крымской войны в России распространилась англофобия. Приписывается Николаю Михайловичу Карамзину.

времен, было весьма тёплым, на него постоянно наталкиваются злобные выпады в адрес США.

6. «**Стаффинг**»⁹² — назначение на высшие посты в компании таких людей, которые обладают знанием культуры не только самой компании, но и страны. У них выше авторитет среди остальных сотрудников, они легче распространяют среди них культуру самой корпорации.

7. **Измерения КР:** на этот счёт сделано на удивление много, есть отличная и обильная литература. Приведу лишь пару примеров. Так, широко распространён индекс Когута и Сингха⁹³, ему уже четверть века (а мы до него так и не добрались). Мне кажется очень интересным простая типология Ронена и Шенкара⁹⁴ из Израиля (у меня есть подборка статей на эту тему, но на английском, слать не буду — кто заинтересуется, тем пошлю лично). Тут именно типология, а не просто расстояния.

Культурная типология важна и в гораздо **более широком смысле**. Войны ныне вызываются причинами в основном культурными. Вот цитата из Абрамяна⁹⁵: **«Причины глобальных войн «эволюционировали» от начальных экономических и геополитических интересов в более сложную и «тонкую» область культуры**». Возьмём хотя бы противостояние Восток-Запад с исламофобией, мифами борьбы Зла и Добра насмерть, камикадзе и т. п. Причины этого любят искать в экономике (мол, бедность порождает всё это), но на деле это лишь часть причин, и опасность велика того, что именно экономику и в самом деле почтут фундаментом, исходным корнем всей проблематики. Такова уж инерция мышления экономического века: **как только удаётся обнаружить экономический интерес, исследование вглубь прекращается, ибо всё кажется уже доказанным**. Это опасный синдром нашей профессии, я называю его **ползучим экономизмом**. Другие актуальные смыслы культурного подхода — столкновение цивилизаций и глобализация.

Уместно напомнить именно тут историю с одним популярным в США лозунгом. Во времена Клинтона⁹⁶ пошла в моду поговорка: *«This is the*

⁹² От англ. stuff — персонал.

⁹³ Kogut B., Singh H. The Effect of National Culture on the Choice of Entry Mode // Journal of International Business Studies. — 1988. — Vol. 19. — № 3. — P. 411–432.

⁹⁴ Ronen S., Shenkar O. Clustering Countries on Attitudinal Dimensions: A Review and Synthesis // The Academy of Management Review. — 1985. — Vol. 10. — № 3. — P. 435–454. Первый из авторов на момент написания этой статьи работал в США, в Университете Нью-Йорка, второй — в Израиле, в Университете Тель-Авива.

⁹⁵ Евгений Арамович Абрамян (1930–2014) — российский физик, д. ф.-м. н. Цитата из книги Абрамян Е. А. Цивилизация в XXI веке. Анализ обстановки в мире. — М.: Терика, 2000. — 204 с.

⁹⁶ Уильям Джефферсон (Билл) Клинтон (р. 1946) — 42-й президент США (1993–2001).

economy, stupid», то есть «это ж экономика, дурачок». Прошло время, оно показало нелепость такой псевдомудрости, и теперь модно говорить *«this is the culture, stupid»*, то есть «это ж культура, дурачок».

8. **«Столкновение цивилизаций»** — так называлась прогремевшая на Западе книга недавно умершего Хантингтона⁹⁷, она переведена у нас и входит в тот десяток книг обязательного чтения, которому должен соответствовать наш кафедральный студент, если он собирается преуспеть в своей профессии. Это популярнейшее направление мысли, философии истории. Главная идея: раньше взаимодействие определялось противостоянием властелинов (королей, империй и т. п.), потом наций (стран друг с другом, Первая мировая [война — прим. сост.]), потом идей (Вторая мировая [война — прим. сост.]), а сейчас — цивилизаций. Особенно интересна географическая метафора антропологов, о которой упоминалось выше: Север — Юг это про экономику, а Восток — Запад это про культуры, про цивилизации.

12. Преподавание терпимости

Столкновение цивилизаций — трагический вызов современности, как и глобализация. Как на него ответить, как избежать конфронтации?

Для этого в американских университетах даже преподают специальную дисциплину «культурная терпимость», я привёз такой **учебничек** по этому курсу. У нас пока — заклинания гуманистов-философов, за рубежом же это поставлено на поток.

Разнообразие не как препятствие, а как ресурс. Верное лекарство от ксенофобии — культ разнообразия, привычка смотреть на него как на ресурс развития и предмет интереса. У нас в стране это особенно трудно прививается — из-за ксенофобии, изоляции, старинных традиций единения, общинности, самодержавия, а в философском смысле — из-за синкрезиса⁹⁸, глубоко охватившего нашу культуру. Между тем столбовая дорога мирового развития — это перековка восприятия Другого с настороженности и боязни на интерес и стремление использовать во благо. Без этой перековки нам не избежать новых мировых потрясений. Нам не ужиться на одной планете при таком тесном взаимодействии культур

⁹⁷ Сэмюэл Филлипс Хантингтон (1927–2008) — американский социолог и политолог, автор концепции этнокультурного разделения цивилизаций, впервые обнародованной им в статье «Столкновение цивилизаций?», которая была опубликована в 1993 г. в журнале «Foreign Affairs», а затем в 1996 г. в одноимённой книге (в русском переводе: Хантингтон С. Столкновение цивилизаций. — М.: АСТ, 2003. — 603 с.).

⁹⁸ Синкрезис — состояние общества и культуры, для которого характерны всеобщее слияние, невыделенность элементов. Таково первобытное общество, в котором не выделены ни социальные роли, ни профессии.

и цивилизаций, которое стало неизбежным из-за пресловутой «победы над расстоянием».

13. Дополнительные соблазны занятия типологией стран мира

В курсе мировой мысли

Сложилась огромная литература о судьбах мира в связи с падением большевизма и наступлением некоего нового порядка (какого?). Упрощая — это линия Фукуямы⁹⁹ (конец истории) и Хантингтона (столкновение цивилизаций). Надо прилежно читать такие книжки, как «Загадка капитала» де Сото¹⁰⁰, как книги Кастельса¹⁰¹, Хантингтона, Фукуямы — и читать по душе, самим, а не потому, что я заставляю, Новиков или другой «препод». Надо бы взять за правило читать «Экономист». Образцом может служить наш недавний студент Илья Мазаев¹⁰², который перечитал почти всю мою библиотеку (я сам-то листал её, а читал избирательно), да ещё библиотеку Егора Гайдара¹⁰³, у которого он был одно время помощником (жаль, что Илья ушёл из науки в профессиональную звукозапись). Пример моего внука Тёмы Харшана: он брал с собою на нашу практику (по Дальнему Востоку) книжку Закарии¹⁰⁴ «История свобо-

⁹⁹ Ёсихиро Фрэнсис Фукуяма (р. 1952) — американский философ, политолог, экономист; ведущий научный сотрудник Института международных исследований Фримена Сполди при Стэнфордском университете. В 1992 г. опубликовал книгу «The End of History and the Last Man» (Фукуяма Ф. Конец истории и последний человек. — М.: Ермак; АСТ, 2005. — 588 с.), в которой утверждается, что распространение либеральных демократий во всём мире означает окончание социокультурной эволюции человечества, политической борьбы, войн и революций.

¹⁰⁰ Эрнандо де Сото (р. 1941) — перуанский экономист, основатель и президент Института свободы и демократии (Лима, Перу). Автор ряда книг, в т. ч. изданных в русском переводе (Де Сото Э. Загадка капитала. Почему капитализм торжествует на Западе и терпит поражение во всём остальном мире. — М.: Олимп-Бизнес, 2004. — 272 с.). Считает частную собственность главным условием успешного развития рыночной экономики, а её отсутствие у значительной части населения — причиной маргинализации общества.

¹⁰¹ Мануэль Кастельс (р. 1942) — испанский социолог, теоретик информационного общества, специалист в области социологии города (Кастельс М. Информационная эпоха: экономика, общество и культура. — М.: ГУ ВШЭ, 2000. — 606 с.).

¹⁰² Илья Сергеевич Мазаев — выпускник кафедры СЭГЭС 2006 г.

¹⁰³ Егор Тимурович Гайдар (1956–2009) — российский экономист, политик. В 1991–1994 гг. работал в правительстве России, в 1992 г. был и. о. председателя правительства. Впоследствии — директор Института экономической политики. Считается главным идеологом экономических реформ, направленных на переход от плановой к рыночной экономике.

¹⁰⁴ Фарид Рафик Закария (р. 1964) — американский политолог, журналист, редактор еженедельника Newsweek International.

ды»¹⁰⁵ — у них в США она обязательна для 11-го класса! Она, кстати, переведена на русский язык и полна необычных для русского читателя идей. У нас и в университете-то никто, кроме Новикова, таких книг не заставляет читать...

Кстати, шлифуйте язык, особенно **английский**. Вы родились в стране довольно сильно отставшей от мирового «тренда», культура которой всё ещё одержима мифами и фобиями из-за советского и постсоветского травматизма. Нужно читать зарубежную литературу (впрочем, и тут нужна настороженность, потому что и «Там» немало отморозков, хотя они обычно маргинализированы из-за конкуренции свободной мысли).

Философствование — привитие привычки размышлять этак возвышенно по поводу наблюдения за географией мира. В мире полно жгучих глобальных проблем, о них много написано, и наш студент не просто должен быть в курсе — он должен свободно владеть этим материалом, потому что ему предстоит быть проводником этих идей в своей культуре, и тут очень ценно, если он сам научился умствовать на подобные темы. Например, глобализация — любимая тема мировой проблематики в последнюю четверть века, но мнения весьма далеко расходятся. Надо приучаться как бы **парить над миром** и его историей, стараться иметь обобщающий взгляд. Всё повторяется: глобализация как идея уже имеет долгую историю (есть книги с обзором многочисленных прошлых всплесков подобного мнения — насчёт того, что мир уже стал един), идея про конец истории до Фукуямы была ещё у Гегеля¹⁰⁶. Важно привыкнуть относиться к этому по-хозяйски, скептически (но в меру). Например, после Фукуямы было написано так много статей и книг о конце разных вещей в этом мире, что некто Десаи¹⁰⁷ даже создал библиографическую коллекцию таких концов или смертей:

Список концов по Десаи (библиография)¹⁰⁸

- Bill McKibben “The End of Nature” [Д. Маккибен. «Конец природы» — Здесь и далее перевод составителей];

¹⁰⁵ Вероятно, имеется в виду книга Zakaria F. *The Future of Freedom: Illiberal Democracy at Home and Abroad*. — W. W. Norton & Company, 2003. — 301 p. (Русскоязычное издание — Закария Ф. Будущее свободы: нелиберальная демократия в США и за их пределами. — Ладомир, 2004. — 330 с.).

¹⁰⁶ Георг Вильгельм Фридрих Гегель (1770–1831) — один из основоположников классической немецкой философии, создатель теории диалектики, профессор Гейдельбергского и Берлинского университетов.

¹⁰⁷ Мохит Десаи (р. 1967) — американский экономист, юрист, профессор Гарвардского университета.

¹⁰⁸ Desai M. *The End of Everything* // New York Times. — 1996. — 24 August. [Электронный ресурс]. Режим доступа: <https://www.nytimes.com/1996/08/24/opinion/the-end-of-everything.html> (дата обращения 26.02.2019).

- David Lindley “The End of Physics” [Д. Линли. «Конец физики»];
- John Horgan “The End of Science”; [Дж. Хорган. «Конец науки»];
- Joseph Camilleri and Jim Falk “The End of Sovereignty?” [Д. Камийери, Д. Фалк. «Конец незаисимости?»];
- Alexander Shtromas “The End of Isms?” [А. Штротмас. «Конец информационнои безопасности?»];
- Christopher Wood “The End of Japan Incorporated” [К. Вуд. «Конец корпорации Япония»];
- Kenichi Ohmae and Jean-Marie Guehenno “The End of the Nation State” [К. Омаэ, Ж.-М. Гехэнно. «Конец государства-нации»];
- Paul Ormerod “The Death of Economics” [П. Ормерод. «Смерть экономики»];
- Robert Kuttner “The End of Laissez-Faire” [Р. Куттнер. «Конец “лесе-фер”» (невмешательства государства в экономику)];
- Jeffrey Madrick “The End of Affluence” [Д. Мадрик. «Конец изобилия»];
- Mickey Kaus “The End of Equality” [М. Каус. «Конец равноправия»];
- Dinesh D’Souza “The End of Racism” [Д. Д’Соуза. «Конец расизма»];
- Darien McWhirter “The End of Affirmative Action” [Д. Макрайтер. «Конец позитивной дискриминации»];
- Neil Postman “The End of Education” [Н. Постман. «Конец образования»];
- Gifford and Elizabeth Pinchot “The End of Bureaucracy” [Г. и Э. Пинчот. «Конец бюрократии»];
- Philip Brown “The Death of Intimacy” [Ф. Браун. «Конец интимности»];
- Julian Hafner “The End of Marriage” [Д. Хафнер. «Конец бракосочетания»];
- George Zito “The Death of Meaning” [Г. Зито. «Конец смысла»].

Университетский лоск — всё вышесказанное должно позволить нам придать нашим студентам этакий университетский лоск, чтобы вы разительно отличались от выпускников других кафедр и, тем более, факультетов (я уж не говорю — других ВУЗов) и широтой образования, и, главное, широтой мышления. Это, правда, не слишком сложно — блистать знанием мировой карты и широтой мышления в стране с крайне убогим знанием мира и узкой закрытой культурой. Тем не менее, это будет всегда доставлять нашим студентам удовольствие, — ведь считается, что знание мира входит в число базовых знаний человека.

14. Ангажирование

Но самая главная, специальная задача — заманить студента в географию, соблазнить, совратить, ввести в истерику, привить фанатизм. Чтобы глаза больше ни на что не смотрели.

Генеральный путь — показать на совершенно **особую роль**, которую географам-зарубежникам предстоит играть в нашем обществе. Мы позарез нужны своей стране — как врачи, но не терапевты (мы не можем отвечать за общее состояние здоровья общества), а как офтальмологи, то есть чтобы «помочь с глазами», расширить видимость, воспринять окружающий мир как он есть. Нужда в этом по многим причинам.

1. Во-первых, **Россия** — интровертная¹⁰⁹ страна, где издавна распространена подозрительность к чужакам («немцы», то есть немые, ибо не могут говорить «по-нашему»), культ собственного величия (Третий Рим Филофея¹¹⁰), мессианизм¹¹¹ (Соловьёв¹¹² с православием, евразийцы¹¹³ с «мостом»¹¹⁴, особая духовность, большевики с мировой революцией). Давно сложилась традиция обвинять внешних врагов во всех внутренних бедах (англичанка гадит, сейчас происки США). **Мобилизационный характер цивилизации** — мол, всё время борьба с внешними врагами, а с чего бы? Завет наших ура-патриотов: у России не может быть друзей, могут быть только союзники. Становится обидно за родину; почему это у других могут быть друзья, а у нас нет? А потому что все зарятся на наши ресурсы, видишь ли. **Угрюмый патриотизм**. Возникает подозрение, что в нашей стране вестернизация¹¹⁵ — это эпизоды, конвульсии

¹⁰⁹ Интровертный — направленный на внутренний мир собственных мыслей и переживаний.

¹¹⁰ Столицу Московского княжества стали называть «третьим Римом» в начале XVI в. («второй Рим» — завоёванная в 1453 г. Османской империей бывшая столица Восточной Римской империи Константинополь). В посланиях к великому князю Василию III игумен псковского Елеазарова монастыря Филофей сравнивал своего адресата с правившим в IV в. Римом императором Константином Великим. Уподобление Москвы «Третьему Риму» — символ мессианских представлений о роли России в мире.

¹¹¹ Мессианизм, иначе мессианство (от древнееврейского *машиах* — помазанник) — религиозное учение о грядущем пришествии в мир божьего посланца — мессии. С приходом мессии на Земле должны воцариться мир и справедливость.

¹¹² Владимир Сергеевич Соловьёв (1853–1900) — русский философ, богослов, поэт, публицист.

¹¹³ Евразийство — философское и политическое направление; считается продолжением славянофильства, зародилось в эмигрантской среде в 20-е гг. XX в. Сторонники евразийства считали основой русской цивилизации её историческую связь с Монгольской империей.

¹¹⁴ Связь между Европой и Азией.

¹¹⁵ Вестернизация (от англ. *western* — западный) — заимствование «западных» (западноевропейских и англо-американских) ценностей, жизненных установок, норм жизни.

(Годунов¹¹⁶, Пётр Великий¹¹⁷, Александр Освободитель¹¹⁸, Горбачёв¹¹⁹ с Ельциным¹²⁰). Сейчас — сильнейшая оппозиция преобразованиям, гигантская опасность для России — окуклиться в момент, когда глобализация даёт такие обильные плоды (хотя и ценой напряжения и утрат). Правда, **Александр Янов**¹²¹ выступил сейчас с трёхтомником, в котором доказывает очень убедительно, что «Россия есть страна европейская» (я цитирую начало знаменитого Наказа императрицы **Екатерины Второй**¹²²) с самого начала, что Иван Третий¹²³ был куда более европейским монархом, чем современные ему Людовики¹²⁴, и что как раз Иван Грозный¹²⁵, Николай Первый¹²⁶ и Иосиф Сталин¹²⁷ были конвульсиями. Увы, всё ещё живо огромное количество **предрассудков** о внешнем мире, основанных на реальном незнании (глазник **Федоров**¹²⁸ о том, что в США все богатые потому, что все работают сами на себя; знаменитый в советское время

¹¹⁶ Борис Фёдорович Годунов (1552–1605) — московский боярин, в 1587–1598 гг. фактический правитель Московского царства, с 1598 г. — русский царь.

¹¹⁷ Пётр I Алексеевич (1672–1725) — царь всея Руси с 1682 г., император Всероссийский с 1721 г.

¹¹⁸ Александр II Николаевич (1818–1881) — император Всероссийский с 1855 г.

¹¹⁹ Михаил Сергеевич Горбачёв (р. 1931) — последний генеральный секретарь ЦК КПСС (1985–1991), председатель Президиума Верховного Совета СССР (1988–1989), председатель Верховного Совета СССР (1989–1990), первый и единственный президент СССР (1990–1991).

¹²⁰ Борис Николаевич Ельцин (1931–2007) — первый президент Российской Федерации (1991–1999).

¹²¹ Александр Львович Янов (р. 1930) — историк, политолог, живёт в США.

¹²² Екатерина II Алексеевна, Екатерина Великая, при рождении София Августа Фредерика Ангальт-Цербстская (1729–1796) — императрица Всероссийская с 1762 г.

¹²³ Иван III Васильевич (1440–1505) — великий князь московский (с 1462 г.), государь всея Руси.

¹²⁴ На период царствования Ивана III приходится правление трёх французских королей, двое из которых носили имя Людовик: Людовик XI «Благоразумный» (правил в 1461–1483 гг., описан Вальтером Скоттом в романе «Квентин Дорвард» и Виктором Гюго в «Соборе Парижской Богоматери»), и Людовик XII по прозвищу «Отец народа» (правил в 1498–1515 гг.).

¹²⁵ Иван IV Васильевич, Иван Грозный (1530–1584) — государь, великий князь московский и всея Руси с 1533 г., первый царь всея Руси с 1547 г.

¹²⁶ Николай I Павлович (1796–1855) — император Всероссийский с 1825 г.

¹²⁷ Иосиф Виссарионович Сталин, настоящая фамилия Джугашвили (1879–1953) — с 1924 по 1953 г. руководитель Советского государства.

¹²⁸ Святослав Николаевич Фёдоров (1927–2000) — российский врач-офтальмолог, д. м. н., академик РАМН, член-корреспондент АН СССР и РАН; в 1996 г. был одним из кандидатов на выборах президента Российской Федерации.

журналист-международник Корионов писал в «Огоньке»¹²⁹ советского времени: «я стою на границе Иллинойса и Огайо», — а ведь между ними на самом деле штат Индиана...). **Ваша роль** — развеивание незнания и предрассудков, проповедь рядоположенности. Пусть у вас будет наивное ощущение носителя мудрости среди невежд. Орден меченосцев, как сказал бы некто Сталин.

2. **В мире** — мы выглядим во всех социальных науках (в географии в том числе) **крайне отсталыми**, поверьте географу-зарубежнику. Мы отсталые и по сумме навыков (взять хотя бы региональную экономику, которую я преподаю: это совсем примитивный курс, выжимки того, что в Америке проходят два-три года, но и это — целое открытие у нас, поэтому легко поразить любого каким-нибудь немудрящим методом «сдвига»¹³⁰). Но главное — мы отстали в общем восприятии мира, в гуманизации этого взгляда. Это бросается в глаза.

3. Тем самым я попытаюсь спровоцировать среди студентов некую историю, душевный подъём — и потому, что данная тема этого заслуживает, и потому, что так удобнее преподавать — на позитивных эмоциях, на ощущении приобщения к большому Знанию (я не его носитель как некий Гуру, я Вергилий¹³¹, а каждый из вас — Данте Алигьери¹³², если не пугает метафора из-за Дантова «Ада»¹³³).

15. Особенности преподавания

1. **Смягчение преподавания.** Про мои лекции в этом курс говорят, что тут много разговоров на общие темы, не хватает упора на заучивание фактов. Это, дескать, своего рода стёб, который не в нашей (русской) лекционной традиции. Увы, это так, и вам придётся преодолевать ваши привычки «записать, чтобы сдать». Это опять особая форма нашей отсталости: ненацеленность преподавания на вытаскивание из вас творческого начала, ненацеленность на ваши личные лучшие качества, вместо этого — накачка навыками, которые якобы и делают, в наборе, специалиста специалистом. К тому же это и моя персональная манера преподавания: я наде-

¹²⁹ «Огонёк» — иллюстрированный еженедельный журнал, издаётся с 1923 г.; в советский период тираж достигал миллионов экземпляров.

¹³⁰ Метод, позволяющий выявить степень расхождения в социально-экономическом развитии регионов; чаще всего, предполагает сопоставление темпов роста региональной экономики и её отраслей с национальными показателями.

¹³¹ Публий Вергилий Марон (70 г. до н. э.—19 г. н. э.) — древнеримский поэт, персонаж «Божественной комедии» Данте.

¹³² Данте Алигьери (1265–1321) — итальянский поэт, богослов, политик.

¹³³ «Ад» — одна из частей «Божественной комедии» Данте, в которой автор рассказывает о путешествии по загробному миру с проводником — поэтом Вергилием.

юсь отложить некое Знание в задней комнате вашего сознания, как сказал бы Зигмунд Фрейд¹³⁴. Там оно ляжет навсегда, и делом техники будет выволакивать его наружу для общения с другими или делания прямой работы. Данный курс будет хорошим примером такого подхода: вам придётся учиться и сдать кучу фактов, но будет и много стёба — как сегодня.

На память приходит пример старинный про интересную лекцию, на которой сидят и студенты, и аспиранты, и кандидаты, и доктора, и академики: студенты сидят, раскрыв рот, аспиранты записывают цифры, кандидаты — основные факты, доктора — главные мысли, а академики строчат как сумасшедшие: они пишут собственные соображения, которые реко-по текли благодаря тому, что лекция-то интересная.

В заключение — признание, конфешшн¹³⁵. У меня впечатление, что я говорю с будущим, когда общаюсь с вами. Вам придётся жить во многом в совершенно ином мире, нежели тот, в котором я жил и нежели тот, в котором мы живём сейчас. Отсюда очень тяжёлая задача для преподавателей моего поколения: мы, обременённые тяжелейшим опытом советского времени, изоляции, единой идеологии, должны готовить вас жить в свободном обществе с распахнутыми настежь дверями. Увы, вас и в школе учили люди, не только родившиеся в изолированном государстве не Тюнена¹³⁶, а Брежнева¹³⁷, но и выросшие в нём, а потому успевшие посеять в ваших юных умах множество предрассудков советского времени, и эти предрассудки долго будут висеть на вас веригами, мешая воспринимать здраво реальные события (яркий пример — распространённость в вашей среде убеждённости, что башни Торгового центра в Нью-Йорке взорвало ЦРУ^{138,139}). Вы — странное поколение в моих глазах. Перед вами уже распахнуты все богатства, которые накопили мировые куль-

¹³⁴ Зигмунд (Сигизмунд Шломо) Фрейд (1856–1939) — австрийский психолог, психоаналитик и психиатр.

¹³⁵ Англ. confession — признание.

¹³⁶ Иоганн Генрих фон Тюнен (1783–1850) — немецкий экономист, автор модели размещения сельскохозяйственного производства в зависимости от расстояния до рынка сбыта продукции, которая описана в его труде «Изолированное государство в его отношении к сельскому хозяйству и национальной экономике» (1826). (Thünen J. H. Der isolirte Staat in Beziehung auf Landwirtschaft und Nationalökonomie, oder Untersuchungen über den Einfluß, den die Getreidepreise, der Reichtum des Bodens und die Abgaben auf den Ackerbau ausüben. — Hamburg: Perthes, 1826 — 296 Z.).

¹³⁷ Леонид Ильич Брежнев (1906–1982) — государственный и партийный деятель, занимавший высшие руководящие должности в СССР с 1964 до 1982 г.

¹³⁸ ЦРУ — Центральное разведывательное управление США, основной орган внешней разведки и контрразведки Федерального правительства США.

¹³⁹ Имеется в виду серия террористических атак 11 сентября 2001 г., которые по официальной версии организовала «Аль-Каида» (террористическая организация, запрещённая в РФ).

туры — только английский знайте да с Интернетом дружите, но вы всё ещё то поколение, которое всосало с молоком матери наше прошлое уродство — изоляцию, самовлюблённость, архаические представления об обществе и о науках об обществе. Моя задача — следить за собою, чтобы хотя бы не усугублять эту архаику, но и не навязывать чрезмерно своё мировоззрение, тем более политические пристрастия (говорят, это вообще запрещено уставом МГУ...).

Сегодня: в качестве разминки, разведки боем предстоит провести скоростной мозговой штурм вот на какую тему: существуют ли общемировые моральные ценности? Есть человечество, оно едино или нет в своих представлениях о том, что такое хорошо и что такое плохо?? Если есть ценности, то какие? Если нет, то почему? На это даётся 20 минут. Это вовсе не для оценки, так что писать можно раскованно.

ЛЕКЦИЯ № 2. ИНВЕНТАРИЗАЦИЯ

1. Описание предмета нашего исследования — человечества

Сколько нас

За последний век произошёл стремительный **рост человеческой популяции**. В начале XX в. нас было около полутора миллиардов, а в ноябре 1998 г., согласно оценкам, мы перешли рубеж в 6 млрд человек¹. В шесть раз за сто лет! Такого не бывало в истории человечества. Невольно создаётся ощущение, что нас страшно много, возникает тревога — а не слишком ли много? Эти цифры очень впечатляют, особенно на фоне того, что представляло собою человечество на своей заре. Вот табличка в миллионах (таблица 5).

Таблица 5 — Численность населения Земли (различия в оценке)².

Год	Млн человек
10 тыс. до н. э.	4–10
1 н. э.	200–400
1500	400–500
1800	800–1000
1900	1500
2000	6000
2050	9000

Источники: U.S. Census Bureau and World Population Clock // The United State Census Bureau [Электронный ресурс]. Режим доступа: <https://www.census.gov/popclock/> (дата обращения 02.03.2019), World Population Prospects. The 2017 Revision. Key Findings and Advance Tables // Population Division of the Department of Economic and Social Affairs of the United Nations Secretariat. — New York: United Nations, 2017. — 53 p. [Электронный ресурс]. Режим доступа: https://esa.un.org/unpd/wpp/publications/files/wpp2017_keyfindings.pdf (дата обращения 02.03.2019).

Иными словами, 10 тыс. лет до нашей эры на Земле было меньше людей, чем сегодня в Москве, а при Иисусе Христе — как в бывшем Советском Союзе. За полтора тысячелетия население Земли выросло всего вдвое, но следующее удвоение произошло всего за 300 лет, следующее — за XIX в., следующее — за 60 лет (уже в 1960 г. нас стало 3 млрд), а следующее — за сорок! Каждую секунду на Земле рождаются четверо, прав-

¹ По оценке World Population Clock, к концу 2018 г. численность населения Земли почти достигла 7,7 млрд человек (Current World Population // Worldometers [Электронный ресурс]. Режим доступа: <http://www.worldometers.info/world-population/> (дата обращения 02.03.2019)).

² До XX в. — минимальная и максимальная оценки.

да, умирают двое, так что чистый прирост — это два человека каждую секунду! Пока мы на этой лекции, прирост составит около 15 тыс. человек, а за год — больше 80 млн человек! (таблица 6)³.

Таблица 6 — Естественное движение населения мира за единицу времени, 2016 г.

Время	Родилось	Умерло	Естественный прирост
Год	146 474 696	57 920 669	88 554 027
Месяц	12 296 225	4 826 722	7 469 503
Сутки	401 300	158 686	242 614
Час	16 720	6 611	10 109
Минута	278	110	168
Секунда	4	2	2

Источник: World Population Prospects 2017 // Population Division of the Department of Economic and Social Affairs of the United Nations Secretariat [Электронный ресурс]. Режим доступа: <https://population.un.org/wpp/> (дата обращения 02.03.2019).

Нам не хватит места?

Похоже, нас очень много и становится всё больше и больше с непозволительной скоростью. На самом деле нас всё ещё очень и **очень мало**. Если всё человечество выстроить в **каре**⁴, плечом к плечу, то оно займёт ничтожную поверхность — всего лишь квадрат 30 на 30 км, то есть что-то вроде территории Москвы⁵, остальная же планета станет совершенно безлюдной. На этом фоне кажутся смешными разговоры о том, что Земля перенаселена физически. Но даже экономически она всё ещё не перенаселена. Ведь часто ссылаются на то, что при таком росте населения человечество не успевает наращивать производство продовольствия, а потому рост обрекает нас на эпидемии и вымирание. На самом деле это не так, или, по крайней мере, сомнительно.

Поверхность Земли около 500 млн км². Из них примерно 150 это суша⁶. 350 это вода. Примерно треть из суши вообще необитаема, в основном это леса, которые покрывают до 30 % планеты, и пустыни. Около

³ За 2016 г. в мире родились 146,5 млн чел., а умерли 57,9 млн чел. человек; естественный прирост населения составил 88,6 человек. (World Population Prospects. The 2017 Revision. Key Findings and Advance Tables // Population Division of the Department of Economic and Social Affairs of the United Nations Secretariat. — New York: United Nations, 2017. — 53 p. [Электронный ресурс]. Режим доступа: https://esa.un.org/unpd/wpp/publications/files/wpp2017_keyfindings.pdf (дата обращения 02.03.2019).)

⁴ Каре (фр. carré — квадрат, квадратный) — боевой порядок пехотинцев, построение в виде квадрата или прямоугольника.

⁵ Площадь Москвы после расширения административной территории города в 2011 г выросла более чем в два раза и составляет 2 561,5 км².

⁶ По более точным данным, вся площадь поверхности Земли равна 510,1 млн км², площадь суши — 148,9 млн км², площадь водной поверхности — 361,1 млн км².

трети заселено крайне слабо. Человек использует — хотя бы в виде пастбищ, то есть пассивно — всего **четверть** земной поверхности, а его посевы занимают всего 10 %⁷. Иными словами, планета пустынна. Только на 1/10 её части естественный ход событий нарушен возделыванием растений человеками, и только примерно 1–2 %⁸ как бы вырваны из этого естественного хода вещей, это **абиотическая** часть, города, где нарушена сезонность и динамика Природы подчинена правилам человеческим.

Я обсуждал с заместителем директора ИГ РАН Аркадием **Тишковым**⁹ вопрос о том, нарастает ли давление человечества на природу с развитием цивилизации, и мы пришли к согласному выводу, что нет, ослабевает. Достаточно указать на два обстоятельства вполне очевидных: 1. Люди всё более скучиваются в города и агломерации, которые занимают ничтожную часть поверхности суши — где-то в районе 1 %. 2. Люди почти перестали рубить дрова на отопление и приготовление пищи, и это снизило давление на леса многократно. А ведь есть и много дополнительных факторов: рост эффективности использования ресурсов (по расчётам, 10 % используемой сегодня площади лесов хватит для потребностей человечества, если будет применяться передовая технология), возобновление ресурсов (лесопосадки), бурное развитие охраны окружающей среды, переход на как бы безграничные ресурсы энергии (ветер, Солнце) вместо ограниченных (нефть, уголь). Так что вздыхать можно, но паниковать не надо.

Сколько можно прокормить

Издавна принято считать, что Земля перенаселена человеком не столько количественно, сколько **функционально**, потому что она не может дать пропитание такому большому числу человеческих особей. Вспомните пресловутую теорию Мальтуса¹⁰, который утверждал, что количество пищи на Земле прирастает в арифметической прогрессии, а число людей в геометрической, а потому-де человечество неминуемо натолкнется

⁷ По данным Организации Объединённых Наций по сельскому хозяйству и продовольствию (FAO), площадь, используемая для выращивания сельскохозяйственных культур, в 2016 г. составляла около 16 млн км², или 12 % от всей площади суши, которую FAO считает равной 130 млн км², не считая поверхность внутренних водоёмов.

⁸ Площадь селитбы, инфраструктурных и промышленных объектов.

⁹ Аркадий Александрович Тишков (р. 1950) — российский географ, д. г. н., член-корреспондент РАН, заместитель директора Института географии РАН.

¹⁰ Томас Роберт Мальтус (1766–1834) — английский священник и учёный, автор теории, согласно которой неконтролируемый рост народонаселения должен привести к голоду на Земле.

на пределы своей ниши, притом очень скоро¹¹. Но и это сомнительно. В Голландии, на скудных почвах добиваются гигантской урожайности¹², и если удавалось бы так вести сельское хозяйство в более плодородных частях земной суши, число людей могло бы возрасти на порядок без опасности остаться без пищи.

Другие ресурсы? Нефть, скажем, или природный газ? Да, истощение их запасов идёт быстро, но быстро идёт и освоение новых месторождений. Согласно популярным прогнозам, не далее, чем через 50 лет исчезнут автомобили на бензиновом двигателе, их заменит водородный двигатель, а запасы водорода практически безграничны¹³. Поэтому потребность в нефти резко сократится, в эксплуатации останутся только самые эффективные месторождения, так что наш Тюменский Север опустеет. А тут ещё сланцы¹⁴ — прямо-таки иллюстрация бездонности Природы.

Так что с ресурсами и площадью всё в порядке. Человечеству можно расти и расти. Человечество — это и есть наш предмет.

В последние годы появились и быстро нарастают по влиянию кардинально другие мнения, которые созрели под солнцем, так сказать, т. н. **парадокса Ферми**¹⁵ о молчании космоса. В космосе, точнее в «нашем его углу», насчитывается несколько тысяч планет, которые весьма похожи на нашу Землю по размерам и расстоянию от светила, тоже похожего на наше Солнце. Вселенной около 10 млрд лет, неужели за это время там не возникла жизнь? Если возникла, то почему не оставляет никаких радиоследов? Есть разные ответы. Один из них таков: те, кто сильно нас обогнал, не используют радио, потому что это примитивно, они способны общаться через гиперпространство, а мы этим не владем и потому не ловим. Другое, более популярное объяснение, притом прямо относящееся к нашему вопросу, таково: на определённой стадии развития разумная жизнь перестаёт предаваться экспансии и переходит к развитию,

¹¹ Мальтус утверждал, что такой результат возможен только при отсутствии мер сдерживания рождаемости.

¹² В 2017 г. средняя урожайность пшеницы в Голландии составила более 9 т/га, что почти вдвое больше, чем в Польше и втрое больше, чем в России.

¹³ Ввиду высокой стоимости водородных двигателей на топливных элементах перспективы их использования не ясны.

¹⁴ Нефть и газ сланцевых месторождений (в обиходе — «сланцевая нефть» и «сланцевый газ»).

¹⁵ Энрико Ферми (1901–1954) — итальянский физик, профессор Римского университета, лауреат Нобелевской премии по физике 1938 г. В 1939 г. эмигрировал в США, где руководил работами по созданию первого в мире ядерного реактора, с 1946 г. профессор Чикагского университета. Обратил внимание на отсутствие видимых следов инопланетных цивилизаций, которые должны были бы расселиться по всей Вселенной за миллиарды лет её развития (так называемый парадокс Ферми).

так сказать, внутрь — к самосовершенствованию, а поэтому не оставляют следов в космосе. «Фишка» в том, что и человечество, похоже, подходит к этой стадии. Многие демографы считают, что с 2050 г. человечество перестанет расти численно, застряв на уровне 8–10 млрд человек, и стремление к росту окончательно уступит стремлению самосовершенствования. В самом деле, никакие изобретения айпэдов¹⁶ не дадут такого прироста счастья, которое могут дать усовершенствования нашего общественного быта (безупречно справедливый суд, гуманитарное школьное образование, честные выборы и тому подобное). Ясное дело, что при таком развитии истории проблема ресурсов снимается сама собою.

Кирпичики — это страны

Итак, наш предмет — горстка, так сказать, людей на земном шаре. Наша задача — дать географическую характеристику этого сообщества, его изменчивость от места к месту. Но что взять за **кирпичики**, за элементы этого сообщества, которые предстоит изучать по отдельности и потом соотносить друг с другом, объединяя некоторые из них в некие единые по смыслу группы. Такими кирпичиками удобнее всего и осмысленнее взять так называемые **страны** — политические территориальные единицы, разбитые политическими границами.

По данным американского ЦРУ (оно выпускает знаменитую книгу-ежегодник World Factbook), — мир разбит на страны границами суммарной длиной **250 883,64 км** (то есть примерно 250 тыс. км), — это если считать каждую границу по одному, разумеется, разу, а не за каждую страну по отдельности. Это, кстати, только сухопутные границы, с морскими довольно трудно, и нам они сейчас не важны. Так вот, по тем же данным, эти границы выкраивают на сегодняшний день разные политические единицы — независимые государства, колонии, подопечные территории и т. п.

Сколько этих единиц? Сколько среди них независимых государств? Как ни странно, тут большой разноречивости. Примечательно, что **ещё полвека назад**, перед Второй мировой войной, в мире насчитывалось всего **меньше полусотни** независимых государств. Затем последовал распад колониальных империй, на свет божий появились десятки независимых молодых государств. Дюжину лет назад, когда я преподавал этот предмет, их числу

¹⁶ iPad — планшетный компьютер, выпускаемый компанией Apple.

было ещё далеко до двухсот. Сейчас, после распада СССР¹⁷ и Югославии¹⁸, Чехословакии¹⁹, других событий, число выросло ещё сильнее.

Но сколько же их? Ответить точно практически невозможно. Разные страны отвечают на этот вопрос по-разному. Франция, например, признаёт официально 190 государств, Швейцария 194, Россия 172²⁰. В ФРГ дипломатическое ведомство имеет дело с 281 названием стран, но при этом отмечает, что 65 названий обозначают страну, суверенитет которой принадлежит другому государству (всё равно получается 216 — очень много!). Многие специалисты ориентируются на международные организации — ООН²¹, Олимпийский комитет²² и т. п. Но и тут огромный разбой. На Олимпийских играх в Атланте²³ участвовали 197 стран, а сколько в Турине²⁴? Международный почтовый союз²⁵ объединяет 185 стран, выпускающих свои марки. Международная организация стандартов²⁶ признаёт 239 двузначных страновых кодов²⁷. В мире насчитывается 168 самостоятельных валют. На кого ориентироваться?

¹⁷ СССР (Союз Советских Социалистических Республик) — государство, образованное в 1922 г. и распавшееся в 1991 г.

¹⁸ Распад Социалистической Федеративной Республики Югославия происходил в 1991–2008 гг., из неё выделились шесть независимых государств (Сербия, Черногория, Босния и Герцеговина, Хорватия, Словения, Македония (ныне — Северная Македония) и одно частично признанное государство — Республика Косово.

¹⁹ Чехословацкая республика образовалась в 1918 г., в 1990 г. была образована Чешская и Словацкая Федеративная Республика, распавшаяся в 1993 г. на Чешскую Республику и Словацкую Республику.

²⁰ Общероссийский классификатор стран мира на конец 2018 г. содержит наименования 251 страны.

²¹ Организация Объединённых Наций, в состав которой входят 193 государства-члена, а наблюдателями являются Ватикан и Палестинское государство.

²² Международный олимпийский комитет в 2016 г. признавал 206 национальных олимпийских комитетов.

²³ XXVI летние Олимпийские игры проводились в Атланте (штат Джорджия, США) в 1996 г.

²⁴ В XX зимних Олимпийских играх, проходивших в 2006 г. в Турине (Италия), приняли участие команды 80 стран.

²⁵ Всемирный почтовый союз основан в 1874 г.; в нём состоят 192 члена, в том числе 190 независимых государств.

²⁶ Международная организация по стандартизации (International Organization for Standardization, ISO), создана в 1946 г., в её состав входят национальные комитеты 165 государств.

²⁷ Система двухбуквенных кодов ISO 3166-1 alpha-2 включает 249 кодов государств и зависимых территорий.

К тому же государства **появляются и исчезают**. Некоторые **меняют названия** и доставляют нам хлопоты — Абиссиния²⁸ (до XX в.), Басутоленд²⁹ (с 1966 г. Лесото), Цейлон³⁰ (до 1948 г.), Бирма³¹ (до 1989 г., и некоторые государства и сейчас не согласны именовать её Мьянма), Родезия³² (до 1980 г.). Зато полностью, по-настоящему **исчезли СССР, Югославия, Чехословакия, Северный и Южный Йемены**³³ (они объединились). Главное — всего лишь за последние 15 лет появилось около 30 (!) новых государств! Причина в основном — распад СССР, Югославии (Босния и Герцеговина, Хорватия, Словения, Македония³⁴ и Сербия с Черногорией³⁵, потом Черногория³⁶) и Чехословакии. Плюс появились Эритрея³⁷ (от Эфиопии), Намибия³⁸ (независимость с 1990 г.), Восточный Тимор³⁹

²⁸ Одно из названий монархического государства, существовавшего до 1974 г. на территории современных стран Федеративная Демократическая Республика Эфиопия и Эритрея.

²⁹ Британская колония с 1884 по 1966 гг.

³⁰ С 1802 г. колония Британский Цейлон, с 1948 г. доминион Цейлон, с 1972 г. Шри-Ланка (государство в составе Содружества); полное официальное название — Демократическая Социалистическая Республика Шри-Ланка.

³¹ Официальное название с 2010 г. Республика Союз Мьянма (в 1824–1948 гг. колония Британская Бирма, после получения независимости в 1948 г. — Союз Бирма, с 1962 по 1988 г. — Социалистическая Республика Бирманский Союз).

³² Родезия — непризнанное государство, провозгласившее независимость от Великобритании, которое существовало в 1965–1979 гг. в Южной Африке. С 1980 г. — государство Зимбабве.

³³ Северный Йемен (Йеменская Арабская Республика) и Южный Йемен (Народно-Демократическая Республика Йемен) объединились в Республику Йемен в 1990 г.

³⁴ 12 февраля 2019 г. переименована в Республику Северная Македония.

³⁵ Государственный союз Сербии и Черногории (неофициальное название — Малая Югославия), — государство на Балканском полуострове, конфедеративный союз двух государств — Сербии и Черногории, существовавший в 2003–2006 гг.

³⁶ В 1946–1992 гг. Социалистическая Республика Черногория входила в состав Социалистической Федеративной Республики Югославия, в 1992–2006 гг. Черногория находилась в составе Союзной Республики Югославия, а затем стала частью Государственного Союза Сербии и Черногории; независимость Черногории провозглашена после проведения референдума в 2006 г.

³⁷ В 1952 г. бывшая итальянская колония Эритрея, находившаяся под контролем британской военной администрации, стала частью Федерации Эфиопии и Эритреи, распущенной императором Эфиопии Хайле Селласие I в 1962 г. До 1993 г. Эритрея входила в состав Эфиопии.

³⁸ В 1890 г. на территории современного государства Намибия была создана колония Германская Юго-Западная Африка. В ходе первой мировой войны она была захвачена Южно-Африканским Союзом и до 1990 г. находилась под управлением ЮАР.

³⁹ Восточный Тимор (Тимор-Лешти) — государство Демократическая Республика Восточный Тимор в восточной части о. Тимор. На о. Тимор претендовали Нидерланды и Португалия, в 1859 г. остров был разделён между этими странами. После победы в 1974 г. в Португалии «революции гвоздик» началась деколонизация португальской части острова, но затем

(от Индонезии в 2002 г.), Йемен (уже упоминался). Плюс оформились, наконец, микронезийские государства из-под опеки США⁴⁰: Микронезия (бывшие Каролинские острова), Маршалловы острова (оба в 1991 г.)⁴¹, Палау⁴² (в 1994 г.). Наконец, 9 июля 2011 г. Южный Судан отделился от Судана как такового в результате кровопролитной и долгой войны⁴³.

Вот почему вполне уместно задать себе вопрос.

Что такое независимое государство?

Лучше всего, на мой взгляд, использовать **американские нормы**. В США принято сейчас считать, что для такого статуса нужно соответствовать **8 критериям** (их стоит знать наизусть, потом спрошу).

1. Имеет **территорию с границами**, которые **признаны** мировым сообществом⁴⁴.

2. Имеет постоянное **население**.

3. Имеет организованное хозяйство (**экономику**), причём государство регулирует внешнюю и внутреннюю **торговлю** и выпускает **валюту**⁴⁵.

4. Имеет **социальные институты** (например, систему образования).

5. Обладает **транспортной системой** для перевозки людей и товаров.

6. Имеет **государственные органы**, которые обеспечивают общественные услуги и порядок.

7. Обладает собственным **суверенитетом** (ни одно иностранное государство не вправе регулировать жизнь хотя бы на части территории государства).

её оккупировала Индонезия. В 1999 г. был проведён референдум о независимости Восточного Тимора, которую он получил в 2002 г.

⁴⁰ Смотреть раздел «Микространы».

⁴¹ Федеративные Штаты Микронезии и Республика Маршалловы Острова — государства в Тихом океане, получившие независимость в 1986 г., но находящиеся в статусе свободной ассоциации с США.

⁴² Республика Палау — государство, ассоциированное с США.

⁴³ В колониальный период северная и южная части существовавшего с 1898 по 1955 гг. Англо-Египетского Судана управлялись раздельно; Великобритания ограничивала распространение ислама в Южном Судане и проводила его христианизацию. В 1955 г. началась многолетняя гражданская война между Северным и Южным Суданом, усилившаяся после создания в 1956 г. независимого государства, которое управлялось представителями мусульманского Севера. В 2006 г. Южный Судан получил автономию, а после референдума 2011 г. — независимость.

⁴⁴ Непризнание (или частичное признание) границ не всегда является жёстким критерием для признания государства.

⁴⁵ Некоторые страны не имеют собственной валюты (например, Сальвадор, Панама, Эквадор; особый случай — страны зоны евро).

8. Признано другими государствами в качестве независимого государства.

Тут полно сложных случаев. Тайвань, например, — не государство, хотя пунктам 2–6 он соответствует абсолютно. Границы его оспариваются, даже США согласны с принципом «одного Китая», и общего признания Тайваня мировым сообществом нет⁴⁶.

Итак, 192 государства в ООН⁴⁷.

Ватикан⁴⁸: независимое, общепризнанное, но не в ООН.

2 признанных, но оккупированных — Западная Сахара⁴⁹ (Марокко) и Палестина⁵⁰ (Израиль).

Под протекторатом ООН — Косово («частично признанное государство»).

Тайвань — признанное многими, но не всеми. Не в ООН.

Де-факто независимые, но не признанные: Абхазия и Южная Осетия⁵¹, Карабах⁵², Приднестровье⁵³, Северный Кипр⁵⁴, Сомалиленд⁵⁵, Тамил-Илам⁵⁶.

⁴⁶ Остров Тайвань контролируется Китайской Республикой, официально признанной только 17 государствами, но фактически поддерживающей отношения с большинством стран мира. Китайская Народная Республика считает Тайвань частью своей территории.

⁴⁷ После вступления в ООН в 2011 г. Южного Судана — 193.

⁴⁸ Ватикан — карликовое государство-анклав на территории Рима, суверенная территория Святого Престола, резиденция высшего духовного руководства римско-католической церкви.

⁴⁹ Западная Сахара — спорная территория в Африке, бывшее испанское владение, разделённое после 1976 г. между Мавританией и Марокко. Большая часть Западной Сахары оккупирована Марокко, в так называемой свободной зоне образована Сахарская Арабская Демократическая Республика — частично признанное государство, претендующее на оккупированные территории.

⁵⁰ Государство Палестина признано 137 странами-членами ООН и входит в Лигу Арабских Государств. В 2012 г. Палестине был предоставлен статус государства-наблюдателя при ООН.

⁵¹ Республика Абхазия и Республика Южная Осетия — частично признанные государства, провозгласившие независимость в 1994 г.; признаны Российской Федерацией и несколькими другими странами-членами ООН после вооружённого конфликта с Грузией в 2008 г.

⁵² Нагорно-Карабахская Республика, Республика Арцах — непризнанное государство, провозглашённое в 1991 г. на территории Нагорно-Карабахской Автономной области и ряда прилегающих территорий Азербайджана.

⁵³ Приднестровская Молдавская Республика — непризнанное государство, провозгласившее независимость от Молдавской ССР в 1990 г.

⁵⁴ Признанная только Турцией Турецкая Республика Северного Кипра (в 1975–1983 гг. носила название Турецкое Федеративное Государство Кипр).

⁵⁵ Сомалиленд — непризнанное государство в Африке, провозгласившее независимость от Сомали в 1991 г.

Обо всём этот лучше бы рассказал Фёдор Попов, гуру по сепаратизму в мире. Но нам важно скорее **отсечь** тех, кем мы не будем заниматься. Здесь все зависимые территории (включая Пуэрто-Рико), здесь и удалённые части некоторых государств, прежде всего Франции, у которой 4 заморских департамента (Гваделупа, Реюньон, Мартиника, Гвиана⁵⁷), они входят в территорию Франции.

Пуэрто-Рико: нет своей валюты, нет вооружённых сил (хотя есть полиция), нет суверенитета, нет признания другими странами. Это зависимая территория США⁵⁸.

По счёту, принятому в США, в мире сейчас **196 независимых государств**, из которых 193 являются членом ООН (исключение — Ватикан, Тайвань и Косово⁵⁹). Сюда не включаются Палестина, Гренландия (она заявила недавно о своей широкой автономии и желании двигаться к ней)⁶⁰, Бермуды⁶¹, Пуэрто-Рико.

На этот счёт рекомендую вам отличный сайт, как раз для нашей профессии: <http://geography.about.com/od/politicalgeography>⁶². Это, конкретно, по политической географии, но есть и по многим другим вопросам. На него советую подписаться, и некий Мэтт Розенберг⁶³ будет присылать вам свои новости регулярно.

Вот вам фактографическая нагрузка моего курса: вы должны неукоснительно знать расположение всех 196 независимых государств. На этот

⁵⁶ Тамил-Илам — название государства, которое пытались создать во время гражданской войны 1983–2009 гг. на севере и востоке Шри-Ланки тамильские сепаратисты.

⁵⁷ Гваделупа и Мартиника — островные территории в Карибском море, Реюньон — остров в Тихом океане, Гвиана (обиходное название — Французская Гвиана) — крупнейший заморский регион и одновременно заморский департамент Франции в Южной Америке.

⁵⁸ Свободно ассоциированное государство Пуэрто-Рико, имеет статус неинкорпорированной организованной территории США. На референдуме 2017 г. 97 % пуэрториканцев проголосовали о вхождении Пуэрто-Рико в США на правах 51-го штата.

⁵⁹ Республика Косово — частично признанное государство, образованное в 1991 г. на территории Автономного края Косово и Метохия Республики Сербия.

⁶⁰ После упразднения в 1953 г. статуса колонии Дании Гренландия стала автономной территорией Датского королевства. В 1985 г. было заявлено об образовании государства инуитов (коренной народ Гренландии) Калааллит Нунаат. в 2009 г. парламентом Дании принят закон о расширенной автономии Гренландии; Гренландия вышла из ЕС.

⁶¹ Бермудские Острова — заморская территория Великобритании в Атлантическом океане. Вопрос о независимости Бермуд утратил остроту после принятия Великобританией в 2002 г. закона об автоматическом предоставлении гражданства жителям британских заморских территорий.

⁶² В настоящее время тексты по политической географии доступны на ресурсе ThoughtCo. Political Geography / ThoughtCo [Электронный ресурс]. Режим доступа: <https://www.thoughtco.com/political-geography-4133033> (дата обращения 07.03.2019).

⁶³ Бывший автор и редактор статей на портале ThoughtCo по географии.

счёт с вас будет жёсткий спрос. Это профессьон де фуа, и я придаю этому огромное значение. Любимое дело — гонять студентов по Вест-Индии или Тихому океану. Это самые тёмные части планеты, откуда не идёт никаких новостей, названия стран тамошних на языке не налипли — и тем более надо их знать. Просто из гонора, понта ради.

С 1990 г., на ваших, что называется, глазах, число государств увеличилось на 34 штуки. Сначала число сократилось: в 1990 г. стала независимой Намибия, но слились Северный и Южный Йемен и Восточная Германия и ФРГ. Потом в 1991 г. США дали независимость Микронезии и Маршалловым островам. А в конце 1991 г. появились целых новых 15 государств от распада Советского Союза. Следом начался развал Югославии, на месте которой возникли сначала пять государств — Сербия, Хорватия, Словения, Македония и Босния и Герцеговина, а потом из Сербии отделились Черногория и злополучное Косово.

В 1993 г. развалилась ещё одна многонациональная страна, и тоже мирно — Чехословакия, на месте которой возникли Чехия и Словакия. В том же году Эритрея отделилась от Эфиопии, превратив её в «закрытую» страну⁶⁴. Год спустя США дали независимость ещё одной тихоокеанской стране — крошечному Палау — две сотни островов, из которых 8 обитаемы, с 21 тыс. жителей.

Наконец, уже в нынешнем веке появился Восточный Тимор (уже упоминались Черногория, Косово). А совсем недавно — Южный Судан.

Всё это небольшая хитрость — запомнить 196 государств. Надо бы, опять же ради понтов профессиональных, запомнить и столицы. Обычно школьники учат это неистово, именно в этом и видят профессьон де фуа. На этот счёт могу предложить дюжину хитростей — начать с **государств, в которых больше чем по одной столице**. Есть три причины такой ситуации: строится новая столица, но ещё не всё переехало; разные ветви власти и впрямь сидят в разных городах; нелепость — просто так сложились...

4 страны: Переезды не завершились.

Кот-д'Ивуар: с 1983 г. всё переезжает в **Ямусукро**⁶⁵, но многое ещё в Абиджане.

Малайзия: постепенно переезжает из Куала-Лумпура в **Путраджаю**⁶⁶. Павлюк⁶⁷ считает, что все уже переехали.

⁶⁴ Не имеющую выхода к морю (англ. landlocked country — страна с «запертой» территорией).

⁶⁵ Ямусукро — административная столица Кот-д'Ивуара, население 272 тыс. чел, Абиджан — главный экономический центр страны, население 4,7 млн чел. (перепись 2014 г.).

Мьянма: опять переезд с 2005 г. на 320 миль к северу от Рангуна в новое строящееся место под странным названием **Нейпйидо**⁶⁸, в гористой недоступной местности.

Нигерия: ещё в 1991 г. переехали в **Абуджу**⁶⁹, но кое-что осталось в Лагосе.

Стоит заметить: переносы столичных функций в Нейпйидо и Абуджу — это стремление поставить столицу в центр страны — совсем как Бразилиа в Бразилии⁷⁰ или Анкара в Турции⁷¹.

5 стран: Ветви власти в разных городах.

Боливия: администрация сидит в Ла-Пасе, но судебная и легислатура в Сукре⁷².

ЮАР: аж три столицы. Исполнительная власть в Претории, законодательная в Кейптауне, судебная в Блумфонтейне⁷³. Супер!

Шри Ланка: законодательная власть и судебная переехала в пригород Коломбо — **Шри-Джаяварденепура-Котте**⁷⁴, но будем ли это засчитывать? Был у них такой президент Джаявардене⁷⁵, но это не в его честь, это значит город наступающей победы на сингальском языке⁷⁶.

⁶⁶ Численность населения города Куала-Лумпур, где остались резиденция короля, парламент и иностранные посольства, 1,8 млн чел.; в Путраджае, ставшей с 1999 г. местопребыванием правительства, проживает 90 тыс. чел. (2017 г.).

⁶⁷ Семён Геннадьевич Павлюк (р. 1980) — российский географ, к. г. н., н. с. кафедры СЭГЭС.

⁶⁸ Нейпйидо — столица Мьянмы с 2005 г. Находится в 320 км к северу от бывшей столицы Янгона. Численность населения 1,2 млн чел. (2014 г.).

⁶⁹ Абуджа — столица Нигерии с 1991 г. Расположена в 500 км на северо-восток от прежней столицы Лагоса. Численность населения 1,6 млн чел. (2015 г.).

⁷⁰ Бразилиа — столица Бразилии с 1960 г., город, выстроенный на пустом месте в географическом центре страны; население около 3 млн чел. (2017 г.). До Бразилиа столицей был Рио-де-Жанейро.

⁷¹ Анкара — столица Турции с 1923 г.; население около 4,6 млн чел. (2017 г.).

⁷² Ла-Пас — фактическая столица Боливии с 1898 г., местопребывание большинства правительственных органов Многонационального Государства Боливия; население 804 тыс. чел. Сукре — местопребывание Верховного Суда Боливии; население 288 тыс. чел. (2018 г.).

⁷³ Столицей ЮАР де-факто является Претория (741 тыс. чел., в агломерации 2,9 млн, данные 2011 г.). В Кейптауне проживает 433 тыс. чел. (в агломерации более 4 млн), в Блумфонтейне — 256 тыс. чел. (в агломерации 747 тыс.).

⁷⁴ Сокращённо Котте; столица Шри-Ланки с 1983 г.; население около 100 тыс. чел.

⁷⁵ Джункус Ричард Джаявардене (1906–1996) — премьер-министр Шри-Ланки в 1977–1978 гг., президент Шри-Ланки с 1978 по 1989 гг.

⁷⁶ Сингалы — основное население Шри-Ланки; численность проживающих в Шри-Ланке сингалов около 15 млн чел.

Свазиленд: исполнительная власть в Мбабане. Остальные две в г. **Лобамба**⁷⁷.

Танзания: законодательная власть заседает в г. **Додома**, и это официальная столица, но остальное в Дар-эс-Саламе⁷⁸. Опять стремление при-
дать столичности центру страны.

3 страны: Нелепость.

Бенин: Порто-Ново официально, там парламент, но правительство, президент и посольства в Котону⁷⁹.

Израиль: объявил столицей Иерусалим, но многие страны держат свои посольства в старой столице Тель-Авив — Яффа⁸⁰, так как статус Иерусалима спорен⁸¹.

Нидерланды: де-юре почему-то Амстердам, хотя правительство и монарх в Гааге⁸². Жаль, что я с этим не разобрался в прошлом, когда был там с посольскими нашими ребятами и со студентами.

Ещё хитрости.

Границы.

- Больше всех границ (с 14 странами) у **России и Китая** (перечислить бы: **Китай:** Россия, Казахстан, Таджикистан, Афганистан, Киргизстан, Пакистан, Индия, Непал, Бутан, Мьянма, Лаос, Вьетнам, Северная Корея, Монголия. **Россия:** Норвегия, Финляндия, Эстония, Латвия, Литва,

⁷⁷ Мбабане (население около 95 тыс. чел., 2011 г.) — официальная столица Свазиленда; в 16 км от Мбабане в Лобамбе (население около 6 тыс. чел.) находятся парламент и резиденция королевы-матери.

⁷⁸ Переезд столицы в Додому из Дар-эс-Салама (соответственно, 410 тыс. и 4,4 млн чел., 2012 г.) начался в 1974 г. Хотя по официальным утверждениям переезд закончился в 1996 г., фактически он не завершён по настоящее время.

⁷⁹ Население Порто-Ново 267 тыс., Котону — 779 тыс. чел. (2012 г.).

⁸⁰ Объединённый городской муниципалитет с населением 444 тыс. чел. (2018 г.).

⁸¹ Иерусалим официально считают своей столицей как Израиль, так и Палестинская автономия. В результате арабо-израильской войны 1947–1949 гг. Иерусалим был разделён между Израилем и Трансиорданием на западную и восточную части. Западный Иерусалим был объявлен столицей Израиля, а Восточный — второй столицей Трансиордании наряду с Амманом, но после Шестидневной войны 1967 г. Израиль получил контроль над всей территорией города. В 2017 г. США признали Иерусалим столицей Израиля, вслед за этим ещё несколько стран заявили о намерении перенести свои посольства из Тель-Авива в Иерусалим. Несмотря на неодобрение большинства государств-членов Генеральной Ассамблеи ООН, в 2018 г. в Иерусалиме открылось посольство США. Официальные представители России считают, что столицей Палестинского государства должен быть Восточный Иерусалим.

⁸² Амстердам — крупнейший город Нидерландов (852 тыс. чел., в составе агломерации Рамстад с населением более 8 млн чел.). В Гааге (528 тыс. чел., 2017 г.) находятся парламент, правительство, государственный совет, верховный суд Нидерландов, рабочий дворец и резиденция королевской семьи.

Польша, Белоруссия, Украина, Грузия, Азербайджан, Казахстан, Китай, Монголия, Северная Корея⁸³.

- На третьем месте **Бразилия** с 10 странами: Уругвай, Аргентина, Парагвай, Боливия, Перу, Колумбия, Венесуэла, Французская Гвиана, Гайана, Суринам⁸⁴.

- **Сухопутные с одной границей — таких государств 11 штук:** Канада (с США), Дания (с Германией), Монако (Франция), Сан-Марино (Италия) Ватикан (тоже Италия), Португалия (Испания), Лесото (ЮАР), Гамбия (Сенегал), Южная Корея (с Северной Кореей)⁸⁵.

Запертые (landlocked) государства — без выхода к мировому океану.

Две страны, **запертые дважды** — окружены запертыми странами. Это **Узбекистан** (перечислить его соседей: Афганистан, Казахстан, Таджикистан, Киргизия, Туркмения) и **Лихтенштейн** (Австрия и Швейцария).

Всего же в мире **43** запертые страны, это пятая часть всех стран. Много. Новейший член группы — Южный Судан. Запертой стала Сербия, от которой отделилась Черногория в 2006 г.

Зависимые территории

Помимо государств, обладающих суверенитетом, существуют ещё зависимые территории. Их можно было бы назвать колониями, но статус их слишком разнообразен — от почти полной независимости у Новой Каледонии⁸⁶ до жизни на дотациях у Северных Мариан⁸⁷. Это, конечно, полные пустяки по сравнению с гигантскими колониальными империями — 0,1 % суши, 0,01 % населения и 3 % мирового ВВП. К тому же, 24 из этих территорий вообще необитаемы. Однако есть какой-то професьюн де фуа в том, что ориентироваться в этом вопросе.

⁸³ Кроме перечисленных государств, Россия граничит с Абхазией и Южной Осетией.

⁸⁴ У Франции (вместе с заморскими сообществами и территориями, в т. ч. Гвианой) — 11 соседей.

⁸⁵ Перечислены государства, которые находятся на материке и имеют только одну страну-соседа. К этому списку также можно добавить островные Бруней, Доминиканскую Республику, Гаити, Ирландию, Великобританию и Папуа-Новую Гвинею. Сложный случай представляет Катар, спорная граница которого с Саудовской Аравией оговаривается Джиддинским соглашением (1974 г.) между ОАЭ и Саудовской Аравией, по которому Катар не имеет общей границы с ОАЭ. Это соглашение, однако, не ратифицировано ОАЭ; на некоторых картах, издаваемых в ОАЭ, по-прежнему указывается граница этой страны с Катаром.

⁸⁶ Новая Каледония — административно-территориальное образование Франции с особым статусом. В ноябре 2018 г. состоялся референдум о её независимости, однако больше половины принявших участие в голосовании выступили против независимости от Франции.

⁸⁷ Северные Марианские Острова — административное образование, имеющее статус неинкорпорированной организованной территории, свободно ассоциированной с США.

Рассмотрим вопрос строго — по устоявшейся статистике.

Есть такая замечательная информационная система — «Книга фактов» Разведывательной службы США — **CIA Factbook**. Она висит в Интернете и постоянно обновляется. Горячо всем рекомендую, пользование бесплатное.

Согласно этим данным, в мире сейчас 54⁸⁸ зависимые территории общей площадью 120 тыс. км и с населением менее 600 тыс. чел. (ВВП около 150 млрд долл. в год⁸⁹).

Таблица 7 — Зависимые территории мира, 2016 г.

Страны-владельцы	Общее число		Площадь, км ²	Население, тыс. чел.	ВВП, млн долл. США
	всего	в т. ч. обитаемых			
США	13	5	10 723	3 788	117 306
Франция	8	6	31 374	616	16 893
Великобритания	17	15	14 568	508	29 830
Нидерланды	3	3	1 153	305	7 652
Новая Зеландия	3	3	510	12	320
Австралия	6	3	624	4,1	186
Норвегия	3	1	62 480	2,6	150
Китай	2	2	1 136	8 061	366 223
Дания	2	2	2 167 479	107	4 760
Итого в мире	57	40	2 290 047	13 404	543 320

Составлено по данным Всемирного Банка, CIA World Factbook, UN Data и национальных статистических ведомств.

Ими владеют семь государств мира. Примечательно, что самой крупной колониальной державой стали нынче **США**: у них почти столько же колоний, что и у Великобритании, но на них приходится около 80 % людей, живущих в колониях, почти 4,5 млн чел. из 5,6 млн. Объясняется это просто: колонией считается Пуэрто-Рико, где на большом острове (только Новая Каледония больше среди колоний) живут почти 4 млн чел., которые производят 80 % чистого ВВП колоний⁹⁰. Больше, чем по 100 тыс. чел. живут на Гуаме и Виргинских островах, хорошо заселены Северные Марианы (почти 55 тыс.) и Американское Самоа (больше 55 тыс. жителей).

⁸⁸ 57 по CIA World Factbook на 2018 г.

⁸⁹ По состоянию на 2016 г. CIA World Factbook помимо рассмотренных далее также включает в список зависимых территорий датские Гренландию и Фарерские острова и китайские САР Сянган (Гонконг) и Аомынь (Макао), показатели которых сильно увеличивают суммарные площадь и население этой группы территорий (таблица 7). Без них население остальных зависимых территорий в 2016 г. составляло 5,2 млн чел., а ВВП по ППС 172 млрд долл. (из них 3,4 млн чел. и 105 млрд долл. приходилось на Пуэрто-Рико).

⁹⁰ Корректнее — зависимых территорий. В 2016 г. ВВП Пуэрто-Рико составил 86,5 % суммарного ВВП всех зависимых территорий мира, исключая территории Дании и Китая.

На втором месте по населению своих колоний стоит сейчас **Франция**, у которой есть такие «жемчужины», как Французская Полинезия и Новая Каледония. Здесь живут полмиллиона человек⁹¹ (правда, Новая Каледония, судя по многим признакам, скоро отделится от Франции⁹²). Тут есть забавная тонкость: у Франции 10 колоний, но есть ещё 4 заморских департамента⁹³ в добавок к 96 на основной территории — это Французская Гвиана, Гваделупа, Мартиника и Реюньон, и все они считаются территорией самой Франции — так же, как и «заморские территориальные коллективы»⁹⁴ Майотта и Сент-Пьер и Микелон. Это не колонии! Кстати, остров в Мозамбикском проливе Майотта со 194 тыс. жителей, в отличие от остальных островов в Коморской группе, решил не рвать отношений с Францией, и сейчас его 195 тыс. жителей живут несравнимо более благополучно: у них душевой доход около 2 600 долл. в год, а у коморцев только 600 долл⁹⁵. Поучительно... Между прочим, государство Коморские острова не согласно с тем, что Майотта у Франции⁹⁶. И требует отдать его. Вряд ли стоит гадать, как к этому относится население Майотты.

Самое большое число колоний у **Великобритании** (15), в них живут больше 400 тыс. чел. Здесь тоже есть свой «секрет»: зависимыми территориями считаются острова в проливе Ла-Манш, которые в средние века принадлежали то Франции, то Англии, но почти всегда — кому-нибудь из норманнов⁹⁷ или их потомков. Это Гернси⁹⁸, Джерси, где в благополучии живут около 150 тыс. чел. Есть Остров Мэн в Ирландском море —

⁹¹ В 2016 г. населения французских зависимых территорий составило 616 тыс. чел.

⁹² 4 ноября 2018 г. состоялся референдум, на котором 56,4 % населения Новой Каледонии высказались против полного суверенитета и независимости от Франции.

⁹³ С 2011 г. этот статус имеет и Майотта.

⁹⁴ Заморские территории Франции имеют различный статус. Гваделупа, Мартиника, Гвиана, Реюньон, Майотта — заморские департаменты и регионы (фр. *département et région d'outre-mer*). Сен-Мартен, Сен-Бартельми, Сен-Пьер и Микелон, Французская Полинезия, Уоллис и Футуна — заморские сообщества (*collectivité d'outre-mer*). Новая Каледония — административно-территориальное образование с особым статусом (*collectivité sui generis*). Французские Южные и Антарктические территории и Клиппертон — прочие заморские территории.

⁹⁵ Население Майотты в 2017 г. составило 256 тыс. чел., ВВП по ППС 3 216 долл./чел. Душевой ВВП Коморских островов на 2016 г. — 1 522 долл.

⁹⁶ Права Государства Союз Коморских островов на о. Майотта признаёт Генеральная Ассамблея ООН.

⁹⁷ Норманны — скандинавские завоеватели, совершавшие в VIII–XI вв. морские набеги на территории Западной Европы.

⁹⁸ В состав коронного владения Британской короны Гернси кроме одноимённого острова входят другие острова, крупнейшие из которых — Олдерни и Сарк.

ещё 75 тыс. жителей⁹⁹ (кстати, там сохранился древний гэльский язык¹⁰⁰), он когда-то принадлежал Норвежскому королевству, потом Шотландии. Конечно же, это формальность. Из «настоящих» колоний главными являются Бермуды, Каймановы острова¹⁰¹ (когда-то входили в Ямайку), британская часть Виргинских островов¹⁰² (там в пять раз меньше жителей, чем в американской части — всего 20 тыс. жителей) и, конечно, знаменитый Гибралтар (там, кстати, нешуточное население почти в 30 тыс., упорно не желающее переходить к Испании, которая отдала эту скалу по Утрехтскому миру 1713 г., а теперь требует назад¹⁰³).

Были две колонии у **Нидерландов**, но зато какие — Аруба и Кюрасао, где нефтезаводы, налоговые укрытия и туристы, благодаря чему 300 тыс. местных жителей производят больше 4 млрд долл. ВВП¹⁰⁴. Однако ныне они считаются независимыми и равноправными государствами в составе королевства Нидерландов¹⁰⁵ (вместе с соседним о. Сен-Мартен¹⁰⁶).

⁹⁹ В 2016 г. население Гернси составило 66,7 тыс. чел., Джерси — 99,6 тыс., о. Мэн — 83,7 тыс. чел.

¹⁰⁰ Язык гэлов — представителей кельтской народности, жившей на севере Шотландии и на Гебридских островах. В современной лингвистике мэнский язык выделяется как особый. Последний его носитель скончался в 1974 г. Однако к этому времени мэнский язык уже изучался как второй, и в настоящее время число владеющих этим языком растёт.

¹⁰¹ Каймановы острова — заморская территория Великобритании в Вест-Индии. Открыты Колумбом в 1503 г., в 1670 г. переданы испанцами Британии и управлялись губернатором Ямайки. Первое постоянное поселение основано в первой четверти XVIII в.

¹⁰² Виргинские острова — архипелаг в составе группы северных Подветренных островов между Карибским морем и Атлантическим океаном. Делится на Британские Виргинские острова (население около 25 тыс. чел.), Виргинские острова США (105 тыс. чел.) и Испанские Виргинские острова (относятся к Пуэрто-Рико).

¹⁰³ Утрехтский мирный договор был навязан Англией и Францией проигравшей Испании. Незадолго до этого, в 1704 г. Гибралтар был захвачен английской эскадрой, а в 1830 г. он был официально объявлен британской колонией. Испания неоднократно пыталась вернуть контроль над Гибралтаром; вопрос о его присоединении поднимался и в XX в., но не находил достаточной поддержки местных жителей. На референдуме 2016 г. о выходе Великобритании из Европейского Союза 96 % гибралтарцев проголосовали за то, чтобы остаться в ЕС.

¹⁰⁴ В 2016 г. население зависимых территорий Нидерландов составило 305 тыс. чел., ВВП этих территорий — 7,65 млрд долл.

¹⁰⁵ Королевство Нидерландов — государство, состоящее из основной территории в Западной Европе (собственно Нидерланды) и островов в Карибском бассейне. Острова Бонэйр, Синт-Эстатиус и Саба имеют статус особых общин, Аруба, Кюрасао и Синт-Мартен — статус самоуправляемых государственных образований в составе Нидерландов.

¹⁰⁶ О. Сен-Мартен разделён между одноимённым заморским сообществом Франции и самоуправляемым государственным образованием Синт-Мартен в составе Королевства Нидерланды. Соседом Арубы и Кюрасао в прямом смысле этот остров не является, хотя и расположен в Карибском море.

Десяток колоний остался у **Австралии и Новой Зеландии**. Всё это крошечные острова, из которых шесть вообще необитаемы. Самые населённые — острова Кука¹⁰⁷ с 20 тыс. жителей, на остальных считанное число...

Не забывайте, что ещё три колонии есть у **Норвегии**. Ян-Майен на пути к Гренландии и островок Буве у Антарктики необитаемы, зато обитаема самая крупная по территории колония мира — остров Шпицберген (они зовут его Свальбард)¹⁰⁸.

¹⁰⁷ Острова Кука — самоуправляемое государственное образование в свободной ассоциации с Новой Зеландией; находится в Тихом океане.

¹⁰⁸ Шпицберген, также Свальбард (норвежск.) — архипелаг в Северном Ледовитом океане. По Шпицбергенскому трактату, подписанному в Париже в 1920 г. (СССР присоединился к этому договору в 1935 г.) над архипелагом был закреплён суверенитет Норвегии, но все государства-участники договора получили право осуществлять коммерческую и научно-исследовательскую деятельность на основе полного равенства и демилитаризованного статуса Шпицбергена. Россия ведёт на Шпицбергене добычу каменного угля, здесь есть русские посёлки Баренцбург, Пирамида и Грумант (последние два необитаемы). В 2017 г. на Шпицбергене было 2 752 жителя, из них 532 — русские (в 1990 г. соответственно 3 544 и 2 407).

Таблица 8 — Основные зависимые территории мира, 2016 г.¹⁰⁹

Зависимая территория	Страна-владелец	Площадь, км ²	Население, чел.	ВВП, млн долл.
Сянган (Гонконг)	Китай	1 108	7 429 000	320 912
Пуэрто-Рико	США	9 104	3 406 520	105 035
Аомынь (Макао)	Китай	28	632 000	45 311
Французская Полинезия	Франция	4 167	280 208	5 623
Новая Каледония	Франция	19 060	276 550	9 809
Гуам	США	549	162 896	5 793
Кюрасао	Нидерланды	444	159 663	3 128
Американские Виргинские Острова	США	352	107 510	4 580
Аруба	Нидерланды	180	104 822	4 158
Джерси	Великобритания	116	99 602	5 004
Остров Мэн	Великобритания	572	83 737	6 792
Гернси	Великобритания	78	66 697	3 465
Бермудские острова	Великобритания	53	65 341	6 127
Каймановы острова	Великобритания	262	60 765	3 844
Фарерские острова	Дания	1 393	57 000	2 283
Американское Самоа	США	199	55 599	658
Северные Марианские Острова	США	477	55 023	1 242
Гренландия	Дания	2 166 086	50 000	2 477
Синт-Мартен	Нидерланды	34	39 969	366
Теркс и Кайкос	Великобритания	430	34 900	918
Гибралтар	Великобритания	6	34 408	2 044
Сен-Мартен	Франция	54	31 949	646
Британские Виргинские острова	Великобритания	153	30 661	971
Ангилья	Великобритания	102	17 422	338
Уоллис и Футуна	Франция	274	11 899	167
Сен-Бартельми	Франция	25	9 625	382
Острова Кука	Новая Зеландия	240	9 038	300
Сен-Пьер и Микелон	Франция	242	6 080	266
Острова Святой Елены, Вознесения и Тристан-да-Кунья	Великобритания	410	5 633	31
Монтсеррат	Великобритания	102	4 900	63
Фолклендские острова	Великобритания	12 173	3 398	229
Шпицберген	Норвегия	62 049	2 583	150
Остров Рождества	Австралия	135	1 843	70
Остров Норфолк	Австралия	35	1 748	100
Ниуэ	Новая Зеландия	260	1 618	10
Токелау	Новая Зеландия	10	1 285	10
Кокосовые (Килинг) острова	Австралия	14	544	16
Острова Питкэрн	Великобритания	47	50	4

Составлено по данным Всемирного Банка.

¹⁰⁹ В таблицу не внесены необитаемые территории.

2. Кричащие контрасты — плохая сравнимость

Мы будем в дальнейшем заниматься только независимыми государствами: во-первых, зависимые территории формально входят в состав суверенных государств, во-вторых — это пренебрежимо малые величины (кроме, пожалуй, Пуэрто-Рико), а в-третьих — по ним нет полноценной статистики. Важным исключением мог бы стать лишь Тайвань: всё-таки больше 20 млн жителей, мощная экономика, типичный «тигр»¹¹⁰. Однако строгости ради его придётся опустить.

Дурацкие размеры

Эти 196 стран — **крайне неудобная совокупность** для изучения, для сопоставления и типологии. И прежде всего потому, что они крайне различаются по своим размерам.

Судите сами. До 1990 г., до распада СССР, почти половина (!) населения Земли жила всего в **4 сверх-государствах** — более 1 млрд в Китае, почти 900 млн в Индии, 330 млн в СССР и 260 млн в США. Половина населения в 2 % от общего числа стран! Сегодня на три страны-гиганта приходится 2,5 млрд жителей из 6 млрд¹¹¹. На этот счёт полезно себе представить, что каждый пятый житель планеты — это китаец, а каждый шестой — гражданин Индии, а каждый третий — либо из Китая, либо из Индии...

Крупнейшие страны мира по численности населения (млн чел.), 2016 г.¹¹²

1. Китай — 1 379
2. Индия — 1 324
3. США — 323
4. Индонезия — 261
5. Бразилия — 208
6. Пакистан — 193
7. Нигерия — 186
8. Бангладеш — 163
9. Россия — 144
10. Мексика — 128
11. Япония — 127
12. Филиппины — 103
13. Эфиопия — 102.

¹¹⁰ «Азиатские тигры» — неофициальное название Республики Корея, Сингапура, Гонконга и Тайваня, отличавшихся высокими темпами экономического роста с начала 1960-х гг.

¹¹¹ По данным Всемирного Банка на 2016 г. население Земли составляло около 7,44 млрд чел.

¹¹² По данным Всемирного Банка на 2016 г.

Если взять страны людностью более 100 млн жителей, то таких на сегодня только 11, и 12-я появится скоро (это будут Филиппины, в которых сейчас около 90 млн)¹¹³. И в сумме в них живут далеко за 3,5 млрд человек. Это всего в 11 странах — почти две трети населения Земли!

С другой же стороны, существуют в мире около **40** независимых (!) государств, в которых живут менее чем по 1 млн человек, а в сумме всего 11–12 млн. Более того, есть **полтора десятка стран**, в которых меньше, чем по **100 тысяч жителей!** Вот эти хвостисты.

Таблица 9 — Самые маленькие страны мира по численности населения, 2016 г.

Страна	Население, чел.
Ватикан	1 000
Тувалу	11 097
Науру	13 049
Палау	21 503
Сан-Марино	33 203
Лихтенштейн	37 666
Монако	38 499
Маршалловы Острова	53 066
Сент-Китс и Невис	54 821
Доминика	73 543
Андорра	77 281
Сейшельские острова	94 677

Составлено по данным Всемирного банка.

Сан-Марино — меньше МГУ! Я только что оттуда (немалая страна!)

Сент-Китс и Невис (собираются разделиться надвое)¹¹⁴ — 42 тыс¹¹⁵.

Сравнение таких стран друг с другом, как бы в одном ряду, пахнет профанацией. Вообще обилие независимых государств пахнет **профанацией самой идеи независимости**. Было время, когда в этом было принято усматривать злокозненность империализма, который раздавал независимость такими мелкими порциями, которые заведомо не могли осуществлять свою независимость на практике в полной мере. Ведь если

¹¹³ По переписи 2015 г. население Филиппин превысило 101 млн чел.

¹¹⁴ Федерация Сент-Китс и Невис — государство в восточной части Карибского моря, состоящее из двух островов — Сент-Китса и Невиса, относящихся к Малым Антильским островам. В 1998 г. был проведён референдум по вопросу выхода острова Невис из состава федерации и образовании на нём независимого государства. «За» проголосовало 62 % избирателей, однако решение не было принято, так как для положительного решения по закону «за» должны проголосовать не менее 2/3 избирателей.

¹¹⁵ Возможно, автор имеет в виду наличное население, а официальная статистика учитывает также не проживающих на этих островах обладателей паспортов этого налогового рая.

Кирибати¹¹⁶ захочет устанавливать дипломатические отношения со всеми другими странами, в посольства придется разъезжаться всему населению страны! В западной литературе даже бытовал такой термин — *state proliferation*¹¹⁷, по аналогии с *arms proliferation* — распространением оружия; заметьте негативный оттенок в обоих терминах. Кстати, в своё время была «угроза» получения независимости островом **Питкэрн** (сейчас он под Великобританией)¹¹⁸. Это крошечный вулканический островок в 5 км² на полпути между Южной Америкой и Австралией. На нём живут потомки знаменитого Адамса, матроса с мятежного корабля «Баунти».

Это потрясающая история, её стоит рассказать тем, кто не знает — тем более что она воспета Байроном, по ней снято не меньше трёх знаменитых фильмов. В 1789 г. на британском корабле «Баунти», который был на островах Тонга, вспыхнул мятеж, капитана Блая и его сторонников ссадили в шлюпку и позволили уплыть, остальные пришли на Таити предаваться роскошной жизни. Однако девять матросов решили отплыть подальше, взяв с собою для услужения полинезийцев — 6 мужчин и 12 женщин. Они открыли остров Питкэрн (вообще-то он был открыт в 1767 г. британцем Картретом и назван в честь его матроса¹¹⁹, который первым увидел эту землю, но на острове никто не жил, о нём почти никто не знал). Остров был плодородный, но маленький, без единой речушки или ручья. Вскоре все передрались из-за женщин, мужчины перерезали друг друга, остался один Адамс со своим гаремом. Блай, однако, доплыл до Тимора — это почти 6 тыс. километров! Он и спутники вернулись в Англию, снарядили новый корабль, пришли на Таити и повесили всех мятежников — кроме тех, естественно, кто уплыл на «Баунти». Питкэрн переоткрыли только 20 лет спустя, да и то американские китобои, а когда пришли англичане, Адамса уже нельзя было карать за давностью лет¹²⁰. Адамс благополучно помер в 1829 г., когда тут уже была процветающая колония, а десять лет спустя остров стал колонией Короны¹²¹. В середине века колония разрос-

¹¹⁶ Население Республики Кирибати, в состав которой входят 33 атолла (20 необитаемы), около 115 тыс. чел. (2017 г.).

¹¹⁷ Англ. *state proliferation* — «размножение» стран.

¹¹⁸ Острова Питкэрн — единственная заморская территория Великобритании в Тихом океане. Включает в себя четыре острова, один из которых обитаем.

¹¹⁹ Остров назван в честь пятнадцатилетнего мичмана Роберта Питкэрна, который первым его увидел.

¹²⁰ Командир английской экспедиции, посетившей остров в 1814 г., написал рапорт в Адмиралтейство, по рассмотрении которого было принято решение амнистировать Адамса.

¹²¹ Официально Питкэрн стал считаться колонией с 30 ноября 1838 г.

лась до 200 человек¹²², им стало тесно, и их, по их желанию, отселили на Норфолк¹²³. Сейчас тут всего 60–70 жителей¹²⁴.

Территория

Почти столь же скандально неравенство стран по площади их территорий. Всего 10 стран занимают больше половины всей суши нашей Земли. Во главе списка наша с вами родина: 17 млн км², а это — 11 %! За ней с большим отставанием идут три почти одинаковые страны — около 9,5 млн км² каждая — Канада, США и Китай. Чуть отстав от них — ещё две громадных державы — Бразилия и Австралия — соответственно 8,5 и 7,5 млн. Эти шесть стран (всего шесть!) — уже больше 40 %! Остальные четыре — это по 2–3 млн с небольшим: Индия, Аргентина, Казахстан, и Алжир; ещё недавно к ним принадлежал и Судан, но от него отделился Южный Судан, и теперь в Судане меньше 2 млн км².

Таблица 10 — Первая десятка стран мира по размеру территории, 2013 г.

№ п. п.	Страна	Площадь, тыс. км ²	Кумулята ¹²⁵ , тыс. км ²	Кумулята ¹²⁶ , %
1.	Россия	17 098	17 098	12,9
2.	Канада	9 985	27 083	20,5
3.	США	9 831	36 914	28,0
4.	Китай	9 563	46 477	35,2
5.	Бразилия	8 516	54 993	41,6
6.	Австралия	7 741	62 734	47,5
7.	Индия	3 287	66 021	50,0
8.	Аргентина	2 780	68 801	52,1
9.	Казахстан	2 725	71 526	54,2
10.	Алжир	2 382	73 908	56,0

Составлено по данным Всемирного Банка.

Тут тоже полно микростран — «микро» по площади. Науру, например, — это остров длиной в десяток миль и шириною в полторы мили¹²⁷.

¹²² Максимум в 233 чел. население острова достигло в 1937 г.

¹²³ О. Норфолк — внешняя самоуправляемая территория Австралии. В 1856 г., когда туда переселили часть жителей Питкэрна, этот остров входил в состав колонии Новый Южный Уэльс.

¹²⁴ По переписи 2005 г. 45 чел., в 2018 г. — 50 чел.

¹²⁵ Накопленная сумма.

¹²⁶ Накопленная доля площади этих стран в площади всей обитаемой суши Земли (без Антарктиды).

¹²⁷ Британская или американская так называемая статутная миля равна 1609,34 м. Площадь Науру составляет 21,3 км², размеры острова — примерно 6 на 4 км.

Политический строй

Тут тоже большое разнообразие, однако его можно свести к нескольким группам. Прежде всего, принято различать монархии и республики. **Монархий**, конечно, осталось мало, это реликты. Их **всего 30**, и есть смысл их помнить наизусть. Прежде всего, надо помнить монархии Европы: Великобритания, Бельгия, Нидерланды, Люксембург (великое герцогство), Швеция, Норвегия, Дания, Испания, несколько карликов — Монако, Андорра, Лихтенштейн (они княжества) и теократическая монархия Ватикан. Важно помнить и монархии Азии, потому что они, в отличие от европейских, не декоративные, как правило: на Ближнем Востоке эмираты Бахрейн, Катар, ОАЭ (федерация из 7 эмиратов), Кувейт, плюс Оман (султанат), то же Малайзия и Бруней, а также королевства Иордания, Камбоджа, Непал¹²⁸, Бутан. Саудовская Аравия, кстати, тоже королевство. И, конечно, Япония — её считают империей.

Всего три монархии (королевства) в Африке — Лесото, Свазиленд и Марокко, плюс королевство Тонга в Океании¹²⁹.

Остальные страны — республики. Среди них принято различать парламентские, где страной правит парламент и премьер-министр как глава победившей в парламенте партии, и президентские, где особую роль играет президент, избираемый на специальных выборах. Президентские республики сейчас особенно широко распространены — наверное, потому, что они сочетают выборную демократию со старинным стремлением народов видеть во главе государства одно лицо, ответственное как бы за всё. Считается, что президентских республик около ста; значит, парламентских около 60.

Кроме того, здесь принято отличать **федерации**. Многие считают, что это самая совершенная форма государственного устройства, хотя и очень сложная. Что такое федерация по сути, объясним словами Монтескье¹³⁰.

«Очень вероятно поэтому, что люди оказались бы в конце концов вынужденными жить всегда под управлением одного, если бы они не избрали особого строя, который со всеми внутренними достоинствами республиканского правления совмещает внешнюю силу монархического правления. Я говорю о федеративной республике.

Эта форма правления есть договор, посредством которого несколько политических организмов обязываются стать гражданами одного более значительного государства, которое они пожелали образовать. Это обще-

¹²⁸ Непал перестал быть монархией в 2008 г.

¹²⁹ Также монархией является Самоа.

¹³⁰ Шарль Луи де Секонда, барон де Ля Брэд и де Монтескье (1689–1755) — французский философ, правовед, писатель.

ство обществ, составляющих новое общество, которое может увеличиваться присоединением к нему новых членов до тех пор, пока оно не станет достаточно сильным, чтобы обеспечить безопасность входящих в него государственных единиц»¹³¹.

Однако надо помнить, что федерализм — это не просто АТД¹³², это целая философия, очень современная, сетевая, контр-иерархическая (Джефферсон говорил: «Федерализм — это территориальная форма демократии»).

Из-за сложности таких федераций мало — всего около двух дюжин. Я твёрдо уверен, что их тоже следует знать наизусть, потому что это очень злободневная тема, особенно в России. Итак.

РОССИЯ.

ЕВРОПА: Австрия, Бельгия, ФРГ, Швейцария (самая древняя, но формально только с 1848 г.¹³³, то есть вторая), недавно распалась федерация Сербии и Черногория¹³⁴.

АЗИЯ: Индия, Малайзия, Бирма (Мьянма), ОАЭ (монархия!), Пакистан.

АФРИКА: Коморские острова, Нигерия, Эфиопия, ЮАР.

АМЕРИКА: Канада (третья, с 1864 г. по древности)¹³⁵, США (самая старая, с 1787 г.)¹³⁶, Мексика, Аргентина, Бразилия, Венесуэла (часто забывают), острова Сент-Китс и Невис (тоже скоро распадётся — или распалась?).

АВСТРАЛИЯ.

ОКЕАНИЯ: Федеративные штаты Микронезии.

Они сильно отличаются друг от друга соотношением суверенитета федеративных властей и субъектов федерации. Очень широкие полномочия субъектов в США, в Австралии, очень маленькие — в Индии (там в конституции даже нет упоминания о федерации, губернаторы, как у нас,

¹³¹ Монтескье Ш. Л. О духе законов. Книга девятая. О законах в их отношении к оборонительной силе. Избранные произведения. — М.: Гослитиздат, 1955. — С. 268–274.

¹³² Административно-территориальное деление.

¹³³ Имеется в виду, что до 1848 г. Швейцария фактически являлась конфедерацией кантонов.

¹³⁴ Государственный союз Сербии и Черногории, существовавший в 2003–2006 гг., был конфедеративным союзом двух государств — Сербии и Черногории.

¹³⁵ Имеется в виду создание в 1864 г. Канадской конфедерации в составе колоний Соединённая Канада, Нью-Брансуик и Новая Шотландия. В 1867 г. Актом о Британской Северной Америке был образован доминион в составе провинций Онтарио, Квебек, Нью-Брансуик и Новая Шотландия.

¹³⁶ США были образованы в 1776 г. при объединении 13 американских колоний, объявивших о своей независимости, в 1787 г. была принята конституция Соединённых Штатов.

назначаются). Сильно отличается и роль президента: в России и в США она большая, в ФРГ почти только номинальная.

Экономика

Ещё разительней различия между странами по размерам экономического потенциала. По оценкам всё того же ЦРУ, размер мирового ВВП приблизительно 75 трлн долл. США в прямом исчислении (а не по покупательной способности, о чем скажу позже)¹³⁷. Запомните эту цифру — 75 трлн долл. Так вот, существуют 16–17 стран мира, в которых ВВП больше 1 трлн долл. в год. Прежде всего, это США — примерно 16 трлн долл. Каково! Одна страна — и сразу пятая часть всего мирового продукта! Далее это Китай, уже недалеко — 15 трлн долл.¹³⁸. А потом — сильный разрыв. Третье место у Индии — где-то рядом с 6 трлн, рядом с нею Япония. Россия и Германия оспаривают пятое место — примерно по 3,5 трлн. Далее тройка с примерно равными показателями под 2,5 трлн у каждой — Франция, Великобритания и Бразилия. Далее опять пара — Мексика и Италия, около 2 трлн. Видите, всё время сочетания развитых держав с другими — США с Китаем, Япония с Индией, Германия с Россией, Франция+Великобритания с Бразилией, Мексика с Италией. Кто ещё больше 1 трлн долл. в год? Тут есть этакая четвёрка (опять из развитых и прочих) — Канада+Испания и Турция+Корея, они примерно по полтора. В конце списка некоторая сумятица, разногласия среди трёх главных «оценщиков» (Валютный фонд, Мировой банк¹³⁹ и ЦРУ). Тут упоминаются Австралия, Индонезия, Иран. На подходе Саудовская Аравия и Тайвань.

¹³⁷ Автор приводит значение мирового номинального ВВП, в таблице 11 приведены более свежие данные по номинальному ВВП стран мира.

¹³⁸ Здесь и далее в этом абзаце автор приводит данные по ВВП стран мира по ППС на 2012 год.

¹³⁹ Здесь и далее автор имеет в виду Всемирный банк (англ. The World Bank) — международную финансовую организацию, созданную с целью организации финансовой и технической помощи развивающимся странам.

Таблица 11 — Крупнейшие страны мира по размеру ВВП (номинал, 2017 г.)

Страна	ВВП, млрд долл.	Доля от мирового ВВП, %
США	19 608	24,3
Китай	12 207	15,1
Япония	5 049	6,3
Германия	3 753	4,6
Франция	2 639	3,3
Великобритания	2 580	3,2
Индия	2 572	3,2
Бразилия	2 018	2,5
Италия	1 945	2,4
Канада	1 631	2,0
Россия	1 538	1,9
Южная Корея	1 531	1,9
Испания	1 311	1,6
Австралия	1 288	1,6
Мексика	1 124	1,4
Индонезия	983	1,2
Турция	840	1,0
Нидерланды	821	1,0
Саудовская Аравия	699	0,9
Швейцария	688	0,9
Аргентина	621	0,8
Швеция	546	0,7
Польша	506	0,6
Мир в целом	80 747	100,0

Составлено по данным Всемирного банка, 2017 г.

Итак, даже если мы возьмём консервативные оценки Валютного фонда с 16 странами, где ВВП в 2012 г. был выше 1 трлн долл., то в сумме получатся 60 трлн, то есть 70 % мирового ВВП. Семьдесят процентов мирового хозяйства в менее чем 10 % стран мира! Чудовищная концентрация¹⁴⁰.

Наряду с этим примерно у **30 стран ВВП меньше 1 млрд долл.** Размеры по сравнению с главной дюжиной в тысячи раз меньше! Тысячи! Невольно встаёт тягостный вопрос: правомерно ли сравнивать Италию с Сан-Томе¹⁴¹, например, или Кирибати, когда у Италии ВВП больше 1 трлн, а у этих стран — по 50 млн?

Уровень богатства

И уж совершенно устрашающими выглядят различия между странами по **уровням экономического развития**. Это вообще одна из самых жгучих

¹⁴⁰ В 2017 г. по данным Всемирного Банка 15 стран имели ВВП более 1 трлн долл., в сумме их ВВП составил 60,8 трлн долл. (75 % мирового).

¹⁴¹ Сан-Томе и Принсипи, островное государство у берегов Африки.

чих глобальных проблем, мы постоянно будем наталкиваться на неё в лекциях.

Весьма поучительно для нас помнить, что нынешнее громадное расслоение человечества на развитые и развивающиеся страны — продукт сравнительно недавнего развития человечества. Не только в древнем мире, но и в Средние века Европа весьма сильно отставала от Индии и Китая — и по размерам экономики, и по душевому доходу. Это была довольно скромная окраина обитаемого мира. Где-то в XVII–XVIII вв. Европа стала набирать ход, и с промышленной революцией она прямо-таки рванулась ввысь. Уже в 1800 г. душевые уровни были примерно одинаковыми в будущих развитых странах и в гигантах того времени — Индии и Китае. А потом началось стремительное возвышение евроамериканского круга стран. Уже в 1850 г. они опережали «гигантов» вдвое, в 1900 г. — в 3–4 раза, в 1950 г. — в 8 раз, в 1980 г. — в 12 раз, в 2000 г. — в 15 раз.

К этому времени подобный разрыв был одной из главных мировых проблем человечества. Однако в нынешнем веке разрыв перестал расти и начал даже сокращаться — прежде всего, благодаря подъёму Китая, но не только из-за этого.

Тем не менее, разрыв остаётся громадным. Хуже того, образовался так называемый *bottom billion*¹⁴², худший миллиард, то есть жители стран, у которых единственная жизненная стратегия — дожить до следующего дня.

Встает тягостный вопрос: есть ли у нас основания (и право) судить обо всех странах мира по неким единым стандартам? Правомерно ли в принципе сравнение таких контрастных стран друг с другом? Можно ли принять какие-то общие для всех стран критерии, чтобы судить о них именно сравнительным методом? Ведь они живут сплошь и рядом по совершенно разным общественным законам, преследуют совершенно разные социальные цели — как в целом, так и индивидуально. То, что хорошо в одной стране, плохо в другой. В США ценится материальное благополучие, в Танзании — общественное положение, в Индии — духовное равновесие. Англичане индивидуалисты, японцы коллективисты. И так далее.

Поэтому мне придётся потратить время на то, чтобы договориться с вами насчёт критериев, правомочности и т. п. Наверняка у вас самые различные мнения на этот счёт. Кто-то уже не раз и, может быть, подолгу, размышлял над похожими вещами, кому-то предстоит задуматься об этом впервые. Однако поверьте мне: эту проблему надо отрефлексировать подробнее, прежде чем обращаться к типологии стран. Наверняка мы не придём к единому мнению, но мне важно совсем другое, а имен-

¹⁴² Англ. — нижний миллиард; *bottom* дословно — дно.

но — чтобы вы, каждый из вас, поразмышлял на эти темы и упорядочил свои размышления с помощью некоего эссе, в виде ответа на два вопроса.

1. Есть ли общечеловеческие критерии, с помощью которых можно судить об уровне или характере развития стран и народов, сравнивая их друг с другом?

2. Если они есть, то каковы могут быть показатели, статистические индикаторы, с помощью которых можно соизмерять развитие стран друг с другом? А если их нет, то как быть — чем заменить статистические соизмерения?

Это домашнее задание. А на самой лекции вам предстоит ответить «сходу» на два вопроса (в том стиле, в каком вы делали это на прошлой лекции).

1. Что такое общественный прогресс?

2. Как его можно измерить?

ЛЕКЦИЯ № 3. ТИПОЛОГИЯ

Что такое типология

Здесь мы и переходим к самому главному в нашем курсе — к тому, что такое типология и зачем она нужна. Я предложу вам уже готовую типологию, а не буду докучать попарным сравнением всех стран друг с другом — для этого не хватило бы всего университетского времени.

Интересно, что в марте 2006 г., когда я читал США в потоке лекций по зарубежке для «физов»¹, один из студентов специально пришёл ко мне на кафедру с претензией — почему-де мы читаем им лекции по материкам, а не по типам, ведь это же уму непостижимо — запоминать такую кучу фактов, тогда как их можно обобщить, разведя страны по типам.

История. Типология стран — очень популярное занятие в нашей науке в 1970-х гг. В основном, международники и математики, особенно ради факторного анализа, вроцлавского дерева², имитации эконометрических методов³ и т. п. Честно говоря, математики в основном использовали эту фактуру для апробирования методов матстатистики, результат их мало волновал. Свой вклад — географы, историческая статья В. В. Вольского в 1968 г. Он долго преподавал этот предмет. Заслуги нашей кафедры, фирменный знак (И. Ф. Антонова). Учебник нашей кафедры по зарубежке⁴ — сложная типология Самого⁵. Мой курс — несколько иной: сама типология попроще, особый упор на методику, на азы самой типологии как метода.

Зачем нужна типология. Типология как способ упорядочения множества объектов. Я уже давно исповедую этакий постмодернистский подход: долой энциклопедическое определение-дефиницию типа «верёвка есть вервие простое», дело не в том, чтобы построить фразу, посвящённую определению, всё равно всего не скажешь. Я за понимание вместо определения, это попытка вывезти доказуемый тезис из подсознания слушателей в готовом (как бы) виде вместо того, чтобы вкладывать его извне.

С типологией обычно связывают **надежды**, которым не суждено сбываться. Это относится, прежде всего, к типологии стран. Адептам типоло-

¹ Студентов физико-географических специальностей.

² Один из методов кластерного анализа, построение графа-«дерева», вершинами которого являются объекты группировки.

³ Эконометрика — наука, изучающая количественные и качественные экономические взаимосвязи с помощью математических и статистических методов и моделей.

⁴ Социально-экономическая география зарубежного мира / Под ред. В. В. Вольского. — М.: Крон-Пресс, 1998. — 592 с. Последнее издание учебника вышло в 2005 г.

⁵ Имеется в виду В. В. Вольский.

гии кажется, что с её помощью удастся найти некие **ключики**, которые позволят вскрыть сокровенный смысл мирового развития. Чего стоит сравнение Канады и Австралии, которое уже навязло в зубах. Так и тянет отыскать некие регулярности, которые выдают себя при сравнениях стран друг с другом. Это очень **позитивистский ход** мышления: чего уместовать, когда мировая практика даёт нам пропасть эмпирического материала, в коем наверняка заключены разгадки тайн мирового развития.

Увы, это не так. Повторяемость событий на нашей планете не так уж и велика, чтобы из этой эмпирики можно было выводить устойчивые закономерности. **Точек маловато** для прогнозирования хода кривых. В. М. Гохман⁶ как-то сказал: вот если бы наша планета была размером с Юпитер, то такой поверхности, наверное, хватило бы для проведения кривых в будущее, а земная поверхность слишком мала для этого. Страны слишком специфичны, индивидуальны. Есть, конечно, в них немало общего, но сплошь и рядом оказывается, что решающую-то роль сыграли именно специфические факторы, а не общие.

Зачем же тогда нужна типология? Движение всё, а цель ничто — это, кажется, сказал Бернштейн⁷ (или Каутский⁸?). Так и тут: **типологизирование — отличное научное занятие**, в ходе которого мы вскрываем множество знаний о каждой из сравниваемых стран, и хотя ключиков так и не удаётся найти, но попутно собранный урожай вполне оправдывает затраченные усилия.

Настало время для того, чтобы дать строгие определения, которые можно и нужно записать (студенты так любят подобные простекие вещи).

Классификация — логическая операция, состоящая в разбиении всего множества по сходству или различию на отдельные группы, называемые классами.

Типология — упорядочение знания. Это вид классификации, с упором на качественную сторону. Попытка схватить суть явления.

Типология не ранжирование

Типология — не ранжирование. Она, типология, нужна как раз там, где ранжирование отказывает, где признаки слабо скореллированы. При-

⁶ Вениамин Максович Гохман (1918–1986) — советский географ, выпускник аспирантуры географического факультета МГУ, д. г. н., профессор, сотрудник Института географии АН СССР.

⁷ «Движение — всё, цель — ничто» — слова Эдуарда Бернштейна (1850–1932), немецкого политика, лидера II Интернационала.

⁸ Карл Иоганн Каутский (1854–1938) — немецкий экономист, историк, политик.

мер кандидатской диссертации Марины Потайчук (80-е гг.): она изучала милитаризм и милитаризацию в США⁹. Они связаны плохо, но если грамотно разделить США на части, то в одних частях прямая корреляция, в других обратная, притом жёсткая. Получаются штаты вроде Южной Каролины, где высок дух милитаризма и сильно милитаризована экономика, есть штаты вроде Калифорнии, где милитаризация экономики высокая, а культура либеральная, то есть всё наоборот; есть штаты с милитаристским духом, но он там произрос на сельском консерватизме, промышленности нет, а потому нет и милитаризации. Такая типология принесла большую пользу (в том числе в виде защищённой диссертации).

Поэтому речь пойдёт не о том, какая страна более развита, и не о том, кто добился большего прогресса, а о том, каков характер развития.

Не уровень, а характер. Такой выбор предписан изначальным представлением о **рядоположенности стран**, о котором говорилось на первой лекции.

Помимо принципа рядоположенности, есть и другие возражения насчёт уровня развития как главного показателя типологии. Самый простой путь типологизирования, по которому обычно идут новички (а имя им легион), это деление стран по так называемому уровню развития, который измеряется якобы такими индикаторами, как душевой ВВП¹⁰. Иными словами, это древний способ делить страны на цивилизованные, полуварварские и варварские, судя по степени их **общественного прогресса**. Однако: **что такое прогресс?**

Несколько определений по прогрессу. Прежде всего, надо понять, что это сравнительно новая идея, незнакомая в Средние века и сегодня незнакомая множеству культур. Ориентация на развитие — новое в истории человечества, гораздо привычнее для него ставить во главу угла устойчивость состояния, а не развитие. До сих пор для подавляющего большинства населения Земли устойчивость, основательность, незыблемость в этом тревожном мире кажется самым ценным и желанным.

⁹ Марина Сергеевна Калашникова (Потайчук) (1958–2013) — выпускница кафедры экономической географии капиталистических стран МГУ (ныне — кафедра СЭГЭС) и аспирантуры Института США и Канады АН СССР.

См.: Смирнягин Л. В., Калашникова М. С. Влияние географии военного производства США на социально-политические аспекты регионального развития // Вестник Московского университета. Серия 5: География. — 1984. — № 4. — С. 34–40.

Смирнягин Л. В., Калашникова М. С. Политико-географические аспекты размещения военной промышленности США // Вопросы экономической и политической географии зарубежных стран. — Т. 5. География промышленности. — М.: ИЛА АН СССР, 1984. — С. 127–138.

¹⁰ ВВП в расчёте на душу населения.

Тем не менее, разберём эту проблему Прогресса. Вот стандартный путь понимания этого термина — через более общие понятия.

Изменение — смена состояний.

Развитие — один из типов изменений — нециклический:

- с накоплением качеств
- закономерный.

Прогресс — это тип развития — от простого к сложному, от низшего к высшему.

Но **что есть высшее и низшее** — зависит от культурных установок. Большинство населения Земли, как и встарь, ориентировано, повторюсь, на устойчивость состояния, а не на развитие (как у нас до недавнего времени: деды наши жили, и ничего, нам ли изменять своим традициям).

Очень важно понять с самого начала, что понятие прогресса, ориентированность на **линейное развитие** — это удел **небольшой части человечества**, и только. Её иногда называют золотым миллиардом, но это сумма населений соответствующих стран, **внутри же этих стран** существуют до сих пор огромные пласты людей, которые по своим установкам вполне солидарны с «не-золотыми» миллиардами. У этих миллиардов смысл жизни совсем иной, иное устройство общества.

Я готов поклясться, что не менее трети населения Земли вообще не подозревают, что существует такая страна, как США, которая будто бы всех достала, а ещё треть знает об этом лишь понаслышке, не испытывая никакого влияния этой страны на свои дела. Именно эти миллиарды и составляют основную часть человечества, а западный круг стран — это скорее Искключение, при этом вовсе не образец для подражания. Как важно это усвоить — и как трудно...

Разумеется, эта проблема прямо соприкасается с проблемой общемировых ценностей, мировой этики (недаром я опрашивал вас на сей счёт, присылал материалы для чтения). Вам как зарубежникам **обязательно** (!) надо быть в курсе этой проблемы. Вне зависимости от того, как вы лично её решаете, вы должны быть ею взволнованы и размышлять на эту тему неустанно.

Типология не районирование

Типология не районирование — как раз важно установить повторяемость **в разных концах** мира. Классический пример Австралии и Канады, вплоть до совпадения рисунка территориальной структуры. Если похожи соседи, то в этом мало загадочного: у них сходная природная среда, наверняка схожей была история, они наверняка влияли друг на друга — вполне в согласии с теорией диффузионизма, то есть взаимовлияния куль-

тур¹¹. Правда, в типологии, о которой я вам поведаю, полно случаев, когда страны одного типа соседствуют, и это вовсе не порок типологии. Я лишь указываю на то, что районирование мира — это совсем другая задача, в которой можно объединять только (!) соседствующие страны. Типология разрешает нарушать этот запрет и, более того, особо ценит именно эти нарушения.

Типы классификаций

Вот довольно скучная, но зато вполне ясная тема, которую легко записать, легко спросить с вас этот фрагмент лекций. Однако это очень полезное знание для тех, кто привык мыслить логично и последовательно.

Классификации (в том числе типологии) отличаются друг от друга по разным критериям.

1. По **наличию или отсутствию признака**. Это прежде всего дихотомия¹², очень простой и доходчивый способ. Стандартный пример — религии: христианская и нехристианские, среди последних буддисты и небуддисты, среди последних мусульмане и немусульмане и т. д.).

2. По **варьированию признака** (самые распространённые). Берётся один признак, и исследуются его вариации. Типичный случай — деление стран мира по размерам ВВП.

3. По **числу оснований** — **одномерные и многомерные**. Тут всё понятно. Суждение об уровне развития по ВВП и только — это одномерная классификация, а если у вас несколько признаков — это многомерная.

4. По **важности основания** — а вот это похитрее. Есть классификации, которые взыскуют отражения самых важных свойств классифицируемых объектов. Пример — таблица Менделеева¹³. Это так называемые **естественные** классификации. Однако существуют весьма полезные классификации по другим признакам, которые сплошь и рядом вообще не имеют отношения к сути предмета, но очень хороши для самой классификации. Это так называемые **искусственные** классификации. Классический пример — алфавитный указатель или картотека. Понятно ведь, что имя Аарон ничем не лучше имени Ягелло, хотя оно стоит в начале алфа-

¹¹ Диффузионизм — направление в антропологии и социологии, полагающее основой общественного развития процессы заимствования и распространения культуры из одних центров в другие.

¹² Дихотомия (греч.) — деление надвое, раздвоенность; деление целого на две части по взаимноисключающему принципу.

¹³ Таблица Менделеева (периодическая система химических элементов) — классификация химических элементов в зависимости от их свойств и заряда атомного ядра, графическое выражение периодического закона, открытого Дмитрием Ивановичем Менделеевым (1834–1907).

витного списка, а Ягелло в самом конце. Иногда этим деталям придают некоторый смысл. Так, мы с А. П. Горкиным¹⁴ написали вместе 13 статей и опубликовали их под двумя фамилиями, причём Горкин всегда стоял раньше Смирнягина. И вот как-то раз, после десятка публикаций, А. П. предложил мне, чтоб в этот раз моя фамилия стояла первой. Не-ет, сказал я, ведь тогда коллеги подумают, что прежде порядок был не алфавитным, то есть искусственным, а естественным, потому что, дескать, вклад Горкина был больше, а теперь, мол, больше вклад Смирнягина, а потому получится, что Горкин лидировал в десяти статьях, а Смирнягин только в одной. Мы посмеялись. Но вообще-то стоит помнить эту разницу, а то бывают случаи, когда искусственным классификациям начинают придавать какой-то сущностный смысл.

Правила классификации

Их довольно много, я изложу основные, но сразу оговорюсь, что их надо знать, прежде всего, для того, чтобы грамотно нарушать.

1. **Единство основания.** Очень часто ошибаются, сравнивая типологии, сделанные по разным основаниям. Типичный спор на телевидении: когда было лучше, при СССР или сейчас, при этом сторонники говорят о великой державе, а противники указывают на дефицит, хотя первое — это о целостности Советского Союза как государства, а второе — о качестве жизни в нём.

2. **Взаимоисключение классов** — не должны пересекаться (сбивчивое или перекрестное деление — кометы, планеты, светила, Марс: ведь Марс тоже планета). Этим грешат постоянно, будьте внимательны.

3. **Ближайшего родства** (тот же пример).

4. **Правило полноты** — объём членов деления должен быть равным делимому. Грех большинства типологий стран мира: они называют только некоторые страны, наиболее очевидно укладывающиеся в типы, которые лежат, так сказать, в самом центре этого типа, тогда как чёрт, как известно, кроется в деталях, и самое трудное в типологии — расставить по типам неясные случаи.

Правила надо нарушать! Отношение к ним должно быть гибким. Нарушать можно, но осмысленно, отдавая себе в этом отчёт.

Пример — три района в США в знаменитой работе Ленина «Развитие капитализма в земледелии»¹⁵: промышленный Север, бывший рабовла-

¹⁴ Александр Павлович Горкин (р. 1936) — российский географ, д. г. н., профессор кафедры СЭГЭС.

¹⁵ Ленин В. И. Новые данные о законах развития капитализма в земледелии. Выпуск I. Капитализм и земледелие в Соединённых Штатах Америки // Ленин В. И. Полное собрание сочи-

дельческий Юг и колонизируемый Запад. Кажется, что это нарушение всех пяти правил одновременно: Север выделен по индустриализованности, Юг — по пережиткам рабства, Запад — по степени освоённости. Однако на деле тут имеет место многомерная типология, учитывающая много признаков, в том числе и перечисленные выше, однако при назывании (!) регионов учтены те признаки, по которым данный район сильнее всего отличается от других.

Другой пример — **нарушение единства основания**. В многомерных классификациях часто бывает, что некоторые признаки играют решающую роль для выделения отдельных типов, но в других случаях вообще не нужны. Пример — район Фингер-Лейкс¹⁶ в Верхнем Нью-Йорке, США: он выделяется своим виноградарством, но ради него не стоит «тащить» признак виноградарства по всем остальным районам, где винограда заведомо нет. Это принцип плавающего признака, моё личное изобретение применительно к районированию¹⁷. Я назвал его так в 1970-е гг., когда на слуху был термин «плавающий курс валют»¹⁸.

Проблема показателей

Огромная общенаучная проблема — я готов возвращаться к ней несколько раз, лишь бы заставить всех вас без исключения понять грандиозность этой проблемы как ядро своей профессии. Это ядро — **хозяйское отношение** к цифрам и к так называемым фактам вообще. Это значит и недоверчивость, и спокойное восприятие.

Хотелось бы передать вам двойственность этого отношения к показателям. С одной стороны, **нужно уважать параметры**, цифру, это отличает учёного от профана. Если вас уверяют, что народ бедствует, потому что соседка побирается, то это не должно убеждать: отдельный пример есть пример, нужны статистические данные об уровне жизни, доле бедняков и т. п. Здесь учёный должен быть твёрд.

нений. Издание пятое. Том 27. Август 1915 — июнь 1916. — Москва: Издательство политической литературы, 1969. — С. 129–227.

¹⁶ Англ. finger lakes — пальцеобразные озёра; группа из 11 озёр вытянутой формы в штате Нью-Йорк.

¹⁷ Смотреть: Смирнягин Л. В. Безграничное районирование и плавающие признаки как средство познания географической реальности // Проблемы географической реальности. — Сократические чтения. — Т. 9. — М.: Эслан, 2012. — С. 191–201.

¹⁸ При плавающем курсе обменный курс национальной валюты по отношению к валютам других государств определяется только рыночными факторами, государство практически устраняется от его регулирования.

Хороший пример — дискуссии вокруг закона, запрещающего **усыновление российских сирот** иностранцами из США¹⁹. Дискуссии были очень страстные, и вот противники закона публикуют в «Ведомостях» аргументы, снабжённые статистикой, и выразить им очень трудно — разве только в сугубо эмоциональном стиле. Вот эта статистика.

- *Российские дети в Америке слишком часто гибнут* (это самое частое обвинение): За 20 лет американцы усыновили более 60 тыс. российских детей; 19 из них погибли — это 0,03 %. В России за то же время по официальным данным усыновлены 170 тыс. детей (втрое больше), но из них погибли 1 220, это 0,7 %, в 50 раз больше.

- *Американцы не берут инвалидов?* Вот данные за 2011 г.: американцы усыновили 89 детей-инвалидов, россияне — 38, и это соотношение 2,5 к 1 держится 20 лет.

- *Американцы перехватывают детей у наших родителей?* Пожалуйста, цифры: сирот у нас 650 тыс., готовы к усыновлению 120 тыс., россияне ежегодно берут примерно по 8 тыс., американцы по 3 тыс. (то есть 25 %), а больше 100 тыс. так и не находят приёмных родителей.

- *Американцы берут русских — блондинов с голубыми глазами?* Нет, у них на первом месте Китай, на втором Эфиопия, а Россия в конце списка.

С другой стороны, учёный как профессионал должен понимать, сколь лукав показатель, как сильно он зависит от измерения, особенностей страны и т. п. Так что учёного не проведёшь цифрой как таковой.

Пример с Бухариным²⁰ — про то, как простой народ верит цифрам. Много лет назад один пожилой таксист рассказал мне, как в молодости он служил в газете «Известия» и слушал политинформации Бухарина. Тот выходил на сцену в кожанке, вешал её на стул и говорил без бумажки. Но когда он называл цифры, то доставал из кожанки бумажку и читал по ней. Однажды моего таксиста посадили в президиум, он сидел за спиной Бухарина и увидел, что бумажка-то была пустая! Бухарин отлично помнил цифры наизусть, но он знал, что публика относится к цифрам с особым уважением и не поверит им, если они, что называется, «из головы».

¹⁹ Имеется в виду Федеральный закон от 28 декабря 2012 г. № 272-ФЗ «О мерах воздействия на лиц, причастных к нарушениям основополагающих прав и свобод человека, прав и свобод граждан Российской Федерации», статья 4 которого содержит запрет гражданам США усыновлять российских детей-сирот.

²⁰ Николай Иванович Бухарин (1888–1938) — революционер, советский политический и государственный деятель, академик АН СССР.

Пример времён перестройки — знаменитая статья Селюнина «Лукавая цифра» в «Новом мире»²¹, где он показал лживость официальных цифр советского периода. Именно цифрами Селюнин произвёл сильнейшее впечатление на читающую публику того времени.

Суть проблемы в том, что мы изучаем мир не напрямую, а с точки зрения особой **теоретической сетки**. Представьте себе картину: **Гора Синай**²² и трое на вершине — ветхозаветный пророк, Птолемей²³ и Коперник²⁴. Для всех троих восход Солнца будет означать совершенно разные вещи, притом означать с вопиющей очевидностью: Илья-пророк на огненной колеснице, Солнце вокруг Земли и Земля вокруг Солнца.

Нам, людям европейского круга, трудно себе представить, что **наука — это хрупкий цветок** весьма изысканного вида Знания, который господствует в весьма ограниченной части человечества. Есть мощные мировые религии вроде буддизма, которые вообще считают физический мир специальной завесой, охраняющей суть мироздания от профанов, так что наши копания с физическими явлениями кажутся им до крайности наивными: ведь Истина постижима только духовным усилием, неким усмотрением. В европейской культуре адепты такого Знания крайне редки — Яков Бёме²⁵, например, у нас Даниил Андреев²⁶ (визионеры)²⁷.

Мне же дорого представление, что мы всё же видим реальный мир, однако словно **сквозь бутылочное стекло** наших предубеждений²⁸, воспринимаемых нами как некие теоретически обоснованные постулаты. Иными словами, что-то реальное мелькает там, за нашими бутылочными стеклами. Нужны специальные усилия по просветлению этого стекла. Ос-

²¹ Василий Илларионович Селюнин (1927–1994) — российский публицист. Имеется в виду статья: Селюнин В., Ханин Г. Лукавая цифра // Новый мир. — 1987. — № 2. — С. 181–201.

²² Гора Синай — легендарная гора на Синайском полуострове в Египте, где, согласно Библии, Бог явился Моисею и дал ему Десять заповедей.

²³ Клавдий Птолемей (около 100 — около 170) — греческий астроном, астролог, математик, географ; жил в Александрии Египетской.

²⁴ Николай Коперник (1473–1543) — польский учёный, живший в Эпоху Возрождения; астроном и математик, создавший гелиоцентрическую систему мира.

²⁵ Яков Бёме (1575–1624) — немецкий теософ, мистик, которому якобы открылось видение, позволяющее постичь тайны природы.

²⁶ Даниил Леонидович Андреев (1906–1959) — русский писатель, литературовед, философ; автор мистического сочинения «Роза Мира». Якобы испытал то, что было им названо Прорывом космического сознания.

²⁷ Визионер (фр. visionnaire от лат. visio — видение) — человек, обладающий способностью видеть сверхъестественные явления.

²⁸ Примечание автора. Забавно: Алексей Викторович Новиков как-то признался мне, что это сравнение насчёт бутылочного стекла произвело на него особое впечатление, когда он был студентом-второкурсником и слушал мои лекции по типологии.

новная масса этих усилий — действительно духовного свойства, это очищение своей методологии, труд в области эпистемологии. Её, эпистемологию, надо совершенствовать прежде, чем делать утверждения насчёт онтологии. Иными словами, надо сначала научиться мыслить, а потом уже разглагольствовать о том, в чём смысл Мироздания. Так что хоть я и не поклонник буддизма в этом отношении, мне чужда мысль о реальности как завесе между мною и Истиной. Да, есть бутылочное стекло наших предубеждений, но всё же стекло, за которым «реальная Реальность».

Однако крупная доля этих усилий должна быть посвящена и технической стороне дела — **показателям**.

Проблема параметризации

Есть распространённый предрассудок насчёт того, что только цифра, только параметр позволяют выяснить истину. Между тем мир слишком сложен для того, чтобы это было верно. Можно изошрять свои возможности подсчёта уровня экономического развития. Но как измерить уровень счастья? Уровень удовлетворённости? Уровень доверия? Один из главных факторов, влияющих на экономическое состояние США — это, по общему признанию, *consumer's confidence*, доверие потребителя: если оно велико, то потребитель охотно покупает долговременные товары, если низко — плохо, и экономическая активность падает. А как это измерить?

Ширится представление, согласно которому основная часть сути мироздания не может быть выражена параметрически — по крайней мере, напрямую, а если и может, то только с помощью оценок и квази-параметров.

Отличный пример — попытки исчислить национальное богатство стран мира и мира в целом (*national wealth*).

В 2006 г. Мировой банк издал капитальный труд «Where is the wealth of nations?»²⁹. Я обычно рассылаю этот громадный труд студентам — хотя бы полистать. Там несколько очень поучительных таблиц.

Главное поучительное — три составных части богатства наций: природные ресурсы (ископаемые, пашни, пастбища, лес, рыба и т. п.), произведённый материальный капитал (здания, сооружения, станки, автомашины и т. д.) и, самое интересное, т. н. **intangible capital**³⁰, как бы неосязаемый, который нельзя потрогать. Это устройство общества, стабильность, эффективное правительство, отсутствие коррупции, власть закона и т. п.

²⁹ Where is the wealth of nations? Measuring Capital for the 21st Century. — Washington: World Bank Publications, 2006. — 208 p.

³⁰ Англ. intangible capital — нематериальный капитал.

Всё это непросто измерить, а уж по поводу третьего можно делать только экспертные оценки. Они и сделаны.

И что же мы видим? Главная сенсация — ничтожное значение природных ресурсов, в среднем 5 % (!), и гигантская роль общественного устройства — 77 %, и это в среднем по миру! Чем слабее страна, тем выше у неё доля ресурсов (в России она громадна — 44 %, зато «незримый» капитал — совсем маленький — так плохо оценивают авторы наше общественное состояние, не только правительство).

Вторая — гигантские размеры богатства развитых стран, оно в разы больше, чем в остальных странах. Главное, что накопило человечество, лежит в пределах развитых стран. Им пользуется так называемый золотой миллиард, и один из излюбленных сюжетов левых социологов и экономистов — обсуждение того, в какой степени этот миллиард вправе распоряжаться этим богатством, а в какой оно есть продукт ограбления миллиардом остального человечества.

Таблица 12 — Богатство на человека по регионам и группам по доходу, 2000 г.

	Долл./чел.				Доля всего богатства, %		
	Всё богатство	Природный капитал	Произведённый капитал	Неосязаемый капитал	Природный капитал	Произведённый капитал	Неосязаемый капитал
Регион							
Латинская Америка	67 955	8 059	10 830	49 066	12	16	72
Африка к югу от Сахары	10 730	2 535	1 449	6 746	24	13	63
Южная Азия	6 906	1 749	1 115	4 043	25	16	59
Восточная Азия и Океания	11 958	2 511	3 189	6 258	21	27	52
Ближний Восток и Северная Африка	22 186	7 989	4 448	9 749	36	20	44
Европа и Центральная Азия	40 209	11 031	12 299	16 880	27	31	42
Группы стран по уровню дохода							
С низким уровнем доходов	7 216	2 075	1 150	3 991	29	16	55
С уровнем доходов ниже среднего	23 612	4 398	4 962	14 253	19	21	60
С уровнем доходов выше среднего	72 897	10 921	16 481	45 495	15	23	62
С высоким уровнем доходов (ОЭСР)	439 063	9 531	76 193	353 339	2	17	80
Мир в целом	90 210	4 681	16 160	69 369	5	18	77

Источник: Where is the wealth of nations? Measuring Capital for the 21st Century. — Washington: World Bank Publications, 2006. — 208 p.

Хорошо видно, что решающую роль в этом преобладании играет невидимый капитал, и это может показаться искусственным. Многие в этой задумке авторов объясняет табличка, в которой подобраны страны, где невидимый капитал обозначен даже **с минусом!** Это значит, что устройство общества наносит ему ущерб — из-за гнусного управления, коррупции, гражданских войн и т. п.

Таблица 13 — Неосязаемый капитал и декомпозиция богатства для сильно ресурсно-зависимых стран.

Страна	Неосязаемый капитал на душу населения, долл/чел.	Доля от общего богатства, %		
		Природный капитал	Произведенный капитал	Неосязаемый капитал
Россия	6 029	44	40	16
Гайана	2 176	65	21	14
Молдавия	1 173	37	49	13
Венесуэла	4 360	60	30	10
Габон	–3 215	66	41	–7
Сирия	–1 598	84	32	–15
Алжир	–3 418	71	47	–18
Нигерия	–1 959	147	24	–71
ДРК	–12 158	265	180	–346

Источник: Where is the wealth of nations? Measuring Capital for the 21st Century. — Washington: World Bank Publications, 2006. — 208 p.

Теперь пару слов **о ресурсах**. Интереснейшая табличка про то, как развитые страны используют материальные ресурсы для своего развития. Видно, что за последнюю четверть прошлого века размер этих ресурсов вырос едва-едва, а вот душевое их потребление упало резко, в ФРГ аж на 40 %! Всё дело в том, что богатство развитых стран основано на всё более глубокой переработке природного сырья, а не на всё более массовом потреблении этого сырья. Из этого следует и тот же тезис, о котором я говорил раньше: давление человечества (по крайней мере, его наиболее богатой части) на природную среду ослабевает, а не нарастает (рисунок 3).

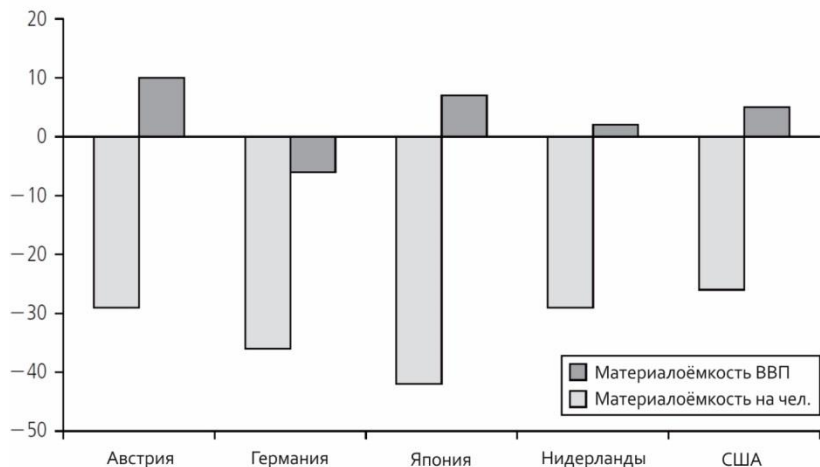


Рисунок 3 — Изменение использования материальных продуктов в пяти индустриализированных странах в 1975–1996, %. Источник: *The weight of nations: Material Outflows from Industrial Economies* // Matthews E. et al. — Washington, DC: World Resources Institute, 2000. — 138 p.

Наконец, ещё одна «поучительность»: **влияние образования** на прирост богатства. Для меня довольно неожиданным оказалось то, что в слаборазвитых странах образование даёт значительно больший прирост богатства. После недолгого размышления это становится понятным: при низком уровне развития производительных сил даже самое малейшее усовершенствование даёт громадный эффект. Заметьте также, что даже в развитых странах начальное образование даёт больший эффект, чем высшее (по тем же причинам). Мне встречались расчёты психологов, согласно которым подросток умнеет в первых шести классах по экспоненте, а потом по затухающей логистической кривой (в этом свете мне-то уже не на что надеяться в мои 78 лет: кривая и вовсе затухла, как бы не начался спад в виде Альцгеймера³¹, как говорит научная поговорка — «альцгеймер близится, а нобеля всё нет»³²).

³¹ Здесь — старческое слабоумие, заболевание, названное в честь немецкого психиатра и невролога Алоиса Альцгеймера (1864–1915).

³² Имеется в виду Нобелевская премия.

Таблица 14 — Окупаемость инвестиций в образование по его уровням.

Группы стран	Отдача от инвестиций в образование, % по уровням образовательной системы		
	начальный (primary)	средий (secondary)	высший (higher)
Низкодоходные страны	21,3	15,7	11,2
Среднедоходные страны	18,8	12,9	11,3
Высокодоходные страны (ОЭСР)	13,4	10,3	9,5
Мир в целом	18,9	13,1	10,8

Источник: Psacharopoulos G., Patrinos H. A. Returns to investment in education: a further update // Education economics. — 2004. — Vol. 12. — № 2. — P. 111–134.

Всё это я говорю к тому, чтобы показать, как относительноны и как важны показатели сами по себе.

Трудности с этими проклятыми показателями

Есть три стороны трудностей:

- проблема измерения (пороки показателей)
- проблема обработки
- проблема интерпретации.

Шесть пороков показателей

1. **Неточность.** Измерение ВВП в разных странах чего стоит. Целая наука — пересчёт по знаменитому американскому учёному из Пенсильванского университета Крейвису³³ — по покупательной способности. Стоимости и цены товаров в разных странах отличаются очень сильно, и в странах с дорогими продуктами ВВП будет заведомо больше.

В одной книжке о путешествиях по **Океании** я прочёл о строительстве дороги вокруг одного гористого островка. Все жители вышли на строительство, каждая семья отвечала за несколько метров полотна. Сооружали вручную, очень тщательно. Из-за крайне низкой стоимости рабочей силы дорога обошлась в копейки. Если бы её строили американцы, то нагнали бы много дорожной техники, операторы получали бы в сотни раз большую зарплату, и дорога обошлась бы во многие миллионы долларов, а качество наверняка было бы хуже.

Другой пример, поразивший меня в своё время, — сравнение **парикмахерских** услуг в Индии и США. Укладка бороды сикха под чалму — сложнейшая вещь³⁴, но она стоит пару долларов от силы, тогда как в Аме-

³³ Ирвинг Крейвис (1917–1992) — американский экономист.

³⁴ Сикхи — этноконфессиональная группа, большинство которой проживают на северо-западе Индии. Согласно обычаям, сикхи-мужчины не стригут волос и бороды, укладка волос под тюрбан составляет ежедневный ритуал мужчин-сикхов.

рике самая примитивная стрижка во вьетнамском салоне, по моему опыту, — 12 долларов.

Хорошо проиллюстрировать эту идею на примере одной страны. Вот пересчёт **ВВП США** за 1790–2010 гг., пересчёт в цены 2009 г. Год вступления Джорджа Вашингтона³⁵ на свой пост — 1790: номинальный ВВП в 20 раз меньше реального, душевой ВВП того времени кажется ничтожным по нынешним ценам — 48 долл. за год, то есть меньше доллара в сутки! Но тогда цены были несопоставимо ниже. И в пересчёте на цены 2009 г. душевой ВВП выглядел не так уж плохо — больше 1 тыс. долл. Однако это очень мало по сегодняшним меркам: это лучше Эритреи, но хуже Бангладеш, то есть на уровне беднейших стран. Не забудьте, что четверть населения страны в то время была рабами, ещё четверть жила в непроглядной нищете, у остальных (кроме самой верхушки) быт был весьма скромным на нынешний взгляд.

За прошедшие 220 лет номинальный ВВП вырос с 200 млн долл. до почти 15 трлн (!), то есть астрономически сильно — в 80 тыс. раз. На самом деле рост был скромнее, но всё же впечатляющим — с 4,5 млрд долл. в 3,5 тыс. раз! Мощным был и рост душевого реального ВВП — до почти 50 тыс. долл. в год, то есть рост в 50 раз. Почувствуйте, как говорится, разницу.

Таблица 15 — Динамика валового внутреннего продукта США за 220 лет.

Год	ВВП в текущих ценах, млн долл.	ВВП в ценах 2009 г., млн долл.	Дефлятор ³⁶ (2009=100)	Население, тыс. чел.	Душевой ВВП в текущих ценах, долл.	Душевой ВВП в ценах 2009 г., долл.
1790	189	4 351	4,3	3 929	48	1 107
1800	480	7 994	6,0	5 297	91	1 509
1825	822	19 522	4,2	11 115	74	1 756
1860	4 387	88 713	5,0	31 513	139	2 815
1900	20 766	456 861	4,6	76 094	273	6 004
1929	104 600	1 055 600	9,9	121 878	858	8 661
1940	102 900	1 265 000	8,1	132 122	779	9 574
1950	300 200	2 181 900	13,8	151 684	1 979	14 385
1960	543 300	3 105 800	17,5	180 760	3 006	17 182
1970	1 075 900	4 717 700	22,8	205 089	5 246	23 003
1980	2 862 500	6 443 400	44,5	227 726	12 570	28 295
1990	5 979 600	8 945 400	66,9	250 181	23 901	35 756
2000	10 289 700	12 565 200	81,9	282 398	36 437	44 495
2007	14 480 300	14 876 800	97,3	301 696	47 996	49 311

³⁵ Джордж Вашингтон (1732–1799) — американский государственный деятель, первый президент (1789–1797) и один из отцов-основателей США.

³⁶ Дефлятор ВВП — ценовой индекс для измерения общего уровня цен на товары и услуги (потребительской корзины).

Год	ВВП в текущих ценах, млн долл.	ВВП в ценах 2009 г., млн долл.	Дефлятор ³⁶ (2009=100)	Население, тыс. чел.	Душевой ВВП в текущих ценах, долл.	Душевой ВВП в ценах 2009 г., долл.
2008	14 720 300	14 833 600	99,2	304 543	48 336	48 708
2009	14 417 900	14 417 900	100,0	307 240	46 927	46 927
2010	14 958 300	14 779 400	101,2	309 776	48 287	47 710

Источник: Williamson H., Johnston L. What Was the U.S. GDP Then? // Measuring Worth [Электронный ресурс]. Режим доступа: <https://www.measuringworth.com/> (дата обращения 26.02.2019).

2. Несопоставимость — любимый показатель — уровень урбанизации, по доле городского населения. Но что такое город? Есть несколько способов [определения — прим. сост.].

По населению (см. табличку).

Таблица 16 — Критерий минимальной людности города по странам мира.

Страна	Минимальная численность населения, человек	Доля городского населения, %
Швеция	200	83
Дания	200	85
ЮАР	500	57
Австралия	1 000	85
Канада	1 000	77
Израиль	2 000	90
Франция	2 000	74
США	2 500	75
Мексика	2 500	71
Бельгия	5 000	97
Иран	5 000	58
Нигерия	5 000	16
Испания	10 000	64
Турция	10 000	63
Япония	30 000	78

По столичности — Бразилия, Египет, Турция, Дания.

По указу — Великобритания, Бельгия (если 5 тыс. и более), Танганьика³⁷.

Это превращается в громадную проблему — пересчёт таких данных в сопоставимую статистику. То же — безработица. В мусульманских странах сплошь и рядом не считают женщин безработными — им и не положено работать. В других странах засчитывают в безработные тех, кто занят на более примитивном труде по сравнению со своим образованием

³⁷ Республика Танганьика — государство на территории бывшего британского мандата Танганьика, существовавшее с 1961 по 1964 г. После объединения с Народной Республикой Занзибара и Пембы вошла в состав нового государства — Танзании, которое имеет в виду автор.

(так называемый мисметч³⁸) — программист нашёл работу полотёра, но он всё равно как бы безработный.

3. Неполнота — этим особенно страдают, например, США, оценки по выборочным обследованиям. А чего стоит история с их переписями. В развивающихся странах пропадают целые сектора экономики. Внерыночный сектор не поддается исчислению, у нас он огромен, но учитывается в виде крайне грубой прикидки. Это бедствие нашей страны.

4. Изменчивость — крайне трудно собрать данные именно на одну дату. Есть соображения, что и надо на разные даты, но в одинаковой фазе цикла. А то в одной стране попадаем на спад, в другой на подъём.

А. П. Горкин сделал немало в нашей географии для учёта этой особенности. Он не раз показывал, как сильно можно ошибиться, если вы ошибаетесь в выборе даты. Именно сейчас мы в немалом затруднении из-за того, что в 2008–2010 гг. была рецессия во многих странах мира. Из-за этого показатели 2009 и 2010 гг. заведомо хуже, чем в 2008 и 2011 гг., а именно за эти четыре года сейчас и есть самая достоверная статистика.

5. Нелинейность — это особенно важная штука. Есть такая интересная идея — колоколообразная кривая мирового развития (*bell-shaped curve*)³⁹. За ней стоит целая, можно сказать, философия.

Начертим простейший график. По вертикальной оси — общественные диспропорции, по горизонтальной — душевой доход. Беднейшие общества обычно довольно монолитны, все сравнительно одинаково бедны. По мере развития страны богатеют прежде всего самые сильные, удачливые, энергичные. Судя по таким графикам, примерно до уровня развития Бразилии диспропорции в обществе нарастают вместе с благосостоянием. Зато после этого развитие способствует снижению диспропорций. Получается почти смешная вещь: у самых развитых и самых бедных стран мира диспропорции одинаково невелики.

Из-за этого, исходя из этой «философии», трудно сравнивать страны, которые находятся на разных местах.

6. Трудность трактовки — в разных странах одно и то же значит разное. Как у Вольского прекрасный пример насчёт числа радиоприемников на 1 000 жителей: в некоторых богатых странах вроде аравийских это делает ненужным для жителя обзаводиться грамотой, потому что всё, что ему нужно, он получает из эфира. В мусульманских странах зачастую мелят безработицу, не учитывая женщин вообще.

³⁸ Англ. mismatch — несовпадение.

³⁹ Имеется в виду кривая Кузнеця. Помимо классического случая, описанного С. Кузнецом и приводимого далее в тексте, в современной литературе часто встречается т. н. «экологическая кривая Кузнеця», постулирующая, что с ростом уровня экономического развития после некоторой отметки снижается давление на окружающую среду.

Проблема обработки

Отбор показателей

Отбор — это сопоставление критерия и показателя. Критерий — это суть дела, показатель — способ его отражения. Скажем, вот критерий — уровень экономического развития. Тогда к нему можно приспособить показатель — душевой ВВП, а можно и другие — энергопотребление, доля лиц с высшим образованием и т. п.

У критерия и показателя может быть сложное соотношение. Уудо Праги⁴⁰ из Эстонии (ещё советской) выделил⁴¹ несколько.

Эквивалентность — полное совпадение, идиллия.

Частичность — показатели не полностью покрывают явление. Обычное дело.

Перекрытие — показатели покрывают наше явление, но сами выходят за его рамки, они ему неадекватны (не только ему).

Излишество — показатель накрывает сразу несколько явлений. Очень вредный случай, порождающий смутные и ложные корреляции.

Ошибка — вообще не совпадают критерий и показатель (молодец).

Обработка (упорядочивание) показателей

Обычно она выливается в следующие три последовательные операции — нормировка, ранжирование и разбиение на классы.

Нормировка — не обязательно, но лучше сделать, тогда сравним с другими показателями, а то размерность будет губить и размах дисперсии сильно влиять. Обычно по средней арифметической, но часто и от самой малой или самой большой величины.

Ранжирование — это расстановка по убыванию или возрастанию. В ней сразу много смысла, она проста, и к ней пытаются свести всё, но это типичная ошибка.

Разбиение на классы — техническая, но важнейшая процедура. Тягостен уже первый вопрос: **на сколько** классов-то разбивать? Чем больше классов, тем точнее, но при этом падает наглядность, информативность (ведь число классов может быть просто равно числу единиц). Есть специальные формулы для расчёта соотношения числа классов — как у Берри, который нашёл, что США надо делить на четыре региона, потому что здесь оптимально соотношение точности и наглядности: если пять районов, то растёт точность, но труднее воспринимать, если три, то картина лёгкая для запоминания, но суть дела предстаёт очень уж огрублённой.

⁴⁰ Уудо Праги (1941–2015) — эстонский географ, д. г. н., профессор Тартуского университета.

⁴¹ Праги У. Вопросы формализации и интерпретации некоторых моделей в географии // Географическая и математическая география. — Таллин: Валгус, 1978. — С. 123–150.

Обычный метод: число классов на порядок меньше числа единиц.

Есть несколько способов определения **числа классов**.

- «По Берри», то есть по формулам (занимательно).
- Априорно⁴² — очень удобно на пять классов. Я всегда так делаю: очень много, много, средне, мало, очень мало.

• Исходя из свойств ряда — вдруг там явные «естественные» разрывы? Это широко принято в статистике, в том числе, за рубежом (так и называют — *natural brakes*). Вот пример:

78 73 72 69 // 36 36 34 30 // 15 12 9 9 — три класса.

Разбиение же ряда на классы тоже имеет несколько способов.

1. Формальное разбиение — в каждом классе **одинаковое** число элементов.

2. Разъятие по естественным разрывам (*natural brakes*). Вот намеренно смотрел в американском журнале государственной статистики «Survey of Current Business»⁴³: там есть интерактивный способ построения карт, и число категорий и разрывы между ними предлагается делать так — либо равное число ячеек (штатов, графств) в каждом классе (*equal count*), либо естественные разрывы (*natural brakes*). Этот алгоритм содержится в пакете «Мэпмейкер»⁴⁴.

3. Формально-содержательный — исходя из свойств ряда, но следя за примерно одинаковым числом элементов в классе.

4. Смешанный — я это и практикую. При пяти классах стараюсь распределять 50 штатов приблизительно так, чтобы в крайних классах (очень много, очень мало) было поменьше штатов (скажем, вместо 10 — по семь), следующие категории по среднему (много, мало — по 10 штатов), а в середине — самое большое число (в данном случае 16 штатов). Это знахарство. Но ничего не поделаешь.

Сравнение / сочетание показателей

Самая тягостная процедура, самая творческая.

Есть такие главные способы их сопоставления — графический, табличный и математическая статистика.

График: два показателя откладываем по двум осям, а цветом и формой значка показываем ещё пару признаков (на качественном уровне). Скажем, ВВП на душу населения и человеческий индекс, при этом фор-

⁴² Априори (лат. a priori — от предшествующего) — знание, полученное до опыта и независимо от него.

⁴³ The Survey of Current Business (Исследование состояния экономики) — ежемесячное издание Бюро экономического анализа в составе Департамента торговли США, где публикуются ключевые данные по экономике Соединённых Штатов Америки.

⁴⁴ Map Maker — британская компания и одноимённый программный продукт для создания географических карт.

мой значка — развитые, развивающиеся и переходные, а цветом — материк. Облака и навыки их выделения. Прямая и обратная корреляции на графиках. Линия регрессии, отскоки.

Таблица: правила расчерчивания, распределение по клеткам; наглядность и предельная простота как главное удобство.

Математический — это совершенно отдельная стезя, отдельная серьёзная тема, в моём курсе на неё нет времени. Здесь много давно отточенных методов вроде вроцлавского дерева⁴⁵ или вариантов факторного анализа⁴⁶ (факторный анализ в варианте главных компонент был очень популярен в нашей стране среди тех международников, кто увлекался типологией стран).

Наша типология. Экономическая типология

Мы много говорили о трудностях типологии, о том, что нет общего критерия для суждений или что его трудно найти, о непригодности чисто экономических показателей для того, чтобы судить о типах стран, а уж тем более об уровнях их развития.

И вот теперь мы переходим именно к экономической типологии, которой и будем заниматься оставшееся время.

Почему так? Есть несколько резонов.

1. Экономические показатели мы осудили как средство судить об уровне развития. Однако здесь мы будем говорить о **характере развития**. Это, повторяюсь, не ранжирование, а именно типология.

2. Мы полностью отдаём себе отчёт в том, что занимаемся **частной** типологией, что выделяемые нами типы вовсе не способны претендовать на всеобщность, потому что построены на далеко не полном наборе показателей и критериев, которые можно было бы использовать для суждения о типах стран. Все предыдущие типологии отдавали этим душком: они занимались чистой экономикой, а претендовали на всеобщность, потому что следовали важнейшему марксистскому (якобы) постулату, согласно которому производительные силы являются главным фактором общественного развития (а для «бешеных» марксистов — просто единственным). Так что мы не грешим против истины, коль скоро открыто занимаемся частной типологией, не выдавая её за всеобщую.

⁴⁵ Вроцлавская таксономия — метод исследования внутренней структуры, заключающийся в построении графа корреляционного пути по методу ближайшей связи.

⁴⁶ Факторный анализ — математический метод, применяемый для изучения взаимосвязей между значениями переменных.

3. Эта типология нужна нам как **орудие для обучения**. Именно по экономике есть отличная мировая статистика, и с ней надо научиться работать.

4. Речь пойдёт **не о чистой экономике**, а о социально-экономических проблемах. Правда, здесь замерять и потом использовать параметры гораздо труднее, особенно если нужна точность, сравнимая с экономическими показателями. Например, как измерить консерватизм и либерализм местного сообщества? В США, например, это делают с помощью таких косвенных показателей, как удельное число абортот: либеральные субкультуры дают женщине право самой решать этот вопрос, а в консервативных субкультурах склонны видеть в аборте убийство.

Как мы будем это делать

Этот вопрос разобьём на три части. Начиная сверху, рассмотрим сначала самые общие основания того, как предстоит исследовать реальность — в самом общем виде. Этот этап философы называют эпистемологией, в конкретных науках звучит термин теория. Затем следует этап разработки методологии — неких общих принципов работы с материалом. И, наконец, третий этап — это разработка конкретных способов работы с материалом, т. е. методики.

Итак, теория — методология — методика.

Кстати. Я вам настоятельно советую использовать эту триаду в своей работе: начните с философствования по поводу темы, которая вас занимает, потом прикиньте принципы, на которых вы будете её разрабатывать, а затем отточите конкретные способы исследования. Это напоминает одну из дежурных мудростей Рональда Рейгана⁴⁷, которыми он любил поражать своих соратников и избирателей: прежде чем строить мост, сядь и подумай: а как ты его строишь, а вдруг не поперёк реки, а вдоль?

Теоретические установки.

Их будет всего три, но это очень важные заявления.

1. Частная типология, нацеленная на выявление механизма социально-экономической жизни, типа социально-экономического развития. Это важно сказать в первых строках своего письма.

2. Типология претендует на полный охват стран. Не только ядра, как обычно, но всех. Если останутся сомнительные страны, создадим тип «сомнительные».

3. Динамический характер, страны в движении. Это позволяет выделять страны в переходе от типа к типу.

Методологические установки.

⁴⁷ Рональд Уилсон Рейган (1911–2004) — 40-й президент США (1981–1989).

1. Сложному объекту — мягкая методика.
2. Недопараметризация — цифры, параметры — как ориентир, а не как приговор.
3. Плавающие признаки — для характеристики каждого типа нужны прежде всего те параметры, по которым именно этот тип резко отличается от прочих.

Методические установки.

1. **Мало показателей.** Обычно берут как можно больше и этим пытаются искупить недостатки каждого. Это путь осмысленный, но мы его будем избегать, потому что он громоздит Пелим на Оссу⁴⁸. Главное же — показатели, как правило, жёстко коррелируют друг с другом, заменяют друг друга.

2. **Критерий — показатель.** Надо их различать. Критерий — это общее понятие, которое мы хотим изучить, показатель же — это параметр. Например, размер страны — это критерий, а вот показателями, отражающими размер, могут быть и территория, и численность населения, и размер ВВП. Эту идею я заимствовал у Виктора Леонидовича Шейниса⁴⁹.

3. **Простые методы.** Практически не имеет смысла предаваться кластерному анализу для целей и для множеств, которые слишком сложны и заведомо условны. Это не из пушки по воробьям, но, наоборот, микроскопом во Вселенную.

Конкретные критерии и показатели.

1. Уровень развития — ВВП на душу населения.
2. Вовлеченность в МРТ⁵⁰ — доля экспорта в ВВП.
3. Характер специализации — характер главного экспортного товара.
4. Размер страны — территория, население, ВВП.
5. Прочие — если сильно выдаются.

Что такое ВВП

Несмотря на то, что вам уже не раз, наверное, рассказывали, что такое ВВП и как он строится (я сам это делал в курсе «Региональная экономика»), всё же приходится тратить время на то, чтобы убедить в огромной полезности этого показателя. В нашей стране есть ещё экономисты, в том

⁴⁸ «Громоздить Пелион на Оссу» — предпринимать чрезвычайные усилия в попытке выиграть безнадежное дело. В древнегреческой мифологии титаны, пошедшие войной на Зевса, взгромоздили одна на другую горы Пелион и Осса, но проиграли бой и были сброшены в Тартар — царство мёртвых.

⁴⁹ Виктор Леонидович Шейнис (р. 1931) — российский политический деятель, экономист, политолог, д. э. н., главный научный сотрудник Института мировой экономики и международных отношений РАН.

⁵⁰ МРТ — международное разделение труда.

числе видные, которые по-прежнему шельмуют ВВП за учёт нематериального производства и обожают пресловутый СОП⁵¹. У меня это порождает очередной приступ печали за мою страну — прямо Уганда какая-то. Этот приступ печали, гремящий сегодня, как ртуть в пустоте Торричелли⁵².

«While the GDP and the rest of the national income accounts may seem to be arcane concepts, they are truly among the great inventions of the twentieth century».

«Конечно, ВВП и всё остальное в системе национальных счетов выглядят чем-то весьма загадочным, но они, тем не менее, являются одним из великих изобретений двадцатого века»⁵³. П. Самуэльсон и Д. Нордхаус⁵⁴.

Нужда в ВВП и национальных счетах (НС) возникла из-за Великой депрессии⁵⁵. Нужно было тщательно следить за ходом экономических событий, а под рукой были только такие показатели, как движение цен, отгрузки товаров и весьма примитивный индекс промышленного производства. С такими индикаторами нечего было и мечтать победить кризис. Поэтому в 30-х гг. министерство торговли США наняло профессора Семёна Кузнец⁵⁶ разработать систему национальных счетов страны. В 1937 г. его группа представила Конгрессу отчёт «Национальный доход

⁵¹ Совокупный общественный продукт, СОП — понятие, разработанное и использовавшееся советскими экономистами; валовая материальная продукция общества, произведённая за определённый промежуток времени (обычно за год). Включает перенесённую на продукт стоимость израсходованных средств производства и вновь созданную стоимость, представляющую собой национальный доход; делится на средства производства и предметы потребления.

⁵² Эванджелиста Торричелли (1608–1647) — итальянский математик и физик, ученик Галилея. Развил теорию атмосферного давления, доказал возможность получения так называемой «торричеллиевой пустоты» и изобрёл ртутный барометр.

⁵³ Учебник экономики П. Самуэльсона (издания после 1985 г. — в соавторстве с У. Нордхаусом) — один из наиболее известных и авторитетных в мире, его первое издание вышло в 1948 г. Цитата по: Samuelson P. A., Nordhaus W. D. Economics / 15th ed. — New York: McGraw Hill, 1995. — 789 p.

⁵⁴ Пол Энтони Самуэльсон (1915–2009) — американский экономист, профессор Массачусетского технологического института; лауреат Нобелевской премии по экономике (1970). Уильям Нордхаус (р. 1941) — американский экономист, профессор Йельского университета, лауреат Нобелевской премии по экономике (2018).

⁵⁵ Великая депрессия — мировой экономический кризис 1929–1939 гг.; наиболее остро проявился с 1929 по 1933 гг.

⁵⁶ Саймон Смит Кузнец, до эмиграции Семён Абрамович Кузнец (1901–1985) — американский экономист, лауреат Нобелевской премии по экономике (1971).

1929–35»⁵⁷. Вторая попытка была сделана в 1942 г. чтобы планировать **военное производство**.

На рубеже 1950–1960-х гг. нужда в стимулировании экономического роста побудила резко совершенствовать систему «затраты — выпуск»⁵⁸. Десятилетие спустя стимулом стала борьба с инфляцией, в 1980-х гг. — интернационализация экономики, а в 1990-х гг. развитию этого дела резко помогли компьютеры.

П. Самуэльсон писал в своём знаменитом учебнике «Экономика»⁵⁹: «В точности подобно тому, как спутники позволяют оценить состояние погоды, ВВП даёт нам общую картину состояния экономики. Он позволяет президенту, конгрессу и федеральной резервной системе судить о том, развивается ли экономика или стагнирует, нуждается ли она в мерах поощрения или сдерживания, угрожает ли нам рецессия или инфляция».

До Первой мировой войны кризисы были более частыми и суровыми, чем сейчас⁶⁰. До Второй мировой войны тяжёлые кризисы имели среднюю продолжительность около трёх лет. При этом средней силы спад продолжался в среднем 21 месяц, случался он каждые четыре года. После же войны длительность спада составляла в среднем лишь 11 (!) месяцев, а случался он каждые пять лет. И в этом немалая заслуга именно ВВП и НС⁶¹.

Критика ВВП и национальных счетов

Сейчас широко принято писать о том, что **«старомодные национальные счета** уже слишком неточно описывают современную «экономику знаний» (это цитата из статьи в «Экономисте»⁶²). Особенно очевидно это

⁵⁷ Первый доклад группы под руководством С. Кузнеця, в котором рассматривался период 1929–1932 гг., был представлен Конгрессу в 1934 г.

⁵⁸ «Затраты — выпуск» — основанная на балансовом принципе математическая балансовая модель, которая характеризует межотраслевые производственные взаимосвязи в экономике страны. Создана американским экономистом российского происхождения Василием Васильевичем Леонтьевым (1905–1999), получившим за её создание Нобелевскую премию по экономике (1973).

⁵⁹ Одно из последних изданий: Самуэльсон П., Нордхаус В. Экономика / 19-е изд. — М.: Вильямс, 2015. — 1360 с.

⁶⁰ Об изменении продолжительности кризисов см.: Landefeld J. S. GDP: One of the Great Inventions of the 20th Century // Survey of Current Business. — 2000. — Vol. 80. — № 1. — P. 6–14.

⁶¹ НС — национальные счета.

⁶² Getting a grip on prosperity. What changes if intangible investment is measured properly? // The Economist. — 2006. — 2 March. [Электронный ресурс]. Режим доступа: <https://www.economist.com/finance-and-economics/2006/03/02/getting-a-grip-on-prosperity> (дата обращения 26.02.2019).

при анализе такой темы, как **интенджибл инвестмент**⁶³ — например, создание бренда⁶⁴ или обучение персонала. Если бы мы их учитывали, экономика США выглядела бы куда мощнее, а доля инвестиций — куда выше (не 8, а 18 % ВВП)⁶⁵. А ведь столько разговоров о «макрэкономической слабости США» (падающая доля сбережений в доходах, чрезмерный упор на внешние заимствования в использовании финансов). Похоже, это статистический мираж. Однако всё не так просто.

По нынешним правилам **расходы на НИОКР и улучшение управления засчитываются не как инвестиции в основной капитал, а как текущие расходы**. Тем самым они не включаются в ВВП, потому что он строится по принципу добавленной стоимости⁶⁶.

Почти все экономисты согласны, что **раскручивание бренда есть такая же инвестиция**, как строительство фабрики, просто **отдача от этого предвидится в будущем**. Проблема в крайней сложности учёта того, какая часть расходов на рекламу связана просто с продажей, а какая — с брендом.

Между прочим, **Америка экспортирует много своих управленческих знаний, так что экспорт страны должен быть больше**.

Оптимисты утверждают, что **Америка занимает так много за рубежом не для того, чтобы проесть эти средства, а для развития этих самых «невидимостей»**. Однако цифры указанных авторов говорят, что это, может, и было типично для Америки 1990-х гг., но после того, как в 2000 г. пузырь лопнул⁶⁷, вложения в «невидимости» резко сократились, и нынче иностранцы вряд ли вкладывают в них столько, сколько прежде.

⁶³ Англ. intangible investment — нематериальное вложение средств, инвестиция.

⁶⁴ Англ. brand — клеймо. В данном случае — юридически защищённый фирменный стиль.

⁶⁵ В 2015 г. по данным МВФ объём инвестиций составил 20,2 % ВВП США.

⁶⁶ С 2009 г. Статистическая комиссия ООН начала пересмотр методологии построения национальных счетов, чтобы затраты НИОКР начали учитываться как инвестиции, а не рассматривались как промежуточные расходы. В США Бюро экономического анализа пересмотрело методику учёта затрат на НИОКР в 2013 г., что привело к увеличению ВВП 2012 г. на 3,6 п. п. по сравнению с рассчитанным по старой методике. Аналогичный перерасчёт в ЕС привёл к увеличению ВВП на 3,5 п. п.

⁶⁷ Имеется в виду обвальное падение биржевых индексов высокотехнологичных компаний в 2000 г. Этому предшествовал рост так называемого пузыря доткомов (англ. Dot-com bubble) — взлёт акций интернет-компаний, начавшийся в 1995 г. Бизнес-модели компаний, ведущих продажи через Интернет, сделали неэффективными необоснованные расходы на маркетинговые акции и рекламу.

Богатство стран полный капитал саммери⁶⁸

«Where is the wealth of nations? Measuring Capital for the 21st Century» [В чём заключается богатство стран? Измерение капитала в XXI в. — прим. сост.] — это расчёт Мирового банка «на пороге нового тысячелетия», оценка богатства народов в 120 странах мира⁶⁹. Идея в том, чтобы разбить его на три типа — природный капитал, произведённый и «человеческий» (последний — в самом широком смысле, от образования до политического устройства).

Первое, что бросается (якобы) в глаза, это то, что у развивающихся стран природный капитал больше произведённого. Вывод: в ходе подъёма развивающихся стран важно как можно более рационально использовать капитал природный, пока готовится улучшение капитала человеческого.

Таблица 17 — Мировое богатство, 2000 г.

Группы стран по доходам ⁷⁰	Долл./чел.				Доля от всего богатства, %		
	Природный капитал	Произведённый капитал	Неосязаемый капитал	Всё богатство	Природный капитал	Произведённый капитал	Неосязаемый капитал
С низким уровнем доходов	1 925	1 174	4 434	7 532	26	16	59
Со средним уровнем доходов	3 496	5 347	18 773	27 616	13	19	68
С высоким уровнем доходов	9 531	76 193	353 339	439 063	2	17	80
Мир в целом	4 011	16 850	74 998	95 860	4	18	78

Источник: Where is the wealth of nations? Measuring Capital for the 21st Century. — Washington: World Bank Publications, 2006. — 208 p.

Другой важный вывод: решающую роль в мире имеет именно человеческий капитал (вернее, качество населения плюс качество институтов или состояния социума). Это в среднем примерно 70 % богатства планеты. Далее, видно, что с ростом душевого дохода доля человеческого капитала растёт. Тем самым утверждается, что богатые страны богаты потому, что у них высокое качество населения и институтов. Однако надо заметить, что по мере падения доли природного капитала его размеры в расчё-

⁶⁸ Англ. summary — краткое изложение, аннотация.

⁶⁹ Where is the wealth of nations? Measuring Capital for the 21st Century. — Washington: World Bank Publications, 2006. — 208 p.

⁷⁰ Исключая страны-высокодходные нефтеэкспортёры.

те на душу населения не сокращаются! Это значит, что богатые страны умеют обращаться со своим природным капиталом лучше бедных стран, и убогие, казалось бы, почвы Голландии могут приносить гораздо больше ценностей, чем почвы дельты Меконга.

Наконец, **третий** вывод таков: природный капитал может быть трансформирован в другие виды капитала (здания, сооружения, станочный парк, дороги и т. п.) путём использования природной ренты — если, конечно, имеет место рациональное управление с использованием природных ресурсов. Позитивными примерами могут служить Ботсвана и Малайзия.

В-четвёртых: критическим условием является уровень накоплений. Без этого бедным странам не вырваться из нищеты. Однако накопление нужно подсчитывать грамотно: из него надо вычитать истощение природных ресурсов, загрязнение среды и т. п., получая тем самым чистое накопление.

Я бы добавил и **в-пятых:** даже если говорить только о природном капитале, он в богатых странах несопоставимо обильнее в расчёте на душу населения, чем в средних и тем более в бедных странах. У последних этот природный капитал лежит втуне, вот в чём проблема. Мало обладать гигантскими запасами полезных ископаемых, надо организовать их добычу, а потом сбыт, надо уметь руководить мировыми ценами на них и т. д. Так что МНК⁷¹ не совсем даром едят свой хлеб, в этом надо отдавать себе отчёт, чтобы здраво судить о социально-экономической ситуации в развивающихся странах и на основе этой «здравости» рассудка вырабатывать здравые решения.

Особого внимания заслуживает в этом произведении Мирового банка глава 7, где **человеческий капитал** разбит на его составляющие. Например, здесь оценивается квалификация рабочей силы, уровень её образованности. Кроме того, однако, предстоит оценить так называемое **доверие внутри общества** и способность его членов **работать сообща** на общую цель. Остаток — это качество институтов, способных повлиять на производительность граждан. В частности, важно, чтобы страна имела чёткие законы, обеспечивала права собственности и обладала эффективным правительством — тогда и этот остаток будет больше. Регрессионный анализ показывает, что этот остаток предопределён в основном **«властью закона» и качеством человеческого капитала** (и в этом свете засилье «басманного суда» в нашей стране производит удручающее впечатление). Инвестиции в образование, функционирование законодательной системы

⁷¹ МНК — многонациональная компания (корпорация), также ТНК (транснациональная корпорация).

и политика привлечения капиталов извне — ключевые параметры для повышения роли «интенджибл капитал».

Вот, например, как смотрится значение этого «интенджибл» в самых бедных странах в сравнении с богатыми и с Россией.

Таблица 18 — Структура богатства по странам мира, 2000 г.

Страна	Богатство, долл./чел.	Природный капитал, %	Произведенный капитал, %	Неосязаемый капитал, %
США	512 612	3	16	82
Россия	38 709	44	40	16
Мадагаскар	5 020	33	8	59
Республика Конго	3 516	265	180	–346
Нигерия	2 748	147	24	–71

Источник: Where is the wealth of nations? Measuring Capital for the 21st Century. — Washington: World Bank Publications, 2006. — 208 p.

Вообще эта тема — «интенджибл ассетс»⁷² заслуживает самого пристального внимания и подробного обсуждения. Похоже, именно эти проблемы будут определять развитие мира в предстоящую эпоху, когда вам предстоит войти в зрелость. Однако я должен признаться, что неспособен посвящать этому достойную часть моего курса, потому что просто не готов к этому — к построению некоего стройного повествования. Например, мне бы очень хотелось обсудить с вами такую, например, тему, как культурные препятствия модернизации России. Это очень острая и модная сегодня тема, есть прекрасные работы, в частности Игоря Яковенко. Но это отнимет время от разбора самой типологии, от изложения материала по странам. По новому учебному плану на мой курс типологии отведено больше часов — и можно посвятить целую лекцию тому, как смотрится наша Россия в этом контексте.

«Идеология» этого произведения Мирового банка может быть описана так: развитие страны — это правильное администрирование (управление) богатством нации.

В заключение Мировым банком приводится рецепт для развивающихся стран: перевод ренты от природного капитала в инвестиции для капитала человеческого и производственного, а также в улучшение управления, причём критическим остаётся вопрос о чистых накоплениях, а уж затем — об эффективном использовании их для эффективных капиталовложений. По-видимому, сложность (почти фатальная) тут в том, что **переход от ресурсной экономики к современной нуждается в совершенных**

⁷² Англ. intangible asset — нематериальный актив, не имеющий физической формы, но приносящее прибыль имущество (патенты, товарные знаки, копирайты и т. п.).

институтах, однако ресурсная экономика имеет тенденцию порождать засилье институтов совсем иного качества...

Этот мотив использует С. Г. Павлюк в своих лекциях по Африке, где этот эффект выглядит особенно обнажённо: когда страна бедна, власти питаются тем, что приносит им население в виде налогов, но если есть природное богатство с большой рентой, то власти получают свои средства от этой ренты, и население выглядит для них досадным приложением к этому капиталу, так что власти всё время испытывают соблазн игнорировать интересы населения страны, которую они возглавляют. Отсюда порча институтов...

Итак, о нашей Типологии как о системе

Итак, 17 типов, включая сложные случаи. Разбиты на три группы — **капиталистические страны** — это примерно четверть территории планеты, около 15 % населения, но зато больше половины ВВП, из чего легко понять, что душевой ВВП здесь примерно в 3–4 раза выше среднемирового. Вторая группа — **развивающиеся** страны: это больше половины суши, почти три четверти населения и только треть ВВП. Бросается в глаза эта асимметрия: громадный перевес капстран⁷³ по ВВП, а у развивающихся стран — по населению. Есть и третья группа — **переходная**, или страны транзита, как сейчас модно говорить. На них немного места: всего 1/10 населения планеты и примерно столько же по ВВП, но благодаря России доля в площади почти четверть.

Теперь о самих типах. Начнём с капиталистических стран. Само название — наследие совка⁷⁴, однако оно мне нравится. Эвфемизмы⁷⁵ — развитые рыночные страны, но у них и развитие иной раз ниже Третьего мира⁷⁶, и рыночность сильно варьирует. Так что я употребляю капиталистические страны с удовольствием. Здесь сразу бросается в глаза грубое нарушение правил типологии: первый тип представлен всего одной страной — США. И поделом: её размеры слишком велики. Она и по территории гигант, и по населению, а по экономике ей нет равных. В полном нарушении название второго типа — главные (передовые) капстраны:

⁷³ Капиталистических стран.

⁷⁴ Советского периода (пренебрежительно).

⁷⁵ Эвфемизм (греч. — благоречие) — замена слова или выражения, зачастую с целью ухода от излишне эмоционального смыслового значения, камуфлирования смысла и т. д.

⁷⁶ К странам «третьего мира» во второй половине XX в. относили государства, не участвовавшие в холодной войне и гонке вооружений и не бывшие сателлитами ни США («первый мир»), ни СССР («второй мир»). Политической платформой для объединения государств «третьего мира» стало созданное в 1961 г. Движение неприсоединения. Впоследствии так стали называть все развивающиеся страны.

можно подумать, что США не главная страна. Однако ясно, о чём речь: это совокупность из шести стран, которые явно выделяются среди остальных капстран своими размерами, хотя и сильно уступают США. Они превосходят США по совокупному ВВП и по населению, а потому заслуживают особого отношения. Далее идут два очень ярких типа, сформированных именно Вольским со ссылкой на некоего Ленина — малые (привилегированные) капстраны (маленькие — всего 1 % территории мира и его населения, но очень богатые) и страны переселенческого капитализма — крупные по территории (больше половины территории капстран), но меньше 2 % по населению. Наконец, завершает этот класс тип «Отставшие капстраны». Он было стал рассасываться, но нынешний кризис Европы подтвердил его наличие, о чём стоит поговорить позже: это настоящий гимн прозорливости Виктора Вацлавовича Вольского, который и выделил этот тип.

ИТАК, «мы начина-аем», как в опере «Паяцы»⁷⁷.

⁷⁷ «Паяцы» — опера итальянского композитора Руджеро Леонкавалло, пролог которой заканчивается словами: «Итак, мы начинаем!»

ТИП 1. СОЕДИНЁННЫЕ ШТАТЫ АМЕРИКИ

Мне предстоит прочесть вам целых два курса про эту гигантскую страну — сначала в целом, а потом по районам. Сейчас же предстоит сказать о ней буквально несколько слов, имея в виду прежде всего её типологические особенности. Основу я возьму из первой лекции по США в целом, которая начинается перечислением пяти тезисов.

1. Америка — очень большая страна.
2. Америка — самая развитая страна (не во всех, но во многих отношениях).
3. Америка — сложная и противоречивая страна.
4. Америка — очень интересная страна (прежде всего географически).
5. Америка — очень важная для нас, россиян, страна.

Итак, США — очень большая страна. Это, собственно говоря, главная причина выделения её в отдельный тип. У нас в типологии три главных размерных параметра: площадь территории, численность населения и размер ВВП. США не везде первенствуют, но... По территории — вторая-третья¹, однако первая страна — Россия — уступает США по населению вдвое, а по ВВП в шесть раз². По населению США — третья, но из двух её обгоняющих стран (Индии и Китая) только Китай может сравниться с США по площади и ВВП³. По ВВП же США неоспоримый лидер⁴. Сейчас много говорят о том, что Китай совсем близко — США 22 % и Китай 19 %, но данные по Китаю, на мой взгляд, сильно завышены (и из-за искусственного курса юаня, и из-за пороков показателя ВВП, о которых мы говорили)⁵. Так что по «троеборью» США, разумеется, самая большая страна в мире.

¹ Площадь территории США составляет примерно 9,8 млн км², что лишь немногим меньше площади Канады (около 10 млн км²); площадь России более 17 млн км². Здесь и далее сведения о площади и численности населения стран кроме специально оговоренных случаев приводятся в соответствии с данными ООН.

² На 2017 г. население США около 324 млн, население России (по данным Росстата) около 147 млн чел. Номинальное значение ВВП США (оценки ООН и Всемирного Банка на 2016 г.) 18,6 трлн долл., России — 1,2 трлн долл.

³ Общая площадь территории КНР 9,6 млн км², Индии — около 3,3 млн км².

⁴ Имеется в виду номинальное значение ВВП, при расчёте ВВП по ППС (оценка Всемирного Банка) на 2016 г. на первое место вышел Китай (21,4 трлн долл.).

⁵ Автор имеет в виду ВВП в пересчёте на ППС. В 2016 г. на США приходилось 25 % мирового ВВП, на КНР — 15 % (по номинальному значению). Если курс юаня завышен, то пересчёт по ППС даёт завышенное значение для Китая.

Особенно сильное впечатление производит размер экономики США. По этому показателю в США легко «вмещаются» все страны Западной Европы: Великобритания может быть уподоблена штатам Нью-Йорк, Нью-Джерси и Пенсильвания, Германия — пяти штатам Приозерья^{6,7}, Италия меньше одной Калифорнии и т. д. Одна агломерация Нью-Йорка больше целой Канады, а город Нью-Йорк больше целой Африки к югу от Сахары — по ВВП, конечно⁸.

Важно добавить, что благодаря таким размерам территории США располагают мощной ресурсной базой, которая и не снилась остальным перedomым странам капитализма.

Далее, США — высокоразвитая страна во многих (хотя и не во всех) отношениях. Прежде всего, по уровню душевого ВВП: впереди США только мелкие особо благополучные страны вроде Катар или Люксембурга⁹. Но дело не только в этом, а в уровне научно-технического прогресса, уровне менеджмента, политической стабильности, культурной сплочённости, весьма высокому уровню личной свободы (на этом американцы помешаны не меньше, чем на собственном здоровье и на «семейных ценностях»). Здесь я люблю приводить две метафоры. Во-первых, США как бы уже за углом, вдалеке от любимых подруг, они живут в ином мире, нежели ближайшие конкуренты. Во-вторых, это метафора горки и лыжников: расстояние между США и соперниками сокращается, потому что те спускаются со склона, который давно прошли США, а США взбираются на противоположный склон, топча целину, пыхтя и отдуваясь, и многие трактуют это как усталость Америки, как признак того, что она выдохлась, забывая, что скоро им самим предстоит взбираться на кручу этого злосчастного постиндустриального общества, где их тоже настигнут те самые проблемы, которые преодолевают сегодня США.

⁶ Приозерье — неофициальное название одного из районов США по сетке Бюро переписей (Северо-Восточный центр), расположенного к югу от Великих Озёр. Включает штаты Висконсин, Мичиган, Иллинойс, Индиана и Огайо.

⁷ На 2017 г. сравнение с Великобританией по-прежнему остаётся релевантным, а вот штаты Приозерья дают ВВП (в номинальном выражении) в 1,4 раза меньше, чем Германия.

⁸ В 2016 г. ВВП агломерации Нью-Йорка составлял 1,66 трлн долл., суммарный номинальный ВВП Африки к югу от Сахары (считая ЮАР) 1,55 трлн долл.

⁹ В 2016 г. США находились на девятом месте в мире по номинальному значению ВВП на душу населения (57,8 тыс. долл.). Из суверенных государств США в этом рейтинге опережали Монако, Лихтенштейн, Люксембург, Швейцария, Норвегия, Ирландия, Исландия и Катар.

Мне понравились слова американского публициста Томаса Барнетта¹⁰: «Нам потребовалось 89 лет, чтобы освободить рабов, и 189 лет, чтобы гарантировать афроамериканцам право голосовать. Женщины дожидались полного равенства в правах 144 года. Если бы зрелая многопартийная демократия была бы таким простым делом, ею давно бы уже обладали все»¹¹.

Третье: США — очень сложная и противоречивая страна. Она, во-первых, весьма непохожа на остальные страны. Вы скажете, что все страны непохожи друг на друга, и будете правы, хотя это довольно плоская мысль. Тут дело в том, что США непохожи на своих соперников принципиально в чисто экономическом смысле — примерно с той же силой, с какой Япония или Китай непохожи на европейские страны в принципе.

Многие проблемы США ещё не знакомы Европе, а уж тем более нам.

Хороший пример — пресловутый государственный долг США. Его гигантские размеры — примерно равны ВВП страны¹². 14–15 трлн долл. — считаются людьми вроде Михаила Леонтьева или Михаила же Хазина¹³ главной причиной того, что США скоро отправятся на свалку мировой истории. Намедни мы переписывались с Ирой Краснопёровой¹⁴ по этому поводу, и я прислал ей разъяснение одного мощного специалиста, бывшего моего студента много лет назад, так как не понадеялся на то, что мои слова будут достаточно убедительны. Так вот, идеи леонтьевых и хазинных совершенно нелепы. Долг у США как государства очень большой, и это не очень-то хорошо. Но ведь и страна-то огромная. Относительно же, по сравнению долга с ВВП, США занимают примерно 35-е место в мире, причём впереди них не просто какие-то неудачники из Африки, а, например, Япония¹⁵. Но главное в другом. Примерно треть этого долга — внутрисоветская, где одни ведомства должны другим (скажем, заняли

¹⁰ Томас П. М. Барнетт (р. 1962) — американский политолог, бывший главный аналитик компании Wikistrat Inc., израильско-американской компании, специализирующаяся на геостратегической аналитике и бизнес-консультировании.

¹¹ Цитата из книги Т. Барнетта «Великие державы: Америка и мир после Буша» (Barnett T. P. *Great Powers: America and the World After Bush*. — New York: G.P. Putnam's Sons, 2010. — 496 p.).

¹² На начало 2018 г. размеры государственного долга США составляют чуть менее 21 трлн долл., что примерно равно 100–105 % номинального ВВП государства.

¹³ Михаил Леонидович Хазин (р. 1962) — российский экономист, бывший работник Администрации Президента РФ.

¹⁴ Ирина Ренатовна Краснопёрова — выпускница магистратуры кафедры СЭГЭС 2018 г.

¹⁵ По данным МВФ на 2012 г. Япония лидировала в мире по отношению государственного долга к номинальному ВВП (около 238 %). Более 100 % этот показатель составлял в Италии, Португалии, Сингапуре, Бельгии.

у пенсионных фондов, надо отдавать)¹⁶. Тем самым это как бы вовсе не долг. Ещё треть — это задолженность перед своими гражданами и организациями, то есть долг внутренний. И только треть, около 5,5 трлн долларов — это внешний долг правительства США иностранцам (около 2 трлн — государственным органам). Таким образом, уже не 14, а 5,5 трлн, почти втрое меньше (почувствуйте разницу). Но вот ещё «нюанс»: иностранные правительства, организации и люди должны государству США 6,8 трлн долларов! Таким образом, США — нетто-экспортёр такого рода обязательств, а вовсе не нетто-должник! Вот чего стоят разглагольствования хазиных и леонтьевых: на самом деле всё в точности наоборот!

Во всём этом трудно разобраться, и эта трудность — отличный предлог для спекуляций на доверии масс.

Плюс к этому — у США множество трудностей, оборотных сторон почти всех их медалей. Очень высокая преступность, дороговизна жилья, общий потогонный характер труда и многое другое. Сейчас главная тема для американцев — растущее имущественное неравенство. В XX в. неравенство сокращалось много лет, и американцы этим гордились. А с середины 1980-х гг. оно начало расти и уже превысило уровень начала XX в., так что по этому показателю США — одна из худших капиталистических стран. Неравенство бросится вам в глаза, когда будете в США, и вы будете удивлены, потому что мы наивно полагаем, что раз страна так богата, то нищете там не место. Увы, это не так.

Любимое дело леонтьевых — коллекционировать эти недостатки, пороки и проблемы и составлять общую картину страны именно из этих красок. Получается очень убедительно, но для разумного человека это просто смешно. От подобных ошибок в суждениях легко застраховаться, если всегда помнить известную метафору о стакане (он наполовину пуст или наполовину полон?).

В-четвёртых, это очень поучительная страна, и для географа особенно. Дело не только в том, что на этой обширной территории так много контрастов — и природных, и культурных (американцы обожают селиться среди себе подобных и превращают страну в калейдоскоп контрастнейших субкультур). Недаром официальный девиз страны — «*e pluribus unum*»¹⁷, что-то вроде в многообразии едины (можно ли придумать что-нибудь более географичное?). Дело ещё и в том, что эти контрасты пре-

¹⁶ На начало 2018 г. размеры внутригосударственного долга США достигали 5,7 трлн долл.

¹⁷ Лат. — «из многих — единое». Неофициальный девиз США, подчёркивающий единство нации, в значительной степени составленной иммигрантами со всего мира. Считается, что эта фраза взята из речи Цицерона «О достоинствах». Официальный девиз США с 1956 г. — фраза «Мы веруем в Бога» («In God We Trust»).

красно документированы в статистике, им уделяется огромное внимание в научной и прочей литературе, а поэтому США легко изучать географу. Знаменитый американский культуролог Бурстин¹⁸ отчеканил фразу, которую иногда применяют в разных вариантах к России, начиная ещё с Чаадаева¹⁹: короткую историю США искупает громадная география.

В-пятых, США очень важны для нашей страны. Важны как крупнейшая держава мира, с которой лучше быть в приязненных отношениях, но дело не просто в этом. Эта страна уже заняла в нашей культуре место, которое мне кажется чрезмерно большим. Во времена Карамзина на все бедствия России говорили: «англичанка гадит»; это печальное свойство выталкивать проблемы наружу присуще многим народам, и нам в их числе. Место «англичанки» прочно заняли США. Они очень хорошо выполняют роль мифической причины наших бед: они достаточно могущественны, а главное — слишком далеко, чтобы знать их хорошо, и потому можно придумывать про них любые небылицы.

Главный мой завет: не поддавайтесь зоологическому антиамериканизму. Это плохо по многим причинам. Во-первых, это унинительно: мы ничем не хуже их, не надо глядеть на них снизу вверх, и не надо обвинять их в наших грехах (мол, всё они подстроили), у нас есть своя внутренняя история, своя судьба. Во-вторых, ЦРУ и Госдеп²⁰ не настолько гениальны, чтобы дёргать за ниточки, к которым они якобы привязали наш страну; не стоит демонизировать США сверх меры. В-третьих, антиамериканизм ведёт к грубым ошибкам в оценке хода мировых событий; лучше культивировать древнеримский трезвый взгляд на мировые и собственные проблемы, «*sine irae et studio*»²¹, без гнева и пристрастия. В-четвёртых, надо категорически избавляться от манеры искать причины наших трудностей (да и своих личных!) во внешней сфере и обвинять других в своих бедах вместо того, чтобы искать причину трудностей в собственных ошибках.

¹⁸ Дэниел Джозеф Бурстин (1914–2004) — американский историк, публицист, директор библиотеки Конгресса США в 1975–1987 гг. Лауреат Пулитцеровской премии в номинации «лучшая книга по истории» за книгу «Американцы: демократический опыт» (1974).

¹⁹ Пётр Яковлевич Чаадаев (1794–1856) — русский философ, публицист, один из первых идеологов «западничества» в России.

²⁰ Госдеп — Государственный департамент США, фактически — министерство иностранных дел.

²¹ Выражение, приписываемое древнеримскому историку Публию Корнелию Тациту.

ТИП 2. ГЛАВНЫЕ (ПЕРЕДОВЫЕ) КАПИТАЛИСТИЧЕСКИЕ СТРАНЫ

Таблица 19 — Социально-экономические показатели главных капиталистических стран.

Страна	Насе- ление, млн чел.	ВВП (но- минал), млрд долл.	ВВП (ППС), млрд долл.	ВВП (ППС) на ду- шу, долл.	Экспорт, млрд долл.	Импорт, млрд долл.	Доля экспорта в ВВП (номи- нал), %
Велико- британия	65,60	2 650,85	2 798,06	42 656	749,00	803,93	28,26
Германия	82,35	3 477,80	4 030,40	48 943	1 603,93	1 326,71	46,12
Италия	60,63	1 859,38	2 326,89	38 380	554,12	493,66	29,80
Франция	66,86	2 465,13	2 765,19	41 358	743,37	763,54	30,16
Япония	126,99	4 949,27	5 369,48	42 281	797,78	749,69	16,12
Главные страны	402,43	15 402,44	17 290,02	42 724	4 448,22	4 137,52	30,09
Близкие к данному типу страны							
США ¹	323,41	18 624,48	18 624,48	57 589	2 214,57	2 735,81	11,89

Составлено по данным Всемирного Банка на 2016 г.

Об этих странах, почти о каждой из них, у вас будут специальные курсы, которые читают превосходные специалисты по каждой из них — разве что Италия остаётся без «хозяина». Выделяется, конечно, Ирина Сергеевна Тихоцкая² — один из лучших в нашей стране японистов, которая даже преподаёт японский (я был с нею в Японии и видел, с каким почтением относятся к ней японцы — едва ли не в первую очередь из-за её беглого японского языка). Уж на что я патентованный, так сказать, американист, но до уровня Тихоцкой как страноведу мне далеко. Сильное впечатление на студентов производит и Сергей Вячеславович Рогачёв³ с его Францией. И остальные лекторы, что называется, не лыком шиты. Поэтому мне незачем пытаться подменять их. Моя задача — подчеркнуть типологические черты этих стран.

Бросается в глаза, что это совершенно разные страны. Но бросается в эти самые глаза и то, что это явные лидеры мира по уровню развития, по влиянию на мировые дела. Интересно многое: что в цифири выдает,

¹ Здесь и далее внизу таблицы приведены для сравнения данные по странам, не относящимся к рассматриваемому типу, но упоминаемым автором в тексте раздела.

² Ирина Сергеевна Тихоцкая (р. 1952) — российский географ-японист, к. э. н., доцент кафедры СЭГЗС.

³ Сергей Вячеславович Рогачёв (р. 1959) — российский географ, н. с. кафедры СЭГЗС.

что они таковые лидеры? Как можно оказаться в единой группе, будучи такими разными? На этот счёт написана прекрасная книга «Семь культур капитализма» (авторы Чарльз Хэмпден-Тёрнер и Фонс Тромпенаарс)⁴ я подробно её рецензировал и издал две статьи на эту тему, в том числе в «Независимой газете»⁵. Всё дело в том, что группу объединяет не внутренняя схожесть, а отличия от других, и это очень частый феномен в классификациях.

Отставание от США, проблема догоняния и эффект горки. В общем-то эта пятёрка сильно отстала от США и отстаёт сейчас — из-за резкого падения доллара (высокий евро мешает экспорту). Однако надо учитывать, что по точному расчёту стоимость рабочей силы в Европе на 35 % ниже, чем в Америке, и гораздо ниже, чем в Японии. Правда, внутри Европы колебания очень велики, и во Франции эта цена, из-за социальных льгот, вчетверо выше, чем в Греции⁶.

Есть мнения, что отставание Европы по уровню жизни от США — это фантом. Да, в США душевой ВВП выше средневропейского на 20 %⁷. Но американцам это даётся очень тяжёлым трудом, в Европе такая потогонность не принята. Как писал в наших «Ведомостях» некий Адэр Тернер⁸ из Меррил-Линч⁹: «Если считать, что экономический успех состоит в том, чтобы получать от жизни максимум радостей (т. е. повышать объём потребления товаров и услуг), затрачивая при этом минимум усилий (т. е. меньше работать), то Германия и Франция живут несколько не хуже США. Американцы больше работают и меньше радуются жизни: рабочий день в США длиннее, а производительность труда не выше, чем в Европе».

Колониальное прошлое несомненно, даже Япония пыталась. Однако есть и у других такое прошлое (Испания, Португалия), а эффект не тот (важно, но недостаточно).

⁴ Тромпенаарс Ф. и Хэмпден-Тернер Ч. Национально-культурные различия в контексте глобального бизнеса. — Минск: Попурри, 2004. — 528 с.

⁵ Смирнягин Л. В. Восьмая культура капитализма // Независимая газета. — 2008. — 5 марта.

⁶ По данным на 2018 г. стоимость оплаты одного часа во Франции составляла 97 % от США, в Греции — 40 %, в Германии — 112 %. The Conference Board [Электронный ресурс]. Режим доступа: <https://www.conference-board.org/> (дата обращения 12.01.2018).

⁷ В 2016 г. ВВП по номиналу на душу населения в США составлял 57,6 тыс., в ЕС — 33,2 тыс. долл. (56 % от США).

⁸ Адэр Тернер (р. 1955) — британский бизнесмен и экономист, бывший руководитель Управления по финансовому регулированию и надзору Великобритании.

⁹ Merrill Lynch — крупный инвестиционный банк в США, с 2013 г. интегрирован в Bank of America.

Великобритания

Перечислю, прямо по пунктам для удобства записи и усвоения, главные типологические черты этой страны.

1. **Огромное значение** этой страны в мировом масштабе. В недавнем прошлом владычица морей, властелин мира, гигантской, фантастической империи, в которой никогда не заходит солнце¹⁰. На этом выросла, отсюда всё сознание, чрезвычайная добротность богатства.

2. Это древнейшая из существующих **демократическая** страна, и это надо прочувствовать. Магна карта либертатум¹¹ была принята между королём Джоном¹² и знатью ещё в XIII в., и это был первый прообраз конституционного документа. На этом фоне кажется парадоксальным, что тут вообще-то нет конституции. Многие законы и институты на редкость недемократические на вид, но это ЮК¹³ и не нужно из-за мощных традиций демократии: она внутри каждого гражданина, ему не нужны внешние предписания. Вообще здесь невероятно большая роль традиций, которые действуют жёстче любого закона (собственно, и законодательство прецедентное — основанное на том, как данный случай решили «во времена оны», потому что справедливость судей не подвержена сомнению).

3. **Изоляция от Европы.** Великобритания издавна существует в известной (большой) изоляции от Европы, и не только географической (Ла-Манш + Па-де-Кале¹⁴), но и психологической. Она таковой себя не считает. Здесь очень своеобразная культура, трудная для восприятия со стороны. Чего стоит одна огромная роль традиций. Поразителен контраст даже с США. Как принято говорить со времён Бернарда Шоу, «США и Ан-

¹⁰ «Империя, над которой никогда не заходит солнце» — расхожая фраза о владениях Испании в XVI–XVIII вв.; в XIX в. стала употребляться в отношении Британской империи.

¹¹ Magna Charta Libertatum (лат.) — Великая хартия вольностей. Составлена в 1215 г. для защиты прав и привилегий свободного населения Англии. Включает 63 статьи, регулирующих налоги, подати и повинности, судопроизводство, права церкви, городов, купцов, права наследства. В соответствии с хартией создавались совет королевства и комитет баронов с полномочиями принуждать короля к соблюдению закреплённых в ней прав.

¹² В официальной историографии Иоанн Безземельный (1167–1216) — король Англии с 1199 г. и герцог Аквитании. В романе Вальтера Скотта «Айвенго» и легендах о Робине Гуде — принц Джон.

¹³ Англ. — UK (от United Kingdom — Соединённое королевство). Полное официальное название страны — Соединённое королевство Великобритании и Северной Ирландии (The United Kingdom of Great Britain and Northern Ireland).

¹⁴ Проливы, отделяющие остров Великобритании от европейского материка. Па-де-Кале представляет собой северо-восточное продолжение пролива Ла-Манш, соединяющее его с Северным морем.

глия — страны, разделённые общим языком»¹⁵ (надо мною, с моим американским акцентом, смеялись в Оксфорде — будто я говорю на блатной «фене»: «Россия, в натуре, ба-альшая страна, типа самая большая»). Влияние ЮК на остальной мир небывало громадное, особенно в сопоставлении с её долей в населении мира. Лучшее отражение этого влияния — распространение английского языка. Он является официальным у 75 государств мира на нём говорят как на родном около 400 млн¹⁶, а как вторым владеют ещё до 1,5 млрд людей¹⁷, и по общему числу говорящих на нём он уступает только испанскому языку, однако в качестве основного языка межгосударственного общения английский язык, разумеется, далеко обгоняет испанский.

4. Сдала, но не очень. Сейчас ЮК значительно сдала в экономическом плане, отсюда ностальгия и некоторая патина обветшалости, но не надо преувеличивать. У страны была мощная динамика в 1990-е гг., Лондон велик как средоточие мировых финансовых связей. Интересно, что в 1999 г. Великобритания опередила США по иностранным прямым инвестициям — 200 млрд долл., притом на треть!¹⁸ Лондон немногим уступает Нью-Йорку как международный центр бизнеса. Так что не списывайте эту страну как старушку. Она к тому же ужасно привлекательна и для иностранных инвестиций сама.

5. Высокомерная культура. Много написано о своеобразии британской культуры. Британец убеждён, что он лучше всех, поэтому он снисходителен к чужакам, зато очень требователен к землякам, которые должны подчиняться множеству неписаных правил. Можно сказать, что знаменитая терпимость англичан (они позволяют селиться у себя множеству политических эмигрантов вроде Маркса) заквашена на этой спеси, ибо она позволяет иностранцу вести себя как угодно, однако не позволяет ему быть принятым в «настоящее» английское общество (не слишком давно об этом замечательно писал Лев Аннинский¹⁹).

¹⁵ Данную фразу принято приписывать Бернарду Шоу, хотя в его публикациях она не фигурирует.

¹⁶ По другим данным, на 2017 г. английский язык был родным для 372 млн чел. (третье место в мире после китайского и испанского) и являлся официальным в 59 государствах.

¹⁷ По прогнозу Британского совета, в 2020 г. на английском будут говорить уже 2 млрд чел.

¹⁸ По данным ЮНКТАД за 2017 г. объём прямых иностранных инвестиций в Великобританию составил 101 млрд долл., в США — 277 млрд долл., исходящий поток иностранных инвестиций из Великобритании — 117 млрд долл., из США — 300 млрд долл.

¹⁹ Лев Александрович Аннинский (р. 1934) — российский литературовед, писатель. Вероятно, имеется в виду книга Аннинский Л. А. Русские и нерусские. — Москва: Алгоритм, 2014. — 496 с.

6. Составное государство. Ещё одно важное своеобразие ЮК — составной характер государства из 4 частей — Англии, Шотландии, Уэльса и Сев. Ирландии. Уэльс, несмотря на крайне необычный язык, давно в составе королевства, а вот остальные две части — предмет больших беспокойств. Северная Ирландия считается первой колонией Англии²⁰, которая вела себя здесь крайне бесцеремонно. Недаром здесь многие последние годы бушевало террористическое подполье²¹. Шотландия уже 300 лет находится как бы в добровольной унии с Англией²², но здесь всё ещё очень сильны сепаратистские настроения. В сентябре 2014 г. здесь будет референдум по поводу отделения от ЮК²³. Благодаря нефтяным ресурсам Северного моря Шотландия по ВВП на душу населения оказывается богаче, чем остальная часть страны, а по абсолютным размерам ВВП она вошла бы в 50 крупнейших экономик мира. Словом, всё это — сильный фактор нестабильности.

7. Особая иммиграция. Есть в ЮК и своя проблема массовой иммиграции из стран, чуждых культурно. Примечательно, что эта иммиграция во многом исходит из стран с общим английским языком (половина этнических меньшинств здесь — выходцы из трёх стран Индостана), но в религиозном и культурном плане — это совершенно инородные примеси. Численность представителей этнических меньшинств в Великобритании выросла с 50 тыс. в 1951 г. до 5 млн в 2001 г., с 0,1 % до 8 %²⁴. Теперь много и арабов, и чернокожих, и ребят из Вост. Европы. Некоторые группы весьма сплочённые, вроде шиитов из Вост. Африки, которые держатся особняком даже от остальных мусульман.

²⁰ Англия окончательно овладела Северной Ирландией к XVI в., хотя начала устанавливать своё господство над этой территорией несколькими веками раньше. С XIV в. ирландцам под угрозой конфискации земель и заточения в тюрьму предписывалось говорить только на английском языке, одеваться в английскую одежду; запрещалось иметь оружие и лошадей. За убийство ирландца англичанин даже не наказывался штрафом, земли ирландцев подлежали конфискации в пользу английских колонистов.

²¹ На территории Северной Ирландии действуют террористические организации разной степени радикальности, выступающие за выход региона из состава Великобритании и присоединение к Ирландии. Многие из них образовались вследствие расколов Ирландской республиканской армии, возглавлявшей движение за общеирландскую независимость с начала XX в. С большей частью этих организаций на настоящий момент заключено перемирие.

²² «Акт об унии» был принят шотландским и английским парламентами в 1707 г.

²³ За независимость Шотландии на этом референдуме высказалось 44,7 % проголосовавших при крайне высокой явке (более 84 %).

²⁴ По переписи 2011 г. доля родившихся за пределами Великобритании составляет 12,8 % (7,87 млн чел.).

В 2001 г. Вилбур Зелински²⁵ опубликовал статью²⁶, в которой подчёркивал, что культурный ландшафт США весьма разнообразен из-за обилия религий, тогда как в Европе государственная религия обычно выравнивает ландшафт. Но в последние годы массовая иммиграция в европейские страны, особенно из Южной Азии, размывает эту однородность не только исламом, но и буддизмом, и индуизмом, и сикхизмом. Церкви вроде сикхового храма возле Хитроу²⁷ разнообразят и архитектурный ландшафт Англии.

Сегодня лишь 72 % жителей ЮК христиане, 42 млн чел., на втором месте мусульмане — 1,6 млн, потом индуисты 559 тыс., и сикхи 336 тыс. (это по переписи 2001 г.)²⁸.

В стране очень тщательно переписаны и закартированы все молитвенные места, и уже сложилось целое направление в географии по изучению этого материала.

Стоит подчеркнуть особо терпимое отношение британцев к этому наплыву. Кое-что объяснимо тем, что в основном это люди с английским языком, привычные к британским традициям; кое-что тем, что британцы достаточно спесивы и не представляют себе, как это можно бояться урона их бесподобной и могучей культуре (хороший урок для нас). Но важно и другое. Когда кое-кто в Англии поднимает крик об иммигрантской угрозе «нашей монолитной англо-саксонской культуре», ему сразу указывают (как это сделал в 2001 г. министр иностранных дел Кук²⁹), что Англия сроду не была гомогенной нацией, но всегда представляла собой смесь разных культур и сообществ.

Мне не раз приходилось убеждаться в этой терпимости британцев во время посещения страны. Однажды мы с Павлюком забрели в восточные окраины Лондона и вскоре обнаружили, что мы с ним — единственные по-европейски одетые прохожие, но при этом мы не вызывали никаких враждебных чувств у этих бородатых дядей в чалмах.

По площади ЮК — страна сравнительно маленькая, островное положение и своеобразие культуры навевают мысли о её единообразии. Это

²⁵ Уилбур Зелинский (1921–2013) — американский географ, профессор Университета штата Пенсильвания. Автор концепции мобильного (миграционного) перехода и работ по выделению вернакулярных районов США.

²⁶ Zelinsky W. The Uniqueness of the American Religious Landscape // *Geographical Review*. — 2001. — Vol. 91. — № 3. — P. 565–585.

²⁷ Храм Шри Гуру Сингх Сабха в лондонском районе Саутхолл.

²⁸ По переписи 2011 г. христиане составляли 59,5 % населения Великобритании (37,6 млн), мусульмане 4,4 % (2,8 млн), индуисты 1,3 % (0,8 млн), сикхи 0,7 % (0,4 млн).

²⁹ Роберт Финлейсон Кук (1946–2005) — министр иностранных дел Великобритании в 1997–2001 гг.

совершенно не так. Страна не просто разнообразна, здесь культивируется культурная контрастность, вплоть до того, что региональные диалекты не совсем понятны «чужакам». В основе лежат различия между англосаксонским северо-востоком (заселение из Норвегии, Дании, Германии — стоит подчеркнуть, что Англией называлась южная часть Дании³⁰, откуда и пришли англы) и кельтским-бретонским юго-западом, с сильным воздействием Римской империи. Есть небольшая превосходная книга Хоскинса³¹ «География британских ландшафтов»³², ей больше полувека, но она обязательна к прочтению географами в Оксфорде. Хоскинс объяснил, почему и насколько различаются культурные ландшафты этой не слишком большой по территории страны. Одно время мы мечтали проводить практику именно в ЮК, ориентируясь на это изобилие географических контрастов. Но дороговизна проживания в этой стране всё ещё нас тормозит.

Франция

1. Непререкаемый **культурный авторитет**. Великая французская литература, кухня, мода — всё это хорошо известно всем. Париж — один из прекраснейших городов мира, француженки — образец женственности и элегантности. Особенно широко распространена любовь к Франции в России (сравните с нашим отношением, скажем, к Англии). И то не только несмотря на войну с Наполеоном, который даже захватил нашу Москву — куда там, даже во время той войны взаимная галантность превосходила все нормы (Милорадович³³ выводил войска из Москвы в то же время, когда французы входили в неё; русским войскам было запрещено стрелять в неаполитанского короля Мюрата³⁴, в его красном плаще, и русские квартирьеры готовили ему жильё при отступлении — впрочем, есть мнение, что это была коварная уловка Кутузова³⁵). Кстати. И Россия. Рус-

³⁰ Полуостров Ангельн, расположенный в восточной части Ютландии; в настоящее время принадлежит Германии.

³¹ Уильям Джордж Хоскинс (1908–1992) — английский историк.

³² Hoskins W. G. et al. The Making of the English landscape. — London: Hodder and Stoughton, 1955. — 280 p.

³³ Михаил Андреевич Милорадович (1771–1825) — один из предводителей русской армии в Отечественную войну 1812 г., генерал от инфантерии.

³⁴ Йоахим Мюрат (1767–1815) — маршал наполеоновских войск, в 1800–1815 гг. король подчинённого Франции Неаполитанского королевства.

³⁵ Михаил Илларионович Голенищев-Кутузов (1745–1813) — главнокомандующий русской армией во время Отечественной войны 1812 г., генерал-фельдмаршал.

ские весьма популярны во Франции (дягилевские³⁶ гастролы чего стоят, многие эмигранты осели во Франции; кстати, знаменитая писательница Натали Саррот³⁷ — Наталья Ильинишна Черняк из Иваново-Вознесенска).

2. Странная **замкнутая культура**, довольно куркульская по нашим меркам. Она очень расчётливая, экономная, не очень-то гостеприимная, и всё это находится в сильном контрасте с общим представлением о французах, которое складывается из их искусства, литературы, кухни и моды. Особо стоит отметить яркий национализм французов, угрюмое отношение к иностранцам, особенно к американской культуре. Здесь запросто принимаются меры по охране своих фильмов в кинопрокате, по охране своих компаний от перекупки иностранным капиталом. Всё это очень сильно напоминает наш настрой. К этой похожести я бы добавил и общий пессимизм, довольно унылый взгляд на жизнь — то, что у нас учёные вроде Яковенко называют «мироотрёченностью». Это резкий контраст с американцами, которые если не бодры, то бодрятся. А французы — почти чемпионы мира по использованию психотропных медикаментов; социологические кросскультурные штудии постоянно характеризуют французскую нацию как одну из самых «депрессивных». Словом, национализм французов легко уживается с тем, что сами-то они от себя не в восторге — ну прямо как мы...

3. Это жёстко **централизованная** страна, с мощными монархическими традициями. Это кажется парадоксальным, ведь Франция — родина великой Французской революции. Я имею в виду авторитет чиновника, жёсткое соподчинение слоёв управления.

4. Очень **социалистическая** по закваске, сегодня гораздо левее нас по хозяйственным традициям (мощная «сейфти нет»³⁸). Частые беспорядки во Франции — это нежелание расставаться с такими гарантиями, которые, по американским меркам, вообще лишают стимула к труду.

5. **Регионализм** — очень живое явление во Франции. Это трудно объяснить, ведь Франция долгое время была совершенно единой страной. Однако в ней издавна существовало множество субэтносов, и великий

³⁶ Сергей Павлович Дягилев (1872–1929) — русский театральный деятель, организатор гастролей русских артистов «Русские сезоны» в Париже и антрепризы «Русский балет Дягилева».

³⁷ Натали Саррот (1900–1999) — французская писательница, автор романов «Портрет неизвестного», «Мартеро», «Планетарий», «Между жизнью и смертью»; уехала во Францию в восьмилетнем возрасте.

³⁸ Англ. — safety net — система социального обеспечения. Гражданам Франции предоставляются различные социальные льготы. Например, все выпускники средней школы имеют право бесплатно и без конкурса поступить в большинство университетов страны, кроме самых престижных вузов и некоторых специальностей (юриспруденция, медицина).

Хобсбаум³⁹ писал, что во время Французской революции дай бог 10 % населения говорили на современном французском языке, в остальном это были диалекты (в «Трёх мушкетёрах»⁴⁰ все потешались над выговором гасконца д'Артаньяна). Это сугубо культурные районы, чётко зафиксированные в народном сознании — Пикардия, Прованс, Аквитания, Иль-де-Франс и тому подобное, причём ими покрыта вся страна без прорех. У нас же лишь около 10 % заняты подобными районами-вернакулярами⁴¹ вроде Поморья, Мещеры и т. п. (большие пространства вроде Сибири или Урала не в счёт). Во Франции эти районы отлично изучены географами, есть на русском языке блистательная книга Броделя о Франции⁴² — посильнее, на мой вкус, Хоскинса, и вообще, этот Бродель⁴³ — лучший, the best. А жаль: до революции у нас была отличная школа таких описаний, у меня сохранились несколько томов «Живописной России»⁴⁴, которые издавались при участии и редакции Семёнова-Тяншанского⁴⁵.

6. Особая проблема Франции — **иммигранты**, рождение смешанной культуры. По оценкам, 14 млн граждан Франции имеют хотя бы одного родителя-иммигранта⁴⁶. Несмотря на то, что почти все иммигранты пре-

³⁹ Эрик Хобсбаум (1917–2012) — британский историк, автор работ по истории марксизма, революциям в Европе, национализму.

⁴⁰ Роман Александра Дюма (отца).

⁴¹ Вернакулярный район — особый географический район, который бытует в обыденном сознании людей в виде образа территории, обладающей названием и специфическими качествами (по Л. В. Смирнягину).

⁴² В русском переводе — Бродель Ф. Что такое Франция? Кн. первая: Пространство и история. — М.: Изд-во им. Сабашиковых, 1994. — 405 с., Бродель Ф. Что такое Франция?: Кн. вторая: Люди и вещи, ч. 1. — М.: Изд-во им. Сабашиковых, 1995. — 244 с., Бродель Ф. Что такое Франция?: Кн. вторая: Люди и вещи, ч. 2. — М.: Изд-во им. Сабашиковых, 1997. — 511 с. (Оригинальное название «L'identité de la France»).

⁴³ Фернан Бродель (1902–1985) — французский историк и социолог, один из наиболее ярких представителей научной школы «Анналов» (по названию журнала, вокруг которого она формировалась).

⁴⁴ «Живописная Россия: Отечество наше в его земельном, историческом, племенном, экономическом и бытовом значении» — описание регионов Российской империи в 19 томах. (Живописная Россия: Отечество наше в его земельном, историческом, племенном, экономическом и бытовом значении / Под общ. ред. П. П. Семенова. — СПб.: [Тип.] М. О. Вольф, 1881–1901).

⁴⁵ Пётр Петрович Семёнов-Тян-Шанский, до 1906 г. Семёнов (1827–1914) — русский географ, путешественник, государственный и общественный деятель; вице-председатель Императорского Русского географического общества. Приписку к фамилии получил за исследование горной системы Тянь-Шань.

⁴⁶ По данным INSEE (Institut national de la statistique et des études économiques — фр. — Национальный институт статистики и экономических исследований Франции), в 2015 г. 7,3 млн (11 %) родившихся во Франции имели хотя бы одного родителя-иммигранта. Число иммигрантов составило 6 млн чел. (9,1 %). Всего, т. о. 13,2 млн (20,1 %).

красно знают французский, так как приехали из бывших французских колоний, многие из них **не собираются врасять** во французскую культуру, отправляют свою, но не собираются возвращаться и воспитывают своих детей соответствующе. Они живут в геттообразных анклавах в пригородах больших городов. Конечно, это и преступность, и наркомания, и нищета, но это и прилив энергии, вклад в культуру — чего стоит состав французской сборной по футболу в 1998 г.⁴⁷ (мы смотрели это на практике в Калининграде). Это очень интересно и поучительно, но французы переживают это болезненно.

К этому, однако, приходится добавить и об **эмиграции**. За 2000-е гг. страну покинули около 2 млн французов, которые разъехались не только в другие развитые страны, но, например, в Китай. Они бегут от вялой экономики, плохих условий труда. Забавно было встретить в «Нью-Йорк таймс»⁴⁸ утверждение, что Лондон сегодня — шестой город Франции, потому что в нём живут то ли 200 тыс., то ли 400 тыс. французов⁴⁹... Франция не раз переживала такой исход граждан. В XVII в. около 2 млн гугенотов⁵⁰ покинули Францию после отмены Нантского эдикта⁵¹, век спустя — в связи с революцией, и вот теперь — без видимых, казалось бы, причин....

7. Колониализм. Франция располагала огромной по площади империей, прежде всего в Африке, но также и в Азии (Вьетнам)⁵², и в Америке (в прошлом Квебек⁵³ и Луизиана⁵⁴, сейчас Сен-Пьер и Микелон⁵⁵, Гвиана).

⁴⁷ В сборную Франции, ставшую в 1998 г. чемпионом мира по футболу, входили игроки алжирского, ганского, сенегальского, армянского, португальского, аргентинского происхождения, а также выходцы из Гваделупы, Новой Каледонии и Французской Гвианы.

⁴⁸ The New York Times — вторая по тиражу газета в США.

⁴⁹ По данным переписи 2011 г. в Лондоне проживала 81 тыс. человек с французским паспортом.

⁵⁰ Французские протестанты (кальвинисты), религиозное меньшинство в преимущественно католической Франции.

⁵¹ Закон, которым в 1598 г. гугенотам были дарованы вероисповедные права. Его издание завершило тридцатилетний период так называемых религиозных войн во Франции; отменён в 1685 г.

⁵² Вьетнам со второй половины XIX в. был частью Французского Индокитая, включавшего также территории Лаоса, Камбоджи и арендованную у Китая территорию Гуанчжоувань.

⁵³ Квебек — провинция Канады, населённая преимущественно франкофонами (франкоязычными). Возникла на территории Новой Франции — французской колонии (с 1534 г.), отошедшей к Британии после поражения французов в Семилетней войне 1756–1763 гг.

⁵⁴ Луизиана — в данном случае подразумевается колония Франции (в 1762–1802 гг. принадлежала Испании), охватывавшая обширную территорию от устья р. Миссисипи до верховья р. Миссури. В 1803 г. продана США. Современный штат Луизиана занимает лишь небольшую часть этой колонии.

Однако поведение колонизаторов во французских колониях было куда более гибким и, можно сказать, «гуманитарным», нежели у англичан; в этом отношении они уступали только португальцам. Правда, расставались французы со своими колониями болезненно, чего стоят войны во Вьетнаме⁵⁶ и Алжире⁵⁷, но это во многом потому, что французы слишком сильно вросли в эти страны. Прежде всего, культурно; англичане же всегда сторонились местных культур. Поэтому сегодня у Франции весьма тёплые отношения со своими бывшими колониями. Франция много им помогает, охотно приходит на помощь во время внутренних беспорядков (притом по приглашению местных правительств). Сейчас, например, она воюет в ЦАР⁵⁸ во имя предотвращения распада этой страны.

Федеративная Республика Германия

1. Германский вопрос: стоит начать с него. Это огромная супердержава в самом центре Европы, отсюда постоянные претензии на всеевропейское господство, инициировала три разрушительных войны (включая Франко-прусскую⁵⁹). Поэтому сложился даже термин «германский вопрос». Аналитики любят говорить, что германский вопрос никогда не умрёт, он только мутирует. Как сказала в своё время Маргарет Тэтчер⁶⁰: «Мы дважды побеждали Германию, и вот она возвращается снова». Конечно, сейчас и речи нет о военной угрозе. После воссоединения Германии 85 % поляков считали, что Германия представляет собой угрозу, а сейчас так думают только 20 %.

Сегодня Германия ближе к положению европейской сверхдержавы, чем когда бы то ни было — по экономической мощи. Посмотрите на таблицу. Германия, конечно, уступает Японии по населению в полтора раза, но в Западной Европе она резко выделяется: она в полтора раза больше своих «сестёр» по населению, она богаче их всех, её ВВП больше гораздо.

Значение для Западной Европы огромно. Германия — главный «движитель» ЕС, тем более что она легче других переживает кризисы.

⁵⁵ Сен-Пьер и Микелон — заморское сообщество Франции, расположенное на небольших островах вблизи о. Ньюфаундленд, часть бывшей колонии Новая Франция.

⁵⁶ Первая Индокитайская война 1946–1954 гг.; эту войну вела против своих восставших колоний Франция.

⁵⁷ Война за независимость Алжира 1959–1962 гг.

⁵⁸ Центральнаяафриканская республика — государство в Африке, получившее независимость от Франции в 1960 г.

⁵⁹ Война 1870–1871 гг. между империей Наполеона III и германскими государствами во главе с Пруссией. Закончилась поражением Франции и созданием Германской империи (рейха).

⁶⁰ Маргарет Тэтчер (1925–2013) — премьер-министр Великобритании в 1979–1990 гг.

2. На редкость **процветающая страна**. Все увлечены своим процветанием. Богатство почитается важнейшей культурной ценностью. Отсюда так много его примет: аккуратность, ухоженность городов, трудолюбие как Завет⁶¹ и трудовая дисциплина. Вся организация общества ориентирована на благополучие. И нация этого достигает даже после разрушительных войн. Это, можно сказать, образец процветающей страны для всего мира.

3. **Раздробленность**. На этой территории испокон веков было множество государственных образований. Единое государство было создано в 1871 г., тогда здесь было 25 государств⁶². При едином языке было множество редких диалектов, культурных различий, даже религиозных. Ведь Германия была (вместе со Швейцарией) родиной протестантизма, именно здесь, в саксонском Виттенберге⁶³ Мартин Лютер⁶⁴ прибил на дверь церкви свои 95 тезисов против папства (это случилось 31 октября 1517 г., и эта дата считается началом Реформации⁶⁵). Однако юг Германии, Бавария — католический район. Поэтому раздробленность в прошлом мешает определить единый культурный тип.

4. **Федерализм**. Недаром после войны Германия стала федеративной страной, и этим она резко отличается от других стран этого типа. Сейчас там 16 «земель»⁶⁶ с обширной автономией, от Бремена в 700 тыс. жителей до Северного-Рейна-Вестфалии, где почти 20 млн жителей (это была бы пятая по людности страна Европейского Союза)⁶⁷. Интересы земель пред-

⁶¹ Завет — священное писание; в данном случае — основополагающая норма.

⁶² В 1866 г. был образован Северогерманский Союз в составе Пруссии и 17 государств (позднее к ним присоединилось ещё 4). В результате Франко-прусской войны в Северогерманский союз были приняты Бавария, Баден и Вюртемберг, он перестал называться «Северным». В образованную в 1871 г. Германскую империю (рейх) вошли 22 монархии, 3 вольных города и земля Эльзас-Лотарингия.

⁶³ Город в земле Саксония-Анхальт, на р. Эльбе, где в местном университете Лютер получил степень доктора теологии и преподавал.

⁶⁴ Мартин Лютер (1483–1546) — христианский богослов, инициатор Реформации, переводчик Библии на немецкий язык, именем которого названо одно из направлений протестантизма — лютеранство.

⁶⁵ Реформация — религиозное и общественно-политическое движение в Европе XVI–XVII вв., направленное на реформирование католической религии в соответствии с Библией.

⁶⁶ Земли (нем. Land — «страна, земля») — субъекты конституционного права, образующие Федеративную Республику Германия; обладают частичным суверенитетом.

⁶⁷ В 2015 г. в Бремене проживало 671 тыс. чел., в земле Северный Рейн-Вестфалия — 17,8 млн чел. (восьмое место в сравнении со странами ЕС; больше Нидерландов, но меньше Румынии).

ставляет бундесрат⁶⁸, который может заблокировать любое решение бундестага⁶⁹, если оно затрагивает интересы земель. Огромные деньги, около 10 млрд долл., перераспределяются между землями: у пяти богатых отнимают и передают в одиннадцать слабых для выравнивания, в открытую. В бундесрате нет постоянных членов, есть постоянные места за каждой землёй, а их занимают представители земли в зависимости от темы обсуждения: если о транспорте, то земельные министры транспорта съезжаются, и т. д. В сумме бюджеты земель примерно то же, что и федеральный бюджет. Между прочим, когда у нас говорят «федеральный», то имеется в виду общегосударственный уровень, а в Германии — земельный. Земли имеют право прямых отношений с иностранными органами власти. И вообще, власти земель очень ревниво относятся к своим правам и постоянно скандалят на этот счёт.

5. Культурный стереотип существует в головах иностранцев, несмотря на отмеченную выше культурную пестроту. Этот стереотип аккуратности и зарегулированности жизни, особого трудолюбия, высокой трудовой этики, поэтому господствует мнение, что немцы заслужили своё процветание. Однако заметно, что расхожая репутация немцев не так уж престижна, особенно по сравнению с французами или итальянцами. Сами немцы не в восторге от себя (в отличие, скажем, от англичан), существует даже культурная мания мизерабельности (Михель-сосисочник, пошлость многих черт, грубость и т. п. — контраст с Францией).

6. Травма фашизма — постепенно ослабевает, но была очень сильной. Кстати, несмотря на военное поражение, фашизм изживался с немалым трудом, изжит был далеко не сразу, но сейчас это просто жупел для рядового немца. Говорят, немцы даже избегали носить что-нибудь коричневое, поскольку это ассоциировалось с гитлеризмом. Такая культурная активность совсем не похожа на нас с нашим сталинизмом, который не только не изжит и не изживается, но ему поклоняются миллионы голосящих за КПРФ⁷⁰. Однако грубая ошибка — параллели его с гитлеризмом, это неуместно. Всё гораздо-гораздо сложнее.

⁶⁸ Бундесрат (нем. Bundesrat — «федеральный совет») — государственный законодательный орган Германии, состоящий из членов земельных правительств, которые представляют 16 земель ФРГ.

⁶⁹ Бундестаг (нем. Bundestag — «федеральное собрание») — однопалатный орган народного представительства в ФРГ.

⁷⁰ КПРФ — Коммунистическая партия Российской Федерации — официально зарегистрированная политическая партия, позиционирует себя как правопреемник Коммунистической партии Советского Союза (КПСС) на территории Российской Федерации.

7. Иммиграция — в стране около 16 млн иммигрантов или их потомков, в т. ч. 4 млн мусульман⁷¹. Ещё недавно немцы гордились своей сборной по футболу, в которой играли защитник из Ганы, полузащитник из Турции и нападающий из Польши⁷². И вдруг — повальное увлечение лозунгами против иммиграции, мультикультурализма и т. п. Вроде бы всё началось со служащего бундесбанка Тило Саррацина⁷³, который опубликовал книгу, показывающую, что иммигранты и бедняки плодятся быстро, а образованные коренные немцы медленно, а потому Германия скатывается в небытие. Его уволили с работы, но эхо было мощным.

Немцы реагируют соответственно. Большинству не нравится «слишком жёсткая» манера мусульман отправлять свою религию. Третий считает, что страна «переполнена» иностранцами. Десятая часть мечтает о жёстком «фюрере», который навёл бы порядок. Политики в открытую выступают против иммиграции из стран с «чуждой» культурой, будь то арабы или турки. А тут ещё сама Меркель⁷⁴ в октябре 2010 г. выступила в Потсдаме с заявлением, что «мультикультурализм провалился, провалился полностью». Она сказала: «Мы уговаривали себя, что они (гастарбайтеры⁷⁵) не останутся, что со временем они уедут, но этого не случилось в реальности».

Однако германский бизнес по-прежнему за массовую иммиграцию, лишь бы иммигранты обладали нужными профессиями и высокой квалификацией. Распространено мнение, что в Германии делается слишком мало для того, чтобы иммигранты встали в местную культуру. У них неприлично высока доля бросающих школу, ушедших из семьи, преступников. Из таких людей постепенно образуется т. н. параллельное сообще-

⁷¹ В 2017 г. в Германии проживало 10,6 млн иммигрантов. По другой оценке (на 2012 г.) численность иммигрантов и их потомков составляла 16,3 млн чел.

⁷² Защитник команды Жером Боатенг и полузащитники Мехмет Шолль и Месут Озил родились на территории Германии, причём первые двое по матери — этнические немцы, нападающие той же команды Мирослав Клозе и Лукас Подольски — польские иммигранты.

⁷³ Тило Саррацин (р. 1945) — немецкий политик и государственный служащий, до 2010 г. член Совета директоров Немецкого федерального банка. В 2010 г. опубликовал книгу «Deutschland schafft sich ab: Wie wir unser Land aufs Spiel setzen» (дословный перевод: «Германия самоликвидируется: как мы ставим страну на карту»), вызвавшую как одобрение, так и жёсткую критику. В книге описаны последствия, которые, по мнению автора, ожидают Германию в результате падения рождаемости и роста числа иммигрантов.

⁷⁴ Ангела Меркель (р. 1954) — федеральный канцлер Германии с 2005 г. Родилась в Гамбурге в семье лютеранского пастора, семья которого вскоре рождения переехала в ГДР; получила образование и начала политическую карьеру в Восточной Германии.

⁷⁵ Gastarbeiter (нем. — «работник-гость») — иностранец, временно работающий в другой стране.

ство. Остроту можно снять, если усилить работу по аккультурации (на ассимиляцию надежды нет).

8. Старение нации — проблема похожа на остальные развитые страны (кроме США!), но здесь она особенно остра. Суровые изменения в германской демографии. В 1950 г. соотношение лиц младше 20 лет и старше 60 лет было 30 % к 15 % (молодых вдвое больше, чем стариков), а сейчас примерно 20 % к 25 %, то есть всё наоборот: стариков больше, чем молодых⁷⁶. Причин много: наследие расистской политики нацистов (снижение рождаемости в среднем), объединение Германии (бывшая ГДР плохо плодородит), старение беби-бумеров⁷⁷, которые давали такой прирост в недавнем прошлом. Постарение общества — не только проблема роста пенсионной нагрузки на бюджет. Дело в общем перерождении общества — рост консерватизма, снижение активности, желания идти на риск, кардинальная смена вкусов, привычек, потребительских предпочтений. К 2050 г. число учащихся в стране сократится на треть, но стоимость обучения ученика так быстро растёт, что это не даст экономии средств на образование.

9. Огромное влияние на Россию. Если XVIII в. был для России французским, то XIX в. стал немецким бесспорно. Канта или Шеллинга⁷⁸ читали в России сразу после выхода их трудов. Недавно я встретил в книжке про «русскую идею», будто бы в России сложился настоящий культ Гегеля, и именно это якобы способствовало всемирному признанию этого немецкого гения. Перед революцией учёба в университетах Марбурга или Гейдельберга⁷⁹ была обычным делом для российского образованного класса. За время моего обитания в «Кремле»⁸⁰ я не раз убеждался, насколько легко понимают немцы то, что происходило у нас в то время, англичане и особенно американцы далеко им уступали в этом, — а всё потому, что наша культура до сих пор хранит эту немецкую закваску. Германия и сейчас для нас очень важна. Это главный наш торговый партнёр⁸¹, её политические институты похожи на наши больше, чем американские (кроме сильного президента), германские идеи «социального госу-

⁷⁶ В 2016 г. соответственно 18 % и 28 %.

⁷⁷ Родившиеся в период всплеска рождаемости после Второй мировой войны (англ. baby boom — увеличение рождаемости).

⁷⁸ Фридрих Вильгельм Йозеф фон Шеллинг (1775–1854) — немецкий философ-идеалист.

⁷⁹ Эти два престижных университета стали пользоваться популярностью у наших соотечественников гораздо раньше, в Марбурге в 1736–1739 гг. учился М. В. Ломоносов.

⁸⁰ В 1994–1997 гг. Л. В. Смирнягин заведовал отделом региональных проблем в Администрации Президента РФ, а с 1993 по 2000 г. он был членом Президентского совета при Б. Н. Ельцине.

⁸¹ По объёму внешнеторгового оборота России Германия в 2017 г. уступала Китаю.

дарства» нам близки (ограничение «свободного рынка» социальными задачами).

10. Новая Германия («сама в себе»). В последние годы всё чаще говорят о том, что по мере нарастания своей мощи Германия замыкается в себе, предпочитая заниматься собой, а не европейскими делами. Германия слишком озабочена внутренним своим состоянием. Треть немцев считают, что страна переполнена иностранцами, большинство за жёсткое ограничение исламской религиозной практики, а десятая часть даже предпочла бы жёсткую руку вроде Гитлера⁸², чтобы справиться с подобными проблемами. «Германия теряет себя» — эта книжка очень популярна в Германии⁸³. Так что есть мнение, что Германия, в отличие от многих других стран, не имеет особых амбиций и, напротив, печалится по поводу собственного состояния. Этим нынешняя «Берлинская республика» отличается от предшествовавшей ей «Боннской республики»⁸⁴: та, послевоенная, была как бы «укрощённым великаном», полной воспоминаниями и желаниями слиться воедино с новой Европой, а нынешняя поглощена собой, могуча и перестала обращать внимание на своё окружение. В самой Германии господствует настроение «подведём под прошлым черту». Похоже, немцы не расположены больше каяться. Так что рано говорить о Европе как о Пакс Германика⁸⁵, о немецком мире. Немцы на это и не претендуют, отказываясь от всех тягот, которые могут быть связаны с исполнением такой роли. К тому же слишком заметно охладились отношения между Германией и Францией, которые столь долго были главным драйвером европейской интеграции. Словом, Германия перестала быть консолидатором ЕС. Если в прошлом все были уверены, что Германия не разделяет свои интересы от общеевропейских, то теперь это не так, притом со всей очевидностью. Она устраняется от помощи евро, ворчит, не желая тащить на себе помощь другим странам. Германия отказывается поощрять своими деньгами субсидии грекам, чтобы поддержать их ранний выход на пенсию, чтобы сбалансировать бюджет Италии, где налоги гораздо ниже германских, и разгребать последствия жилищного пузыря в Испании.

⁸² Адольф Гитлер (1889–1945) — основатель тоталитарной диктатуры Третьего рейха, рейхсканцлер (1933–1945) и фюрер (1934–1945) Германии.

⁸³ В русском переводе книга издана под названием «Германия: самоликвидация» (Саррацин Т. Германия: самоликвидация. — М.: Рид Групп, 2012. — 400 с.).

⁸⁴ Бонн был столицей ФРГ с 1949 по 1990 гг., столица Германии после объединения её западной и восточной частей перенесена в Берлин.

⁸⁵ Политическая и экономическая гегемония Германии, по аналогии с *Pax Romana* — «Римским Миром», длительным периодом мира и относительной стабильности в Римской империи.

11. **Две Германии.** Дело прошлое, казалось бы, но до сих пор чувствуется, и это странно. Лет десять назад я читал о том, как действует давно разрушенная Берлинская стена⁸⁶: из десяти браков, заключаемых в Берлине, в девяти случаях оба члена пары либо из восточной, либо из западной частей, только одна пара смешанная. Сейчас уже не так сильно, но чувствуется. Поразительна ностальгия восточных немцев по советским порядкам, так что немцы до сих пор жалуются на недостаточное взаимопонимание «осси» и «весси»⁸⁷. Канцлер Ангела Меркель, кстати, из восточной части.

Италия

1. Это **младшая сестра пятёрки**, едва в неё входит, но всё же входит несомненно — по характеру своей жизни. Уровень жизни существенно ниже, государственный долг 120 % от ВВП⁸⁸ (относительно его, но эти показатели нельзя сравнивать как нечто однородное по природе), громадные трудности с финансами и банковским сектором из-за этого. Очень тяжело переживала кризис 2008–2010 гг.: в 2012 г. ВВП ниже 2006 г. на 26 % (это очень много, но это в т. н. реальном исчислении). Текстиль упал на 35 %, автостроение на 45 %, выпуск холодильников, стиральных и посудомоечных машин — более чем вдвое, а ведь производство бытовой техники — одна из главных специализаций Италии.

2. **Главные беды Италии** — высокая цена рабочей силы (за 2002–2012 гг. цена рабочей силы в Италии выросла на 5 %, а в ФРГ упала на 20 %) ⁸⁹, жадная и громадная бюрократия и ветхая инфраструктура. Кстати, цена рабочей силы — это не просто зарплата, а стоимость рабочей силы на единицу продукции (ВВП, например). Ответ — бегство производителей в третий мир, высокая безработица.

3. Италия занимает совершенно особое место как **колыбель (одна из) европейской культуры**. Плотность культурных ценностей необычайная. Одна из ведущих стран мира по иностранному туризму, хотя и уступает Франции⁹⁰. Здесь туризм во многом познавательный — знакомство с ан-

⁸⁶ Построенный в 1961 г. комплекс заградительных сооружений на границе между Восточным (в составе ГДР) и Западным Берлином протяжённостью 155 км. Разрушение Берлинской стены в 1989 г. стало символом объединения Германии.

⁸⁷ Прозвища восточных и западных немцев.

⁸⁸ В 2016 г. 132 % ВВП.

⁸⁹ За 1997–2016 гг. в Италии зарплата выросла на 64 % (с 19,8 до 32,5 долл. в день), а в Германии — на 49 % (с 28,9 до 43,2 долл. в день).

⁹⁰ По данным Всемирного Банка в 2016 г. число туристских прибытий во Францию составило 82,6 млн (1-е место в мире), в Италии — 52,4 млн чел. (5-е место после США, Испании, Китая).

тичной древностью, с шедеврами архитектуры, с ландшафтами и, конечно, музеями. Однако славится и кухня, славится вино (незабываемое наше посещение на практике 2011 г. виноградников, «Бароло»⁹¹ — вино королей, король вин; а всё устроил Фёдор Попов). Прекрасно сказано в путеводителе по Италии: «Все мы любим итальянцев. А почему бы их и не любить? Они живут в райской стране, среди невероятно многочисленных культурных памятников, у них лучшая кухня в мире и лучшее вино, и они просто сочатся стилем».

4. Роль для России: Это наша надежда, потому что Италия процветает, несмотря на пороки, которые сильно похожи на наши: итальянцы такие же ленивые (вспомним неаполитанское «дольче фар niente»⁹² — прекрасное ничегонеделание, вошедшее в поговорку), склонные к воровству (мафия процветает до сих пор) и необязательные; жуткая бюрократия, огромная роль личных связей в деловых отношениях. Это настоящая загадка. В следующем пункте — разгадка и рекомендации для нашего пути.

5. Moda и роскошь. Италия — это бренд в широком смысле, не только в одежде и кухне, как Франция, но и в автомобилях, и в бытовых приборах, и особенно в предметах роскоши. «Гуччи»⁹³, «Армани»⁹⁴, «Версаче»⁹⁵, автомашины вроде «Ламборджини»⁹⁶ — всё это мировые бренды. Они дают работу огромному числу итальянцев. Скажем, одна только фирма «Шервино»⁹⁷ (пояса и сумки) во Флоренции даёт работу 12 тысячам людей. Этот сектор экономики страны тянет её вверх во время кризисов. В последний кризис это было особенно хорошо заметно: отрасли вроде текстильной или обувной переживали тяжёлый спад, а предметы моды и роскоши шли вверх, и фирма «Гуччи» признавалась, что у неё ещё никогда дела не шли так хорошо (а всё, по её признанию, из-за огромного

⁹¹ Красное вино из винограда сорта неббиоло; производится в провинции Кунео области Пьемонт с XVIII в.

⁹² Dolce far niente (ит. — сладкое ничегонеделание).

⁹³ Gucci — дом моды и компания, производящая одежду, обувь, аксессуары, парфюмерию. Основаны в 1904 г. во Флоренции Гуччио Гуччи.

⁹⁴ Giorgio Armani — компания, производящая модную одежду и аксессуары. Основана в 1975 г. в Милане Джорджио Армани.

⁹⁵ Gianni Versace — дом моды и компания, производящая одежду и парфюмерию. Основаны в 1978 г. в Милане Джанни Версаче.

⁹⁶ Automobili Lamborghini — компания, производящая дорогие спортивные автомобили и тракторы. Основана в 1963 г. в окрестностях Болоньи Ферручо Ламборгини; ныне принадлежит концерну Ауди.

⁹⁷ Ermanno Scervino — дом моды и компания, производящая одежду и аксессуары. Основана в 2000 г. во Флоренции Тонни Шервино и Эрманно Даззали.

спроса на её продукцию у нуворишей⁹⁸ в странах третьего мира и транзитного перехода).

6. Специализация на сложной продукции — вот главная отгадка. Это промышленное и бытовое оборудование, а не только мода и роскошь. Здесь заняты люди особо высокой квалификации. Кстати, в производстве моды и роскоши велика роль ручного труда опытных ремесленников. Италия ищет их по всему миру (в стране ручной труд имеет низкую репутацию, несмотря на большие зарплаты, ремесленников не хватает), отсюда импорт ремесленников из Боснии, Молдовы. Словом, это вам не нефть качать да жиреть на горной ренте, это сложный упорный человеческий труд.

7. Меццоджорно⁹⁹ — проблема Юга, его сильнейшая отсталость, при этом не только и даже не столько экономическая, сколько социокультурная. Это как бы иной мир по сравнению с Ломбардией и Пьемонтом¹⁰⁰. Мне ещё доведётся говорить об этом, когда речь пойдёт об отставших капиталистических странах.

8. Нелегальная иммиграция — сравнительно новая, но тяжёлая проблема, порождённая близостью к Африке. Регулярно поступают ужасные новости о том, что очередное судно, везущее нелегалов из Туниса на итальянский остров Лампедуза¹⁰¹, перевернулось, и большинство пассажиров погибло. Италия даёт многим из них возможность жить в стране, исходя из гуманитарных соображений, но они быстро расселяются по всему Шенгену¹⁰². Франция и Германия протестуют, а Италия в ответ говорит, что они должны тогда помочь Италии бороться с этими «заплывами». Впрочем, нелегалы из Северной Африки просачиваются в основном другими путями, через море поступает поток максимум в 20–25 тысяч. Их число сильно возросло после пресловутой «арабской весны»¹⁰³. В основном это тунисцы и ливийцы. Вот расплата за географическое положение...

⁹⁸ От фр. *nouveau riche* — новый богач, быстро разбогатевший человек незнатного происхождения.

⁹⁹ Общее название южных областей Италии.

¹⁰⁰ Северные административные области Италии с центрами соответственно в Милане и Турине.

¹⁰¹ Небольшой (20,2 км²) остров в Средиземном море, в 205 км от Сицилии и в 113 км от Туниса; на этот остров отправляются на лодках нелегальные иммигранты из Африки.

¹⁰² Единое визовое пространство 26 стран Европы (не считая карликовых государств), присоединившихся к так называемому Шенгенскому соглашению, которое было заключено в 1995 г.; ещё четыре страны применяют шенгенские нормы в неполной мере.

¹⁰³ «Арабская весна» — массовые протесты, революции, перевороты, гражданские войны, начавшиеся с 2010 г. в Тунисе, Египте, Йемене, Ливии, Сирии, Бахрейне, Алжире, Ираке и в других арабских странах.

Япония

1. Загадочная страна. Исключительно сложная и непохожая ни на что культура (был, часто беседую с ними, — ничего не понять). Это вызов страноведу-географу, вызов культурный. Прошу вас внимательно отнестись к курсу по Японии Ирины Сергеевны Тихоцкой. Хочу, однако, предупредить вас: для И. С. Япония перестала быть загадкой: ведь она блестяще знает её, у неё безупречный японский язык, множество друзей среди японцев, она была там несчётное число раз — поэтому, боюсь, её лекции будут лишены вот этого чувства изумления перед загадочной культурой. А вам это чувство надо хранить как зеницу ока, потому что оно важно для географа-страноведа. Для стимуляции этого чувства поведаю один тезис, который я вычитал довольно давно. Согласно ему, японцы — как бы вообще иные люди, даже чисто физиологически¹⁰⁴. У них полушария мозга якобы отвечают за противоположные задачи, чем у остальных людей (кроме китайцев и корейцев); у них иероглифическое письмо, они сидят и спят на полу, у них безбожная религия (и дзен-буддизм, и синтоизм). У них такая сложная этика, что «Этику» Аристотеля¹⁰⁵ невозможно перевести адекватно на японский и китайский языки, потому что там нет понятия Добра в нашем сугубом смысле.

2. Загадочная японская душа. В своё время Н. А. Бердяев¹⁰⁶ описал русскую культуру как сборище парадоксальных апорий¹⁰⁷ (самая религиозная и самая безбожная; самая духовная и самая воровская; жертвует собою ради государства и самая анархическая и т. п.); именно из-за этих противоречий европейцы так любят говорить о пресловутой «загадочной русской душе». Примерно то же можно сказать о Японии: загадочная японская душа. Главное поражающее противоречие — бытовая скромность и отсутствие стимулов к роскоши и удовольствиям наряду с потрясающим трудолюбием (спрашивается: зачем?). Колоссальная роль традиций, и при этом умение каким-то чудом сочетать их с рыночным хозяйством. Сплочённость, коллективизм, противоречащий рыночной идеологии, но — преданность корпорации, патернализм, сословность. Второ-

¹⁰⁴ Оставим правдивость этого тезиса на совести тех, кто является автором упоминаемой Л. В. Смирнягиным концепции; нам такие работы не попадались.

¹⁰⁵ Аристотель (384–322 г. до н. э.) — древнегреческий философ, основоположник формальной логики, автор нескольких сочинений по этике (учении о добродетели).

¹⁰⁶ Николай Александрович Бердяев (1874–1938) — русский философ, богослов и культуролог, автор концепций философии свободы и нового средневековья.

¹⁰⁷ Апория (греч. — «безысходность») — вымышленная, логически верная ситуация (утверждение, вывод), которая не может существовать в реальности; несоответствие эмпирического факта теории.

сортное положение женщины (уступают мужчинам место в метро — Вольский¹⁰⁸). Многое сдерживает инициативу, изобретательство (импорт лицензий — умеют доводить до ума, а не изобретать). Опыт Японии невозможно усвоить — слишком оригинальные корни.

3. Стагнация Японии последние годы — ужасный удар. Рост ВВП, в %: 1996 г. — 5 %, 1997 — 0,5 %, 1998 г. — -1,1 %, 1999 г. — 0,8 %, и далее понемножку¹⁰⁹, — а для страны с гигантскими послевоенными темпами роста такое замедление очень болезненно (правда, когда я был в Японии в 1998 г., налаживая знаменитый визит Ельцина в Нагано¹¹⁰, а потом в 2005 г. с Сатаровым¹¹¹ и Никоновым¹¹² по приглашению компании «Тойота»¹¹³, я никакого упадка не заметил). Страну постигла дефляция, то есть массовое падение цен, частью весьма нездоровое — просто из-за отсутствия спроса скромных японцев. Их нежелание (или слишком слабое желание, или недостаточно сильное) участвовать в крысиных гонках¹¹⁴ подрывает западную модель экономики. Получается, что Японии больше нельзя жить традиционным укладом и развивать западную экономику, это вертикальный горизонт.

4. Культурные перемены. Сейчас страна выкарабкалась, и она сильно изменилась — на это постоянно жалуются люди среднего возраста. Молодёжь отворачивается от религии, обычаев. Страна всё более походит на европейскую, но до подобия ещё очень далеко. Забавная деталь. Когда я был в Японии, меня поражало обыкновение японцев повсюду организовывать превосходные запахи — в лифтах, магазинах, офисах (клубника чаще всего). Наш общий с Тихоцкой японский знакомец очень смеялся, когда я поделился с ним этим наблюдением. Дело в том, по его словам, что японцы исстари совершенно равнодушны к запахам, в том числе к самым отвратительным — например, к запаху человеческого кала. Это идёт,

¹⁰⁸ Со слов В. В. Вольского.

¹⁰⁹ По данным Всемирного Банка рост ВВП Японии в 2011 г. составил — 0,1 %, в 2016 г. — 1,7 %.

¹¹⁰ Возможно, имеется в виду встреча Б. Н. Ельцина и премьер-министра Японии Хасимото в Кавана (неподалёку от Нагано) во время официального визита в 1998 г.

¹¹¹ Георгий Александрович Сатаров (р. 1947) — российский математик, политолог, журналист, профессор РАНХиГС; в 1994–1997 гг. помощник Президента России Б. Н. Ельцина.

¹¹² Вячеслав Алексеевич Никонов (р. 1956) — российский историк, политолог, политический деятель, декан факультета государственного управления МГУ; в 1997–2001 гг. был членом политического консультативного Совета при Президенте РФ.

¹¹³ Toyota Motor Corporation — крупнейшая автомобилестроительная корпорация в мире и крупнейшая публичная компания Японии. Основана в 1937 г., главный офис находится в японском городе Тоёта (префектура Айти).

¹¹⁴ Крысиные гонки — образное выражение; в данном контексте — гонка за финансовым благополучием.

может быть, от сельских обычаев: участков для земледелия мало в этой гористой стране, нужно максимизировать урожай, удобрений не хватает, человеческий «навоз» обязательно шёл на поля в качестве удобрений, и если гость сходит в туалет хозяину, то — большое ему спасибо. Так что даже после революции Мейдзи¹¹⁵ японские города воняли ужасно, и нынешнее помешательство японцев на одорировании всего и вся, на этом запахе клубники — явный признак модернизации страны — казалось бы, глубокой, но на деле касающейся вот таких второстепенных в общем-то деталей.

5. Япония и Россия. Как ни странно, в Японии очень популярна русская культура, притом в широком смысле. Прежде всего это литература (особенно Чехов¹¹⁶, например, его пьесы идут повсюду), но также даже православие, которое тут не в диковинку. Японцы вообще хорошо понимают Россию, они похожи в этом на немцев — на фоне трудностей, которые испытывают в этом англичане и американцы. Например, в Японии есть научные центры, которые издают весьма неплохие аналитические сочинения по нашей перестройке и реформам. Мне это кажется странным. Я побывал в театре кабуки¹¹⁷ — не могу себе представить, чтобы это стал смотреть русский зритель: действие идёт чуть ли не весь день, главные герои говорят искусственным языком и принимают некие обрядовые позы (правда, простонародные действующие лица, напротив, говорят и движутся вполне по Станиславскому¹¹⁸)...

¹¹⁵ Мейдзи — период модернизации Японии с 1868 по 1912 гг., начавшийся при императоре Муцухито. За это время страна вышла из самоизоляции и превратилась в одну из мировых держав.

¹¹⁶ Антон Павлович Чехов (1860–1904) — русский писатель и драматург.

¹¹⁷ Кабуки (яп. — «песня, танец, мастерство»; «искусное пение и танцы») — традиционный театральный жанр в Японии.

¹¹⁸ Константин Сергеевич Станиславский (наст. фамилия Алексеев) (1863–1938) — русский театральный актёр, режиссёр и педагог, первый Народный артист СССР (1936 г.); создатель теории сценического искусства и системы актёрской техники, названной его именем.

ТИП 3. МАЛЫЕ ПРИВИЛЕГИРОВАННЫЕ СТРАНЫ

Введение: малые страны вообще

Сегодня половина стран мира меньше штата Массачусетс¹, но маленькие страны — не новость в мировой истории. В Афинах Перикла² было 200 тыс., во Флоренции — 70 тыс., в Венеции — 115 тыс. в годы их расцвета³.

Малые страны вышли из моды в XIX в. Италия объединилась в 1861 г., Германия — в 1871 г. Тогда Бельгия и Нидерланды казались слишком маленькими.

К началу Первой мировой [войны] в мире было 62 независимых государства, в 1946 г. — 74, сейчас — 193⁴. Правда, из-за быстрого роста населения мира средний размер государства не сильно сократился — с 32 млн в 1946 г. до 29 млн сегодня. Однако 87 стран имеют население меньше 5 млн, 58 стран — меньше 2,5 млн, а 35 стран — меньше 500 тыс. жителей⁵.

Рост числа стран был стремительным в 1960–1964 гг., когда в Африке их число увеличилось на 25 до 48⁶ (это сейчас рекорд). Потом скачок в 1990-х гг. — развал СССР, Чехословакия надвое, Югославия на пять. Правда, Германия слилась⁷...

Нельзя сказать, что большие страны процветают, а маленькие в нищете, как бы не наоборот. Среди 10 стран с населением больше 100 млн только США и Япония процветают, а в Индии экономика по номиналу меньше, чем в Нидерландах (а там 15,5 млн), Нигерия и Бангладеш меньше Пуэрто-Рико (а там меньше 4 млн)⁸.

¹ 44-й штат США по размерам территории (27,3 тыс. км²).

² Перикл (494–429 до н.э.) — греческий политик, полководец, фактически правитель Афинского полиса с 444 г. до н. э.

³ Флорентийская республика достигла расцвета к концу XV в., Венецианская республика — в XVI в. По другим данным в это время в Венеции проживало около 140 тыс. чел.

⁴ Имеются в виду страны-члены ООН.

⁵ Автор приводит данные на конец первой декады XXI в.

⁶ В этот период наиболее быстрыми темпами шла деколонизация.

⁷ В 1990 г. Германская Демократическая Республика и Западный Берлин были включены в состав Федеративной Республики Германии.

⁸ В 2016 г. ВВП Индии в номинальном исчислении составил 2,3 трлн долл., Нидерландов — 0,8 трлн долл., Пуэрто-Рико — 105 млрд долл., Нигерии — 405 млрд долл., Бангладеш — 221 млрд долл.

Размер — вовсе не препятствие для процветания. Разителен пример Сингапура. На старте независимости его душевой ВВП был 1 тыс. долл., а сейчас 24 тыс.⁹, и там 500 МНК квартируют.

Одна из причин распространения малых стран — это свободная торговля в мире. Микространы прекрасно существуют в условиях **свободной торговли и мира**. Они находят себе специализацию, место на конвейере, принимают туристов и т. п. Они — олицетворение новой ситуации на планете, когда прямое военное насилие уже затруднено.

У малых стран есть множество преимуществ. Почему, спрашивает Омаэ¹⁰, рыбак Исландии в 10 раз эффективнее канадского? Потому что Исландия не в силах его субсидировать, и он должен вкалывать. В результате Канада стала нетто-импортёром рыбы!

Малые страны гомогенны. У них меньше внутренних перекосов. Нету всяких квебеков и стран басков. Они легко мобилизуют своё население на всякие свершения, они гораздо проще управляемы. Пример Сингапура.

Малые привилегированные страны Европы

Таблица 20 — Социально-экономические показатели малых привилегированных стран Европы.

Страна	Насе- ление, млн чел.	ВВП (но- минал), млрд долл.	ВВП (ППС), млрд долл.	ВВП (ППС) на душу, долл.	Экспорт, млрд долл.	Им- порт, млрд долл.	Доля экс- порта в ВВП (но- минал), %
Австрия	8,74	390,80	441,39	50 521	204,24	191,12	52,26
Бельгия	11,33	467,55	525,97	46 417	387,77	381,55	82,94
Дания	5,73	306,90	280,84	49 029	164,45	145,44	53,58
Исландия	0,34	20,30	17,02	63 884	9,82	8,54	48,38
Люксембург	0,58	58,63	59,59	63 883	129,73	109,15	221,27
Нидерланды	17,03	777,23	860,69	50 539	640,81	555,25	82,45
Норвегия	5,23	371,08	307,83	58 808	126,67	123,47	34,14
Финляндия	5,50	238,68	238,38	43 378	86,00	87,77	36,03
Швейцария	8,37	668,75	534,90	63 882	440,11	365,06	65,81
Швеция	9,92	514,46	485,28	48 905	227,77	202,87	44,27
Малые привилеги- рованные страны	72,77	3 814,37	3 751,90	53 925	2 417,38	2 170,23	72,11

Составлено по данным Всемирного Банка на 2016 г.

⁹ В 2016 г. душевой ВВП Сингапура составил 57 тыс. долл. в номинальном исчислении или 89 тыс. долл. по ППС.

¹⁰ Кеничи Омаэ (р. 1943) — специалист в области стратегического менеджмента. В русском переводе вышла его книга «Мышление стратега. Искусство бизнеса по-японски» (Омаэ К. Мышление стратега. Искусство бизнеса по-японски. — М.: Альпина Паблишер, 2007. — 214 с.).

Это термин, между прочим, изобретённый неким В. И. Ульяновым¹¹ в ту пору, когда он занимался наукой, и термин этот очень любил В. В. Вольский. Термин и вправду удачный.

1. По определению **Зимина**¹², малая страна — это в которую **не лезет** современное оптимальное предприятие, часть продукции которого приходится вывозить. Например, оптимального размера автосборочный завод — около 350–500 тыс. легковых машин в год (имеется в виду не «отвёрточная» сборка, а венец вертикальной простроенной отрасли), для поглощения такой мощности надо иметь десятки миллионов местного населения, а тут редко 10 млн, и если делать заводик в расчёте на эти миллионы, то он будет проигрывать по рентабельности зарубежным конкурентам, которые задушат его своим более дешёвым импортом¹³.

2. Поэтому они обычно сильно **раскрыты** наружу. Громадная доля экспорта в ВВП: половину произведённого вывозят, половину потребляемого ввозят. Они наиболее сильно интегрированы в мировую экономику. Сплошь и рядом они включаются в длинные производственные цепочки, и лишь часть этих цепочек стоит на их территории.

3. Поэтому они вынуждены резко **специализироваться** на некоторых видах товаров или услуг. В нахождении этого оптимума специализации — секрет их процветания. Один из секретов в том, что они вторые призёры во всём (нет бремени лидера). Как правило, берут качеством, вроде шведской чёрной металлургии или швейцарских часов.

4. Сырьё привозное. Местные корпорации часто делают сырьё за границей (Нестле¹⁴).

5. Внутри **два сектора** — для внешнего спроса и для внутреннего, они сильно отличаются по товарному набору и характеру производства. Экспортируемые товары стандартизованнее, производятся большими партиями, их выпуск сильно зависит от мировой конъюнктуры, а в местном секторе всё рассчитано на своеобразный местный спрос (это своеобразие защищает от внешней конкуренции), здесь всё мельче, специфичнее, но устойчивее, потому что местный спрос обычно весьма стабилен.

6. Некоторые в **прошлом большие** страны (Бельгия имела колонии¹⁵, Голландия гремела как передовая капиталистическая страна до Англии¹⁶,

¹¹ Владимир Ильич Ульянов (Ленин) (1870–1924) — русский революционер, теоретик марксизма, создатель первого в мировой истории социалистического государства.

¹² Борис Николаевич Зимин (1929–1995) — российский экономико-географ, д. г. н., сотрудник ИГРАН.

¹³ Современная организация автомобильной промышленности, основанная на модульной сборке, позволяет размещать заводы даже в небольших странах.

¹⁴ Nestle S.A. — одна из крупнейших компаний мира, производящих продукты питания и напитки; основана в 1866 г., штаб-квартира в г. Веве (Швейцария).

Австро-Венгрия стояла во главе громадной империи¹⁷). Во многом благодаря этому здесь очень добротный быт, солидные строения, своя гордость и строгость поведения.

7. Все они — отлично отлаженный быт, очень высокий уровень жизни, крайнее отвращение к войнам и потрясениям. Главное желание — создать **островок процветания** в этом бурном и буйном мире. Этому нам стоит учиться). Прекрасный пример — Швейцария. Швейцарию нередко описывают как страну-идеал. Вторая древнейшая демократия среди живущих ныне (1291 г.)¹⁸, торговый и бюджетный профициты¹⁹, многоязыкое мирное население²⁰, разветвлённая сеть автобусов и поездов (до каждой деревни), превосходные государственные школы, федерация высшего класса²¹, нейтралитет²² и в стороне от всех европейских конфликтов, множество референдумов (не так давно запретили строить минареты)²³. Реальная

¹⁵ С 1885 по 1962 г. Бельгия владела в Африке несколькими колониями, крупнейшей из которых было Бельгийское Конго (ныне территория Демократической Республики Конго).

¹⁶ Имеется в виду так называемый золотой век Голландии — период развития экономики и культуры Нидерландов, который пришёлся на XVII в.

¹⁷ На территории существовавшей в 1867–1918 гг. Австро-Венгерской империи (официальное название — Королевства и земли, представленные в Рейхсрате, а также земли венгерской короны Святого Стефана) располагаются современные государства Австрия, Босния и Герцеговина, Венгрия, Словакия, Словения, Хорватия, Чехия, части территории Румынии, Италии, Польши, Сербии, Черногории, Украины.

¹⁸ Годом основания Швейцарии считается 1291 г., когда жители трёх альпийских долин заключили соглашение о взаимной поддержке в случае нападения на них. До конца XVIII в. в Швейцарии не существовало центральных государственных органов, их функцию выполняли периодические общесоюзные соборы.

¹⁹ Превышение доходов над расходами.

²⁰ Основные этноязыковые группы — германошвейцарцы, франкошвейцарцы, италошвейцарцы, ретороманцы.

²¹ Современное официальное название страны — Швейцарская Конфедерация, хотя по конституции 1999 г. она является федерацией. У каждого из образующих федерацию кантонов свои законы и конституция. К компетенции федеральных властей относятся вопросы войны и мира, вооружённые силы, внешние отношения, железные дороги, связь, денежная эмиссия, федеральный бюджет. Законодательная власть — двухпалатное Федеральное собрание, исполнительная — Федеральный совет из 7 советников, которые возглавляют министерства Федеральной администрации; двое из них поочерёдно исполняют обязанности президента конфедерации. Все законы, принятые Федеральным собранием, могут быть утверждены или отвергнуты на всенародном референдуме, для проведения которого необходимо собрать 50 тыс. подписей. Обязательного проведения референдумов требуют внесение изменений в конституцию и вступление в международные организации.

²² С 1815 г. Швейцария придерживается нейтралитета во внешней политике.

²³ По итогам референдума 2009 г.

власть в 26 кантонах²⁴ и множестве муниципалитетов, президент — глава совета из семи представителей разных партий. В 1948 г. решили принять федеральное устройство, во многом копирующее США, но только без всесильного президента. Политическая раздробленность государства на 26 кантонов и 3 тысячи коммун укрепляют легитимность государства. Государство может добиваться поддержки народа тремя способами — насилием (диктатуры), подкупом (современные демократии) и добровольным желанием населения (Швейцария). Каждая коммуна и кантон устраивают свою жизнь по усмотрению местных жителей, и кантоны сильно отличаются друг от друга: в Женеве кантон очень сильный, в других частях он гораздо слабее. Профессор Виктория Курсон-Прайс²⁵: «деление политических общностей на маленькие частички» обеспечивает «большую легитимность государства»».

8. Отличная самобытная культура, известного рода **замкнутость** как ответ на экономическую открытость. Огромный туризм — но он несколько не мешает культивировать самобытность — даже провоцирует (и как защитная реакция на обилие иностранцев, и как фактор, привлекающий туристов). Этому тоже стоит учиться — как открытость не препятствует самобытности (если у самих кишка тонка, не хватает почтения к собственным традициям или традиции хилы, нехороши, то нечего пенять на иностранцев).

9. Высокая урбанизация. Площадь невелика, города сближены, сельская местность выглядит пригородами. Хороший пример — Швейцария. Швейцарию можно представить как расплзшийся город, и частично это так: жители обладают многими чертами типичного горожанина вне зависимости от того, сколь далеко живут они от «настоящего» города. Однако в то же время им присущи многие черты завязанного селянина: ну, скажем, пристрастие только к свежей пище, тесные соседские связи, бытовая честность.

10. Внутри типа **огромные различия**, на первый взгляд даже неожиданные. Когда мы происходили практику в **Скандинавии** три года назад, мы были поражены низким уровнем скандинавской идентичности и обилием воспоминаний в каждой стране о столкновениях с соседями. Карл

²⁴ 6 из 26 кантонов называются полукантонами, что обусловлено историческими особенностями их образования; в Совете кантонов (палата Федерального собрания) их представляют не по двое, а по одному представителю, на референдумах голос полукантонов засчитывается как 0,5 балла.

²⁵ Виктория Курсон-Прайс (р. 1942) — швейцарский экономист, профессор Женевского университета.

12-й²⁶, с которым воевал Пётр Великий, воевал с Данией и Норвегией, которая тогда была под Данией²⁷, и был убит на этой войне. **Страны Бенилюкса** для нас — нечто вообще единое, но это заблуждение. Бельгия образовалась в 1830 г. после настоящей революции против Нидерландов, потому что она была католическая, а остальные Нидерланды — протестантскими. Так что **у всех свои тараканы**. Нидерланды «стонут» от наплыва арабов, Швейцария, где банки дают 10 % ВВП, в 1997 г. закончила с анонимностью вкладов, Швеция выглядит куда более социалистической страной, чем СССР, Австрия — «самая восточная Западная Европа» с огромным историческим влиянием с Востока (вплоть до турок)²⁸.

11. Эти различия весьма **поучительны**, эта история повторяется при анализе каждого типа. Стоит чуть поглубже влезть в суть дела, как тут же вскрываются важные особенности каждой страны. Поэтому надо понижать известную метафоричность самой типологии: она вовсе не утверждает, что страны одного типа похожи друг на друга принципиально, она скорее делает упор на том, что каждая из них отличается от стран другого типа примерно одинаковыми чертами.

²⁶ Карл XII (1682–1718) — король Швеции с 1697 г.; воевал против коалиции Дании, Саксонии и России, в 1709 г. потерпел поражение в битве с русскими войсками при Полтаве.

²⁷ Датско-норвежское королевство — государство, возникшее в результате унии Дании и Норвегии в 1536 г. и просуществовавшее до 1814 г.; также включало Фарерские острова, Исландию и Гренландию. В этом союзе доминировали датские монархи из династии Ольденбургов, официальными языками были датский и немецкий.

²⁸ Часть территории Австро-Венгрии на протяжении долгого времени находилась под властью Османской империи. В 1683 г. турки осадили Вену, но были разбиты, а в 1687 г. Австрия отвоевала у них Венгрию и Трансильванию. В наше время турки составляют в Австрии вторую по численности после выходцев с территории Югославии общину мигрантов.

ТИП 4. ПЕРЕСЕЛЕНЧЕСКИЕ СТРАНЫ

Таблица 21 — Социально-экономические показатели переселенческих стран.

Страна	Насе- ление, млн чел.	ВВП (но- минал), млрд долл.	ВВП (ППС), млрд долл.	ВВП (ППС) на ду- шу, долл.	Экс- порт, млрд долл.	Им- порт, млрд долл.	Доля экспор- та в ВВП (номи- нал), %
Австралия	24,21	1 208,04	1 117,19	46 144	232,58	259,95	19,25
Израиль	8,55	317,75	318,41	37 258	96,17	89,54	30,27
Канада	36,26	1535,77	1 625,36	44 819	475,59	512,70	30,97
Новая Зеландия	4,69	189,29	185,22	39 465	48,87	48,28	25,82
ЮАР	56,02	295,76	742,24	13 251	90,81	88,99	30,70
Страны пересе- ленческого ка- питализма	129,73	3 546,60	3 988,41	36 188	944,03	999,46	27,00

Составлено по данным Всемирного Банка на 2016 г.

Классика нашей кафедры, истоки нашей типологии. Автор — Виктор Вацлавович Вольский, тип воплощён Ириной Фёдоровной Антоновой, которая руководила моими курсовыми и дипломом.

Всё выросло на поразительном сходстве Канады и Австралии в разных концах мира.

1. Главное — **привозной капитализм**, насаженный на местную почву. Резко различаются два подтипа — посаженные на почти свободную почву (первые три) и на многочисленный туземный слой (с большими проблемами). Но главное — что капитализм насажен.

2. Далее, это капитализм **без феодальной стадии**, это капитализм сразу зрелый и передовой. Поэтому страны Латинской Америки не могут быть сюда отнесены — их колонизовали страны докапиталистических формаций.

3. Поэтому — высокий уровень развития, и, если не брать ЮАР — самый высокий.

4. Как правило, большой размер при малом населении, **низкая плотность** последнего.

5. Далее, богатство **природными ресурсами**, порою замечательное. Специализация на вывозе ресурсов, особенно ЮАР, Канада и Австралия. Это ресурсы развития капитализма вширь (модный в своё время лозунг, докторская работа Карпова¹).

¹ Лев Николаевич Карпов (1928–2005) — российский географ и экономист, выпускник аспирантуры географического факультета МГУ, д. э. н. в последние годы жизни главный науч-

6. Страны с автохтонным слоем — ЮАР и особенно Израиль — заслуживают отдельного рассмотрения, их проблемы совершенно уникальны. Израиль непохож ни на кого. Евреи прибыли сюда в XX в. до н. э., когда тут была пустыня (правда, с населением, которое они истребили «по завету» — страна обетованная, т. е. завещанная им Господом, так говорится в Торе, т. е. Ветхом Завете²). Поэтому в известном смысле они сами автохтонны, но их рассеяли, и когда они тут появились миллионами после войны³, то выглядели присадкой к арабской культуре.

Всё это архисложные страны, говорить о них мельком — как-то даже неприлично. Скажу про каждую из них несколько топиков — казалось бы, второстепенных, но важных для понимания каждой страны на фоне других.

Израиль

Там живёт моя дочь и порученная ей моя внучка. Я был там множество раз, дочь провезла меня по всему Израилю не раз и не два — от Голанских высот⁴ до Эйлата⁵, где она, собственно, и живёт. Моя дочь — отличный знаток Израиля, умеет отмечать иудаистские праздники, много рассказывает мне полезного. И тем не менее мне придётся признаться, что я не понимаю многого в этой стране, не готов «отвечать» за эту тему. Скажу лишь несколько замечаний.

1. **Арабо-израильский конфликт**⁶. Это слишком сложная проблема, чтобы трактовать её бегло, в рамках мирового курса. Стоит только упомянуть, что соседние арабские государства вообще отрицают право Израиля на существование. В Израиле около полумиллиона не-евреев, это христи-

ный сотрудник Института США и Канады РАН, автор книги Карпов Л. Н. Новые районы в экономике развитых капиталистических стран. — М.: Мысль, 1972. — 302 с.

² Тора (иврит — учение, закон) — вероучение в иудаизме. Торой называют пять священных книг (Бытие, Исход, Левит, Числа, Второзаконие), которые, как считается, были записаны Моисеем со слов Всевышнего. В Ветхий Завет — первую часть христианской Библии — наряду с Пятикнижием входят Пророки и Писания.

³ До Второй мировой войны переселение евреев в Палестину было осложнено из-за ограничений, наложенных британскими властями. Количество переселенцев резко возросло после провозглашения в 1948 г. Государства Израиль.

⁴ Спорная территория на границе Израиля и Сирии, большая часть которой была захвачена Израилем в 1967 г. в ходе Шестидневной войны и контролируется им.

⁵ Город на берегу залива Акаба Красного моря с населением около 50 тыс. чел. (2016).

⁶ Противостояние между арабами и иудеями (израильянами), длящееся с конца XIX в.; после создания Государства Израиль неоднократно выливалось в военные столкновения.

ане, друзья, мусульмане разных пошибов, даже бахаёцы⁷ (шикарный храм в Хайфе).

2. **«Еврейский национализм и расизм»** — иудеями могут быть люди любой национальности и расы. Я встречал в Эйлате много эфиопов⁸, например. У нас иудей и еврей — разные понятия (национальность и вероисповедание), в большинстве языков это одно и то же (случай с моим зятем в Америке). Еврейство передаётся по женской линии. Однако мой второй зять получил автоматом гражданство Израиля, потому что его дедушка (а не бабушка!) погиб в Освенциме⁹. Однако иудаизм страшно навязчивый. Тысячи ортодоксов-иудеев¹⁰ получают громадную мзду от государства, нигде не работая и крайне враждебно относясь к инакомыслящим; их побаиваются и евреи («не ходите в этот квартал, там ортодоксы»).

3. **Ашкенази и сефарды** — две субэтнические группы. Ашкенази (около 80 % евреев, в Израиле 50 %) — пришельцы в Европу из Ближнего Востока (Гейне¹¹, Фрейд, Эйнштейн¹²), говорили на идише (от немецкого), а сефарды (по-еврейски это испанцы) — потомки субэтноса Испании, сложившегося там в ходе миграции евреев по Римской империи.

4. **Уровень развития.** Исключительно высокий благодаря неистовому трудолюбию и тщательной организации быта. Мощное имущественное выравнивание, много других социалистических идей (одни **кибуцы**¹³ чего стоят — вроде наших колхозов, их не так уж много — жить по этим заветам не каждому под силу — две с половиной сотни¹⁴ с общим населением

⁷ Иначе бахан — adeпты бахаизма (араб. баха — «свет», «блеск», «слава»), монотеистической религии, возникшей в конце XIX в. Главный бахаистский храм находится в израильском городе Хайфа.

⁸ Имеются в виду эфиопские иудеи, которые активно переселялись в Израиль в 1977–1993 гг. (в меньшей степени и в последующие годы).

⁹ Освенцим (Аушвиц) — концентрационный лагерь смерти, располагавшийся в годы Второй мировой войны на территории Польши, поблизости от Кракова; ныне музей.

¹⁰ Приверженцы еврейского религиозного мировоззрения периода Позднего Средневековья и начала Нового времени; в религиозной практике, семейной и общественной жизни следуют законам и нормам традиционного иудейского права (Галахи).

¹¹ Христиан Иоганн Генрих Гейне (1797–1856) — немецкий поэт.

¹² Альберт Эйнштейн (1879–1955) — физик-теоретик, автор теории относительности, лауреат Нобелевской премии по физике (1921), общественный деятель-гуманист; жил в Германии, откуда эмигрировал сначала в Швейцарию, а затем в США.

¹³ Кибуц (от квуца — ивр. «группа») — сельскохозяйственная коммуна с общим имуществом и равенством членов в труде и потреблении; распространённая форма ведения хозяйства и тип поселения евреев-репатриантов в Израиле и на оккупированных арабских территориях.

¹⁴ По данным на 2016 г. в Израиле насчитывалось 274 киббуца с общим населением около 150 тыс. чел.

чуть больше 100 тыс. чел.). При этом очень оживлённая и противоречивая политическая жизнь.

5. **Бедуины** — 150 тыс. в пустыне Негев¹⁵ и 70 тыс. в Галилее¹⁶. Вообще-то бедуинами принято называть всех кочевников пустыни, но эти — выходцы из Аравии плюс негры — бывшие их рабы. Они мусульмане (бывшие христиане)¹⁷, говорят на арабском. Станный народ, словно реликт Раннего Средневековья. У них странное понятие о собственности (вернее, они её не признают), поэтому они слывут ворами, однако они считают всё на Земле ничьим, а значит принадлежащим каждому, кому эта вещь нужна (что-то в этом есть — при изобилии, конечно). Сейчас евреи расселяют их в 7 городах, специально для них построенных, и 15 деревнях, но ещё около 35 деревень с 70 тыс. чел. не желают переселяться, и это тяжёлая гуманитарная проблема Израиля. В кочевом состоянии бедуинам нельзя дать медицину, водоснабжение и т. п., но они в этом как бы и не нуждаются, их образ жизни крайне странный по своей архаике. Я видел много их поселений: разбросанные хижины из щепок, что называется, грязь, нищета, но иногда отличные автомашины, спутниковые тарелки.

6. **Антисемитизм в России.** Об этом нельзя не сказать. Это стародавний грех нашей культуры, тщательно насаждавшийся «проклятым царизмом», да и поздняя сталинщина очень в этом преуспела. Антисемитизм распространён в полуобразованном обществе, настоящая интеллигенция всегда чуралась этого как чумы. В мои молодые годы даже подозрение вас в антисемитизме закрывало вам двери в «приличные дома». Поэтому отношение наше к Израилю довольно нервное.

Южно-Африканская Республика

В ней был Павлюк, он вам расскажет на 4-м курсе во всех красках. Я же — с его слов! — скажу только самое необходимое.

1. **Расовые отношения.** ЮАР — чемпион мира по остроте этих проблем. Тут около 18 % белые¹⁸, которые пришли сюда лет 300 назад, сначала голландцы (буры), потом англичане, и они жестоко воевали друг с другом в конце XIX в.¹⁹ Чуть больше — так называемые цветные. Это

¹⁵ Пустыня, занимающая около 60 % территории Израиля (центр и юг страны).

¹⁶ Историческая область на севере Израиля.

¹⁷ Часть бедуинов исповедовала христианство в IV–VI вв.

¹⁸ По данным на 2016 г. белые составляли в ЮАР 8,1 % (4,5 млн), ещё 8,8 % приходилось на «цветных», потомков смешанных браков (4,9 млн чел.).

¹⁹ Первая голландская колония в Южной Африке с центром в г. Капстад (современный Кейптаун) была основана в 1652 г. К середине XVIII в. колонизация охватила удалённые от побережья районы. В 1795–1803 гг. Капская колония была захвачена англичанами. Это

«коричневые» индусы²⁰, «жёлтые» китайцы, а также мулаты, помесь чёрных и белых. При апартеиде²¹ их права были ущемлены, но не сильно. Около половины — это негроидные народы зулу²² и коса²³, которые пришли сюда с севера примерно за 200 лет до белых, объект полной дискриминации. Они тоже дрались в своё время друг с другом. Есть ещё чуть-чуть бушменов и готтентотов²⁴ — коренных народов. Они почти полностью истреблены, и это делает ситуацию очень похожей на остальные страны переселенческого капитализма (кроме Израиля, конечно), где истребили индейцев, аборигенов, маори²⁵.

2. **Апартеид** — до 1994 г. царил идея господства белых и раздельного (в т. ч. в территориальном смысле) существования рас и этносов. Приход к власти Манделы²⁶ (он коса) положил этому конец, и Мандела выдержал курс на примирение, не превратив страну в Зимбабве, где белых выгнали, их фермы раздали неграм, а те всё загубили по неграмотности.

3. **Горнодобывающая промышленность** — в основном это платина прежде всего, а уж потом алмазы, золото, марганец²⁷.

вызвало массовое переселение буров в глубь материка, где они создали республики Оранжевую и Трансвааль. После Второй англо-бурской войны 1899–1902 гг. территория Южной Африки полностью перешла под контроль Британии.

²⁰ По сведениям составителей, «коричневыми» (на африкаанс — языке буров — Bruinmense, «коричневые люди») в ЮАР называют любых представителей расовой группы смешанного происхождения (европейского, азиатского и африканского). Л. В. Смирнягин не упомянул ещё выходцев с Ближнего Востока и из Юго-Восточной Азии, которые также внесли свой вклад в этническую мозаику ЮАР.

²¹ Апартеид (на африкаанс «раздельность», раздельное проживание, работа и т. д.) — официальная политика расовой сегрегации, проводившаяся в ЮАР (до 1961 г. — в Южно-Африканском Союзе); период апартеида завершился в 1994 г. с избранием президентом ЮАР Н. Манделой.

²² Зулу — язык группы банту, на котором говорят зулусы (около 10,5 млн чел.), народ, образовавшийся в результате смешения мигрантов из Центральной Африки и автохтонного населения Южной Африки; в XIX в. создали «империю зулусов» (Квазулу).

²³ Бантуязычный народ численностью около 8 млн чел.

²⁴ Коренные народы Южной Африки, говорящие на койсанских языках и относящиеся к особому антропологическому типу — южноафриканской (капоидной) малой расе (в составе негроидной расы). Численность бушменов составляет около 100 тыс., готтентотов — около 300 тыс. чел.

²⁵ Имеются в виду североамериканские индейцы, австралийские аборигены и автохтонное население Новой Зеландии.

²⁶ Нельсон Хлолала Мандела (1918–2013) — южноафриканский политический деятель, борец с апартеидом, 27 лет провёл в тюрьме, лауреат Нобелевской премии мира (1993), президент ЮАР (1994–1999).

²⁷ В 2014 г. на горнодобывающую промышленность, в которой было занято около 0,5 млн чел., приходилось 7,5 % ВВП ЮАР, её продукция составляла 37 % стоимости экспорта. В ЮАР добывается (доля от мира) 64 % платиновой руды, 56 % родия, 52 % хромито-

4. **Добротные промышленность и сельское хозяйство.** Крупные фермы позволяют экспортировать и вино, и яблоки, и сахарный тростник²⁸. По ВВП ЮАР была бы равна всей остальной Африке, но за вычетом нефти²⁹.

Австралия

У кафедры всегда был спецкурс по Австралии, Ирина Фёдоровна Антонова читала его вместе с Канадой. Сейчас эстафету по Австралии принял Павлюк, он в это лето проездил по Австралии целый месяц, пишет путеводитель³⁰ по этой стране. Вам ещё предстоит послушать его. Он попросил меня донести до вас по крайней мере три «парадокса» (это его слова).

1. **Самый сухой континент мира** кормит полмира сельхозпродукцией. Пашня — всего лишь 6 % территории Австралии, но она занимает первые-вторые-третьи места в мире по экспорту пшеницы, мяса, шерсти и кое-чего другого³¹.

2. **Синдром Крокодила Данди**³²: мол, все тут крутые, в широких шляпах, неотёсанные, но добродушные, потомки каторжан и проституток³³ — и так далее. На самом деле это едва ли не самая британская страна в мире по культурным традициям, замашкам, быту и предрассудкам. Это нередко бывает — когда «аутентичная» культура сохраняется не на родине,

вой руды, 30 % палладиевой руды, 29 % марганца, 25 % ванадия, 9 % золота. В стоимости экспорта ЮАР лидируют золото (5,3 млрд долл.), железная руда (4,7 млрд долл.), уголь (4,51 млрд долл.), платина (4,51 млрд долл.). Добыча алмазов составила 8 млн карат, стоимость их экспорта — 0,7 млрд долл.

²⁸ По данным ФАО (от англ. FAO — Food and Agriculture Organization — Продовольственная и сельскохозяйственная организация ООН) в 2016 г. стоимость экспорта вина из ЮАР составила 0,7 млрд долл. (6 место в мире), яблок — 0,4 млрд долл. (7 место в мире), сахара-сырца — около 0,1 млрд долл. (14 место в мире).

²⁹ По данным Всемирного Банка на 2016 г. ВВП ЮАР составляет 25 % от ВВП стран Африки к югу от Сахары за вычетом нефтяных доходов.

³⁰ Павлюк С. Г. Австралия. — М.: Эксмо, 2015. — 416 с.

³¹ По данным ФАО в 2016 г. стоимость экспорта пшеницы из Австралии составила 3,6 млрд долл. (4 место в мире), говядины — 5,2 млрд долл. (1 место в мире), баранины — 1,82 млрд долл. (2 место в мире), шерсти — 0,2 млрд долл. (2 место в мире).

³² Персонаж одноимённой комедии, попавший в Нью-Йорк охотник из австралийской глубинки.

³³ С 1788 по 1868 гг. в австралийские колонии британским правительством было отправлено свыше 160 тыс. приговорённых к каторжным работам преступников.

а на выселках или окраинах (гуцулы и русины — древние украинцы³⁴; в районе Старого Оскола местное население давно опустилось после коллективизации, но когда вернулись сюда те, кто был выслан в те годы в Среднюю Азию, оказалось, что они сохранили старинные местные умения печь особый хлеб, строить необычные бани и т. д).

3. Богатейшая страна по природным ресурсам. Первые места в мире по запасам железной и медной руды, по алмазам, урану³⁵, даже какому-нибудь опалу³⁶. Между тем, мощная промышленность, хай-теки³⁷. Так что добывающие отрасли дают не более 8 % ВВП.

Канада

Я по диссертационному образованию канадовед и мог бы говорить об этой стране долго-долго, но — Заратустра³⁸ не позволяет. Поэтому — опять только несколько тезисов.

1. Гигантские размеры. Чтобы нагляднее представить себе Канаду в сравнении с США, возьмите население двух главных агломераций страны — Нью-Йорка и Лос-Анджелеса³⁹ — и размажьте их по всей территории страны (а Канада равна примерно США по площади⁴⁰). А после этого

³⁴ Автохтонные славянские этносы Карпат (гуцулы, бойки, лемки) и Закарпатья (русины) существовали задолго до формирования современного украинского этноса; большинство русинов не считают себя этническими украинцами.

³⁵ В 2014 г. на горнодобывающую промышленность приходилось 8,7 % ВВП и 49,3 % стоимости экспорта Австралии, в ней было занято 173 тыс. чел. В Австралии добывается (доля от мира) 40 % лития (1 место в мире), 32 % бокситов (1 место в мире), 20 % железной руды (2 место в мире), 17 % алмазов, 17 % марганца, 15 % свинца (2 место в мире), 12 % цинка (2 место в мире), 11 % алмазов (3 место в мире), 10 % никеля, 9 % золота (2 место в мире), 9 % урана (3 место в мире) 5 % медной руды (6 место в мире) и 5 % кобальта. В стоимости экспорта выделяются железная руда (54 млрд долл.), коксующийся уголь (18 млрд долл.), сжиженный природный газ (14 млрд долл.), энергетический уголь (13 млрд долл.), золото (13 млрд долл.). Австралия является вторым в мире производителем алюминиевого концентрата (19 % от мира).

³⁶ Доля Австралии на мировом рынке опалов сократилась в 2017 г. с 96 до 61 % в связи с отменой эмбарго на поставку эфиопских опалов.

³⁷ Высокотехнологичные отрасли производства.

³⁸ Заратустра — жрец, пророк, основатель зороастризма, живший на территории современного Ирана в VII–VI вв. до н. э. Л. В. Смирнягин цитирует фразу из романа И. Ильфа и Е. Петрова «Двенадцать стульев». Один из героев этого романа имеет в виду философский роман Ф. Ницше «Так говорил Заратустра. Книга для всех и ни для кого», изданный в 1880-е гг.

³⁹ Суммарная численность жителей агломераций этих городов — 32,6 млн чел., население Канады 36,3 млн чел. (2016).

⁴⁰ Площадь Канады 9,98 млн км², США — 9,83 млн км².

разместите 85 % этого населения в полосе шириной в 200 миль⁴¹ вдоль самой южной границы, причём 77 % будут сосредоточены в городах. Далее, половина из этих людей и половина всей экономики — это всего две провинции⁴². А теперь представьте, как же трудно собрать эти осколки под неким единым культурно-политическим зонтом. Неудивительно, что Канада ощутимо распадается на шесть обширных районов: Атлантические провинции, Квебек, Онтарио, Степные провинции, Британская Колумбия и Север.

2. **Регионализм** в Канаде весьма силён. Её состояние любят описывать моделью «центр-периферия». Крайние провинции постоянно ощущают себя эксплуатируемыми провинциями Онтарио и, в некоторой степени, Квебек. Канада формально образовалась в 1885 г.⁴³, и с самого начала её политическое существование было под вопросом из-за гигантских расстояний. В 1885 г. была завершена трансканадская железная дорога⁴⁴, и стали говорить о стране как «нелепости, связанной железными дорогами». Есть как минимум три препятствия для единства Канады: гигантские расстояния, французский язык Квебека и соседство могучей страны — США.

3. **Мощный Центр.** Ответом на эти трудности стало резкое повышение роли государства. Центральное правительство субсидирует провинции и территории в размере (2003 г.) почти 40 млрд долл., это 4,5 % ВВП страны⁴⁵. И это около четверти доходов провинций и территорий. Цель — выравнивание. Выдают даже богатой Альберте (больше 1 тыс. долл.

⁴¹ 1 «статусная» (британская и американская) миля примерно равна 1,6 км.

⁴² На провинции Онтарио и Квебек в 2016 г. приходилось 61 % населения и 58,4 % ВВП Канады.

⁴³ Доминион под названием Канада в составе провинций Онтарио, Квебек, Нью-Брансуик и Новая Шотландия образовался в 1867 г. после принятия конституционного акта о Британской Северной Америке; образовался. Спустя несколько лет к нему присоединились провинции Британская Колумбия и Остров Принца Эдуарда. В 1919 г. Канада, формально оставшаяся под управлением Британии, вступила в Лигу наций. С 1931 г. по Вестминстерскому статуту британские законы перестали распространяться на Канаду без её согласия, расширилась компетенция Канады и других британских доминионов в международных и внутренних делах. В 1945 г. Канада стала одним из учредителей ООН, а в 1949 г. с преобразованием Британской империи в Британское Содружество Канада получила фактическую независимость; тогда же к ней присоединилась десятая провинция — Ньюфаундленд. В 1982 г. конституция Канады была репатрирована из Соединённого Королевства и создана Хартия прав и свобод, при этом главой государства остался британский монарх.

⁴⁴ Канадская тихоокеанская железная дорога, в 1885 г. соединившая восточные провинции и Британскую Колумбию.

⁴⁵ В 2016–17 гг. объём федеральной поддержки регионов в Канаде составил 70,9 млрд долл. (4,6 % ВВП), в т. ч. трансферты на выравнивание бюджетной обеспеченности 17,9 млрд долл.

на душу), но в расчёте на душу населения гораздо меньше, чем Ньюфаундленду (2,8 тыс.). А северная территория Нунавут получает на душу 23 тыс.⁴⁶, и это составляет 85 % дохода.

4. Федерализм. Из-за этого в Канаде сложился не очень-то типичный федерализм, потому что в нём существуют очень мощные «властные вертикали» на английский манер. Огромна роль премьер-министра, хотя власть в Оттаве⁴⁷ построена по принципу парламентской демократии. Разгадка, возможно, в том, что избирательная система преувеличивает места победившей партии, и правительства в стране и провинциях опираются на супер-большинство. При обилии партий⁴⁸ борьба в каждом округе оканчивается победой одной из них, и её представитель получает единственное кресло в парламенте, хотя он и не набрал абсолютного большинства, а потому не способен отразить спектр политических мнений своих избирателей. Словом, федералистская Канада выглядит одной из наиболее централизованных стран мира — и при этом одной из самых желанных для международных мигрантов.

5. Иммиграция. Канада — одна из самых «лакомых» стран международной миграции, но условия въезда весьма непросты, ограничены по трудовым квотам (по профессиям — «нужным»). Она доходила до 400 тыс. в 1910-х гг., потом сильно колебалась, в 1990-х гг. было около 250 тыс., сейчас сильно упала⁴⁹. Главные источники сильно распылены, это примерно по 10–12 % Китай, Индия, Филиппины⁵⁰. А мы на 10-м месте, где-то по 2 тыс. в год⁵¹. Там давно живёт мой аспирант Рома Фомин⁵², из Воронежа, он пишет мне интересные письма и восторгается исключительно толерантными отношениями канадцев к иммигрантам. Здесь мы можем извлечь полезный урок для нас, россиян. Дело в том, что в Канаде почти все иммигранты селятся лишь в трёх главных городах страны — Монреале, Торонто и Ванкувере⁵³, причём в Торонто они составляют почти половину населения. Естественно, что при такой огромной доле они не подвергаются ни дискриминации, ни ворчанию урождённых канадцев.

⁴⁶ В 2016–2017 гг. Альберте было выделено 1,4 тыс. долл. в расчёте на одного жителя, Ньюфаундленду — 1,4 тыс. долл., а Нунавуту — 41,5 тыс. долл.

⁴⁷ Столица Канады, город в провинции Онтарио с населением 0,9 млн, вместе с г. Гатино в провинции Квебек 1,3 млн чел. (2016).

⁴⁸ Партии, представленные в парламенте Канады: Либеральная, Консервативная, Новая демократическая, Зелёная, Квебекский блок.

⁴⁹ В 2016 г. в Канаду прибыло 321 тыс. иммигрантов, а всего за период 2011–2016 — 1,2 млн.

⁵⁰ За период 2011–2016 гг.: Филиппины 15,6 %, Индия 12,1 %, Китай 10,6 %.

⁵¹ В 2016 г. в Канаду прибыло 2 430 выходцев из России (24 место).

⁵² Роман Владимирович Фомин — к. г. н., выпускник кафедры СЭГЭС 2000 г.

⁵³ В 2016 г. 61,4 % иммигрантов Канады проживает в агломерациях этих трёх городов.

Фомин пишет с удивлением и восторгом, что в Торонто⁵⁴ спокойно уживаются евреи с арабами, индийцы с пакистанцами. А остальная Канада, все её просторы остаются как бы чисто канадскими. Вот один из географических способов решения проблемы иммигрантов: концентрировать их в немногих местах, где они достигают высоких долей, оставляя остальную страну в удел местного населения. Другой способ — рассеивание иммигрантов равномерно — так, чтобы нигде они не составляли скольконибудь крупного меньшинства, и тогда они будут быстрее ассимилироваться. Но это не про Канаду.

6. **Граница с США.** Самая развитая часть страны примыкает к длиннейшей границе с США — страной гораздо более мощной. На границе 450 таможенных пунктов, но на деле она практически не охраняется. На стыке Детройт — Уинсор⁵⁵ десятки тысяч людей ежедневно пересекают границу для работы в другой стране. Взаимодействие огромное, не стоит преувеличивать влияние США на Канаду (обычно говорят о засылке, о владычестве и т. п.). На деле в Канаде есть традиция отмежеваться от США культурно, и этому способствуют особо тесные связи с Великобританией. В Канаде не только не-метрическая система мер⁵⁶, но сами институты власти, культурная закваска скорее британская. Примечательно, что на космических снимках граница хорошо видна по тому, что в США и Канаде весьма разные способы землепользования и расселения⁵⁷. И в такой монотонной экологической нише, как американские прерии, это просто смешно.

7. Канада — **страна высокоразвитая**, с мощной промышленностью, но 40 % её экспорта — это природные ресурсы разного типа и разной степени обработки⁵⁸. Промышленность — это Монреаль⁵⁹ и Торонто, а остальная Канада зависит от ресурсов прежде всего. Тем не менее, для

⁵⁴ Крупнейший город Канады, адм. центр провинции Онтарио; население — 2,7 млн чел., в агломерации — 5,9 млн чел. (2016).

⁵⁵ Детройт — город в шт. Мичиган, США с населением 0,7 млн чел. в метрополитенском ареале — 4,3 млн чел. (2017). Уинсор — город в пров. Онтарио, Канада с населением 217 тыс. чел., с пригородами — 344 тыс. чел. (2016). Соединён с Детройтом мостом и тоннелем.

⁵⁶ Канада официально перешла на метрическую систему, хотя традиционные британские («имперские») единицы продолжают использоваться в обиходной жизни.

⁵⁷ В основном это связано с меньшей, чем в США, плотностью населения. Канадские фермы в степных провинциях имеют большую площадь, чем в прериях США, поскольку колонистам здесь разрешалось присоединить к своему участку соседние, хотя первоначальный размер надела был таким же, как в США — 160 акров или 65 га.

⁵⁸ 46 % в 2016 г.

⁵⁹ Крупнейший город в пров. Квебек, второй по людности в Канаде; население 1,7 млн чел., в агломерации — 4,1 млн чел. (2016).

нас Канада и Австралия — хороший пример того, что можно быть экспортёром природных ресурсов и высокоразвитой индустриальной страной; иными словами, это своего рода опровержение пресловутой голландской болезни⁶⁰, фатальности ресурсного проклятья.

8. Проблема Квебека. Квебек был основан Францией в XVII в.⁶¹, Англия его завоевала в середине XVIII в.⁶², но французский язык, культура и католичество до сих пор весьма широко распространены в Квебеке. В 1980 и 1995 гг. прошли референдумы насчёт отделения Квебека от Канады, но сепаратисты проиграли (в 1980 г. 40:60, а в 1995 г. 49,5:50,5 %). Стоит заметить, что голосованию предшествовали долгие месяцы горячих обсуждений. Проблема обостряется тем, что англофоны⁶³ постепенно уезжают отсюда в Онтарио, и доля франкофонов растёт⁶⁴.

⁶⁰ Термин введён в 1977 г. в публикации журнала *The Economist*, связавшей с масштабной добычей природного газа Нидерландов негативные явления в экономике этой страны — сокращение экспорта продукции обрабатывающей промышленности, рост инфляции и безработицы.

⁶¹ Город Квебек основан в 1608 г.

⁶² Созданная Жаком Картье в 1554 г. французская колония Новая Франция просуществовала до 1763 г., она отошла к Великобритании после поражения Франции в Семилетней войне.

⁶³ Говорящие на английском; соответственно, франкофоны — говорящие на французском.

⁶⁴ По переписи 2016 г. франкофоны составляли 77 % населения Квебека.

ТИП 5. СТРАНЫ СРЕДНЕРАЗВИТОГО КАПИТАЛИЗМА

Таблица 22 — Социально-экономические показатели стран среднеразвитого капитализма.

Страна	Насе- ление, млн чел.	ВВП (но- минал), млрд долл.	ВВП (ППС), млрд долл.	ВВП (ППС) на душу, долл.	Экс- порт, млрд долл.	Им- порт, млрд долл.	Доля экс- порта в ВВП (но- минал), %
Греция	10,78	192,69	288,42	26 765	58,69	60,08	30,46
Ирландия	4,76	304,82	339,48	71 389	370,61	303,53	121,58
Испания	46,48	1 237,26	1 687,61	36 305	407,63	370,30	32,95
Португалия	10,33	205,18	316,56	30 659	82,34	80,04	40,13
Отставшие капитали- стические страны	72,34	1 939,95	2 632,07	41 279	919,27	813,95	56,28

Составлено по данным Всемирного Банка на 2016 г.

Это мегатип, который накрывает собою пресловутый рубеж «развитые страны — развивающиеся страны». Он из двух типов: один расположен в стане развитых, другой — в стане развивающихся.

Проблема среднеразвитости. Любимая проблема ВВ¹. Сюда входят отставшие капиталистические страны и передовые страны третьего мира. Что общего у этих типов?

1. Эти страны **всегда средние**, они как бы продолжают путь передо-вых, но всегда отстают от них². Говорят, Аргентина сегодня — это выли-тая Европа 1960-х гг. Так что это среднеразвитые страны не по каким-то объективным неподвижным критериям, а **на данный момент** и по срав-нению с окружающими странами. Однако уровень экономического разви-тия у них — существенно выше, чем в остальных развивающихся странах.

2. Здесь наверняка **победил буржуазный подход** к ценностям, рыноч-ный тип экономики, однако слишком много и докапиталистических островков.

3. **Чёткий рубеж.** Они подразделяются на две группы чётким рубе-жом, который лежит между развитыми и развивающимися странами мира, а точнее — рубежом Третьего мира, пресловутого. Этот рубеж не имеет почти никакого экономического смысла в этой гуще стран. Однако у него есть совершенно очевидный социально-психологический контекст: стра-

¹ Виктора Вацлавовича Вольского.

² Стремление преодолеть это отставание порождает феномен так называемого догоняющего развития (англ. — catch-up growth).

ны третьего мира считают себя жертвами развитых капиталистических стран, и к этим жертвам относят себя такие страны, как Аргентина или Бразилия. Поэтому их мы выделяем в тип, оконтуренный ВВ, — страны зависимого капитализма. А есть страны, которым такое чувство совершенно не присуще, — это Испания, Португалия, которые, напротив, чаще вспоминают о своём колониальном прошлом. Сюда же и Греция, колыбель европейской цивилизации, и Ирландия.

Во многом это искусственный тип, дань прошлому. Он был ярче лет 20 назад, а теперь Ирландия и особенно Испания так сильно рванули, что Португалия и Греция на них непохожи.

Главные черты следующие.

1. Полное **господство буржуазных ценностей**, ориентация на преуспевание европейского типа.

2. Однако у всех были свои причины, по которым **развитие капитализма тут сильно тормозилось**. Ирландия — первая колония Англии, Греция долго была под пятой оттоманов³, Испания «объелась»⁴ золотом, Португалия тоже, на высылках Европы.

3. Последствия очевидны. Прежде всего, **огромная доля в сельском хозяйстве**, притом весьма примитивном на европейский вкус. Это не только экономический тормоз, но и социальный. Остальные европейские страны не имеют ничего подобного по проблемам (пауперизация⁵, безземелье, латифундизм⁶ и т. п. — они всё это проехали лет 50 назад). Для Европейского Союза это очень трудные страны, им приходится оказывать массированную помощь.

4. **Экономически бедноватые** страны, это очевидно. Душевой ВВП худший в Европе (только в Ирландии повыше). Недаром все эти страны экспортируют рабочую силу (даже Ирландия).

5. Плюс **политические сложности** у всех. Иберийские страны⁷ были под фашизмом долго, Грецию сводила фашистская судорога, Ирландия стонет от экстремистов⁸.

³ Османская (Оттоманская) империя (иначе Порта) — государство, созданное в Малой Азии в 1299 г. турками-османами, впоследствии включавшее обширные территории в южной Европе и на Балканах, в Африке и Юго-Западной Азии; распалась в 1922 г.

⁴ Считается, что выкачивание золота и серебра из колоний не способствовало развитию Испании, а, наоборот, затормозило её развитие. Несметные богатства тратились на роскошь королевского двора, церкви и аристократии; в то же время, за их счёт обогащалась промышленная и торговая буржуазия Нидерландов, Англии и Франции.

⁵ Обнищание (лат. pauper — бедняк, неимущий; от paucus — малый и pars — доля).

⁶ Система землевладения, основу которой составляют крупные по площади поместья (лат. — latifundium, от latus — обширный и fundus — поместье).

⁷ Страны Пиренейского полуострова.

6. Огромная **концентрация в столицах**. Особая роль и Мадрида, и Лиссабона, и особенно Афин, да и Дублина тоже. Эти островки вполне на уровне Евросоюза, а в глубинке — пятидесятые годы Европы.

7. В общем-то они **выбираются**, прежде всего благодаря дешёвой рабочей силы, которая по своему классу вполне европейская. Особенно рванула Ирландия, где много хай-теков (а всё началось с аэропорта Шаннон⁹). Испания вообще превращается в могучую державу. Однако по сравнению с остальной Европой остаётся отставание, хотя и меньшее. Так что этот тип долговечен.

Гимн Виктору Вацлавовичу Вольскому. Он выделил этот тип ещё в 1970-х гг., и он долго казался искусственным (особенно приращение к нему Ирландии). Однако в последние годы оказалось, что ВВ как в воду глядел: все эти страны постигли одни и те же бедствия, словно под копирку. И дело не только в экономическом спаде из-за кризиса, тут он был особенно тяжёлым, дело и в сходстве более отдалённых последствий. Так, в ответ (слегка запоздалый) на экономические трудности население Испании, Португалии, Греции и Ирландии начинает сокращаться из-за миграции в более благополучные страны Европы¹⁰. В Испании население росло средними темпами 1,4 % в год между 2004 и 2008 гг., а теперь будет падать по 0,4 % в год. В Греции население сократилось в 2011 г. А в это время в Германии, где население неуклонно падало, оно начинает расти!

Кстати, совсем недавно картина была обратной, сюда тянулась миграция из бывших колоний этих стран. За десятилетие до 2007 г. в Испанию переехали 1,5 млн латиноамериканцев, за один 2007 — 300 тыс. А теперь они потянулись обратно. За 2011 г. 20 колумбийцев и 40 тыс. эквадорцев вернулись на родину, приток упал почти до 100 тыс. в год. Зато сами испанцы начали уезжать в Латинскую Америку. В 2005 г. таких было всего 5 тыс., а в 2012 уже 20 тыс., причём 40 % из них с дипломами ВУЗов.

⁸ Во второй половине XX в. Ирландская республиканская армия (ИРА) — вооружённая группировка, ставившая целью объединение Ирландии, активно практиковала тактику городской герильи на территории Северной Ирландии и остальной Великобритании.

⁹ Один из крупнейших аэропортов Европы (3 млн пассажиров в год). В созданной в 1959 г. одноимённой свободной экономической зоне действуют филиалы более 100 крупных мировых промышленных, финансовых, торговых и логистических компаний.

¹⁰ Население Испании сокращалось с 2012 по 2016 гг. из-за отрицательного миграционного сальдо, население Португалии сокращается с 2009 г., Греции — с 2011 г., население Ирландии продолжает расти. Население Германии растёт с 2011 г.

Ирландия

Вообще-то **Эйре**¹¹, в моё время так и называли.

1. **Кельтский тигр**¹² — в 1996–2007 гг. среднегодовой рост ВВП больше 7 %! Среди прочих причин — низкий налог с корпораций с 2002 г. (12,5 %) и инвестиции из США людей ирландского происхождения. Основные отрасли — фармацевтика (особенно на юге), электроника, финансы (обслуживание оффшоров).

2. Культура очень мощная, хотя выражалась в английских рамках. Достаточно назвать Свифта¹³, Оскара Уайлда¹⁴, Бернарда Шоу¹⁵, Сэмюэля Беккета¹⁶ (двое последних — нобелевские лауреаты). А закон Бойля¹⁷, а температура по Кельвину¹⁸?

3. **Вечная колония**. Христианизована якобы святым Патриком¹⁹, который обратил 120 тысяч человек и основал 600 монастырей. Здесь не было бедствий при распаде Римской империи²⁰ (Ирландия в неё не входила),

¹¹ Самоназвание Ирландии на ирландском языке, от ирл. Éire — дословно «государство». Широко применялось за пределами Ирландии до середины XX в.

¹² По аналогии с «азиатскими тиграми»; кельты — группа древних народов Западной и Центральной Европы, одними из потомков которых являются ирландцы.

¹³ Здесь и далее перечислены выдающиеся уроженцы Ирландии, большинство которых были гражданами Британской империи. Джонатан Свифт (1667–1745) — англиканский священник, настоятель кафедрального собора Св. Патрика в Дублине, общественный деятель, публицист, философ, автор книг о путешествиях Гулливера.

¹⁴ Оскар Фингал О'Флаэрти Уиллс Уайльд (1854–1900) — писатель и поэт, автор романа «Портрет Дориана Грея».

¹⁵ Джордж Бернард Шоу (1856–1950) — писатель, наиболее популярный после Шекспира англоязычный драматург, лауреат Нобелевской премии в области литературы (1925), один из основателей Лондонской школы экономики и политических наук.

¹⁶ Сэмюэл Баркли Беккет (1906–1989) — писатель, поэт, драматург, один из основоположников театра абсурда, лауреат Нобелевской премии по литературе (1969).

¹⁷ Роберт Бойль (1627–1691) — физик, химик, богослов, почётный доктор Оксфордского университета, один из основателей Общества наук (впоследствии Лондонского королевского общества). В 1662 г. открыл закон, описывающий поведение газа в изотермическом процессе (переоткрыт Э. Мариоттом в 1676 г.), названный законом Бойля — Мариотта.

¹⁸ Уильям Томсон, барон (затем лорд) Кельвин (1824–1907) — физик, за научные заслуги пожалованный королевой Викторией в пэры Англии с титулом «барон Кельвин». В его честь названа единица температуры в Международной системе единиц; 0 К соответствует абсолютному нулю.

¹⁹ Святой Патрик (Патрикий) — христианский святой, живший во второй половине IV — первой половине V вв.; юношей был продан в рабство в Ирландию, где пас овец. Епископ Ирландии, миссионер, которому приписывается крещение ирландцев.

²⁰ Распад Римской империи после её раздела в 395 г. на Западную и Восточную сопровождался многочисленными войнами (завоевание Рима варварами) и смутами. В данном случае,

и в ранее Средневековье Ирландия процветала, была источником латинской учёности. Потом викинги захватили, сильно попортив страну. В XIII в. северо-восток захватили англичане. В XVI в. король Генрих VIII²¹ покорил весь остров, потом во время Гражданской войны²² ирландцы взяли реванш, но Кромвель²³ кроваво расправился с ними. Официально Ирландия стала частью Соединённого королевства в 1801 г. (!)²⁴. Ирландцы упорно оставались католиками, а вся знать постепенно стала протестантская, потому что местную аристократию истребляли. В 1921 г. получила статус доминиона²⁵, а в 1949 г. вышла из состава Содружества²⁶. Но влияние Англии огромно. Официальные языки — и ирландский, и английский, причём на ирландском могут говорить немногим более 1,5 млн человек из 4 млн (похоже на ситуацию в Украине). Правда, роль Великобритании во внешней торговле Ирландии неуклонно падает из-за роста роли США.

4. Источник эмиграции. В 1845–1849 гг. разразился голод, гибель картофеля, 1 млн человек погиб, 1,5 млн эмигрировали (в 1840-х гг. половину иммигрантов в США составляли ирландцы, хотя основная их часть направлялась в Центральную и Южную Америку), за полвека население

вероятно, имеется в виду завоевание Британии германскими племенами англосаксов и ютов.

²¹ Генрих VIII Тюдор (1491–1547) — король Англии с 1509 г., король Ирландии с 1541 г. (до этого Ирландское лордство считалось вассальным государством Англии, английские короли носили титул «повелитель Ирландии»). Жестокий правитель и тиран по прозвищу «синяя борода», был женат шесть раз, двух жён отправил на казнь.

²² Английская гражданская война (также Английская революция) — переход Англии от абсолютистской монархии к буржуазной республике; начался в 1642 г. и закончился в 1658 г. реставрацией монархии. Победа в 1645 г. армии Кромвеля над королевскими войсками привела к власти парламент и открыла путь к промышленной революции и капиталистическому развитию Англии.

²³ Оливер Кромвель (1599–1658) — государственный деятель, полководец, руководитель Английской революции, с 1653 г. — лорд-протектор Англии, Шотландии и Ирландии.

²⁴ Этому предшествовало неудачное восстание ирландцев против английского владычества в 1798 г. Спустя год после его подавления восстания английский парламент принял билль о слиянии с ирландским парламентом, а в 1800 г. был издан Акт об унии Великобритании и Ирландии.

²⁵ Доминион (от лат. *dominium* — владение) — фактически независимое государство в составе Британской империи, признающее главой государства британского монарха, которого представляет генерал-губернатор. Доминионами были Канада (с 1867 г.), Австралийский союз (с 1901 г.), Новая Зеландия и Ньюфаундленд (с 1907 г.), Южно-Африканский Союз (с 1910 г.), Ирландия (с 1921 г.).

²⁶ Содружество наций, сокр. Содружество (англ. *Commonwealth of Nations*, *The Commonwealth*), до 1946 г. Британское Содружество наций — добровольное объединение суверенных государств, в которое входят 53 страны: Великобритания, почти все её бывшие зависимые территории, а также Мозамбик, Руанда, Намибия, Камерун.

сократилось вдвое. Максимум населения был в 1841 г. — 8,2 млн человек, а ныне — 6,4 млн в республике и в Северной Ирландии — 1,8 млн²⁷, то есть в сумме ровно столько же, и это полтора века спустя!). Кстати, 36 млн американцев указывают на своё ирландское происхождение (хотя бы частичное), это 12 % населения страны! А в Массачусетсе²⁸ их почти 25 %.

5. Блеск и нищета иностранных инвестиций. Ещё в 2008 г. долг Ирландии был всего 35 % ВВП, а сейчас 125 %²⁹, и треть из него — это банкротство местных банков и внешняя помощь ради их спасения! Но меры дают свои плоды: стоимость единицы рабочей силы падает резко, конкурентоспособность соответственно растёт. Однако экономика страны сильно зависит от иностранных фирм, а потому сильно неустойчива, когда в мире подъём, подъём и в Ирландии, и наоборот — наоборот. Словом, импульсы извне сильнее внутренних. Вот цена за успешное привлечение иностранного капитала. Впрочем, тут очень низкий налог на прибыль корпораций (12,5 %), и это по-прежнему привлекает иностранный капитал — прежде всего в фармацевтику (это половина ирландского экспорта), информационные технологии и в финансовый сектор. Приток второй год подряд — рекордный для страны. Увы, выигрыш от роста экспорта более чем поглощён спадом внутреннего спроса, который просто травмирован громадным долгом домохозяйств (209 % совокупного дохода после вычета налогов)³⁰.

6. ВВП и ВВП. Ещё один очень поучительный урок Ирландии в плане иностранных инвестиций: её ВВП гораздо ниже, чем ВВП, потому что значительную долю его составляют прибыли иностранных компаний, которые утекают за границу³¹. И разрыв ширится: в 2004 г. он был 14 %, а в 2011 уже 20 %. Ничего себе! Если измерять спад 2007–2011 в ВВП, он будет 7 %, а если в ВВП — то 11 %. Соответственно, долг страны в ВВП 120 %, а в ВВП аж 140 %!

²⁷ Вероятно, имеется в виду всё население острова Ирландия. В 2016 г. население Ирландии составило 4,8 млн чел., Северной Ирландии — 1,9 млн чел.

²⁸ Массачусетс (Содружество Массачусетса) — штат на северо-востоке США, в Новой Англии; население 6,8 млн чел. (2016).

²⁹ В 2016 г. — 72,9 % ВВП страны.

³⁰ В 2016 г. — 147 %.

³¹ В 2015 г. рост ВВП Ирландии составил 26,3 %, при этом рост ВВП составил лишь 18,7 %. Такой разрыв американский экономист П. Кругман назвал «экономикой лепреконов» (по имени персонажа ирландского фольклора), зависящей от реструктуризационной политики ТНК. Для того, чтобы точнее учитывать экономические реалии, ЦБ Ирландии предложил новый метод расчёта ВВП. Отношение ВВП страны к модифицированному ВВП в 2016 г. составило 155 %, а отношение государственного долга к модифицированному ВВП 106 % (а к ВВП лишь 73 %).

Испания

После войны вся Западная Европа получила план Маршалла³², а Испания — нет, из-за Франко³³. Поэтому укоренилась ориентация на себя, на вмешательство государства. В 1960–1974 гг. — «испанское чудо», 6,6 % роста в год. Однако за это время около 3 млн испанцев покинули страну в поисках работы (при этом отсылали деньги на родину).

1. **Очень сложная и бурная история**, в том числе в новейшее время: диктатура де Риверы³⁴ в 1920-х гг., отречение Альфонса XIII Бурбона³⁵ и чехарда либералов и консерваторов, гражданская война в 1930-х³⁶ с победой фашистского режима Франко, после его смерти в 1975 г. Хуан Карлос³⁷ начал демонтаж фашистского режима³⁸.

2. **Была окраиной**. В бытовом плане долго была дикой окраиной Европы, записки путешественников XIX в. оставляют сильное впечатление: бандиты, нищета, убогий быт. Но — мощная культура, сильные правители, вмешательство в европейские дела.

Забавно: Павел Первый³⁹ объявил Испании войну⁴⁰, а та отказалась признать состояние войны: далеко, войска и флот не могут встретиться.

³² Неофициальное название программы помощи США 17 европейским странам в 1948–1951 гг., имевшей целью восстановление экономики, развитие промышленности и торговли, противодействие распространению коммунизма. Иницирована государственным секретарём США Джорджем К. Маршаллом.

³³ Франсиско Паулино Эрменехильдо Теодуло Франко Баамонде (1892–1975) — испанский военачальник, один из организаторов военного переворота 1936 г., командующий силами националистов в гражданской войне с республиканцами 1936–1939 гг., каудильо Испании (исп. *caudillo* — «вождь», официальный титул первого лица в государстве) в 1939–1975 гг.

³⁴ Мигель Примо де Ривера-и-Орбанеха (1870–1930) — диктатор, пришедший к власти вследствие военного переворота и правивший Испанией в 1923–1930 гг.; председатель правительства при короле Альфонсо XIII.

³⁵ Альфонсо XIII (1886–1941) — король Испании, представитель династии Бурбонов, царствовал с рождения, эмигрировал с началом революции в 1931 г.

³⁶ Сторонами этой войны были республиканское правительство Народного фронта, поддержанное Францией, СССР и Мексикой, и мятежники-националисты, поддержанные Германией, Италией и Португалией. Мятеж был поднят в 1936 г. в гарнизонах на территории Марокко и вскоре распространился на большую часть территории страны. Война закончилась в 1939 г. после поражения республиканцев в Каталонии.

³⁷ Хуан Карлос I де Бурбон (р. 1938) — король Испании с 1975 по 2014 г.; родился в эмиграции, образование получил в Испании. В 1969 г. был назначен Франко наследником испанского престола, на который взошёл после смерти каудильо в 1975 г. В 2014 г. отрёкся от престола в пользу своего сына Фелипе VI.

³⁸ В годы правления Хуана Карлоса I была принята конституция, по которой Испания стала парламентской монархией; в 1981 г. король сыграл ключевую роль в предотвращении реваншистского военного переворота.

³⁹ Павел I (1754–1801) — император Всероссийский с 1796 г.

3. Попытка стать «Германией». Испания — это Германия 12 лет назад, когда Шрёдер⁴¹ с помощью болезненных реформ стал вытаскивать Германию из трясины к высотам главной экономики Европы. То же делает Рахой⁴² сегодня, есть признаки успеха: падает стоимость рабочей силы (в расчёте на единицу ВВП), производительность труда растёт. Однако безработица 26 %, в 4 квартале 2012 г. ВВП упал на 0,8 %⁴³. Рахой говорит: через 3–4 года мы станем как Германия. Однако много различий. Система образования в Германии куда лучше. Шрёдер стимулировал экономику снижением налогов, а Рахой вынужден наращивать налоги. У него дефицит бюджета почти в 7 % ВВП, и он считает главной задачей его решительное сокращение, но это неминуемо обернётся снижением потребительского спроса из-за обнищания, что называется, масс. А ведь ещё в 2008 г. безработица была около 10 %, однако в следующем году ВВП упал почти на 4 %, в нынешних условиях это ужасно много. Банки оздоровились благодаря помощи ЕС, однако проценты по кредитам гораздо выше средних по еврозоне, и это сильно тормозит предпринимательство. Для того, чтобы начался рост занятости, ВВП должен расти по 2,5 % в год как минимум. Но аналитики ожидают в этом году спад на 1,5 %. А тут ещё вся еврозона, главный рынок Испании, переживает трудности и не наращивает импорт из этой страны.

Есть две Испании. Одна — это страна, страдающая от тройного удара: лопнувшего пузыря недвижимости (жильё всё ещё дешевле, чем пять лет назад), финансового кризиса, спада экспорта в еврозону, плюс это страна с безработицей 25 % и с дефицитом бюджета более 6 % ВВП⁴⁴. Но есть немало признаков оздоровления.

4. Экономический средневес, Испания располагает несколькими объектами мирового масштаба. Это два банка по работе с населением — San-

⁴⁰ Военные действия предполагалось вести в Тихом океане. Поводом для объявления войны послужил т. н. мальтийский кризис — конфликт между Павлом I, ставшим в 1798 г. Великим магистром Мальтийского ордена, и занимавшим этот пост Фердинандом фон Гомпешем. Так и не начавшись, война была официально прекращена в 1801 г. при Александре I.

⁴¹ Герхард Фриц Курт Шрёдер (р. 1944) — федеральный канцлер ФРГ в 1998–2005 гг.

⁴² Мариано Рахой Брей (р. 1955) — испанский политик, лидер правоцентристской Народной партии, являющейся наряду с Социалистической рабочей партией Испании одной из двух основных политических партий страны; председатель правительства Испании в 2011–2018 гг.

⁴³ Рекордного значения — 27,16 % уровень безработицы в Испании достиг в первом квартале 2013 г.

⁴⁴ К концу 2017 г. уровень безработицы в Испании снизился до 17 %, дефицит бюджета в 2016 г. составил 4,5 % ВВП.

tander⁴⁵ и ББВА⁴⁶, это нефтепереработчик Репсоль⁴⁷, это строительный гигант Ферровиаль⁴⁸, работающий во всём мире, это Телефоника⁴⁹, а компания Индитекс⁵⁰ владеет брендом Zara⁵¹, который популярен в 86 странах. Мощное влияние иностранного капитала, ему принадлежит половина машиностроения и металлургии.

Португалия

1. **Проходной двор на окраине.** Географически окраина Европы, но — проходной двор: римляне, вестготы⁵², арабы. С 1139 г. независимость от Галисии⁵³, расцвет, самостоятельное королевство, свои колонии (считается, что это самая долгожившая в последнее время колониальная империя — от Сеуты в 1415⁵⁴ до независимости Тимора в 2002 г. — 600 лет!). Огромная роль в великих географических открытиях, самые

⁴⁵ Banco Santander S.A. входит в крупнейшую в Испании одноимённую финансово-кредитную группу. Имеет филиалы в Великобритании, Латинской Америке, США; штаб-квартира в г. Сантандер (Кантабрия).

⁴⁶ Banco Bilbao Vizcaya Argentaria (BBVA) — вторая по активам банковская компания в Испании, также занимающая ведущие позиции в Турции, Перу, Венесуэле, Колумбии, Мексике; штаб-квартира в г. Бильбао (Страна Басков).

⁴⁷ Repsol S.A. — главная нефтеперерабатывающая и одна из основных энергетических компаний Испании. Ведёт деятельность во многих странах мира, в т. ч. в России; штаб-квартира в Мадриде.

⁴⁸ Grupo Ferrovial S.A. — компания, специализирующаяся на проектировании, строительстве и управлении инфраструктурными объектами; штаб-квартира в Мадриде.

⁴⁹ Telefónica S.A. — главная телекоммуникационная компания Испании и один из ведущих операторов мобильной связи в других странах Европы (торговая марка «O2»), испаноязычных странах Латинской Америки («Movistar»), Бразилии («Vivo»). Входит в десятку крупнейших в мире компаний аналогичного профиля; штаб-квартира в Мадриде.

⁵⁰ Inditex (Industria de Diseño Textil) S.A. — группа компаний со штаб-квартирой в г. Артейхо в Галисии; владеет по всему миру сетями магазинов модной одежды.

⁵¹ Zara — торговый бренд группы компаний Inditex, принадлежащей испанскому магнату Амансио Ортеге, который также владеет брендами Massimo Dutti, Pull and Bear, Oysho, Uterqüe, Stradivarius, Lefties и Bershka. Головной офис Zara находится в г. Ла-Корунья (Галисия).

⁵² Иначе визиготы — древнегерманское племя, западная ветвь распавшегося к середине III в. готского племенного союза. В начале V в. основали королевство, в состав которого входил юг современной Франции (Аквитания) и значительная часть Пиренейского полуострова; до завоевания маврами в 711 г. столицей вестготского королевства был г. Толедо.

⁵³ Галисия — исторический регион Испании на северо-западе Пиренейского полуострова, также одно из 17 автономных сообществ Испании.

⁵⁴ Сеута — автономный город Испании, полуанклав на африканском побережье Гибралтара. Захвачен португальцами в 1415 г., отошёл к Испании в 1580 г вместе со всей Португалией в результате династической унии и остался в её составе после сепарации Португалии в 1640 г.

смелые путешественники — Генрих Мореплаватель⁵⁵, Васко де Гама⁵⁶ проложил путь в Индию, Кабраль⁵⁷ в Бразилию

2. **Древняя страна, молодое государство.** Однако в 1581–1640 гг. подвластна Испании в рамках соединённого королевства⁵⁸, в 1640 вернула независимость под родом Браганца⁵⁹, попав при этом в зависимость от Англии⁶⁰, потом Наполеон вторгся⁶¹, и только с 1910 г. по сути страна стала полноценной независимой республикой⁶².

3. **Бедная и приятная.** Несмотря на невысокий (сравнительно) душевой ВВП (80 % от среднего по ЕС), считается одной из самых приятных

⁵⁵ Генрих (Энрике) Мореплаватель (1394–1460) — португальский инфант, сын короля Жуана I, организатор португальских морских экспедиций; участвовал вместе с отцом в захвате Сеуты, но в дальних плаваниях участия не принимал.

⁵⁶ Васко да Гама (1469–1524) — португальский мореплаватель, командовал португальской флотилией, впервые прошедшей морским путём из Европы в Индию, губернатор, затем вице-король Португальской Индии.

⁵⁷ Педру Алвариш Кабрал (1467–1520) — португальский адмирал, первооткрыватель Бразилии.

⁵⁸ В 1578 г. португальский король Себастиан I погиб в Африке, не оставив наследников. Королём был провозглашён престарелый кардинал Энрике, после смерти которого в 1580 г. трон стали оспаривать внуки деда Себастиана I, португальского короля Мануэла I. Одним из них был король Испании Филипп II, в отличие от своих соперников — законнорождённый. Он выиграл войну за португальское наследство, после чего был в 1581 г. коронован как монарх единого государства Филипп I.

⁵⁹ Браганца (Браганса) — королевский род, правивший в Португалии с 1640 по 1853 гг., ветвь французской средневековой королевской династии Капетингов; к нему же принадлежали императоры Бразилии Педру I и Педру II (годы правления соответственно, 1822–1831 и 1831–1889).

⁶⁰ Союз Португалии с Англией был заключён ещё в XIV в. Во второй половине XVII в. между двумя странами установились тесные экономические отношения (экспорт португальского вина в Англию и английского сукна в Португалию), Португалия передала Британии города Танжер в Марокко, Бомбей в Индии и Коломбо на о. Цейлон. После Великой французской революции король Жуан VI заключил с Британией военный союз против Французской республики, а в 1807 г. Португалия отказалась присоединиться к морской блокаде Англии, установленной Наполеоном.

⁶¹ Наполеон договорился о разделе Португалии с Испанией в 1807 г., после чего португальский король Жуан VI бежал в Рио-де-Жанейро, провозгласив его столицей королевства Португалии, Бразилии и Алгарви. Объединённые войска Британии и Португалии поначалу противостояли французам, но не смогли сдержать их наступление.

⁶² Процесс становления Португальской республики был драматичным. В 1906 г. король Карлуш I предоставил диктаторские полномочия Жуану Франку, фактически устранившись от управления страной. Через два года король и его старший сын, наследник престола были убиты террористами. Королём стал младший сын Карлуша I Мануэл II, отстранивший диктатора Франку от власти. После этого за 1,5 года сменилось семь правительств, а в 1910 г. монархия была низложена.

для жизни стран: в 2005 г. 19-я по индексу качества жизни⁶³ и даже по индексу инноваций Блумберга⁶⁴ — 25-я. По индексу коррупции страна на уровне Израиля и на 36 позиций опережает Италию. Признак заморского влияния: после отпадения колоний⁶⁵ в Португалию вернулись около 800 тыс. португальцев!

4. Экономика с 1990-х переходит на режим глобализации, с упором на экспорт, а не внутреннее потребление.

5. **Система расселения** на редкость близка правилу Ципфа⁶⁶, если судить по агломерациям: Лиссабон 2,6 млн человек, Порту 1,6, Брага 0,8, Авейро 0,45 млн, остальные три подряд вровень с ним, то есть каждый последующий вдвое меньше предыдущего (правда, это не Ципф).

6. **Сельское хозяйство** по-прежнему очень мелкопоместное. Стоит отметить огромную роль рыболовства (недаром открыта в Атлантику). По душевому потреблению рыбы на одном из первых мест в мире, огромный экспорт, особенно консервов. Туризм играет огромную роль (5 % ВВП)⁶⁷. Он тут как бы сельский, сугубодыхательный. Особенно славится Алгарве⁶⁸ — самый юг страны, благодаря этому он один из самых богатых районов Португалии. Сюда обожают приезжать англичане и немцы («если у вас трудности с деньгами, поезжайте в Португалию, пока дела не поправятся»). Лиссабонский океанариум — самый крупный в Европе.

⁶³ По одному из наиболее авторитетных индексов качества жизни Where-to-be-born, составляемому Economist Intelligence Unit, в 2013 г. Португалия занимала 30-е место в мире.

⁶⁴ Вероятно, имеются в виду данные 2012 г., когда агентство Bloomberg впервые составило рейтинг стран мира по т. н. индексу инноваций. Индекс учитывает семь критериев: расходы на научно-исследовательскую деятельность и её плотность, добавленную стоимость производства, производительность, эффективность образования, концентрацию высокотехнологичных и исследовательских предприятий и компаний и количество зарегистрированных патентов.

⁶⁵ В 1974 г. получила независимость Гвинея-Бисау, в 1975 г. — острова Зелёного Мыса (Кабо-Верде), Ангола, Мозамбик, Сан-Томе и Принсипи, Восточный Тимор. Ранее, в 1962 г. в состав Индии вошли бывшие португальские колонии Гоа, Диу и Даман, а в 1999 г. Португалия передала КНР Макао.

⁶⁶ Иначе правило «ранг-размер», в соответствии с которым население каждого города стремится быть равным численности населения самого крупного города территории (страны), делённой на порядковый номер данного города в ранжированном ряду. Впервые эту закономерность открыл в начале XX в. немецкий исследователь Феликс Ауэрбах (1856–1933), однако широкую известность она получила благодаря американскому учёному Джорджу Ципфу (Зипфу) (1902–1950).

⁶⁷ Прямой вклад туризма в экономику Португалии в 2017 г. составил 6,8 %, а суммарный (включая косвенный) — 17,3 %.

⁶⁸ Историческая область и современный район на юге Португалии, включает административный округ Фару. Площадь 5,4 тыс. км², население 451,9 тыс. чел. (2016).

7. **Кризис** был страшным ударом. Индекс конкурентоспособности⁶⁹ в 2005 г. давал Португалии 25-е место, а в 2010 только 45-е. Правящее правительство сократило дефицит бюджета вдвое с 2009 г., но он всё равно 4,6 % ВВП, который к тому же упал за год на 2,2 %.

Неплохая шутка в «Экономисте»: «In happier days before the euro crisis, one government in Lisbon rebranded the Algarve as the Allgarve, hoping to appeal to English-speaking tourists. Now a Portuguese wit suggests rebranding the whole country as Poortugal»⁷⁰.

Греция

1. **Страна на перекрёстке** Европы и Азии, отсюда бедствия нелегальной иммиграции, которая отнимает работу у местных, хотя те почти столь же дешёвы.

2. **Берега рекордно изрезаны**, полно островов (то ли 12 200, то ли 6 000 — смотря как определять, причём ей принадлежат все острова в Эгейском море⁷¹), 11-е место в мире по длине береговой линии (13,5 тыс. км при скромной площади в 130 тыс. км²). Следствие — раннее мореплавание, открытость, контакты с другими цивилизациями.

3. У себя на Балканах⁷² Греция — главный игрок в экономике и главный инвестор. По благосостоянию это приличная страна (21-е место по качеству жизни⁷³).

4. **Страна малоудобная** для людей, 80 % это горы и холмы; Олимп⁷⁴ — это почти 3 тысячи метров. Главные части (с востока на за-

⁶⁹ Индекс глобальной конкурентоспособности ежегодно рассчитывается для стран мира по методике Всемирного экономического форума на основе статистических данных и результатов глобального опроса руководителей компаний.

⁷⁰ В русском переводе обыгрываются английские слова all (всё) и poor (бедный): «В лучшие дни до кризиса в еврозоне правительство Португалии пыталось переименовать Алгарви в Allgarve, чтобы это звучало привлекательнее для англоговорящих туристов. Теперь впору переименовывать саму Португалию в Poortugal» (More pain, less gain. Yet another austerity budget raises concerns about future growth // The Economist. — 2012. — 20 October. [Электронный ресурс]. Режим доступа: <https://www.economist.com/europe/2012/10/20/more-pain-less-gain> (дата обращения 25.04.2019)).

⁷¹ Несколько островов в Эгейском море принадлежат Турции: о. Бозджада (Тенедос), о. Гари и соседние Агринусские о-ва, о. Гёкчевада (Имроз), о. Седир, о-ва в Саросском заливе.

⁷² Обиходное название Балканского полуострова, омываемого Средиземным, Адриатическим, Ионическим, Мраморным, Критским, Эгейским и Чёрным морями.

⁷³ 34-е место по индексу Where-to-be-born 2013 г.

⁷⁴ Горный массив высотой до 2917 м; священная обитель богов в древнегреческой мифологии.

пад⁷⁵): Фракия, Македония, Эпир, Фессалия, Центральная Греция, Атика и Пелопоннес⁷⁶.

5. Это **колыбель европейской** цивилизации — минойская⁷⁷, микенская⁷⁸, древнегреческая⁷⁹. Отсюда пошли и демократия, и философия, и алфавиты кириллица и латиница, и театр, и Олимпийские игры, и основы естественных наук как таковых. Неудивительно, что здесь каждый год бывает по 15 млн иностранных туристов (16-е место в мире)⁸⁰.

6. **Особая роль и для нас**, для русской культуры: наше православие отсюда (Никон⁸¹: «я русский [вообще-то мордвин — Прим. авт.], но вера моя греческая»), хотя речь о Византии (Греция всегда была в её составе)⁸². Отсюда приезжали книжники править наши священные книги. Есть мнение, что введение кириллицы Кириллом и Мефодием⁸³ сыграло неблагую роль, потому что отменило знание греческого и латыни для священников, из-за чего мы окуклились в своём церковно-славянском и отрезали себя от Европы. Гора Афон⁸⁴ — это, между прочим, «автономное монашество» в системе АТД Греции (статья 105 греческой конституции). Это 20 сугубо мужских монастырей по уставу XX в., в 1917 г. больше 10 тысяч монахов,

⁷⁵ Точнее — с севера на юг.

⁷⁶ Автор приводит один из вариантов перечня регионов Греции, не включая в него острова — Ионические, Эгейские и о. Крит. Название региона Стереа-Элада («Центральная Греция») встречается и без перевода.

⁷⁷ Иначе крито-минойская, цивилизация бронзового века (3650–1100 гг. до н. э.); названа по имени мифического царя Крита Миноса.

⁷⁸ Иначе — Ахейская Греция, культурный период с XVI по XI вв. до н. э.; получил название от города Микены на полуострове Пелопоннес.

⁷⁹ Историю Древней Греции принято делить на следующие периоды: крито-микенский, включающий минойскую и микенскую цивилизации (конец III–II тыс. до н. э.), полисный (XI–IV вв. до н. э.) и эллинистический — период этнической консолидации греческого мира (IV–I вв. до н. э.).

⁸⁰ В 2016 г. по данным UNWTO Грецию посетили 28,1 млн туристов.

⁸¹ Патриарх Никон (Никита Минин, или Минов) (1605–1681) — патриарх Московский и всея Руси, начавший в середине XVII в. реформы в Русской Церкви в целях унификации обрядов с греческим православием.

⁸² Византия, или Византийская империя, также Восточная Римская империя, Ромейская империя — государство, образовавшееся после раздела в 395 г. Римской империи. К XV в. утратило большую часть подконтрольных территорий, в том числе, в Греции, и прекратило существование в 1453 г. после взятия столицы — Константинополя турками.

⁸³ Кирилл и Мефодий — братья из города Солунь (ныне Салоники в Греции), проповедники, создатели старославянской азбуки и церковно-славянского языка; почитаются в православии и католицизме как святые.

⁸⁴ Афон — название полуострова и горы высотой 2 033 м на северо-востоке Греции, в Македонии.

сейчас немногим больше 2 тысяч⁸⁵. Одно из самых святых мест для православных. Женщинам запрещён въезд (даже животным «женского» полу), хотя считается, что это земная обитель Богородицы (дескать, в 49 г. корабль с Богородицей прибило к этому месту, она поразила его красоте и попросила у господина себе в удел, на что получила ответ: *«Да будет место сие удел твой и сад твой и рай и пристань спасения желающих спастись»*).

7. **Флот.** Ещё одно свидетельство огромных внешних связей — это самый крупный в мире флот⁸⁶ (под флагом Греции, разумеется).

⁸⁵ В 2011 г. 1811 чел.

⁸⁶ По другим данным, Греция лишь на 3-м месте в мире по тоннажу морского флота и на 12-м — по количеству судов; однако многие суда, принадлежащие греческим судовладельцам, ходят под «чужими флагами».

ТИП 6. СТРАНЫ ЗАВИСИМОГО КАПИТАЛИЗМА

Таблица 23 — Социально-экономические показатели стран зависимого капитализма.

Страна	Насе- ление, млн чел.	ВВП (но- минал), млрд долл.	ВВП (ППС), млрд долл.	ВВП (ППС) на ду- шу, долл.	Экспорт, млрд долл.	Импорт, млрд долл.	Доля экс- порта в ВВП (но- минал), %
Аргентина	43,85	554,86	878,81	20 043	69,82	75,12	12,58
Бразилия	207,65	1 793,99	3 152,48	15 181	224,15	216,71	12,49
Венесуэла	31,57	236,12	434,90	7 610	26,60	15,10	11,27
Кипр	1,17	20,15	28,00	32 708	13,04	13,20	64,71
Республика Корея	51,25	1 414,80	1 877,12	36 630	598,24	501,25	42,28
Ливан	6,01	49,60	85,95	14 309	12,64	23,37	25,49
Мексика	127,54	1 076,91	2 266,35	17 770	399,78	421,08	37,12
Таиланд	68,86	411,76	1 166,41	16 938	280,45	220,49	68,11
Турция	79,51	863,72	2 007,47	25 247	189,72	214,64	21,97
Уругвай	3,44	52,69	74,63	21 670	11,29	10,48	21,43
Страны за- висимого капитализ- ма	620,85	6 474,60	11 972,12	20 811	1 825,73	1 711,42	31,75
Близкие к данному типу страны							
Россия	144,34	1 284,73	3 640,30	24 789	330,16	263,71	25,70

Составлено по данным Всемирного Банка на 2016 г., для Венесуэлы — данные МВФ по ВВП и UNCOMTRADE по экспорту и импорту на 2016 г.

1. **Очень крупная группа** — по ВВП третья после США и развитых капиталистических, да и народу там более полумиллиарда.

2. Они отделяются от отставших капстран просто по душевому **ВВП — он у них втрое меньше**, это ярко.

3. Группа делится на **две очевидных подгруппы**. Одна из них — **большие страны**, Бразилия (за 200 млн жителей), Мексика (уже за 100), Турция почти 75, Таиланд 65¹. Довольно крупными можно считать по нынешним временам и Корею² с 50 млн жителей, и Аргентину, где за 40, а также, хоть и с натяжкой, Венесуэлу и Малайзию, где по 30 млн человек. У них и территории, как правило, за миллион км². Другая группа —

¹ Здесь и далее автор приводит данные на 2014 г., численность населения стран, отнесённых к данному типу, на 2016 г. (оценка) приведена в таблице.

² Имеется в виду Республика Корея.

малые страны — Уругвай, Ливан и Кипр. Первая из них просто небольшая по площади типичная латиноамериканская страна (местная «Швейцария»³), а в остальных развитие капитализма объяснялось особыми историческими условиями (Ливан — древнейшее в мире торговое государство, наследник Финикии⁴, и Бейрут называют ближневосточным Парижем, Кипр — оплот Западной Европы).

4. Почти все страны поражают **низкой экспортной квотой**⁵, что показывает на то, что они живут внутренней жизнью, притом сложной и противоречивой. Даже у **Мексики** она невелика, несмотря на соседство с США), зато очень высока у Малайзии, которая вместе с Сингапуром стоит на важном перекрёстке морских дорог.

5. **Мощные производительные силы.** Вольский любил подчёркивать (и справедливо), что некоторые из этих стран вывозят капитал! Бразилия есть в Африке⁶! Он любил подчёркивать оборотистость населения, особенно в торговле (ливанцев и сирийцев полно в торговле почти любой западной страны, особенно в США).

6. **Главное внутреннее противоречие — многоукладность**, скорее социально-психологическое. Эти страны бесповоротно избрали капиталистический путь хозяйственного развития, однако в системе ценностей осталось много иных интенций — не просто некапиталистических, но **контрkapиталистических**. Что-то вроде «не в деньгах счастье», но притом желание жить богато, а выход — хотим быть богатыми просто потому, что мы такие хорошие (в нашем варианте — очень духовные). Станный **перпендикуляр Японии**: там капиталистическое хозяйствование сочетается с аскетизмом бытовым. Здесь наоборот: подавленное нежелание хозяйствовать рыночно сочетается с желанием личного материального процветания. Отсюда **судороги**, которые периодически сводят эти страны, отсюда военные перевороты, **неукоренённость самой демократии**. Отсюда, наверное, и неустойчивость Закона (жизнь по поняти-

³ Уругвай в начале XX в. развивался столь успешно на контрасте с гораздо более крупными соседями, что его называли «латиноамериканской Швейцарией».

⁴ Финикия — древнее государство на территории современного Ливана, жившее морской торговлей; его расцвет пришёлся на 1200–800 гг. до н. э.

⁵ Экспортная квота — экономический показатель, характеризующий значимость экспорта для национального хозяйства, для отдельных отраслей и производств по тем или иным видам продукции. Рассчитывается как отношение объёма экспорта в натуральном или стоимостном выражении за определённый период к объёму внутреннего производства соответствующей продукции за этот период (%).

⁶ Главная нефтедобывающая и нефтеперерабатывающая компания Бразилии — Petrobras ведёт добычу и переработку нефти или владеет активами в 14 странах мира, в том числе, в 7 странах Латинской Америки и в 6 странах Африки; бразильское правительство финансирует крупные сельскохозяйственные проекты в Анголе, Мозамбике, Нигерии, Эфиопии.

ям). Издавна сложились мощные традиции **каудильо**⁷, местных царьков (на этом, кстати, зиждился во многих случаях местный федерализм, особенно в Аргентине⁸). Сильна вера в то, что «добрый царь» решит все проблемы, постоянные вспышки такого рода (один Хуан Перон⁹ чего стоит). В этом, конечно, они похожи и на нас, но не стоит преувеличивать, хотя часто это делают коллеги-международники. Есть у них, правда, большое преимущество перед нами: авторитет диктаторов всегда быстро улетучивается, режим падает, сменяется краткой вспышкой демократии. Каудильо возглавляют страну обычно при переворотах, которых в Латинской Америке было буквально сотни.

7. Разумеется, это сказывается и на экономике. Есть громадный консервативный **аграрный сектор**. Кое-где ещё не завершены **земельные реформы**, далеко не везде земля принадлежит тем, кто её обрабатывает (прямо как в России тоже). В одной Мексике, сравнительно процветающей стране этого типа, почти треть населения не просто бедные, но нищие, а 12 млн индейцев просто борются за выживание чисто физиологическое¹⁰.

8. Главное: местная экономика с **трудом воспринимает рыночный механизм** западного типа. Яркий пример — **Аргентина**. В 1990 г. она приняла смелое решение — привязала свой песо к доллару США. Это план знаменитого Доминго Кавальо¹¹, которого так охотно цитировал

⁷ Caudillo (исп.), от лат. capitellum (глава) — вождь, предводитель, лидер нации. Каудилизм — режим личной власти, опирающейся на военную силу, диктатура.

⁸ После свержения в 1810 г. испанского вице-короля территория современной Аргентины (в то время — часть Объединённых провинций Ла-Платы) стала ареной междоусобицы региональных элит. Вожди прибрежных провинций выступали за федерацию, а расположенных в глубине территории — за унитарное государство. Федералистов возглавил Хуан Мануэль де Росас, с 1829 г. — генерал-капитан (губернатор) Буэнос-Айреса и каудильо Аргентинской конфедерации до 1852 г. Во время его правления из конфедерации вышли провинции Корриентес и Энтре-Риос, а в 1853 г. — и провинция Буэнос-Айрес. Федеративное государство Аргентинская Республика со столицей в Буэнос-Айресе существует с 1863 г.

⁹ Хуан Доминго Перон (1895–1974) — президент Аргентины в 1946–1955 и 1973–1974 гг. С его именем связан перонизм — популистское политическое движение, опиравшееся на бедные слои населения — «дескамисадос» (исп. descamisado — «безрубашечник»). Перон и его жена Эва Дуарте (Эвита) создали Хустисиалистскую партию (исп. justicia — «справедливость»). Эвита помогала беднякам, боролась за права женщин, поддерживала профсоюзы.

¹⁰ В 2015 г. по данным правительства Мексики 38 % граждан жили в условиях «умеренной бедности» и 0,1 % — в условиях «экстремальной бедности»; по данным Всемирного банка за чертой бедности находилось 2 % населения страны.

¹¹ Доминго Кавальо (р. 1946) — в 1989–1991 гг. министр иностранных дел Аргентины, в 1991–1996 гг. министр экономики. Провёл денежную реформу, справился с гиперинфляцией; делал ставку на приватизацию и повышение конкурентоспособности экономики. Однако вскоре резко вырос государственный долг, началась деиндустриализация, увеличилась безработица, и Кавальо был отправлен в отставку.

Егор Гайдар. Инфляция была подавлена, валюта стала стабильной. За 1990-е гг. ВВП вырос более чем на 60 %, на душу — почти в полтора раза! Но потом всё рухнуло. Как объяснил «Файненшл Таймс»¹² (см. «Ведомости» 23.3.2001), через непростой механизм пришлось расплачиваться высокими кредитными рисками за низкие риски инфляции и валюты. Укрепление доллара вело к снижению цен в стране, спаду конкурентоспособности на внешних рынках. Дефляция — вещь очень дорогая. Позже снова позвали Кавальо¹³, и снова всё обвалилось.

Аргентина

В некотором отношении сильно **похожа на нас**. Огромная величина, я это почувствовал год назад во время путешествия по этой стране. На самом севере, у водопадов Игуасу было 45 градусов по Цельсию, в Байресе¹⁴ — 30, в Патагонии (Калафате¹⁵, ледники) — 15, а в самом южном городе Земли Ушуае¹⁶ — ноль! Громадный город Буэнос-Айрес¹⁷ — аналог Москвы по значению для страны. Есть своя Сибирь — Патагония, есть житница «кубань» Пампа, откуда идёт гигантский экспорт зерна и мяса (как мясоеды аргентинцы, наверное, чемпионы мира¹⁸). В конце 1990-х гг. возник ещё один аналог: Аргентина отняла у нас первенство в мире по размерам национального дефолта. Страна пережила тяжёлый период

¹² Financial Times — международная деловая газета, издаётся на английском языке в 24 городах мира с общим тиражом более 350 тыс. экземпляров; головной офис в Лондоне. Специализируется на новостях из мира финансов и бизнеса.

¹³ В 2001 г. в условиях нового экономического кризиса, связанного с проблемой возврата кредитов (государственный долг вырос до 127 млрд долл.), Д. Кавальо вновь стал министром экономики. Принятые по его инициативе непопулярные меры: сокращение пенсий и зарплат госслужащих (а затем и вовсе прекращение их выплат), блокирование наличного денежного оборота, запрет на снятие средств с банковских счетов привели к массовым протестам. В декабре 2001 г. правительство Аргентины ушло в отставку, был объявлен дефолт по внешним обязательствам страны. В феврале 2002 г. Д. Кавальо был отдан под суд, но затем отпущен на свободу и эмигрировал в США.

¹⁴ Обиходное название Буэнос-Айреса.

¹⁵ Эль-Калафате — город в Андах в провинции Санта-Крус в 80 км от ледника Перито-Морено, объекта массового туризма.

¹⁶ Город с населением 57 тыс. человек, административный центр провинции Огненная Земля; расположен на одноимённом острове около 55° ю. ш.

¹⁷ В городском округе Буэнос-Айрес по переписи 2010 г. проживало 2,9 млн чел., численность населения одноимённой городской агломерации — около 15 млн, треть всего населения Аргентины.

¹⁸ Аргентина занимает первое место в мире по потреблению говядины: более 55 кг на человека в год. По потреблению всех видов мяса первые места в мире занимают Люксембург, США и Австралия (более 100 кг на человека в год).

военной хунты, жутко жестокой. Сотни людей просто исчезали (их, например, сбрасывали с вертолѐта в Ла-Плату)¹⁹.

Бразилия

Эту страну особенно часто сравнивают с нами²⁰, мы с Бразилией довольно близки по населению. Бразилия — тоже кладовая ресурсов, у неё вместо Сибири — Амазония. К сожалению, справедливо сравнение по тому, с каким восторгом простые люди относятся к идеям уравниловки и беспечного режима работы.

Похожи мы и своими реформами — надеюсь, финал у нас будет другой. Министр финансов²¹ Кардозу²² ещё в 1994 г. затеял суровый план борьбы с инфляцией²³, народ ему поверил и избрал президентом²⁴, страна стала пожинать первые плоды, потому что после застоя начался в 2000 г. быстрый рост ВВП. Ставка банковского процента держалась очень низкая. В стране возник настоящий бум инвестиций. Однако именно в этот момент народ, судя по опросам, резко утратил к Кардозу доверие, и на выборах победил яркий левый лидер Лула да Силва²⁵. Ведь безрабо-

¹⁹ Военные перевороты происходили в Аргентине на протяжении всего XX в. В 1955 г. военные свергли Х. Перона, дважды — в 1946 и в 1952 гг. избравшегося президентом. В 1973 г. возвратившийся из эмиграции Перон был вновь избран президентом, но вскоре умер, и во главе Аргентины оказалась избранная вместе с ним вице-президентом его третья жена Исабель Мартинес де Перон. Активная террористическая деятельность революционеров-марксистов из движения «Монтонерос» стала поводом для нового военного переворота в 1976 г. Взявшие власть военные развязали «грязную войну» против общества (общепринятое название периода диктатуры в Аргентине), тысячи подозреваемых в оппозиции режиму были убиты и пропали без вести. «Период национальной организации» (официальное название военного режима) продлился до 1983 г., когда Аргентина потерпела поражение в Фолклендской войне, начатой годом ранее последним из военных правителей — Леопольдо Гальтиери.

²⁰ На лекции, прочитанной в 2002 г. в МГУ по поводу присвоения ему звания почётного профессора Московского университета, президент Бразилии Ф. Кардозу назвал свою страну «Россией с тропической душой».

²¹ Более точный перевод — министр государственного имущества.

²² Фернанду Энрики Кардозу (р. 1931) — президент Бразилии в 1995–2003 гг., один из основателей и почётный председатель Бразильской социал-демократической партии.

²³ В 1994 г. была проведена денежная реформа, что позволило оздоровить экономику и вывести Бразилию из гиперинфляции. Основным элементом реформы стало введение новой денежной единицы («План Реал»), равной по номиналу доллару США.

²⁴ Успех «Плана Реал» обеспечил его автору Ф. Кардозу победу на президентских выборах в 1995 г.

²⁵ Луис Инасиу Лула да Силва (р. 1945) — президент Бразилии в 2003–2011 гг., соучредитель и почётный председатель социалистической Партии трудящихся; в 2017 г. приговорён к длительному сроку заключения по обвинению в коррупции и отмывании денег.

тица сильно выросла, зарплата реальная упала — такова цена высокой трудовой дисциплины, которая обеспечила экономический рост. А зачем бразильцам рост в среднесрочной перспективе, когда в краткосрочной он приносит страдания? Терпеть никто не хочет, совсем как в России. Вот бразильцы и выбрали левого лидера в президенты, да ещё с каким восторгом!

Из «Экономиста»: **Почему США процветают, а Бразилия нет?** Ведь обе — страны-гиганты, каждая доминирует на своей части Америки, каждая изобилует населением, территорией и ресурсами. Каждая остаётся сплочённой, с острым чувством национальной гордости, каждая освободилась от зависимости от европейского гегемона. Но в то время как США стали мировым экономическим лидером, их южно-американский аналог отстал экономически и социально, остался **вечной «страной будущего»** (как иронически называют Бразилию её собственные жители) — будущего, которое так и не наступает.

Это сравнение издавна мучает бразильцев. Их политические мыслители постоянно проклинаят бразильскую манеру ждать некоего мессии, который выведет страну на торную дорогу, вместо того, чтобы, подобно американцам, засучить рукава и работать сообща ради построения счастливой нации²⁶. Судя по всему, в Луле да Силва снова увидели этого самого мессии. Он сменил волшебника Кардозу (который поставил рекорд Бразилии по пребыванию у власти законным путём), и ему предстояло доказать, что он сам волшебник. Его большая заслуга — он уступил место своей сподвижнице Дилме Русеф²⁷ (дочь болгарского коммуниста²⁸, участница «городской герильи»²⁹, вроде Медведева³⁰ — из главы Администрации президента да Силвы в президенты).

Контраст между мечтами бразильцев и реальностью огромный. Хотя Бразилию причисляют к среднеразвитым странам, неравенство тут вопиющее: 50 % беднейших бразильцев получают всего 10 % национального

²⁶ Это подтвердили и выборы 2018 г., когда президентом стал ультраправый политик Жаир Болсонару, пообещавший жёсткими методами искоренить преступность и коррупцию.

²⁷ Дилма Вана Русеф (р. 1947) — президент Бразилии в 2011–2016 гг., член Партии трудящихся; отстранена от власти путём импичмента.

²⁸ Отец Д. Русеф эмигрировал из Болгарии в 1929 г.

²⁹ С 1967 г. Д. Русеф входила в молодёжную организацию Социалистической партии Бразилии, а затем в её радикальную фракцию «Команда национального освобождения», которая боролась против военной диктатуры партизанскими методами. В 1970–1972 гг. находилась в тюрьме.

³⁰ Дмитрий Анатольевич Медведев (р. 1965) — Председатель Правительства Российской Федерации с 2012 г., Президент РФ в 2008–2012 гг., Заместитель Председателя Правительства Российской Федерации в 2005–2008 гг., руководитель Администрации Президента РФ в 2003–2005 гг.

дохода — ровно как и богатейший 1 %³¹. Система образования ужасна³², 19 % жилищ не имеют водопровода, преступность на окраинах фантастическая (это жуткая проблема для проведения тут чемпионата мира по футболу³³). Так что тут сравнение с нами явно не в пользу Бразилии: у нас-то таких безобразий всё-таки нет.

Мексика

Вот тоже особый случай — непосредственное соседство страны третьего мира с передовой капиталистической страной. Взаимодействие между ними сильнейшее, особенно после принятия НАФТА³⁴. Сейчас поток между США и Мексикой вышел на второе-третье место в мире³⁵! Правда, это во многом из-за макиладорас³⁶, когда внутривозовская торговля превращается в международную, но всё же... НАФТА принесла расширение связей вглубь и Мексики, и США.

³¹ Бразилия относится к странам с крайне высокой степенью социально-экономического расслоения: в 2017 г. значение коэффициента Джини здесь превышало 53 % (для сравнения, в странах Западной Европы — 25–30 %).

³² По данным Национального института географии и статистики (IBGE), в 2013 г. 13 млн жителей Бразилии (8,3 % населения) были неграмотными, ещё 17,8 % бразильцев считались функционально безграмотными. Из 65 стран, обследованных в 2012 г. по Международной программе по оценке образовательных достижений учащихся (PISA), Бразилия оказалась на 55 месте по навыкам чтения, 58 месте по математике и 59 месте по знаниям в области естественных наук.

³³ Чемпионат мира по футболу был проведён в Бразилии в 2014 г.

³⁴ Англ. NAFTA (North American Free Trade Agreement) — Североамериканское соглашение о свободной торговле. Заключено между Канадой, США и Мексикой в 1992 г., вступило в силу в 1994 г. В 2018 г. между этими странами было подписано, но на середину 2019 г. ещё не было ратифицировано новое торговое соглашение — USMCA (United States — Mexico — Canada Agreement).

³⁵ В 2016 г. Мексика занимала 3-е место по объёму товарооборота с США (525 млрд долл., 14,4 %) уступая Китаю и Канаде. В мировом рейтинге этот объём взаимной торговли двух стран также на третьем месте.

³⁶ Макиладора (исп. maquiladora — такса за помол муки) — промышленное предприятие, которое принадлежит компании одной страны и управляется ей, а размещается в другой. Макиладорас создаются с целью переноса в страны с дешёвой рабочей силой производств, требующих массовой занятости (сборка бытовой техники, компьютеров, пошив одежды). Из Мексики их продукция в основном вывозится в США, причём, если компоненты для производства были завезены из США, таможенные сборы платятся только за добавленную стоимость. Начавшееся с конца 1960-х гг. размещение макиладорас в полосе вдоль границы с США в Мексике было призвано сдерживать нелегальную миграцию. В 2006 г. общее число занятых на таких предприятиях в Мексике составляло 1,6 млн человек.

Избранный в 2000 г. президент Висенте Фокс³⁷ получил в наследство от правившей 71 год ИРП³⁸ страну со 100-миллионным населением, половина которого живёт в бедности. Сейчас президентом Энрике Пенья Ньето³⁹, и это большое преимущество Мексики в Латинской Америке: у неё смена персон у власти происходит регулярно и довольно мирно. Примерно 30 млн мексиканцев, включая 12 млн индейцев⁴⁰, и вовсе выживают в нищенских условиях. А более 7 млн мексиканцев (возможно, больше)⁴¹ вынуждены были всеми законными и незаконными способами перебраться в США. А вот сами США в Мексику идут с большой осторожностью. Бизнес тут совсем другой, рабочая сила недисциплинирована, хотя и дешёвая, и американский капитал явно предпочитает развитые европейские страны. Правда, мой бывший аспирант Юра Зверев⁴² прислал мне весточку про то, что американский ВПК⁴³ начинает идти в Мексику!

³⁷ Висенте Фокс Кесада (р. 1942) — президент Мексики в 2000–2006 гг., первый выигравший президентские выборы представитель правоцентристской Партии национального действия.

³⁸ ИРП — Институционно-революционная партия (исп. Partido Revolucionario Institucional, PRI) — одна из главных политических партий Мексики. Основана в 1929 г. как Национально-революционная партия, входит в Социалистический интернационал.

³⁹ Энрике Пенья Ньето (р. 1966) — президент Мексики с 2012 по 2018 гг., был избран от ИРП. Его сменил на посту президента Андрес Мануэль Лопес Обрадор (р. 1953), представлявший на выборах новую политическую силу — левую коалицию Juntos Haremos Historia («Вместе мы сделаем историю»).

⁴⁰ По оценке Национальной комиссии по развитию коренных народов Мексики, в 2012 г. в стране проживало 15 млн индейцев, представлявших 56 этнических групп.

⁴¹ Оценки количества мексиканских иммигрантов в США — как легальных, так и нелегальных — существенно отличаются. Их подсчёт осложняется тем, что значительная часть территории США до середины XIX в. принадлежала Мексике. По данным мексиканского Национального совета по населению в 2003 г. в США на легальных основаниях проживало 26,7 млн лиц мексиканского происхождения, в том числе 9,9 млн родившихся в Мексике. По другим оценкам, в США насчитывается до 40 млн потомков мексиканцев и легальных иммигрантов из Мексики, а общее число нелегальных иммигрантов превышает 11 млн человек.

⁴² Юрий Михайлович Зверев (р. 1960) — российский географ, к. г. н., доцент Балтийского федерального университета им. Иммануила Канта. В 1989 г. защитил на географическом факультете МГУ под руководством Л. В. Смирнягина кандидатскую диссертацию «География военного бизнеса (на примере авиаракетно-космической промышленности США)».

⁴³ ВПК — военно-промышленный комплекс — совокупность научно-исследовательских, испытательных организаций и производственных предприятий, выполняющих разработку, производство, хранение, постановку на вооружение военной и специальной техники, амуниции, боеприпасов и т. п. преимущественно для государственных силовых структур, а также на экспорт.

Турция

Очень интересная страна. Со времен Ататюрка⁴⁴ страна рвётся в Европу. В 2000 г. «Галатасарай»⁴⁵ выиграл у «Арсенала» кубок УЕФА, а потом суперкубок у «Реала» мадридского⁴⁶ — то-то было восторгов насчёт присоединения к Европе! Множество турок в Западной Европе, они ездят домой, посылают деньги⁴⁷ — влияние европейского образа жизни колоссальное. И всё-таки! Ещё в начале 1980-х гг. были надежды, что Турция окажется в одной компании с Испанией, Грецией, Португалией, но во второй половине 1990-х гг. эти три страны рванули неистово по душевому ВВП, а Турция — чуть-чуть. Причины в основном социально-психологические. Потом Турцию спасал очередной кардозу — Кемаль Дервиш⁴⁸, выпускник Принстона, 20 лет во Всемирном банке. Его все встретили с восторгом, а ведь его рецепты не менее болезненны, чем гайдаровские.

Необычно, что в Турции гарантом светского развития страны является армия, которая со времён Ататюрка противостоит клерикалам⁴⁹. Сейчас её позиции сильно ослабели, Турция исламизируется на глазах, что довольно странно⁵⁰.

(О России)

Именно поэтому сюда можно, вероятно, относить и Россию, но не как отставший капитализм, а как нарождающийся. Впрочем, можно считать,

⁴⁴ Мустафа Кемааль Ататюрк (1881–1938) — основатель современного турецкого государства, первый президент Турецкой Республики (1923–1938); провёл антиклерикальные и антифеодальные реформы, направленные на создание светского государства и модернизацию экономики.

⁴⁵ Турецкий футбольный клуб из Стамбула; Галата — название исторического района в Стамбуле, сарай (турецк.) — дворец.

⁴⁶ Реал Мадрид — испанский футбольный клуб.

⁴⁷ Множество турок ещё в 1960-е гг. выехали на работу в ФРГ, где их вместе с трудовыми мигрантами из других стран стали называть гастарбайтерами (нем. *Gastarbeiter* — дословно гость-работник).

⁴⁸ Кемаль Дервиш (р.1949) — министр экономики Турции в 2001–2002 гг.; до прихода в правительство с 1977 г. работал во Всемирном банке. Его программа оздоровления турецкой экономики дала положительные результаты: сокращение инфляции, экономический рост и привлечение кредитов из-за рубежа.

⁴⁹ Турецкие военные осуществляли военные перевороты в 1960, 1971 и 1980 гг., в 2016 г. переворот был сорван благодаря поддержке президента широкими народными массами.

⁵⁰ Некоторые аналитики считают, что исламизации способствует политика избранного в 2014 г. президентом Турции Реджепа Тайипа Эрдогана, однако в заявлениях руководимой им правящей консервативной Партии справедливости и развития это отрицается.

что Россия тоже опоздала из-за перерыва на 70 лет. Главные отличия данного типа от нас, наверное, в том, что в Латинской Америке социальная жизнь гораздо более активная, горячая, принято очень горячо отстаивать свои интересы и спланироваться в соответствующие группы. Отсюда мощное профсоюзное движение, большая роль военных. У нас всё спокойнее, потому что, в частности, тоталитаризм запугал население, да и в традициях многовековых — отчуждение от собственного государства. Впрочем, такое спокойствие связано и с тем, что у нас всё-таки нет таких ужасных социальных контрастов, как в Латинской Америке.

Именно размышляя над этим типом стран мира, я всё чаще со смешанным чувством горечи и злорадства вижу, что типология стран мира как научная дисциплина уносит из головы и из души последние намёки на **пресловутую российскую особость**. Всё как у «них» — но, к сожалению, не у проклятых капиталистов⁵¹, а у проклятых бразильцев или аргентинцев.

Кипр

Очень показателен пример **Кипра**, где эта многоукладность получила географическое выражение. От него всего 100 км до Сирии и 60 км до Турции; остров больше Корсики, но меньше Сицилии и Сардинии. Неудивительно, что остров стал перекрёстком. Здесь родилась, как известно всем, Афродита⁵². Островом владела Византия с 365 г., потом Ричард Львиное Сердце отвоевал остров для рода лузиньянов⁵³ — королей царства Иерусалимского⁵⁴ (Франция), в 1490 г. власть перешла к Венеции, 1570 г. его прихватила Османская Турция, а с 1870 г. он стал колонией Великобритании. Северо-восточный угол острова (примерно треть по площади) контролируется администрацией турок-киприотов, остальное — властями греков-киприотов. На самом деле греки и турки живут бок о бок по всему острову, и удивительно, как удалось их размежевать. Душевой доход у турок втрое ниже, чем у греков⁵⁵, их было всего около

⁵¹ «Проклятые капиталисты» — ироническое выражение советского периода, пародия на пропагандистский штамп.

⁵² Согласно древнегреческой мифологии Афродита — богиня красоты и любви — родилась из пены морского прибоя у о. Кифера, откуда ветер принёс её к Кипру.

⁵³ Феодалный род в средневековой Франции.

⁵⁴ Иерусалимское королевство — христианское государство, возникшее в Леванте в 1099 г. после завершения Первого крестового похода.

⁵⁵ Душевой ВВП (номинальный) в Турецкой Республике Северного Кипра в 2016 г. составлял 12,1 тыс. долл., в Республике Кипр — 23,3 тыс. долл. (номинальный), 32,7 тыс. долл. (ППС). Данных о ВВП по ППС для Северного Кипра нет.

8 %, сейчас около 20 % населения острова⁵⁶. В 1960 г. остров получил независимость, его лидером стал архиепископ Макариос⁵⁷, но греческие радикалы свергли его, чтобы присоединить остров к Греции, и тогда Турция вторглась на остров в 1974 г., чтобы «защитить права турецкого населения»⁵⁸. В результате северо-восточная треть острова теперь независима, со своим правительством. Был шанс договориться двум общинам, чтобы Кипр мог войти в Евросоюз вместе с Мальтой и другими⁵⁹; но ничего, видать, не получится, настолько разноукладность сильна⁶⁰.

⁵⁶ Оценка этнической структуры населения всего острова Кипр затруднена, поскольку остров разделён между частично признанным государством Турецкая Республика Северного Кипра (население по переписи 2006 г. 265 тыс., оценка на 2015 г. 326 тыс. человек) и Республикой Кипр (население по переписи 2011 г. 839 тыс., оценка на 2017 г. около 1,2 млн человек). По официальным данным почти 99 % населения Республики Кипр составляют греки и менее 1 % турки-киприоты. По переписи 2006 г. 52 % жителей северной части Кипра были турками-киприотами, родившимися на острове, ещё 27 % имели гражданство Турции, у 17 % хотя бы один родитель был турком, рождённым не на Кипре.

⁵⁷ Архиепископ Макарий (Макариос) III (1913–1977) — предстоятель автокефальной Кипрской православной церкви; был избран первым президентом Республики Кипр после деколонизации, занимал этот пост с 1960 по 1977 гг. В 1974 г. из-за путча, организованного «чёрными полковниками» (пришедшая к власти в Греции военная хунта), он был вынужден эмигрировать и вернулся уже после раздела острова.

⁵⁸ Вторжение было спровоцировано военным переворотом, в ходе которого Макариос был отстранён от власти; руководство Республикой Кипр перешло к радикалам, выступавшим за присоединение Кипра к Греции.

⁵⁹ Республика Кипр является членом Европейского Союза с 2004 г., с 2008 г. она присоединилась к еврозоне, но не входит в Шенгенское соглашение.

⁶⁰ В 2004 г. по инициативе генерального секретаря ООН Кофи Аннана в обеих частях Кипра прошли референдумы об объединении. 65 % участвовавших в референдуме граждан Турецкой Республики Северный Кипр поддержали план Аннана, но 75 % граждан Республики Кипр его отвергли.

ТИП 7. ПСЕВДОРАЗВИТЫЕ СТРАНЫ

Таблица 24 — Социально-экономические показатели псевдоразвитых стран.

Страна	Насе- ление, млн чел.	ВВП (но- минал), млрд долл.	ВВП (ППС), млрд долл.	ВВП (ППС) на душу, долл. (средн.)	Экс- порт, млрд долл.	Им- порт, млрд долл.	Доля экспорта в ВВП (номи- нал), %
Бруней	0,42	11,40	32,76	77 421	5,65	4,30	49,58
Катар	2,57	152,45	327,60	127 480	72,40	63,46	47,49
Кувейт	4,05	110,91	300,96	74 264	53,50	51,50	48,23
Ливия	6,29	32,26	97,04	15 420	9,00	9,70	27,90
ОАЭ	9,27	357,05	676,84	73 017	360,63	270,44	101,00
Оман	4,42	66,82	190,32	43 013	27,55	23,78	41,22
Саудовская Аравия	32,28	644,94	1 755,11	54 379	200,86	198,11	31,14
Псевдоразви- тые страны	59,31	1 375,83	3 380,64	66 428	729,58	621,29	49,51

Составлено по данным Всемирного Банка на 2016 г., данные по экспорту и импорту для Ливии — UNCOMTRADE на 2016 г.

1. Главное содержание — чрезвычайно высокий душевой ВВП, обеспеченный горной рентой, и застойные социально-политические отношения. Всё это очень полезно для размышления над некими основами типологизирования. Начнём с «чрезвычайно высокого»: то, что он основан на нефти, кажется компрометирующим, потому что доход нетрудовой. Но что есть трудовой? Тут всё зыбко. Нередко поднимался вопрос: имеют ли местные арабы специальные права на сии недра? Не являются эти исключительные по обилию запасы нефти всемирным достоянием? Чем отличается право арабов на свою нефть от прав хантов и мансеев на то же? Государственность? Но она здесь весьма вычурная по происхождению, и если Саудовскую Аравию можно считать наследником халифатов¹, то что делать с остальными, вроде Кувейта или Бахрейна?

Теперь — «застойных социально-политических», застойных — с точки зрения Европы? А с арабской точки зрения — может, это и есть идеал? Господин Случай дал этому укладу шанс укрепиться и уцелеть благодаря нефти, и нам досталась весьма поучительная глава мировой географии — глава, повествующая о рядоположенности, которая застрахована тут гигантскими природными богатствами от разрушения её во имя торжества европейских ценностей.

¹ Халифаты — теократические мусульманские государства, управляемые халифами (арабск. — заместителями, наследниками), которые считаются преемниками пророка Мухаммеда.

2. Главные отличительные черты этих стран — высокий душевой ВВП, очень высокая **экспортная квота** плюс **довлеющая доля нефтяного сектора** в экономике по генерированию стоимости (но не по занятости — там всё наоборот, и вот этот **перекос в отраслевом составе по стоимости и по занятости** создаёт тоже особый признак данного типа — тем более что отсюда возникает масса социально-экономических последствий).

Не надо преувеличивать этот парадокс — он и так играет. Просто 20 лет назад это смотрелось реальной псевдоразвитостью, со множеством анекдотов вроде эмира Омана², который тёрся носом со своими подданными и упаковывал доллары в тюки метр на метр.

3. Сейчас это уже и **реальное развитие** — бесплатное образование, медицина, часто и жильё, высокий уровень грамотности. А главное — много отраслей помимо нефти и её переработки. Это и промышленность (например, выплавка алюминия), и финансы (гигантские потоки средств от торговли нефтью), и туризм (включая паломничество в Мекку — 2 млн человек в год³), и торговля недвижимостью. В результате доля нефтегазового сектора в чистом виде сильно упала — с 85–90 % ВВП до 50 %, а то и меньше. Правда, в экспорте он по-прежнему господствует. Однако уже нет того страшного перекаса в экономике, когда нефтяной сектор даёт три четверти ВВП, а в нём занято 5–10 % работающих.

4. Значит ли это, что **тип разрушается**? Пожалуй, рано об этом говорить. Правильнее сказать, что он сильно преобразуется, однако сохраняет свою главную специфику — соседство высочайших достижений современной техники (небоскрёбы, горнолыжный комплекс в Дубае⁴) с консервацией старинных общественных отношений — от абсолютной монархии до бытовых правил.

5. **Признаки «псевдо»:** 1. **Гигантская иностранная рабочая сила**, не только арабская. Много из Индостана, даже с Филиппин. Получается, что богатство создано чужими руками. Льготы на образование и лечение распространяются в основном только на местное население. 2. **Жёсткая патриархальность** бытовой жизни, строгие правила в одежде, еде, пове-

² Правящий с 1970 г. султан Кабус бен Саид (р. 1940) с самого начала проводил политику модернизации экономики Омана, отменил социальные ограничения и т. п.

³ Хадж — ежегодное паломничество, связанное с посещением Мекки и её окрестностей, один из пяти столпов ислама, к которым также относят шахаду (свидетельство о вере), молитву (намаз), налог (закат) и пост (саум). Длится пять дней, сроки и количество паломников определяются специальным министерством Саудовской Аравии. В 2018 г. Мекку посетило около 2,4 млн паломников.

⁴ Крупнейший по численности населения из семи эмиратов в составе государства Объединённые Арабские Эмираты.

дении. Может, это и хорошо? Присутствие на улице в нетрезвом виде — тюрьма, буйство вроде драки — немедленная высылка за пределы, потеря работы — месяц на поиски новой, а потом высылка, одежда строгая, минимум обнажений, запрет европейцам носить традиционную арабскую одежду. Теперь о странах. Основная часть стран этого типа — в районе Персидского залива, где сосредоточены гигантские запасы нефти и природного газа, по масштабам, как говорится, планетарные.

Катар

Эмират на Катарском полуострове. Показательный пример: совершенно безжизненная безводная пустыня, только змеи да грызуны, да и население было малочисленное. НО! В северной части гигантское газоконденсатное месторождение, третье место в мире по запасам природного газа. За 1950–2000 гг. население выросло в 20 раз, и $\frac{2}{3}$ его родились вне Катара. Сейчас бесплатное обучение и лечение и т. п. Много отраслей помимо газа и нефти. Очень часто Катар поминается в международных сравнениях как «чемпион мира» по душевому ВВП.

Оман

Плодородная прибрежная долина Батина⁵ на севере, знаменитый цветущий (дожди) Дофар⁶ на юге. Нефти не так уж и много, но с её добычей с 1964 г. страна расцвела. Во главе султан Кабуса (из саудитов⁷). 1,5 млн жителей⁸. Между прочим, древнее могучее государство, в основе своей пиратское, оно имело свои части даже в Восточной Африке⁹.

⁵ Район Эль-Батина между Оманскими горами и побережьем Персидского залива, ныне разделён на два административных региона.

⁶ Крупнейший из административных регионов Омана, отличается муссонным климатом.

⁷ Правящая королевская династия в Саудовской Аравии с момента образования этой страны в 1932 г.

⁸ Вероятно, автор имел в виду численность граждан Омана на начало XXI в. В это время в стране насчитывалось также более 0,5 млн резидентов, являющихся гражданами других стран. В 2016 г. в Омане проживало почти 2,5 млн граждан этой страны и 2,1 млн иностранцев, таким образом, всё население страны составляло около 4,5 млн чел.

⁹ После изгнания в 1741 г. завоевавших Оман персов правитель Ахмед Зафари создал пиратское государство, включавшее наряду с Оманом острова Персидского залива, часть побережья нынешнего Ирана и побережье Восточной Африки от Сомали до Мозамбика со многими островами. В 1832 г. резиденция султана Омана была переведена на о. Занзибар.

Объединённые Арабские Эмираты (ОАЭ)

Это семь совершенно независимых, казалось бы, эмиратов во главе со своими эмирами. Есть президент — эмир Абу-Даби, премьер — эмир Дубая. Вообще-то в 1968 г. федерацию задумывали с участием Бахрейна и Катара, но те остались самостоятельными государствами. Три четверти территории — это Абу-Даби, ещё примерно 12 % — Дубай, остальное другие пять эмиратов, однако по населению Дубай гораздо больше Абу-Даби (2,2 млн против 1,5)¹⁰. Кстати, самый кончик полуострова принадлежит Оману, так что не ОАЭ контролируют Ормузский пролив. Издревле это была земля Багдадского халифата¹¹, потом Омана, она прослыла «Пиратским берегом» в XIX в., когда грабили суда. Словом, жили пиратством и жемчугом. Великобритания захватила-таки эти земли в 1820 г., но никакого влияния на быт не оказала, люди жили старинным укладом. В 1920-х гг. открыли нефть, но добывать стали только в 1950-х гг. В 1968 г. англичане решили оставить все свои территории к востоку от Суэцкого канала, и в 1971 г. образовалась федерация ОАЭ. Тут как раз подоспел скачок цен на нефть, и руководство ОАЭ сумело очень эффективно распорядиться доходами.

Местные жители — дай бог 10 %, ещё четверть приезжие арабы, остальные — приезжие из Индостана и множества других стран. Между прочим, четверть — индуисты, 10 % христиане.

Огромна роль географического положения на полпути между Европой и Дальним Востоком. Аэропорты Абу-Даби и Дубая это более 50 млн пассажиров в год¹², огромные перевалочные контейнерные порты.

Из-за этого тип быстро трансформируется. В 1980 г. доля нефтегазового сектора была 80 %, в 2000 г. менее одной трети, а сейчас (трудно поверить) менее 10 %¹³. Пора, казалось бы, пересматривать взгляд на этот тип. ОДНАКО! Первоисточником всего этого была и остаётся нефть, так что тип не отменяется, а трансформируется.

¹⁰ В 2016 г. постоянное население Дубая приблизилось к 3 млн чел. (при этом «дневное население» достигло 4,2 млн), а население Абу-Даби достигло 2,9 млн чел.

¹¹ Багдадский халифат (Аббасидский халифат) — феодальное теократическое государство, существовавшее в 750–945 и 1124–1258 гг. под властью династии Аббасидов. В период максимального распространения в его состав входили территории многих современных арабских стран Западной Азии и Северной Африки, Иран, часть Средней Азии.

¹² В 2017 г. аэропорт Дубая был крупнейшим по международному и третьим по суммарному пассажиропотоку в мире (88,2 млн пассажиров).

¹³ Имеются в виду доля нефти в ВВП ОАЭ, в 2014 г. по данным МВФ она составляла 34 %.

Саудовская Аравия

Самая «главная» страна типа, конечно, это **Саудовская Аравия** — 13-е по площади государство мира, первое-второе место в мире по добыче и запасам нефти. Абсолютная монархия во главе с королём из рода саудитов. Нефтяной сектор — это 45 % ВВП¹⁴, 75 % доходов бюджета и 90 % стоимости экспорта¹⁵. Это главные святыни ислама — Медина (где начал Мухаммед)¹⁶ и Мекка с Каабой¹⁷ — 2 млн паломников в год (вместимость Заповедной мечети в виде двора вокруг Каабы — 600 тыс. человек).

Что меня поразило из новостей из этой страны — так это попытки перейти на самообеспечение по продовольствию — и это в стране, которая почти вся — пустыня! Дело в том, что огромные средства вкладываются в рекультивацию — создание искусственных оазисов с плодородной почвой, с пальмами — словом, всё как положено¹⁸. Кроме того, активно скупаются в других странах обширные площади, пригодные для земледелия. В частности, крупные закупки такого рода произведены в Судане, где есть обширные неиспользуемые плодородные земли в Нильской долине, а также в Индонезии, чтобы выращивать рис «басмати»¹⁹, который так любят саудиты.

Кувейт

В заключение поподробнее про **Кувейт**, потому что в свете последних событий в нашей стране Кувейт смотрится довольно интересно (сообщаю безо всяких комментариев). Сам по себе Кувейт — отличная естественная гавань к югу от Тигра²⁰, издревле важный порт. Жил к тому же жемчугом

¹⁴ В 2016 г. по данным МВФ 43 %.

¹⁵ В 2016 г. на нефть и нефтепродукты приходилось 70 % экспорта Саудовской Аравии, ещё 21 % — на пластмассы и прочие продукты химической промышленности.

¹⁶ В Медине изгнанный из Мекки пророк Мухаммед создал в 622 г. первое государственное образование мусульман. В этом священном для мусульман городе с населением около 1,1 млн чел. (2010) находится дом Мухаммеда, впоследствии ставший частью мечети.

¹⁷ Мекка была завоёвана мусульманами мединской общины во главе с Мухаммедов в 630 г. Этот город с населением около 1,7 млн чел. (2010) является центром всемирного паломничества мусульман. Кааба — мусульманская святыня, кубическая постройка во внутреннем дворе Заповедной мечети Масджид-аль-Харам, одно из основных мест, посещаемых паломниками во время хаджа.

¹⁸ В 1980-е гг. Саудовская Аравия поставила цель добиться полной самообеспеченности зерном. В начале 1990-х гг. ежегодный валовой сбор выращенной на орошении пшеницы достиг 4 млн т, однако затем он сократился до 600–700 тыс. т в год.

¹⁹ Разновидность длиннозернистого риса.

²⁰ Тигр сливается с Евфратом, и обе реки впадают в Персидский залив под общим названием Шатт-эль-Араб.

(южные берега Персидского залива издревле славились этим промыслом). Нефть была обнаружена сравнительно рано, в начале XX в., а государственность сложилась в результате противоборства Османской империи и Великобритании, которая создала тут свой протекторат. Здесь 9 % мировых запасов нефти, она даёт половину ВВП и 90 % экспорта.

Примечательная история с отношениями с Ираком. Кувейт поддерживал Ирак в его войне с Ираном, но это только распалило Ирак. 2 августа 1990 г. (за один день!) он оккупировал Кувейт под предлогом того, что Кувейт был частью Османской империи, а Ирак — её политический наследник. ООН тут же осудила вторжение и призвала вывести войска, а потом приняла ещё 11 резолюций такого же рода. 7 августа было создано правительство Кувейта, 8 августа оно обратилось к Ираку с просьбой о вхождении в Ирак, и 22 августа Кувейт был объявлен 19-й провинцией Ирака под названием «Аль-Саддамия». Уже в августе, по просьбе Саудовской Аравии, сюда стали прибывать войска США. 29 ноября ООН приняла резолюцию о том, что Ираку даётся полтора месяца на вывод войск, после чего будет дан мандат на насильственное изгнание Ирака. Была создана военная коалиция стран-участниц (примерно две дюжины под флагом ООН) во главе с США, множество стран поддержало это, в т. ч. СССР и даже Швейцария, которая сохраняла нейтралитет во время двух мировых войн.

«Война в пустыне»²¹ — меньше месяца в январе-феврале 1991 г. Полный разгром Ирака, совершенно новые формы ведения войны, имеющие мало общего с приёмами Второй мировой войны. Вот потери американцев с союзниками против потерь Ирака: у США убиты 148 во время боёв (четверть из них — френдли файр²²). 458 ранены, а у Ирака — убиты около 100 тыс., ранены около 300 тыс., дезертировали 150 тыс., взяты в плен 60 тыс. Потери танков — 4 и 4 тыс., артиллерии — 1 и 2 140, самолётов 44 и 240 (война была в основном воздушная), БМП²³ — 9 и 1856. Примечательно, что американцы успешно запустили вирус в электронную систему ПВО Ирака. Стоит заметить, что мандат ООН как бы позволил Бушу²⁴ не запрашивать разрешение на войну у Конгресса, что положено по конституции США.

²¹ Имеется в виду операция «Буря в пустыне» (в англоязычной литературе также известна как «Война в Заливе» (Gulf War)) — военные действия многонациональных сил по освобождению Кувейта и разгрому иракской армии 17 января — 28 февраля 1991 г.

²² Англ. friendly fire — огонь по своим, ошибочный обстрел своих или союзнических войск.

²³ Боевая машина пехоты.

²⁴ Джордж Герберт Уокер Буш (Джордж Буш старший) (1924–2018) — 41-й президент США (в 1989–1993 гг.).

Бруней

Суперконсервативный анклав на острове Борнео²⁵. Всего 700 тыс. жителей²⁶, но 10 млн т нефти в год²⁷ плюс природный газ (завод по сжижению), это 60 % ВВП. Благодаря этому душевой ВВП за 50 тыс. долл.²⁸. Глава — султан, он же религиозный лидер²⁹. Он известен политикой «осторожной модернизации», попыткой совместить современный технологический уровень с древними традициями общежития и государственности.

О **Ливии** не буду говорить: после потрясений, связанных со свержением Каддафи³⁰, страна выпала из типологии, хотя и временно.

²⁵ Борнео (малайское название, чаще встречается в англоязычных странах), он же Калимантан (индонезийское название, более распространено в России) — третий по площади остров в мире (743,3 тыс. км²); разделён между Индонезией, Малайзией и Брунеем.

²⁶ В 2017 г. 417 тыс. чел.

²⁷ 5,9 млн т в 2016 г. по данным BP (British Petroleum).

²⁸ В 2016 г. 77,4 тыс. долл. по ППС (по данным Всемирного Банка).

²⁹ С 1968 г. Брунеем правит султан Хассанал Болкиах (р. 1946), 29-й представитель правящей с XIV в. династии, он же премьер-министр, министр обороны и министр финансов.

³⁰ Муаммар Мохаммед Абдель Салам Хамид Абу Меньяр аль-Каддафи, полковник Каддафи (1942–2011) — революционер, политический и государственный деятель, де-факто глава Ливии в 1969–2011 гг. Убит в 2011 г. во время гражданской войны, которая происходила при военном вмешательстве НАТО и привела к фактическому распаду Ливии.

ТИПЫ № 8, 9, 10 И 11. СТРАНЫ, ВОВЛЕЧЁННЫЕ В МРТ

Это тоже мегатип, как и предыдущий, который накрывал собою рубеж между развитыми и развивающимися странами. Здесь сосуществуют страны с принципиально разными механизмами развития, хотя все эти механизмы сложились на том, что эти страны особо сильно зависят от международного разделения труда, в котором они нашли себе достойное место. Правда, большинство типов (три из четырёх) похожи тем, что основаны на получении и экспорте сырьевых товаров — нефти, минералов или сельскохозяйственных продуктов. Поэтому у них примерно одинаковая схема построения как производительных сил, так и социальных отношений. Она основана на принципе ренты, на особой награждённости природными ресурсами — как говорил Адам Смит¹, *natural endowment*² (об этом ниже). Впрочем, и четвёртый тип можно отнести к тем, кто основан на дарах природы: он основан на особо выгодном географическом положении.

Присутствие этих типов в составе развивающихся стран вполне понятно. Участвовать в МРТ эти страны способны лишь на основе природных преимуществ в виде особо изобильных природных ресурсов, потому что уровень производительных сил тут несопоставимо ниже, чем в развитых странах, и в этой сфере их конкурентные способности несопоставимо ниже (как правило, конечно).

По сложившейся традиции, перечислим сначала общие черты этого мегатипа в любимой студентами форме «первое — второе — третье».

1. **Экспортная квота** близкая к 50 %, иногда она достигает до громадных пропорций.

2. Сильная зависимость экономики **от внешних рынков** и импульсов.

3. Несколько **повышенный душевой ВВП**, но не очень большой, как правило: он таков лишь на фоне развивающихся стран в среднем.

4. Специализация на **одном товаре**. Бывают несколько, но редко.

5. И **товары** — в основном **сырьевые**! Могут быть и другие, но сырьевые преобладают и задают тон.

¹ Адам Смит (1723–1790) — британский экономист, один из основоположников экономической науки, член Лондонского королевского общества; в 1751–1763 гг. преподавал в университете Глазго, в 1778 г. был назначен одним из пяти таможенных комиссаров в Шотландии. Прославился как автор книги «Исследование о природе и причинах богатства народов» (Смит А. Исследование о природе и причинах богатства народов. — М.: Эксмо, 2007. — 960 с.).

² Англ. — природное богатство, дар природы.

6. **Механизм ренты** (горной или земельной). Пример с медью: 3 %, 1,5 %, 1 % и 0,5 % меди в руде. На добычу тонны руды тратится примерно одинаковый труд, но потом оказывается, что в первом случае вознаграждение от такого труда в 6 раз больше (знаменитое месторождение Муфулира³ в замбийской части Катанги⁴).

7. **Анклавность**. Обычно этот сектор занимает сравнительно небольшую долю населения и существует как бы особняком — анклавом. Страна раздваивается: сравнительно богатый экспортный сектор, связанный не только с мировым рынком, но и с мировой культурой, и традиционный сектор, ориентированный вовнутрь.

8. **Разгул «голландской болезни»**. Финансовые средства за эти ресурсы — как бы даром. Перераспределение — огромный бюрократический класс, паразиты, блокируют движение стран вперед, особенно когда это наслаивается на докапиталистические, архаические общественные структуры. Часто это вполне приемлемо для общества. Примечательно, что «рванувшие» развивающиеся страны (Тайвань, Гонконг, Южная Корея⁵) лишены природных ресурсов.

9. **Неквалифицированный труд**. Это даже в анклавном секторе, что уж говорить про остальное.

10. **Низкий мультипликатор** — тормоз развития, нет механизма, который распространял бы преимущества ренты автоматически, нужны специальные усилия. Остальные отрасли промышленности не развиваются — в том числе из-за больших и без того доходов от сырья (знакомая нам проблема).

11. Этот тип — важный **источник мировой нестабильности**. В странах с особо богатыми ресурсами зачастую нестабильна власть, она не умеет распоряжаться этими богатствами. Хуже того: правительство в бедной стране живёт за счёт налогов с населения и потому вынуждено заботиться о нём. А при большой горной ренте население как бы вообще оказывается балластом для правительства, потому что деньги поступают из недр как бы автоматически. Принято считать, что едва ли не единственное позитивное исключение — Ботсвана, где есть эффективное гос-

³ Месторождение медной руды, расположенное вблизи одноимённого города на территории провинции Коппербелт в Замбии.

⁴ Провинция Катанга существовала в 1966–2015 гг. в Демократической Республике Конго.

⁵ Три перечисленные страны вместе с Сингапуром называют четырьмя «азиатскими тиграми» или новыми индустриальными странами (НИС) первой волны. Они отличались высокими темпами экономического развития в 1960–1990-е гг., достигнув по среднедушевому ВВП и доле высокотехнологичной продукции в структуре экспорта уровня развитых стран.

ударство, благодаря чему эксплуатация алмазных месторождений обогащает население в целом⁶.

12. На окраине мирового хозяйства. В то же время, важно учитывать, что нынче борьба за природные ресурсы канула в Лету или по крайней мере отодвинулась на задний план. Это в эпоху империализма борьба за ресурсы была едва ли не главным движущим механизмом, начиная с гвоздики в Молуккском архипелаге⁷ и кончая нефтью Ближнего Востока. Ныне же доля горнодобывающей промышленности в мировом хозяйстве измеряется процентами. Понятное дело, их политическое значение гораздо выше этой процентовки, однако это скорее парадокс, чем действительно важное основание для суждений о будущем мира.

В зависимости от характера экспортного товара можно выделить четыре «нормальных» типа.

⁶ Коренные жители района добычи алмазов в Ботсване — бушмены были насильственно переселены в малоприспособленную для жизни местность под предлогом охраны природы.

⁷ Иное (историческое) название Молуккских островов — Острова Пряностей. Входят в состав Индонезии.

Тип 8. Нефтяные страны

Таблица 25 — Социально-экономические показатели нефтяных стран.

Страна	Насе- ле- ние, млн чел.	ВВП (номи- нал), млрд долл.	ВВП (ППС), млрд долл.	ВВП (ППС) на ду- шу, долл.	Экс- порт, млрд долл.	Им- порт, млрд долл.	Доля экс- порта в ВВП (но- минал), %
Алжир	40,61	159,05	609,63	15 013	33,40	56,10	21,00
Республика Конго	5,13	7,83	29,03	5 663	4,47	6,22	57,08
Эквадор	16,39	98,61	184,20	11 242	19,41	18,88	19,68
Экваториальная Гвинея	1,22	11,26	31,93	26 142	5,78	4,64	51,31
Габон	1,98	14,01	35,78	18 071	6,18	3,79	44,13
Ирак	37,20	171,49	651,65	17 516	55,77	70,14	32,52
Камерун	23,44	32,22	84,60	3 609	5,99	7,54	18,58
Тринидад и Тобаго	1,36	22,32	43,49	31 858	7,63	5,75	34,20
Нефтяные страны	127,32	516,80	1 670,30	16 139	138,63	173,06	35,00
Близкие к данному типу страны							
Иран	80,28	418,98	1 601,44	19 949	93,87	87,19	22,40
Нигерия	185,99	404,65	1 090,10	5 861	37,30	46,55	9,22
Ангола	28,81	95,34	185,59	6 441	28,62	28,05	30,02
Тунис	11,40	42,06	132,34	11 606	16,99	21,47	40,39
Катар	2,57	152,45	327,60	127 480	72,40	63,46	47,49
Бруней	0,42	11,40	32,76	77 421	5,65	4,30	49,58
Восточный Тимор	1,27	2,52	9,98	7 869	0,06	0,93	2,28

Составлено по данным Всемирного Банка на 2016 г., данные по экспорту и импорту Тринидад и Тобаго — UNCOMTRADE на 2016 г.

Во многом похожи на псевдоразвитые, но нефть не так велика, да и страны побольше. Это, казалось бы, Нигерия, Иран как классика, но они слишком большие для этого подтипа, это т. н. автохтонные страны, о которых позже. Классика — это скорее Ирак. Эквадор, Конго — размер экспорта маловат, Ангола и Тунис — есть и другие товары, это сложные случаи. Особенно важен признак крупности: это вам не Катар или Бруней, тут слишком большие и сложные человеческие сообщества, чтобы говорить о псевдоразвитости, ибо нефть просто неспособна пронизывать насквозь. Те же общественные пороки — паразитский класс особенно велик, ибо рента особенно велика. Недаром Норвегия пыталась законопатить свои скважины или передать их ООН⁸.

⁸ Норвегия считается страной, удачно распорядившейся нефтяным богатством: значительная часть доходов от экспорта нефти аккумулируется в специальном фонде, конечные бенефициарии которого — граждане страны. Фонд проводит политику «этичных инвестиций», в т. ч. направленных на развитие «зелёной экономики».

Классикой типа можно назвать **Ирак**. Здоровенная страна в 35 млн жителей⁹, с приличным годовым душевым доходом в 4,5 тыс. долл. Всё зависит от нефти, добыча около 50 млн т в год¹⁰. Но страна слишком большая, чтобы свести всё к нефти. Не забудем, что тут не то что Багдад как столица гигантского халифата¹¹, но тут и Вавилон¹², один из первых городов-гигантов в мире. Это же Плодоносный полумесяц¹³, Месопотамия (междуречье Тигра и Евфрата), Эдем библейский, где жили Адам да Ева, колыбель неолитической революции¹⁴, которая породила первую «настоящую» цивилизацию¹⁵. Нефть тоже изуродовала современное развитие Ирака, и господство жестоких диктатур тому свидетельство. А тут ещё религиозная рознь (65 % шииты, на юге, и 35 % сунниты¹⁶), да ещё курды на севере (они и те и те)¹⁷. То, что сейчас Ирак, было выкроено британским империализмом¹⁸. Интересно, что именно в Ираке сложилась традиция считать эту страну правопреемником Оттоманской империи. То, что сейчас происходит в Ираке¹⁹, резко затрудняет обсуждение в рамках ти-

⁹ В 2017 г. 38 млн чел. (оценка).

¹⁰ В 2016 г. в Ираке было добыто около 220 млн т нефти.

¹¹ Багдад был столицей Арабского (Багдадского) халифата в VIII–XIII вв., при династии Аббасидов.

¹² Один из крупнейших городов древнего мира, основан около III тысячелетия до н. э., наивысшего расцвета достиг в VI в. до н. э., в IV в. до н. э. — столица государства Александра Македонского, в III в. до н. э. пришёл в упадок.

¹³ Иначе Благодатный полумесяц; территория Месопотамии и Леванта, на которой в зимний период выпадает повышенное количество атмосферных осадков, прародина земледелия.

¹⁴ Неолитической революцией (термин введён британским археологом Г. Чайлдом в 1923 г.) называют переход от присваивающих дары природы форм хозяйства (сборательство, охота, рыболовство) к производящим — животноводству и земледелию. Плодородный полумесяц — самая старая территория неолитической революции, где она произошла 8–10 тыс. лет назад.

¹⁵ Имеется в виду цивилизация шумеров, начало развития которой датируется 4 тысячелетием до н. э.

¹⁶ Шииты и сунниты — представители двух главных направлений в исламе (шиизма и суннизма соответственно). В целом, суннитов больше, наиболее крупные шиитские общины проживают в Иране, Азербайджане, Бахрейне, Ираке и Ливане, а также в Йемене, Афганистане, на востоке Турции.

¹⁷ Часть курдов — езиды, некоторые исповедуют христианство и иудаизм.

¹⁸ До Первой мировой войны территория Ирака входила в состав Османской Империи. Британские войска вторглись на территорию Ирака в 1914 г. и к 1918 г. полностью её контролировали. До 1932 г. на территорию Месопотамии, в том числе на провозглашённое в 1921 г. Королевство Ирак действовал мандат Великобритании, выданный Лигой наций. Независимость Ирака провозглашена в 1932 г.

¹⁹ После вторжения в Ирак 2003 г. войск США и их союзников в стране началась гражданская война, стали повсеместностью террористические акты, экономика в значительной степени разрушена.

пологии. Можно предположить, что трудности текущего исторического момента пока что, на мой взгляд, укореняют Ирак в данном типе.

Примерно то же можно сказать про **Алжир**: это древнейшая греко-римская цивилизация с Карфагеном²⁰. Нефть даёт 30 % ВВП и 80 % доходов бюджета. Да к тому же природный газ, это 4-й в мире экспортёр²¹.

Интересно разобрать три случая со странами, которые стоят на **границе типа**. Хотелось бы подчеркнуть для географов очень важную мысль: границы содержат главные секреты мироздания, на них раскрывается тот смысл смыкающихся тут субъектов, который плохо виден в ядрах. На эту тему прекрасно сказал наш великий историк Тимофей Грановский²²: дескать, именно в переходные времена, на переломах эпох история как бы обнажает те шестерёнки и приводные ремни, те механизмы общественного движения, которые в спокойные времена скрыты под мощной толщей повседневных мелочей. То же и в географии: именно на границах ярче выступают свойства района, потому что здесь эти свойства вступают в контакт с совершенно иными свойствами соседей. Так что призываю особо внимательно относиться и к переходным состояниям, и к явлениям на границах.

Первый пример — это **Нигерия**. Огромная добыча нефти, огромное влияние этого обстоятельства не только на экономику, но и на политическую жизнь страны. Однако это одна из крупнейших по населению стран мира, и её жизнь невозможно свести к приключениям мировой цены на нефть. Эту страну приходится отнести к автохтонным странам, которые настолько велики, что решающую роль в их развитии играют внутренние импульсы, а не внешние (вроде мирового нефтяного рынка). Поэтому Нигерию мы выводим из этого типа — таков результат её пограничности.

Другой пример — **Камерун**. Страна довольно крупная — 20 млн жителей²³, сложная, со странной, но типичной для Африки историей (открыли португальцы, колонизовала Германия²⁴, после поражения в Первой мировой войне территорию захватили по мандату Лиги наций Франция и Великобритания, потом из этих частей сложился современный Камерун).

²⁰ Карфаген — финикийское государство со столицей в одноимённом городе, существовавшее в IX–II в. до н. э. на севере Африки, на территории современного Туниса.

²¹ По данным на 2014 г. Алжир занимал 8-е место в мире по объёму экспорта природного газа после России, Катар, Норвегии, Канады, Нидерландов, Туркменистана и США.

²² Тимофей Николаевич Грановский (1813–1855) — русский историк, профессор и декан историко-филологического факультета Московского университета.

²³ В 2017 г. 24 млн чел. (оценка).

²⁴ До присоединения к Германской империи в 1884 г. на территории Камеруна существовали голландские, английские и французские колонии.

рун²⁵). Границы государства не имеют ничего общего с «естественной», собственной жизнью Африки, но предопределены колониальным разделом мира. Недаром здесь 200 диалектов, и государственными языками приходится считать английский и французский как интерлингвы. Нефть добывалась когда-то приличная (это внебереговые²⁶ месторождения), почти 10 млн т, но потом неуклонно падала, в 2000 г. всего 5 млн т, сейчас около 3 млн²⁷. Она даёт всего 4–5 % ВВП, но это особая часть экономики, самая, так сказать, ликвидная, её продукт — заведомо на мировом уровне. Доходы от нефти — больше трети доходов государства (правительства). Тем не менее, невысокая доля нефти в экономике отзывается тем, что это была бы самая бедная страна этого типа. Поэтому Камерун приходится выводить из числа нефтяных стран; точнее, страна постепенно покидает этот тип, перемещаясь в компанию с беднейшими странами. Впрочем, у Камеруна есть свои достоинства: довольно устойчивый политический режим (несмотря на нефть), общее спокойствие (за исключением самого севера, где орудуют исламистские бандиты — я отказываюсь называть этих людоедских отморозков «боевиками»²⁸).

Другое дело — соседний **Габон**, который подозрительно похож на псевдоразвитые страны. Всего полтора миллиона жителей и приличная добыча нефти — до 20 млн т в год²⁹. Нефть даёт примерно половину ВВП и 70 % экспорта, душевой ВВП в шесть раз выше камерунского³⁰. Кстати, тоже устойчивая страна, что довольно типично для бывших колоний Франции, однако с весьма тоталитарным вариантом президентской республики: считается, что жёсткая власть необходима для государств, составленных из множества разнородных и зачастую враждующих племён. Знаменитый президент Габона Бонго³¹ (сейчас правит его сын³²) нарочно раздул Совет министров, чтобы раздать министерские посты представителям всех важных племён). Не забыть бы, что Габон добывает и экспорти-

²⁵ В 1960 г. восточная французская часть Камеруна получила независимость. Западная часть Камеруна осталась в составе Нигерии (тогда ещё британского протектората), а отделившийся от неё Южный Камерун в 1961 г. вошёл в состав Федеративной республики Камерун.

²⁶ Англ. offshore, иначе шельфовые месторождения

²⁷ В 2016 г. 4,6 млн т.

²⁸ На севере Камеруна и в соседней Нигерии действует группировка «Боко Харам», с 2015 г. присягнувшая на верность «Исламскому государству» (запрещена в РФ).

²⁹ В 2016 г. 11,4 млн т.

³⁰ По данным на 2016 г. в 5 раз.

³¹ Эль-Хадж Омар Бонго Ондимба (1935–2009) — президент Республики Габон в 1967–2009 гг.

³² Али Бонго Ондимба (р. 1959) — президент Республики Габон с 2009 г., переизбран на второй срок в 2016 г.

рует около 2 млн т марганцевой руды³³, он важный игрок на этом рынке³⁴. Типичные перекосы в структуре экономики: в горнодобывающем секторе занята дай бог пять процентов рабочей силы, тогда как в сельском хозяйстве — две трети. Тем не менее, доля нефти всё же маловата, а то б можно было отнести просто к псевдоразвитым странам. Мешает и то, что в псевдоразвитых странах нефти так много, что простой народ в кайфе и шоколаде, а тут — в школу ходят только 70 % детей, около четверти населения поклоняются африканским культам (остальные христиане)³⁵.

В сходном положении находится маленькое государство **Тринидад и Тобаго**, где добывается около 15 млрд м³ природного газа³⁶. Его сжижают и везут в основном в США — вернее, везли, и что будет со страной после открытия в США громадных собственных запасов в сланцах, одного богу известно. Впрочем, это страна добротного развития, с широким спектром других отраслей, вплоть до металлургии, и упадок экспорта энергоносителей вряд ли приведёт её к краху. Однако тем более появляется основание отнести её к каким-то другим типам. Будем посмотреть, как говаривала наша последняя императрица.

³³ В 2015 г. около 4 млн т.

³⁴ Габон занимает 2-е место в мире по запасам марганцевой руды и 3-е место по её добыче. На территории Габона также открыто крупное месторождение железной руды, эксплуатация которого пока не началась.

³⁵ Для многих африканских стран характерно сращение местных верований и христианства; зачастую их сочетания принимают весьма причудливые формы.

³⁶ В 2015 г. 39,6 млрд м³.

Тип 9. Рудные страны

Таблица 26 — Социально-экономические показатели рудных стран.

Страна	Насе- ление, млн чел.	ВВП (номи- нал), млрд долл.	ВВП (ППС), млрд долл.	ВВП (ППС) на ду- шу, долл.	Экс- порт, млрд долл.	Им- порт, млрд долл.	Доля экс- порта в ВВП (но- минал), %
Ангола	28,81	95,34	185,59	6 441	28,62	28,05	30,02
Боливия	10,89	33,94	78,77	7 234	8,31	10,83	24,49
Ботсвана	2,25	15,65	38,17	16 961	8,62	6,58	55,11
Гайана	0,77	3,50	6,06	7 836	1,61	1,91	45,84
Гвинея	12,40	9,28	25,33	2 043	2,73	7,56	29,43
Замбия	16,59	20,95	65,35	3 939	7,40	8,10	35,32
Либерия	4,61	2,10	3,75	813	0,45	2,11	21,42
Мавритания	4,30	4,74	16,57	3 853	1,76	3,00	37,15
Намибия	2,48	11,31	26,28	10 596	4,65	7,23	41,14
Папуа-Новая Гвинея	8,08	19,90	33,29	4 117	8,21	3,80	41,25
Свазиленд	1,34	3,72	11,19	8 330	1,84	1,96	49,52
Суринам	0,56	3,28	8,36	14 967	1,63	1,78	49,78
Чили	17,91	250,04	420,46	23 476	70,47	68,33	28,18
Ямайка	2,88	14,06	25,42	8 821	4,41	6,32	31,37
Рудные страны	113,88	487,81	944,56	8 530	150,72	157,56	37,00
Близкие к данному типу страны							
ДРК	78,74	34,99	68,36	868	9,52	11,33	27,22
Зимбабве	16,15	16,62	32,74	2 027	4,10	6,43	24,66

Составлено по данным Всемирного Банка на 2016 г.

1. Тут **экспортный сектор побольше по занятости**, тем самым анклав гораздо больше, а потому и **импульсы от него идут шире** через потребление тех, кто работает в анклав.

2. Сам **труд сравнительно квалифицированный**. На первых этапах много чисто ручного труда, когда землю носят в корзинах, но теперь это экскаваторы, грейдеры, сложное оборудование — им не поуправляешь одними лишь привозными специалистами — слишком много техники.

3. **МНК обязательны** (без них не организуешь, т. к. производство посложнее). Отсюда сильная **политическая зависимость** от внешних сил. Проблема страны-компании, внутренние волнения (Заир³⁷). Сплошь и ря-

³⁷ Имеется в виду борьба правительства Республики Заир (ныне Демократическая Республика Конго), которое до 1997 г. возглавлял пришедший к власти в 1965 г. в результате государственного переворота генерал Мобуту Сесе Секо, с оппозиционерами и сепаратистами Катанги.

дом правительства были марионетками в руках МНК, хотя ныне это не так заметно.

4. **Главные беды этих стран** — неустойчивость мировых рынков металлов, а вслед за этим — и неустойчивость политических режимов плюс их буквальная антинародность.

5. **Антинародность режимов.** Об антинародности вам будет подробнее говорить Павлюк в курсе по Африке, но пора сказать об этом и сейчас. Когда страна бедна, власти заигрывают с народом, потому что только народные налоги позволяют содержать власти. Но когда появляется даровой источник горной ренты, народ становится для властей досадной обузой: ведь для добычи источника нужно совсем мало народу, остальные как бы лишние. При добыче нефти рента столь велика, что народу тоже кое-что перепадает, иногда даже очень много, как в псевдоразвитых странах. Но горнорудная рента не так велика, и тут феномен антинародности проступает особенно сильно. Металлы — это вам не нефть: металлы добывать гораздо труднее, рента меньше, а цены сильно варьируют. Вслед за движением этих цен страны этого типа испытывают то взлёт, то падение. Внутри многих стран идут стычки местных группировок за контроль над этими ресурсами, они переходят в затяжные гражданские войны, приводящие экономику в руины.

Интересно и поучительно сравнение трёх стран на замечательную **букву Z** — Заир, Замбия и Зимбабве. Все они обладают природными ресурсами, но какая разная судьба! Каждая из них даёт урок о том, к чему приводит очередная беда горнорудного типа.

Замбия — пример неустойчивости процветания на горной ренте. Гигантские запасы богатейшей медной руды, это часть Катанги. Годовая добыча более 300 тыс. т³⁸. Правда, за годы социалистического правления Кеннета Каунды³⁹ экономика сильно скукожилась, безработица превысила 50 %, но в последние годы страна проводит существенные реформы, и душевой доход тут более 1,5 тыс. долл. в год.

Конго или **Заир** (в 1971–1997 г. так называлась, чаще называют Конго-Киншаса в отличие от маленького соседнего Конго-Браззавиль⁴⁰) — яркий пример того, как внутренняя борьба за ресурсы истощает страну до развалин. Заир — страна с гигантскими ископаемыми ресурсами. Иногда говорят — это **самая богатая страна в мире**, поскольку эти ресурсы оцениваются в 24 трлн долл. При получении независимости в год Африки —

³⁸ В 2015 г. добыто 712 тыс. т медного концентрата и произведено 515 тыс. т черновой меди.

³⁹ Кеннет Дейвид Бучайзья Каунда (р. 1924) — первый премьер-министр и президент Замбии в 1964–1991 гг.

⁴⁰ Обиходное название стран по их столицам; официальные названия — Демократическая Республика Конго и Республика Конго.

1960 — Республика Конго⁴¹ занимала второе место на континенте (после ЮАР) по индустриализованности, при хорошем сельском хозяйстве. Здесь была мощная медная промышленность и добыча алмазов в Катанге. И вот в 1980-х и 1990-х гг. прошли две гражданские войны, которые унесли 5 млн жизней, совершенно разрушили экономику, и сейчас душевой доход всего 300 долл. в год. В результате Заир, ещё недавно типичная страна этого типа, выпала в тип беднейших государств.

Зимбабве — пример общественного кризиса, порождённого горной рентой. В стране самые крупные в мире запасы платины, недавно открыты самые крупные месторождения алмазов. Однако экономика и государственность настолько развалились, что эту страну придётся рассматривать в типе «беднейшие страны». Причина — президент Мугабе⁴², бывший маоистский партизан, его гибельная популистская политика, включавшая изгнание белых фермеров из страны с весьма приличным сельским хозяйством. Достаточно сказать, что безработица — 80 %, а инфляция называется «гипер», десятая часть населения (больше миллиона душ) больны СПИДом⁴³. Павлук, побывавший в этой стране, рассказывает почти комичные вещи — про то, что за чашку кофе надо выкладывать ассигнации местной валюты, которые по весу вдвое больше этого кофе. Зимбабве — это и худший образец популизма, потому что несмотря на такие ужасные итоги правления, Мугабе пользуется достаточно искренней любовью и поддержкой значительной части населения. В моих глазах это один из самых ужасных примеров широкомасштабной дискредитации идей социализма, которым я в глубине души сочувствую (хотя и считаю, что их воплощение несвоевременно из-за несовершенства человеческого общества и самих людей).

Классика типа, пожалуй, **Мавритания**. Здесь открыты крупные запасы железной руды, её добывают для отправки в Западную Европу⁴⁴. Это вполне современный сектор экономики, примерно четверть ВВП и половина экспорта. В нём занята небольшая часть населения. В 1990-е гг. это был процветающий сектор. Но спрос на железную руду (как и на чёрные металлы) упал, упали и цены. Ныне четверть ВВП даёт рыболовство⁴⁵ —

⁴¹ Современное название страны — Демократическая Республика Конго.

⁴² Роберт Мугабе (р. 1924) — премьер-министр Зимбабве в 1980–1987 гг., президент Зимбабве в 1987–2017 гг. Из-за массовых протестов и угрозы импичмента был вынужден уйти в отставку в ноябре 2017 г.

⁴³ По данным на 2016 г. — 13,5 %.

⁴⁴ По данным за 2017 г. более половины железной руды из Мавритании было вывезено в страны Восточной Азии (в основном, в Китай).

⁴⁵ В 2013 г. на рыболовство приходилось 6 % ВВП и 29 % доходов государства; в отрасли занято 40 % населения страны.

это одно из лучших для рыболовства мест мирового океана. Словом, колебания мирового рынка фатально сказываются на таких странах. Дело дошло до того, что страна ввозит 70 % нужной ей пищи, потому что рыболовство сильно пострадало из-за перелова иностранцами. Удивителен социум этой страны. Население чернокожее, но половина говорит на арабском, это в основном потомки рабов, а половина говорит на местных языках. Рабство сохранилось до сих пор, хотя официально запрещено. После получения независимости в 1960 г. тут было 7 переворотов⁴⁶, после пятого к власти пришёл Мохамед Асиз⁴⁷, который отразил ещё две попытки его свергнуть, но стал проводить реформы, и в 2014 г. стал президентом Африканского Союза⁴⁸ (хотя после того, как Асиз сверг законного президента, Союз принял против него санкции). Асиз обеспечил спокойствие, даже свободу слова (можно ругать даже его, только религиозные вопросы запрещено трогать — «религия выше демократии»). Темпы роста ВВП в 2013 г. составили рекордные 6,8 %. Асиз — верный союзник Запада и рьяный борец с исламским терроризмом, он независимо от французов воевал с исламистами в Мали.

⁴⁶ Согласно официальной историографии переворотов было шесть: в 1978, 1979, 1981, 1984, 2005 и 2008 гг.

⁴⁷ Мохаммед ульд Абдель Азиз (р. 1956) командовал президентской гвардией и возглавил в 2008 г. государственный переворот, свергнув законно избранного президента страны. Избран президентом Мавритании в 2009 г.

⁴⁸ Африканский союз — основанная в 2002 г. международная межправительственная организация, объединяющая 55 государств Африки, правопреемник Организации африканского единства.

Тип 10. Плантационные страны

Таблица 27 — Социально-экономические показатели плантационных стран.

Страна	Насе- ле- ние, млн чел.	ВВП (номи- нал), млрд долл.	ВВП (ППС), млрд долл.	ВВП (ППС) на душу, долл.	Экс- порт, млрд долл.	Им- порт, млрд долл.	Доля экс- порта в ВВП (но- минал), %
Гана	28,21	42,80	121,15	4 295	17,58	20,66	41,08
Гватемала	16,58	68,66	131,78	7 947	13,42	18,86	19,54
Гондурас	9,11	21,64	43,31	4 752	9,22	12,53	42,61
Доминиканская республика	10,65	72,34	162,16	15 228	18,03	20,92	24,92
Кения	48,46	70,88	152,95	3 156	9,90	16,15	13,97
Коста-Рика	4,86	56,99	79,60	16 387	18,69	18,22	32,79
Кот-Д'Ивуар	23,70	36,37	87,52	3 694	10,68	7,33	29,36
Маврикий	1,26	12,23	26,66	21 103	5,45	6,59	44,58
Никарагуа	6,15	13,18	34,03	5 533	5,16	7,38	39,10
Сальвадор	6,34	23,91	49,02	7 726	6,66	10,54	27,87
Сенегал	15,41	14,68	39,55	2 566	4,25	6,45	28,97
Фиджи	0,90	4,67	8,19	9 110	1,23	2,41	26,41
Шри-Ланка	21,20	81,79	2 61,72	12 343	17,45	23,45	21,33
Плантационные страны	192,84	520,17	1 197,63	8 757	137,73	171,48	30,00

Составлено по данным Всемирного Банка на 2016 г.

Особенно **широкое вовлечение** людей в экспортный сектор. Обще-
ственное воздействие сильнее всего. Но тем самым особенно сильно зави-
сят от внешнего мира, да к тому же **гораздо беднее** других — рента по-
меньше. Раньше — пища, теперь — украшение стола.

Гана — какао, Гватемала — кофе и бананы, Шри Ланка — чай, Малай-
зия — каучук, масличные, лес (сложный случай, её, по впечатлениям
Павлюка, пора относить к «тиграм», но, поскольку такой группы у меня
нет, можно отослать её в сложные случаи).

Классический, казалось бы, тип — **Гватемала**, самая большая страна
Центральной Америки (13 млн жителей⁴⁹). Интересная культура: сначала
почти полностью индейцы (потомки знаменитых майя⁵⁰), теперь две трети
метисы, и смешение продолжается. Отсутствие «настоящих» белых силь-
но озадачивает не готовых к этому туристов. Развитие было на редкость
показательным: долго правили диктаторы, которых сажала пресловутая

⁴⁹ В 2017 г. 17 млн чел.

⁵⁰ Цивилизация майя сформировалась в Мезоамерике около 2 тыс. лет до н. э. и достигла пи-
ка развития в III–X вв. н. э.

«Юнайтед Фрут»⁵¹. По этому лекалу снято полно фильмов на тему «банановой республики». Этот термин, кстати, придумал О. Генри⁵² в моей любимой книге «Короли и капуста»⁵³. Суть в том, что государство работало как бизнес-корпорация с диктаторами во главе, которые подчинялись негласно американской монополии в торговле бананами, и всё было подчинено экономической эффективности банановых, кофейных или тростниковых плантаций. Гватемалу к тому же подкосила 36-летняя гражданская война⁵⁴, которая полностью кончилась только в 1996 г. Многие бежали из страны, в том числе в США, и сейчас переводы денег на родину родственникам — это 10 % ВВП и две трети поступления иностранной валюты. Более половины жителей — за чертой бедности. Душевой доход 5 тыс. долл. в год, но распределение крайне неравномерное. Вот руины классики этого типа. Сейчас сельское хозяйство даёт 40 % экспорта и даёт работу примерно половине трудящихся.

В этом типе много стран, которые зависят не только от плантаций. Например, **Гана**, бывший Золотой Берег⁵⁵. И до сих пор это один из важных источников золота в мире, но она славится также своим какао. Кстати, и во времена Кваме Нкрумы⁵⁶, то есть на старте, это была процветающая африканская страна (она освободилась ещё в 1957 г. — первой в субсахарской Африке⁵⁷), по душевому доходу вполне сравнимая с Южной Кореей, но сейчас тут душевой доход 3 тыс. долларов (гораздо больше, чем у соседей), а у Южной Кореи почти 25 тысяч... Вот как труден путь обретения государственности в африканской стране, которая выкроена на континенте противоборством колониальных государств в XIX в.

⁵¹ United Fruit Co. — созданная в 1890 г. в США компания, производитель и экспортёр тропических фруктов. В 1970 г. вошла в состав United Brands Co., в 1984 г. преобразованной в Chiquita Brands International.

⁵² Псевдоним американского писателя Уильяма Синди Портера (1862–1910).

⁵³ Выведенное в романе О. Генри государство Анчурия — вымышленная страна Центральной Америки, собирательный образ «банановой республики».

⁵⁴ В 1940–50-е гг. в Гватемале произошло несколько военных переворотов. Избранный президентом в 1951 г. Хакобо Арбенс национализировал плантации «United Fruit Co.», но был свергнут в результате переворота, спровоцированного военным вторжением США. Национализация плантаций была отменена. Гражданская война началась в 1960 г. с восстания младших армейских офицеров. Потерпев поражение, участники восстания ушли партизанить в горы.

⁵⁵ Золотой Берег — с 1625 г. владения Дании (Датский Золотой Берег, или Датская Гвинея), в 1850 г. проданы Великобритании.

⁵⁶ Фрэнсис Нвиа Кофи Кваме Нкрума (1909–1972) — первый премьер-министр (1957–1960) и первый президент (1960–1966) независимой Ганы.

⁵⁷ «Субсахарская Африка» (англ. Sub-Saharan Africa) — регион, который на русском языке называется Африкой к югу от Сахары, также Тропическая Африка, Чёрная Африка.

Ещё показательнее **Малайзия**. Она — важный экспортёр не только каучука, которым славилась издревле, но и древесины, и масличных культур⁵⁸. Мы и не заметили, как эта странная «страна семи султанов»⁵⁹ выросла в настоящего «тигра», с небоскрёбами рекордной высоты⁶⁰, с мощной промышленностью. Это отличный пример того, как усложняется само типологизирование как научная процедура. Естественно, Малайзия как бы не уместается в этот тип, её экономику было бы смешно сводить к каучуку.

⁵⁸ Малайзия занимает 2-е место в мире по экспорту пальмового масла (37 % мирового объёма в 2013 г.).

⁵⁹ В состав Малайзии на правах штатов входят 9 монархических государств, 7 из которых — султанаты. Они образовались после распада Малаккского султаната, столица которого в 1511 г. была захвачена португальцами. Впоследствии султанаты были подчинены Великобритании, а в 1946 г. вошли в состав британской колонии Малайский Союз, вскоре преобразованной в Малайскую Федерацию в составе 11 штатов (9 султанатов и британские поселения Пинанг и Малакка), которая в 1957 г. получила независимость. В 1963 г. Малайская Федерация, Сингапур (стал независимым государством в 1965 г.), Саравак и Северное Борнео (Сабах) объединились в государство Малайзия.

⁶⁰ Имеются в виду построенные в 1998 г. в столице Малайзии башни Петронас высотой 452 м (88 этажей).

Тип 11. Страны-посредники

Таблица 28 — Социально-экономические показатели стран-посредников.

Страна	Население, млн чел.	ВВП (номинал), млрд долл.	ВВП (ППС), млрд долл.	ВВП (ППС) на душу, долл.	Экспорт, млрд долл.	Импорт, млрд долл.	Доля экспорта в ВВП (номинал), %
Багамские острова	0,39	11,84	11,65	29 780	4,24	4,46	35,81
Бахрейн	1,43	32,15	67,08	47 067	23,78	21,09	73,97
Джибути	0,94	1,76	3,64	3 600	0,59	0,90	33,71
Йемен	27,58	18,21	44,00	1 595	0,65	5,46	3,58
Мальта	0,46	11,28	17,01	37 363	15,35	14,15	136,11
Панама	4,03	57,82	93,42	23 157	23,93	26,54	41,38
Сингапур	5,61	309,76	499,63	89 103	521,00	440,06	168,19
Страны-посредники	40,44	442,83	736,43	33 095	589,54	512,65	70,39

Составлено по данным Всемирного Банка на 2016 г., ВВП по ППС Джибути по данным МВФ.

Полностью зависят от МРТ. Гигантская экспортная квота, всё зависит от внешних связей.

Здесь два главных подтипа. Один — это **переработка чужих ресурсов** — **Багамы, Бахрейн** как архетипы. Сюда привозят некое сырьё — почти всегда нефть сырую — и организуют тут переработку, в том числе пользуясь островным положением, ибо это смягчает проблемы загрязнения среды.

Бахрейн — эмират на острове с 30 островками, всего 685 км², почти 600 тыс. жителей. С 1932 г. добывают нефть, но она даёт сейчас только 30 % ВВП, ибо Бахрейн стал крупнейшим банковским центром Залива. Высокая грамотность, вообще процветание. Есть судоремонт, алюминиевая, химическая отрасли.

Второй — это эксплуатация особо выгодного ЭГП — Джибути, Йемен. Именно из этой серии — **Сингапур и Гонконг**, это предельные случаи, в которых очень многое зависит от культурной стороны дела (ведь Джибути так и не стала Гонконгом — культура не та). Здесь не переработка сырья, а участие на конвейере высокотехнологичных товаров. Это даёт мощные стимулы для развития. О Сингапуре стоило сделать особую лекцию — настолько поучительна эта страна. Будьте внимательны, когда о ней будет рассказывать Ирина Сократовна Иванова⁶¹.

⁶¹ Ирина Сократовна Иванова (р. 1946) — российский географ, старший преподаватель кафедры СЭГЭС.

Особняком стоит **Панама** — любимый пример В. В. Вольского. Она прошла длинную эволюцию, но вокруг этого типа (канал⁶², сейчас финансовый центр благодаря глубокой американизации). Сюда могут подойти некоторые **микространы** вроде Каймановых островов⁶³ — панамский подтип, финансовые убежища, с которыми сейчас во всю воюет мировое сообщество. Они наживались на временной утрате государствами контроля над своей экономикой, вернее над своими международными корпорациями, над международным потоком финансов.

Заключение по странам МРТ

Яркость типов ослабевает по ходу дела. Об этом любит говорить Пол Кругман⁶⁴: дескать, ещё полвека назад было легко установить главную и решающую специализацию чуть ли не любого города, а теперь всё расплывается. В странах то же самое. Главная, на мой взгляд, простая причина в том, что нарастает сектор услуг, которые по определению потребляются на месте, не попадая открыто в МРТ, и доля экспорта в экономике или экспортного сектора в занятости неуклонно падает.

На этих типах подобный процесс проявляется особенно открыто и ярко, потому что он усугубляется падением роли сырья в современной экономике. Здесь к тому же особенно очевидно сказывается технический процесс, экономящий живой труд, благодаря чему можно наращивать производство с минимальным ростом рабочей силы.

Есть подозрение, что нынешняя типология доживает последние годы. Нужны новые основания для суждений об экономическом механизме стран, но ещё важнее было бы сделать переход к социокультурной типологии. Это невероятно трудно, в том числе из-за множества предассудков, которые окутывают сегодня социальные науки. Пример — отвращение к так называемому **примордиализму**. Этот термин стоит запомнить. Под ним вообще-то понимают обычно вот что: якобы каждая нация, каждый народ обладают изначально некими важными признаками (характера, обычаев и т. п.), которые как бы вечны и неизменны. Понятное дело, что неизменность — смешная идея, однако под эту вывеску сносят и все попытки изучать социокультурные особенности народов (например, немно-

⁶² Панамский канал — искусственный водный путь длиной 77 км, соединяющий Карибское море с Тихим океаном. Построен США в 1914 г., до передачи Панаме в 1999 г. вместе с прилегающей зоной находился под управлением США.

⁶³ Заморская территория Великобритании в Вест-Индии.

⁶⁴ Пол Робин Кругман (р. 1953) — американский экономист, профессор Городского университета Нью-Йорка, лауреат Нобелевской премии по экономике (2008). Считается одним из основоположников научного направления, получившего название «новая экономическая география».

гословие финнов, болтливость итальянцев). Этому противостоит **конструктивизм**: дескать, если всё это и есть, то это конструкт элиты, которая навевает народу представление о том, что он един и обладает такими-то привычками и свойствами⁶⁵.

Легко увидеть, что есть здоровое зерно у обоих лагерей. Свойства народов складываются не под воздействием элиты, а в ходе исторической практики. Однако они могут меняться по ходу этой практики, хотя и очень медленно. Значит, у примордиализма мы вычёркиваем неизменность, а у конструктивизма — роль элит.

⁶⁵ Существует иной подход к разграничению этих двух понятий. В соответствии с ним примордиализм утверждает, что этносы (народы) — элементы объективной реальности, принадлежность к которым определяется наличием у индивидуумов определённых группобразующих признаков. С позиции же конструктивизма этносы (народы) предстают «воображаемыми сообществами» (термин британского политолога Бенедикта Андерсона), производными от сознания индивидуума; то есть человек принадлежит к некоторой группе постольку, поскольку он сам себя к ней относит.

ТИП 12. АВТОХТОННЫЕ СТРАНЫ

Таблица 29 — Социально-экономические показатели автохтонных стран.

Страна	Население, млн чел.	ВВП (номинал), млрд долл.	ВВП (ППС), млрд долл.	ВВП (ППС) на душу, долл.	Экспорт, млрд долл.	Импорт, млрд долл.	Доля экспорта в ВВП (номинал), %
Бангладеш	162,95	221,42	583,33	3 580	36,86	47,17	16,65
Египет	95,69	332,93	1 065,40	11 134	34,44	65,51	10,35
Индия	1 324,17	2 274,23	8 705,01	6 574	439,27	478,37	19,31
Индонезия	261,12	932,26	3 031,81	11 611	178,26	170,77	19,12
Иран	80,28	418,98	1 601,44	19 949	93,87	87,19	22,40
Китай	1 378,67	11 190,99	21 411,54	15 531	2199,97	1 944,48	19,66
Нигерия	185,99	404,65	1 090,10	5861	37,30	46,55	9,22
Пакистан	193,20	278,65	1 012,04	5238	25,48	45,03	9,15
Таиланд	68,86	411,76	1 166,41	16 938	280,45	220,49	68,11
Филиппины	103,32	304,89	805,96	7801	85,27	112,61	27,97
Автохтонные страны	3 854,25	16 770,75	40 473,04	10 421,60	3 411,17	3 218,18	22,19

Составлено по данным Всемирного Банка на 2016 г. Китай без Тайваня и специальных автономных районов Сянган (Гонконг) и Аомынь (Макао).

Исключительно важный тип — всего восемь стран, но каких! Более 3,5 млрд жителей — это самый крупный тип! Главный признак — сравнительно **низкая вовлеченность в МРТ**, которая отражает главную особенность: эти гигантские страны живут прежде всего за счет **внутренних импульсов**, а не внешних. Правда, в Нигерии экспортная квота свыше 40 %, но это из-за нефти, остальная экономика в изоляции. Пример Нигерии хорош, как и Индонезии: можно было бы отнести к нефтяным странам, но уж очень большое население, жизнь таких больших стран не сведешь к нефтяному экспорту.

Вот главные признаки.

1. **Огромная величина.** Это гигантские **человеческие котлы**, живущие по своим сценариям, довольно изолированным от внешних импульсов. Даже если внешние импульсы кажутся большими, судя по квоте, то на самом деле внутренние заведомо больше. Именно поэтому таким странам трудно развиваться стандартным путем — наращиванием экспорта, ибо решать проблемы надо внутренние (прямо как в России, этот рецепт я постоянно твержу).

2. **Внутренние процессы решают.** Это обстоятельство хотелось бы **подчеркнуть**: в нашей стране прошло настоящее беснование по поводу конкурентоспособности, как будто это решает нашу судьбу. Нет, **нашу судьбу решают внутренние процессы**. Мы слишком большие, у нас ги-

гантский внутренний рынок, там происходят процессы саморазвития, связанные именно с большим масштабом. Эта идея автохтонности — **мой собственный** вклад в типологию стран мира. Я им очень дорожу и готов развивать эту идею в размере монографии (если б не текущие дела).

3. Очень самобытные культуры. Чего стоят Египет или Индия. Все они сильнейшим образом отличаются друг от друга. Исключение — ужасно похожие по статистике **Филиппины и Таиланд** — но насколько разные культурно! Филиппины — американизация, Таиланд — сложнейшая и странная культура без особых аналогов. Обе демократии, у них сложности, потому что в азиатской стране демократия приживается с трудом и выглядит своеобразно, но сложности разные (партизанская война на Филиппинах, а в Таиланде — постоянные волнения и своеобразная роль короля, к которому премьер-министр подползает на коленях).

Вообще взаимные **отличия внутри группы** — типичный случай: страны объединяются друг с другом по признаку, который выглядит не очень важным для каждой из них («эффект трилобита»¹). Сам термин «автохтонный»² указывает на отличие группы от других групп, но он не запрещает странам группы оказываться совершенно разными во всём остальном, кроме изолированности от внешнего мира (мягче говоря, кроме господства внутренних импульсов над внешними).

4. Бедноватые страны. Уровень жизни в таких странах несколько пониженный, иногда сильно. Просто уж очень велики эти людские котлы. Все душевые показатели автоматически снижаются. И хотя в этих странах могут существовать (и существуют, как правило) анклавы вполне современной жизни, даже передовые по мировым меркам образцы, которые часто застят глаза поверхностным наблюдателям, вокруг них простираются океаны архаики, которая и усредняет показатели развития до очень низкого уровня. Отсюда следующая черта.

5. Есть всё, полно контрастов. В каждой из этих стран **есть, что называется, всё** — и высочайшие технологии (атомная бомба у Индии), и страшная нищета (рассказ жены о прилёте в Дели³), и экспортные

¹ Методический приём, использовавшийся Л. В. Смирнягиным в типологии стран и районировании. Вот как об этом писал сам автор: «Я назвал это эффектом трилобита по ошибке: мне казалось (в соответствии с полузабытым курсом геологии, который я слушал в 1954 г.), что в мезозое трилобит был второстепенной фауной (по сравнению, скажем, с ящерами), но его угораздило резко исчезнуть на границе с кайнозоем, а потому по его останкам так удобно различать возраст горных пород».

² Автохтонный — местный, коренной; термин происходит от греческих слов автос («сам») + хтон («земля»).

³ Посещение делийского международного аэропорта имени Индиры Ганди и вправду впечатляет: множество босых пассажиров, суровые стражники-сикхи с деревянными дубинками

анклавы, и глухомань средневековая. Поэтому они — кандидаты в великие державы, но с громадным «балластом» в виде нищего большинства.

6. Влияние на судьбы мира. От их состояния во многом зависят судьбы мира, если говорить об этом статистически. Возьмём Индию и Китай: это самые крупные «отряды» беднейшего населения планеты. Однако экономический рост этих двух стран стал главной причиной того, что за последнюю четверть века доля нищего населения в мире сократилась с 40 % в 1980 г. до 20 % сейчас⁴. Экономисты много пишут о том, что дешёвый и массированный экспорт из Китая сильно давит на зарплаты в развитых странах в сторону снижения.

7. Будущее мира? В известной мере. Если страны этого типа выйдут к рампе, мир станет другим. В Индии уже миллиард; по прогнозам, к 2050 г. она догонит Китай, в них будет по полтора миллиарда. Если они выйдут на душевое потребление хотя бы в половину американского сегодняя, то ресурсы мира просто лопнут. Это целая глобальная проблема: развитие этих стран есть вызов остальному миру. Стоит вспомнить Бангалор — мощный сгусток хай-теков в Индии⁵. Он на рубеже веков (и тысячелетий) обеспечивал Индии экспорт софтов⁶ в 6 млрд долл. в год. Туда ехали учиться китайцы (у них экспорт софтов был 1 млрд долл.). Вот бы нам встроиться — ведь наши программисты в США на вес золота.

Теперь о главных странах, и прежде всего о самых главных, в их сопоставлении и сравнении.

Китай и Индия

Особого внимания заслуживают, конечно, две страны — **Китай и Индия**. Это самые крупные в мире страны по численности населения. Как часто пишут, каждый пятый человек на земле — китаец, каждый шестой — житель Индии, причём каждый третий — либо китаец, либо индеец. В сумме они дают 2,5 млрд человек⁷, треть человечества в двух стра-

на контроле безопасности, мытье полов путём расплёскивания воды из поставленной на колёса бочки.

⁴ По данным Всемирного Банка в 2015 г. в мире доля живущих менее чем на 1,9 долл. в день составила 10 %.

⁵ Столица штата Карнатака, один из крупнейших городов Индии с населением более 10 млн чел. В Бангалоре, который называют «кремниевой долиной Индии», сосредоточены штаб-квартиры компаний высокотехнологичных отраслей, университеты и научно-исследовательские центры.

⁶ Компьютерных программ (от англ. software).

⁷ По оценке, в 2017 г. больше 2,7 млрд (36 % всех жителей мира): 1,4 млрд в Китае и 1,3 млрд в Индии. По прогнозам ООН, Индия к 2025 г. догонит Китай, а в 2030 г. перешагнёт через 1,5 млрд.

нах! Естественно, что по ним и должны быть спецкурсы не менее подробные, чем по США. По Китаю и в самом деле у вас будет спецкурс, притом его читают отменные китаисты с кафедры мирхоза⁸. А вот по Индии нам, нашей кафедре, никак не удаётся заполучить профессионального индолога.

Я ограничен временем и поэтому не посмею давать сколь-нибудь глубокую интерпретацию этим двум гигантским странам. Позволю себе лишь дать им некоторые характеристики, важные именно для типологии. Скомпоную их в три раздела: сходства, отличия и претензии на мировой трон в XXI в.

Сходство. Общего между Индией и Китаем, как ни странно, довольно много, особенно в сравнении с нашей, западной (условно говоря) цивилизацией.

Во-первых, это гигантские человеческие котлы, это бросается в глаза, притом на не такой уж большой территории, а это значит, что люди здесь находятся в постоянном тесном общении (как сказала недавно Ольга Вендина⁹, преимущество России в том, что тут слишком большие расстояния, которые делают конфликты делом трудным).

Во-вторых, они ужасно пестры по этно-конфессиональному составу. Китай кажется монолитным, но это не так: и сами ханьцы¹⁰ не единственные жители в этой стране, и внутри ханьцев множество говоров и языков, так что соседние деревни порою общаются только с помощью иероглифов. А о многоэтничности Индии и говорить нечего, а с конфессиями то же, что с «ханьством» в Китае: 80 % индуисты, но соседние деревни могут исповедовать индуизм¹¹ по-разному, а тут ещё сикхи, дайны, зороастрийцы, христиане (притом древние, несториане)¹².

В-третьих, это древнейшие цивилизации, с преемственностью, которую прослеживают несколько тысячелетий (нет аналогов на Земле).

В-четвёртых, это особый философский строй, как бы вненаучный, а на самом деле построенный на не-аристотелевской логике, в которой утверждается, что А либо Б, либо не-Б, а третьего не дано (исключённое третье). В Китае и Индии всё гораздо сложнее.

⁸ Кафедра ГМХ (географии мирового хозяйства) географического факультета МГУ имени М. В. Ломоносова.

⁹ Ольга Ивановна Вендина (р. 1953) — российский географ, к. г. н., в. н. с. ИГ РАН.

¹⁰ Хань — этническая группа сино-тибетской языковой семьи, крупнейшая по численности (более 90 %) в Китае.

¹¹ Индуизм — третья по числу последователей религия в мире после христианства и ислама; его исповедуют около 1 млрд человек. Зародился на территории Индостана около VII тыс. лет до н. э.

¹² Около 15 % населения Индии составляют мусульмане.

В-пятых, — это поразительная для нас терпимость, свободное сосуществование множества конфессий и философских школ, их взаимопроникновение, смешение. Мы, европейцы, далеко отстали от них в этом отношении. И виною, говорят некоторые, монотеизм христианства, ислама и иудаизма: если есть единственный единый Бог, то все в него не верующие есть еретики, подлежащие обращению в истинную веру или уничтожению. В Китае и Индии, кажется, никогда не было религиозных войн, в отличие от Европы¹³.

Сравнение. Оно даёт разнообразную картину.

1. **Китай опережает** по темпам развития, но

2. **Индия — страна демократическая**, а для среднесрочной перспективы это важно.

3. Китай на 90 % — это хань, а Индия ужасно разнообразная, даже по мусульманам это вторая страна в мире¹⁴.

4. Китай опережает Индию по размерам производственного потенциала, но **в Индии он более продуктивен**. Министр экологии Китая сказал журналу «Шпигель»¹⁵, что для производства товаров на, скажем, 10 тыс. долларов Китай тратит сырья в 10 раз больше, чем Япония, в шесть раз больше, чем США, и, что самое обидное, втрое больше Индии¹⁶.

5. Индия гораздо **более устойчива** экономически. У неё гораздо более здоровая и прочная банковская система, тщательно охраняются права

¹³ Мирным сосуществование адептов различных религий в этих странах назвать трудно. В Китае на протяжении веков враждовали конфуцианцы, даосисты и буддисты. Лидеры жестоко подавленного крестьянского восстания тайпинов в середине XIX в. собирались заменить традиционные для Китая религии своеобразной версией христианства. Во время «раджпутской революции» в Индии в VIII в. были физически истреблены буддистские монахи, буддизм был полностью искоренён. Аннексии Китая Тибета в 1951 г. предшествовали бои между китайской и тибетской армиями. В штате Ассам на северо-западе Индии часты конфликты между представителями местного народа бодо и мусульманами-выходцами из Бангладеш. В штате Пенджаб после получения Индией независимости конфликтуют сикхи и мусульмане. Там же противостояние сикхов и индуистов закончилось в 1984 г. военной операцией индийских правительственных войск против тысяч паломников, которые собрались в святыне сикхов — Золотом храме в г. Амритсар. Ответом стало убийство премьер-министра Индии Индиры Ганди её охранниками-сикхами.

¹⁴ Первое место по численности мусульман занимает Индонезия, второе — Пакистан (соответственно около 230 млн и 205 млн человек); Индия, где мусульман около 190 млн, на третьем месте.

¹⁵ «Шпигель» (Der Spiegel) — информационно-политический еженедельный журнал, издаётся в Германии.

¹⁶ В настоящее время эти соотношения гораздо ниже. По данным Всемирного банка за 2015 г. энергоёмкость ВВП Китая составляла 6,7 МДж/долл. США (по ППС в ценах 2011 г.), что на 24 % больше, чем в США, на 43 % больше, чем в Индии и на 81 % больше, чем в Японии (правда, также нужно учитывать, что экономика США и Японии основана на более энергоёмких отраслях, чем экономика Индии).

собственности, в том числе интеллектуальной, здесь давно царит дух здорового предпринимательства. А в Китае — компартия, и этим многое сказано¹⁷...

У этой трети человечества стремительно растут **взаимосвязи**. Ещё недавно они были в ужасных отношениях, в том числе из-за Тибета¹⁸, а в 2005 г. в Индию был визит премьера Китая. Китай уже второй после США внешнеторговый партнёр Индии, оборот растёт на 30 % (!) в год и уже достиг 14 млрд долл. в 2005 г.¹⁹ Они во всю трудятся над разрешением пограничных конфликтов. Готовят внешнеторговое соглашение... Они сотрудничают за рубежом. В Судане Китай строит НПЗ, а Индия — трубопровод, и государственные компании обеих стран совместно добывают саму нефть. А ведь какие надежды были на их соперничество — у Джона Кеннеди²⁰, например.

Претензии на трон

Каждый год Китай прочат на трон XXI в., Индия как бы в тени, но я настаиваю на том, что Индия недооценена. На эту тему написано очень много, но не у нас, а за рубежом, у нас же трубят только о Китае.

Есть упрёки Китаю

1. Главный упрёк в том, что его успехи связаны с бурным прохождением этапа **индустриального развития**. Он производит почти 2 млрд т (!)

¹⁷ КНР по Конституции — социалистическое государство демократической диктатуры народа. К выборам во Всекитайское собрание народных представителей допускаются только депутаты от Коммунистической партии Китая и восьми партий, образующих с ней единый блок. Высшим должностным лицом страны является Генеральный секретарь ЦК Коммунистической партии Китая, именуемый Председателем КНР.

¹⁸ В начале XX в. Тибет был разделён по так называемой линии Мак-Магона на «внутреннюю» и «внешнюю» области, подконтрольные соответственно Британской Индии и Китаю. В 1913 г. представитель Китая отказался подписать Симлскую конвенцию о границе, тогда же «внешний» Тибет провозгласил независимость. В 1947 г. Индия после получения независимости заявила КНР о том, что она считает линию Мак-Магона государственной границей. Китай, аннексировавший в 1950 г. Тибет и считающий Симлскую конвенцию неправомерной, в 1960 г. предложил отказаться от претензий на Южный Тибет, если Индия, в свою очередь, откажется от претензий на Аксайчин — другую спорную территорию на стыке Индии, Китая и Пакистана, контролируемую КНР. Несогласие Индии привело в 1962 г. к войне с Китаем, пограничные конфликты между Индией и КНР происходили и позднее. В 1972 г. на спорной территории в южной части Тибета была образована союзная территория Индии Аруначал-Прадеш, затем получившая статус штата.

¹⁹ В 2017 г. около 70 млрд; Китай стал главным торговым партнёром Индии.

²⁰ Джон Фицджеральд Кеннеди (1917–1963) — 35-й президент США (1961–1963). Речь идёт о возможном участии США в войне в 1962 г. между Индией и Китаем; премьер-министр Индии Джавахарлал Неру просил президента Кеннеди направить в Индию американские истребители и радары для обнаружения воздушных целей.

цемента, тогда как США 65 млн т (мы 50 млн, 10-е место)²¹, стали у него в 2011 г. 683 млн т (40 % мира! У США нет и 100 млн т)²². Это всё «игры», которые развитые капиталистические страны прошли век назад. В этом свете бурный рост Китая выглядит искусственным. Гуриев²³ и другие пишут, что Китай исчерпал факторы догоняющего развития, что он втягивается в полосу тех трудностей, которые преодолевают развитые страны.

2. **Заниженный курс юаня**²⁴ (по разным оценкам — от 40 % до 2 раз). Это уже прямое следствие единовластия компартии: так она решила, и точка. Благодаря этому китайский экспорт очень дешёв, он стремительно вытесняет конкурентов, обеспечивает быстрый рост экспортных отраслей в самом Китае. Однако оборотная сторона — грабёж собственного народа, нарочитое снижение его зарплаты.

3. **Внутренние диспропорции.** Экономическое чудо связано с дюжиной городов на востоке страны и примерно с 200 млн жителей. Ещё около 200 млн, как говорят, сорвались со своих мест и стучатся, так сказать, в двери больших восточных городов, создавая эффект сверхзанятости (рассказ Новикова, как в общественных туалетах пять человек оттягивают вам туалетную бумагу из рулона). Остальные сотни миллионов китайцев живут так же, как тысячу лет назад. Недаром четыре года назад Всекитайское собрание народных представителей²⁵ постановило сдерживать темпы роста и повернуться лицом к деревне, потому что такие перекосы угрожают целостности страны, они чреваты бунтом, на которые китайцы весьма скоры.

В 2008–2009 гг. валом валили сведения о том, как резко изменилась ситуация в Китае из-за кризиса. Цены в Китае и России быстро выравниваются, в том числе и на рабочую силу, по размеру средней заработной платы Китай вскоре может догнать Мексику²⁶. Меркнет трансграничная торговля челноков, уезжают китайцы из Дальнего Востока.

²¹ В 2015 г. Китай произвёл 2,4 млрд т цемента (57 % мирового производства), США — 83 млн, Россия — 68 млн т.

²² В 2018 г. Китай произвёл 928 млн т стали (около 1/2 мирового производства), США — 87 млн, Россия — 72 млн т.

²³ Сергей Маратович Гуриев (р. 1971) — российский экономист, д. э. н., в 2004–2013 гг. ректор Российской экономической школы, с 2013 г. — главный экономист Европейского банка реконструкции и развития.

²⁴ Международное название национальной валюты КНР.

²⁵ Высший законодательный орган (парламент) КНР.

²⁶ В 2017 г. средний размер заработной платы в Китае составил 850 долл. в месяц — в 1,2 раза больше, чем в России; в Мексике средняя заработная плата составляла около 1 тыс. долл. в месяц.

Настала пора переоценить (заново) роль и место Китая. Конечно, меня можно заподозрить в антикитайских и проиндийских настроениях, и это будет справедливо. Мне кажется, страной XXI в. будет не Китай, а Индия. Кстати, восторженно о ней написал Закария²⁷ в «Постамериканском мире»²⁸ — и поделом, он же родился там...

Индонезия

Гигантская и очень сложная страна. Начать с того, что хоть 88 % мусульмане, но там 8 % христиан (остров Флорес), 2 % индуистов (на острове Бали), 1 % буддистов.

Это отличный пример автохтонности. Это поистине загадочная гигантская²⁹ страна, суть которой крайне трудно понять. 17 тыс. островов, в том числе половина Новой Гвинеи (второй по размерам остров мира) и три четверти Борнео³⁰ (третье место)³¹. По площади это четверть США (смежных штатов³²). Живут тут почти 250 млн³³, из них три пятых на маленькой Яве³⁴ при чудовищной средней (!) плотности³⁵ почти 700 чел. на км².

Это перекрёсток трёх культур — китайской, индийской и культуры ЮВА³⁶. Здесь 250 языков³⁷, но в основном это малайцы. Как государство это всего лишь наследие голландской колонизации³⁸.

²⁷ Фарид Рафик Закария (р. 1964) — родившийся в Индии американский политолог, редактор еженедельника «Newsweek International».

²⁸ Закария Ф. Постамериканский мир будущего. — М.: Издательство «Европа», 2009. — 280 с.

²⁹ Площадь территории — 1,9 млн км² (14-е место в мире).

³⁰ Автор использует распространённый среди англоязычных географов малайский вариант названия этого острова; в России больше принят индонезийский вариант — Калимантан.

³¹ Площадь Новой Гвинеи и Калимантана — соответственно 786 и 748 тыс. км².

³² Без Аляски и Гавайев.

³³ 261 млн чел., 4-е место в мире (2016).

³⁴ Площадь о. Ява около 139 тыс. км².

³⁵ Средняя плотность населения во всей Индонезии около 140 чел. на км², на о. Ява — более 1 100 чел. на км².

³⁶ Культура Юго-Восточной Азии. Её выделение в самостоятельную, рядоположенную китайской и индийской культурам дискуссионно, хотя подобного мнения и придерживаются некоторые авторы, использующие также термин «австро-азиатская культура».

³⁷ По другим данным около 700. Государственным языком считается индонезийский (Bahasa Indonesia), развившийся к XX в. на основе малайского языка и латинской письменности.

³⁸ Территория Индонезии находилась под контролем Нидерландов с 1602 г., когда была создана Нидерландская Ост-Индская компания, до японской оккупации в 1942 г.; независимость от Нидерландов провозглашена в 1945 г.

У Индонезии тяжёлая история федерализма, в котором видели путь к примирению, а он стал раздражителем, когда даяки³⁹ Борнео истребляли переселенцев с Мадур⁴⁰, насаживая их головы на пики (почти полтысячи казнили на футбольном поле одной деревни). Такова расплата за вскрытие примитивной культуры даяков, неуважения к ним просвещённых мадуранцев, варварской разработкой даякских лесов. Федерализм оказался болезнью. Я даже выступал по этому поводу в посольстве Индонезии с уроками федерализма.

Вроде бы демократическая страна, но власть постоянно творит ужасные вещи. Как боролись с независимостью Восточного Тимора — вообще ужас. Кровавые режимы — при Сукарно⁴¹ коммунисты были перерезаны как собаки, убиты около 2 млн человек, а это была третья в мире по численности компартия. В 1966 г. его сменил Сухарто⁴².

А как они воспринимают время? Я в своё время был поражён. У них очень сложное восприятие времени, и в разговоре на английском, например, трудно понять: это событие уже произошло или ожидается почти наверняка, что оно произойдёт?

Причём страну постоянно обвиняют в культе милитантных⁴³ вариантов ислама. Между тем тут целый спектр: джихадистов («Джемаа Исламия»⁴⁴) поддерживает около 1 % населения. Они устраивают кровавые взрывы. Примерно 10 % мусульман симпатизируют «Фронту исламского сопротивления»⁴⁵, который хочет превратить страну в исламское государство. От 30 до 40 % мусульман ратуют за внедрение шариата в социальную жизнь, но мирными средствами; это т. н. «Справедливая партия

³⁹ Даяки — общее название коренных народностей о. Калимантан. Даяк — язычник (малайск.).

⁴⁰ Остров у северо-восточного побережья Явы. В XIII в. стал центром государства, к территории которого впоследствии стала относиться большая часть современной Индонезии.

⁴¹ Сукарно (1901–1970) — первый президент Индонезии, правил страной в 1945–1967 гг. Примечательно само имя этого политического деятеля, считающегося в Индонезии национальным героем: «су» — лучший, «Карно» — герой-воин из индийского эпоса «Махабхараты».

⁴² Сухарто, Хаджи Мухаммед Сухарто (1921–2008) — второй президент Индонезии, занимал пост главы государства в 1968–1998 гг. В 1992–1995 гг. — генеральный секретарь Движения неприсоединения.

⁴³ Воинствующих, радикальных.

⁴⁴ Радикальная исламистская организация (в переводе — «исламское сообщество»), действующая в различных странах ЮВА; штаб-квартира находится в Индонезии. Запрещена в РФ.

⁴⁵ По-видимому, имеется в виду исламистская группа «Даруль Ислам» (букв. «территория ислама» с арабского), известная также как «Исламские вооружённые силы Индонезии»; её основная активность пришлась на 1940–1960-е гг.

за процветание»⁴⁶. Зато большинство, 50–60 % — это люди религиозные, но терпимые, за свободу вероисповедания, демократию и либеральное прочтение Корана. Это тоже поучительно: журналист, который хочет изобразить Индонезию как страну террористов, без труда найдёт для этого подтверждение в местной культуре или хронике событий, но с тем же успехом можно найти совершенно противоположные факты, чтобы сделать совершенно противоположные выводы. Занятие зарубежными странами — это в том числе и терапия, охрана своих мозгов и сердца от крайних суждений.

На Яве многие мусульмане сочетают ислам с традиционными верованиями. А остров Бали в основном индуистский, был раем для туристов, но джихадисты устраивали тут особо кровавые взрывы. Самый бедный и восточный крупный остров — это Флорес, в основном католический, тут особенно много столкновений христиан с мусульманами. Кстати, Сукарно много писал про сходство ислама с католичеством. Калимантан стал известен теперь жуткими стычками мусульман с Мадурой и местных даяков — «охотников за головами».

Постоянное **сравнение с Россией** сейчас очень популярно в нашей прессе. И дело не только в том, что обе страны — важнейшие экспортёры нефти⁴⁷. Есть почти смешные параллели. Сукарно разогнал избранный парламент⁴⁸ и заменил его назначенным, а себя объявил пожизненным президентом, но при этом назвал всё это — **управляемая демократия** (*guided democracy*)⁴⁹. Некоторые вспоминают об Индонезии в связи с современными особенностями развития России. Газета «Ведомости» писала: «Действительно, у России сегодня и у Индонезии середины 1960-х гг. немало похожего. Президент Сухарто и его правительство, состоявшее в основном из военных, унаследовали кризисную экономику от режима Сукарно. Политическая стабильность, которую принес режим Сухарто, позволила увеличить ВВП на душу населения в шесть раз за первые 10 лет его правления и ещё раз удвоить его в следующие 10 лет. Удвоение ВВП за 10 лет — одна из декларируемых целей президента Путина». «Идея

⁴⁶ Имеется в виду умеренная Партия справедливости и благоденствия.

⁴⁷ Значение Индонезии как экспортёра нефти в последнее время существенно снизилось. По данным ОПЕК в 2017 г. Индонезия экспортировала 17 млн т нефти, что составляет менее 1 % от мировой трансграничной торговли нефтью или около 7 % от экспорта нефти из России.

⁴⁸ Имеется в виду роспуск в 1960 г. парламента, заменённого на Совет народных представителей (готонг-ройонг), где решения предполагалось принимать на основе единодушного одобрения, а не голосования. Высшим органом власти в Индонезии стал Временный народный консультативный конгресс, определяющий государственную политику и избирающий президента и вице-президента.

⁴⁹ Иной вариант перевода этого термина с английского языка — направляемая демократия.

превращения отсталой Индонезии в передовую страну стала для Сухарто почти религиозной заповедью», — отмечает эксперт ИМЭМО Виктор Сумский. Поставленная цель была достигнута: за десятилетия президентства Сухарто Индонезия по своим экономическим показателям превратилась в одного из лидеров Юго-Восточной Азии, а сам Сухарто — в политика мирового уровня. Теоретические основы «экономического чуда» были заложены так называемой «мафией из Беркли» — группой индонезийских экономистов, учившихся в США в Калифорнийском университете в Беркли⁵⁰.

Но, достигнув столь многого в первые 20 лет, режим Сухарто всё больше пронизывался коррупцией, становился всё более дирижистским⁵¹, что и привело к стагнации в 1990-е гг.⁵² Организация Transparency International⁵³ присвоила Сухарто титул самого коррумпированного политика в мире. С 2000 г. в отношении бывшего президента было возбуждено несколько уголовных дел по обвинению в коррупции и незаконном присвоении десятков миллиардов долларов. Однако до суда ни одно из них не дошло, так как состояние здоровья Сухарто не позволяло ему присутствовать на разбирательствах.

Иран

Это тоже совсем особый случай. Я помню, что в 1960-х гг. о нём говорили как о **кандидате в великие державы**: мощное государство, быстро идущее по западному пути, с мощным предпринимательским духом в культуре, и без того древней и могучей. У страны гигантские запасы нефти⁵⁴, а это мощное подспорье для самых решительных экономических реформ. Особенно древность культуры просто завораживала: ведь это из числа самых старых государственных мира. Но в 1979 г. шаха свергли исламисты, страна решительно свернула с западного пути и теперь пытается практиковать демократию и теократию одновременно. **Шизофренически выглядит и её внешнеполитический курс**: лидеры постоянно

⁵⁰ Один из наиболее престижных и лучший государственный университет в мире.

⁵¹ Дирижизмом — политика активного вмешательства государства в управление экономикой.

⁵² Динамику индонезийской экономики в 1990-х гг. сложно назвать стагнацией: в 1990–1997 гг. ВВП страны рос на 7 % в год (в реальных ценах, по ППС), но в 1998 г. страна испытала влияние финансового кризиса. С 2000 г. возобновился стабильный рост ВВП, хотя и меньшими темпами.

⁵³ Transparency International — международная неправительственная организация, занимающаяся исследованием уровня коррупции. В 2004 г. опубликовала доклад, посвящённый политической коррупции.

⁵⁴ Около 10 % мировых запасов.

толкуют о мире, но решительно поддерживают экстремистов вроде «Хесболлы»⁵⁵ и, наверное, тачают ядерное оружие. Лидеры проклинают джихад, но укрывают лидеров «Аль-Каиды»⁵⁶. Они поддерживают премьера Ирака, но настраивают милицию⁵⁷ против него. Постоянно толкуют об исламском единстве, но всячески отстаивают правоверность шиизма⁵⁸. Предыдущий президент Хатами⁵⁹ пытался реформировать страну, смягчал теократические строгости, но Ахмаденижад⁶⁰ с 2005 г. вернулся к ним.

Но не надо преувеличивать упадок Ирана. **Многое в его строгостях напускное.** Когда вы летите в Тегеран, вам раздают памятки, согласно которым торговля валютой или проституция караются чуть ли не казнью, но уже в аэропорту множество людей предлагают вам и то, и другое. Каждый побывавший в Иране влюбляется в него — в культуру, в людей, в облик страны. Группа наших коллег (включая А. И. Трейвиша⁶¹) побывала там летом 2008 г. и вернулась совершенно очарованная, а В. А. Шупер⁶² даже написал пылкую статью в Известия РАН⁶³ о том, что нам надо порвать с Западом и срочно дружить с Ираном — и только с Ираном. Подобная ажитация, граничащая с остервенением, непозволительно тем, кто прослушал курс типологии стран у Смирнягина.

⁵⁵ «Партия Аллаха» (араб.) — военизированная ливанская шиитская организация и политическая партия, выступающая за создание в Ливане исламского государства по образцу Ирана.

⁵⁶ «Основа», «принцип» (араб.) — одна из самых крупных ультрарадикальных международных террористических организаций ваххабитского направления ислама; запрещена в РФ.

⁵⁷ Шиитское ополчение (милиция) «Хашд аш-Шааб» (араб. «Народные мобилизационные силы») держит под контролем часть территории Ирака, отбитую у террористов «Исламского государства», организации, запрещённой в РФ.

⁵⁸ Шиизм — направление ислама, последователи которого признают единственно законными наследниками и духовными преемниками пророка Мухаммеда его двоюродного брата, зятя и сподвижника халифа Али ибн Абу Талиба и его потомков.

⁵⁹ Мохаммад Хаттами (р. 1943) — президент Ирана в 1997–2005 гг.

⁶⁰ Махмуд Ахмадинежад (р. 1956) — президент Ирана в 2005–2013 гг.

⁶¹ Андрей Ильич Трейвиш (р. 1950) — российский географ, д. г. н., гл. н. с. ИГ РАН, проф. кафедры СЭГЭС.

⁶² Вячеслав Александрович Шупер (р. 1953) — российский географ, д. г. н., в. н. с. ИГ РАН, проф. кафедры экономической и социальной географии России географического факультета МГУ имени М. В. Ломоносова.

⁶³ Шупер В. А. Геополитическое положение России: возможные направления изменений // Известия РАН. Серия географическая. — 2009. — № 4. — С. 113–122.

Нигерия

Теперь о некоторых сомнениях насчёт членства в этой группе. Прежде всего, это Нигерия. Седьмая страна мира⁶⁴, 170 млн⁶⁵ жителей, гораздо больше нас. **Очень похожая на нас**, но в каком-то преувеличенном, почти карикатурном виде. Как и мы, федерация — 36 штатов и федеральный округ Абуджа, как и мы зависит от нефти — 50 млн т в год, но в карикатурном виде, зависимость шибче — восьмой в мире экспортёр, нефть даёт 40 % ВВП и 80 % доходов государства⁶⁶. Как и мы, с ужасно тяжёлой историей: гражданская война в Биафре⁶⁷ с 1967 г., за 36 месяцев погибли от 1 до 3 млн жителей. Как и у нас, свирепые режимы, здесь сугубо военные. Как и у нас, жестокая коррупция, особенно когда военных сменяют гражданские; ущерб за год — от 4 до 8 млрд долл. Как и у нас, много блат, кумовства, многое значат родственные связи и этнические, а также землячества. Как и у нас, очень низкая компетентность правителей. Как и у нас, громадная роль гигантской столицы — Лагос в 15 млн жителей⁶⁸.

Но всё это усугубляется другими бедствиями. Самое страшное — ужасно раздробленная страна: пополам христиане на юге и мусульмане на севере (кстати, местный город Кану — один из крупнейших мусульманских городов мира⁶⁹, уступающий Карачи, Джакарте, Дакке, Каиру, Стамбулу), хауса — мусульмане, а фульбе⁷⁰ — пополам. 510 живых языков! Коэффициент лингвистического разнообразия — около 0,85, это пя-

⁶⁴ По численности населения. По размеру территории Нигерия на 31 месте в мире — 924 тыс. км².

⁶⁵ Данные о численности населения Нигерии разнятся от 186 млн до 191 млн чел. (оценка ООН на 2017 г.).

⁶⁶ В 2017 г. по данным ОПЕК на нефть и газ приходилось 9 % ВВП Нигерии; нефть давала 90 % всей стоимости экспорта и около 65 % доходов государства.

⁶⁷ Название самопровозглашённого государства на берегу залива Биафра, просуществовавшего до января 1970 г.

⁶⁸ Лагос — крупнейший город Нигерии (в агломерации 21 млн чел.) не является официальной столицей Нигерии, хотя остаётся главным экономическим центром страны. Перенаселённость Лагоса, а также стремление избежать доминирования в столичном центре какой-либо из этнических или религиозных групп стала в 1991 г. причиной переноса столицы в Абуджу. Новая столица стала рекордсменом среди городов Африки по темпам роста численности населения, только с 2006 по 2011 гг. оно увеличилось с 800 до 2,5 млн человек, а в агломерации проживает более 6 млн.

⁶⁹ В агломерации 3,5 млн чел. После 2000 г. город покинули многие христиане; в 2012 г. здесь была совершена серия террористических актов, организованных боевиками «Бoko харам».

⁷⁰ Хауса, фульбе — названия крупнейших народов Нигерии; проживают также в других странах Западной Африки.

тое место в мире (на первом месте Папуа-Новая Гвинея)⁷¹. А тут ещё сама дельта Нигера⁷² — это 40 этнических групп и 250 диалектов! Нет в нефти счастья! Вот последствия колониализма: границы выкроены англичанами для своего колониального удобства⁷³. Всё это выливается в ужасные столкновения, особенно на севере, куда достаёт влияние жутких исламистских сект. Плюс север сильно отсталый ещё с колониальных времён (рабство было законным до 1936 г.⁷⁴). Во главе военных режимов раньше были в основном северяне⁷⁵, а теперь наоборот, и северяне крайне недовольны. На юге же, в дельте, где нефть, не утихают политические баталии, сопровождающиеся убийствами, стрельбой и т. п. Интересно, как с этим покончили: объявили амнистию, 26 тыс. чел. вернулись к мирной жизни. Им платят каждому почти 400 долл. в месяц, да ещё питание, и обучают разным профессиям. Теперь тут мир. Интересный пример для подражания?

В результате эта богатейшая страна, с гигантскими ресурсами и гигантским населением влечит жалкое существование. По душевому ВВП — примерно 130-я страна в мире, две трети населения живут менее чем на 2 долл. в день. Я уже говорил, что ей место либо в беднейших, либо в нефтяных странах. Однако уж больно велико население, больно богата история и влияние на соседей и на мир.

Филиппины

Интересный пример переходного состояния (из типа в тип) — это Филиппины. Эта страна на грани типа из-за «скромности» людности — 100 млн жителей⁷⁶, 12-е место в мире⁷⁷. Однако она очень интересна

⁷¹ Имеется в виду коэффициент лингвистического разнообразия Гринберга (по имени американского лингвиста Джозефа Гринберга). Он показывает, какова вероятность того, что у двоих случайно выбранных жителей данной страны будет разный родной язык (разные диалекты одного языка). Значения индекса колеблются от 1 (когда у любых двоих жителей страны родной язык разный) до 0 (вероятность различий в языке отсутствует). Значение индекса Гринберга в Папуа-Новой Гвинее, где проживают носители 839 языков, составляет 0,99.

⁷² Основной район нефтедобычи в Нигерии, расположен на побережье Гвинейского залива.

⁷³ Подобное утверждение применимо почти ко всем африканским государствам, чьи современные границы унаследованы от колониальных рубежей; следствием являются современные подвижки границ.

⁷⁴ Судя по публикациям в СМИ, в Нигерии до сих пор нередки случаи бытового рабства.

⁷⁵ Первый военный переворот после получения независимости организовали офицеры из народа игбо («лесные люди»), населяющего юго-восток страны. Перевороты, устроенные северянами, случились позже. Один из них организовал в 1975 г. полковник Муртала Мухаммед.

⁷⁶ В 2015 г. — 101 млн (перепись), в 2016 г. — 105 млн чел. (оценка).

и к тому же жизнь её определяется именно внутренними процессами. Лучшее доказательство тому — тщетность чисто внешних попыток насадить в стране нечто американское. Это самый «крутой» пример **провала американизации**, притом американизации весьма энергичной, массовой. Но сначала пару слов о том, что это за страна. При скромной площади 341 тыс. км² она раздроблена на почти тысячу островов⁷⁸. Под стать территориальному и этническое раздробление филиппинцев — это множество языков малайско-полинезийской группы, да ещё больше миллиона китайцев. Господствует католицизм, но на юге, на Минданао, — ислам.

Первыми европейцами стали ребята Магеллана⁷⁹, тут долго царила Испания, но в 1898 г. Филиппины отошли к США⁸⁰ и стали самостоятельными только в 1946 г.⁸¹ Американский период сопровождался неистовым насаждением американских порядков — дистрикты наподобие штатов, двухпалатный конгресс, американизированные школы, английский язык как официальный, американская культура и всё такое. Между прочим, были соображения включить Филиппины в состав США в качестве штата, но идея была отвергнута по интересным причинам: тогда, в начале XX в., в США было около 70 млн жителей, а на Филиппинах около 6–7 млн, и мысль о том, что десятая часть конгрессменов будет из этой «дикой страны», показалась американским законодателям неприемлемой.

Однако американская модель была быстро искажена и приспособлена к местным условиям. В каждом дистрикте власть сразу захватили местные кланы. Сегодня две трети нижней палаты — это представители влиятельных «семей» (династий). В этих условиях демократия не пользуется авторитетом у населения, и филиппинцы часто выходят на улицу или склоняются к насильственным действиям, чтобы выразить свой протест. Весьма популярный выход — отъезд из страны. За её пределами живут около 11 млн филиппинцев, в том числе больше 3 млн в США⁸², 1 млн — в Саудовской Аравии.

⁷⁷ В 2017 г. 13-е место.

⁷⁸ 741 остров, включая островные группы Лусон, Минданао и Висайские о-ва.

⁷⁹ В 1521 г. Ф. Магеллан высадился на о. Себу. Первое испанское поселение на Филиппинах основано в 1565 г.

⁸⁰ До 1821 г. Филиппины входили в состав вице-королевства Новая Испания, а затем стали подчиняться напрямую Мадриду и были переданы США в 1898 г. после поражения в испано-американской войне. В 1935 г. Филиппины получили статус автономной территории США (аналогичный статусу округа Колумбия, Пуэрто-Рико, острова Гуам и Виргинских островов).

⁸¹ В 1945 г. после изгнания японских оккупантов Филиппины стали одним из членом-основателей ООН; годом позже независимость Филиппин признали США.

⁸² В 2017 г. 4 млн.

Похоже, всё дело в пресловутой институциональной ловушке: институты созданы для преодоления текущих проблем, а не стратегических, но они врастают в общественный быт и работают на самосохранение, препятствуя стратегическим решениям.

Сегодня Филиппины — старейшая демократия в Азии, но она, как считают многие филиппинцы, пала. Двадцать лет страной правил президент (а потом диктатор) Фердинанд Маркос⁸³, блестящий демагог, властолюбец и коррупционер № 1. После свержения Маркоса 20 лет назад страна постоянно в политическом кризисе. Политика — это борьба нескольких кланов — Маркосов⁸⁴ (они до сих пор популярны), Акино⁸⁵ (они сменили Маркоса и у власти сейчас⁸⁶) и Арройо⁸⁷ (они были у власти недавно). Для экономики это ужасно. Инвестиции не идут, долговременная стратегия невозможна там, где лидеры озабочены собственным выживанием в суровой борьбе без правил.

Характерна и поучительна история с Маркосом. Он правил 20 лет и был смещён в 1986 г. в результате народных волнений, с обвинениями в кровавости режима и в грандиозном личном обогащении. Тем не менее, по сей день его имя произносится многими с глубоким почтением (он построил дороги, в стране был порядок и т. п.), илоканцы⁸⁸ (третья этническая группа) его просто обожествляют (он сам илоканец), его сын

⁸³ Фердинанд Маркос (1917–1989) — президент Филиппин в 1965–1986 гг. В 1972 г. ввёл военное положение и в 1973 г. после принятия новой конституции фактически обеспечил себе переизбрание на пост президента страны. В 1981 г. отменил военное положение, но в 1986 г. после выборов, результаты которых, как считается, были искажены в его пользу, был свергнут в результате военного переворота и бежал в США.

⁸⁴ Кроме Фердинанда Маркоса имеются в виду его жена Имельда Маркос (р. 1929; была губернатором Столичного региона, министром, депутатом парламента, в настоящее время — член Палаты представителей Филиппин), сын Фердинанд, в 20 лет ставший губернатором одной из провинций, дочери и другие члены семьи.

⁸⁵ Бенигно Акино (1932–1983) — политический соперник Ф. Маркоса, убит по возвращении в страну из эмиграции; Корасон Акино (1933–2009), вдова Б. Акино — президент Филиппин в 1986–1992 гг., пришла к власти после свержения Ф. Маркоса в результате «жёлтой революции»; Бенигно Акино III (р. 1960), внук Б. Акино — президент Филиппин в 2010–2016 гг.

⁸⁶ В 2016 г. президентом Филиппин был избран Родриго Роа Дутерте (р. 1945), в течение 22 лет бывший мэром города Давао на о. Минданао.

⁸⁷ Глория Макапагал-Арройо (р. 1947) президент Филиппин в 2001–2010 гг., ранее — вице-президент. Была провозглашена президентом в 2001 г. во время т. н. Второй народной революции, свергнувшей обвинённого в коррупции президента Джозефа Эстрада. Г. Макапагал-Арройо — дочь Диосдадо Макапагала (1910–1997), президента Филиппин в 1961–1965 гг.

⁸⁸ Илоканцы, которых насчитывается около 9,5 млн человек, живут в основном на севере о. Лусон и в г. Манила, а также на других островах Филиппин. Крупные общины илоканцев проживают в США, в основном, на Гавайях, в Калифорнии и на о. Гуам (всего более 800 тыс. человек).

и дочь — видные политики. А то, что он с 1972 г. был практически диктатором, что выборы проходили под надзором военных, что он не терпел инакомыслия — всё это отходило на второй план по сравнению с «порядком», разгромом повстанцев и ликвидацией местных царьков («пулитоко»). Погорел Маркос на чрезмерной подтасовке выборов в 1986 г., и его сменила Корасон Акино. Состояние семьи Маркосов оценивалось в 51 млрд долл., а всего круга его приспешников (около 300 человек) — в 90 млрд долл.⁸⁹

Теперь кратко, но поучительно, о странах, которые стоят на границе этого типа с другими типами⁹⁰.

⁸⁹ По оценке Верховного суда Филиппин, личное состояние Маркоса и его супруги на момент эмиграции в США составляло около 10 млн долл. К. Акино создала комиссию, которая должна была вернуть эти средства. Комиссия, уже более 30 лет работающая в здании бывшего особняка семейства Маркос в центре Манилы, инициировала сотни судебных исков, но смогла пока вернуть лишь малую часть состояния Маркосов; никто из семьи диктатора не был осуждён.

⁹⁰ Здесь рукопись обрывается.

ТИП 13. БЕДНЕЙШИЕ СТРАНЫ

Таблица 30 — Социально-экономические показатели беднейших стран.

Страна	Насе- ление, млн чел.	ВВП (но- минал), млрд долл.	ВВП (ППС), млрд долл.	ВВП (ППС) на душу, долл.	Экспорт, млрд долл.	Импорт, млрд долл.	Доля экс- порта в ВВП (номи- нал)
Афганистан	34,66	19,47	67,38	1 944	1,34	9,54	6,90
Белиз	0,37	1,82	3,13	8 540	0,90	1,10	49,69
Бенин	10,87	8,57	23,56	2 167	2,46	3,65	28,71
Буркина-Фасо	18,65	11,45	33,03	1 771	3,27	3,83	28,54
Бурунди	10,52	3,01	8,19	778	0,19	0,96	6,24
Гамбия	2,04	0,96	3,42	1 677	0,22	0,40	22,96
Гвинея-Бисау	1,82	1,18	2,93	1 616	0,31	0,37	26,51
Гаити	10,85	7,97	19,35	1 784	1,65	4,19	20,72
ДРК	78,74	34,99	68,36	868	9,52	11,33	27,22
Западная Сахара	0,54		0,91	2 500	0,00	0,08	0,09
Зимбабве	16,15	16,62	32,74	2 027	4,10	6,43	24,66
Кабо-Верде	0,54	1,64	3,53	6 541	0,63	0,97	38,48
Камбоджа	15,76	20,02	58,90	3 737	12,27	13,14	61,28
Коморы	0,80	0,62	1,21	1 522	0,10	0,27	15,94
Лесото	2,20	2,29	6,50	2 951	0,97	1,90	42,25
Мадагаскар	24,89	10,00	37,50	1 506	3,35	3,58	33,50
Малави	18,09	5,43	21,15	1 169	1,79	2,44	32,97
Мали	17,99	14,03	38,25	2 126	3,22	5,54	22,91
Мозамбик	28,83	11,01	35,05	1 216	4,04	8,17	36,68
Мьянма	52,89	63,23	302,57	5 721	10,81	13,89	17,09
Непал	28,98	21,13	71,82	2 478	2,01	8,32	9,49
Нигер	20,67	7,61	20,45	989	1,23	2,53	16,17
Палестина	4,55	13,43	23,26	5 110	2,38	7,63	17,73
Руанда	11,92	8,48	23,01	1 931	1,27	2,81	14,93
Сомали	14,32	6,75	19,98	1 395	1,02	4,20	15,11
Судан	39,58	95,58	187,23	4 730	9,39	11,97	9,83
Сьерра-Леоне	7,40	3,56	10,88	1 471	0,89	1,94	24,91
Танзания	55,57	47,39	150,31	2 786	9,28	10,78	19,59
Того	7,61	4,39	11,39	1 497	1,88	2,76	42,82
Уганда	41,49	24,08	75,48	1 819	4,47	6,90	18,58
ЦАР	4,59	1,76	3,19	693	0,22	0,53	12,73
Чад	14,45	9,41	29,28	2 026	2,65	3,73	28,19
Эритрея	5,97	5,81	9,40	1 600	0,62	1,13	19,39
Эфиопия	102,40	73,00	177,61	1 734	5,80	20,12	7,95
Южный Судан	12,23	2,90	20,71	1 693	1,60	1,79	54,95
Беднейшие страны	720,99	564,32	1 618,73	2 727	106,57	181,0	24,00

Составлено по данным Всемирного Банка на 2016 г., для Эритреи, Западной Сахары и Сомали (ВВП по ППС) данные CIA World Factbook на 2016–2017 гг., данные об импорте и экспорте Западной Сахары на 2017 год по The Atlas of Economic Complexity.

Исследование Всемирного Института экономических исследований в составе Университета ООН¹ показало, что на долю 1 % богатейших людей планеты приходится 40 % мировых активов (деньги, ценные бумаги и имущество), а на долю 10 % богатейших — 85 %. В то же время, беднейшая **половина** населения Земли контролирует лишь 1 % мирового богатства. В её составе т. н. беднейшие страны — три с лишним десятка стран, полтора миллиарда людей, из них более 1 млрд считаются голодающими, то есть испытывающими недоедание или голод. Принято говорить — **нижний миллиард**. В этих странах, конечно, есть люди побогаче, и недаром средний уровень ВВП на душу тут близок к полутора тысячам долларов. Но как минимум две трети обитателей этих стран живут в ужасающих условиях, имея ежедневный доход примерно в 1–2 доллара. Это предопределяет общественную жизнь этих стран практически полностью: главная стратегия — это выжить, **дожить до завтра** в условиях голода или хронического недоедания. Как писал Пол Кольер² в своей книге «Нижний миллиард»³, этот нижний миллиард живёт в условиях **XIV в.**: недоедание, эпидемии, гражданские войны, насилие как норма жизни, неграмотность и невежество, короткая жизнь.

По мнению ООН, за последние два десятка лет **бедность в мире сократилась**, притом существенно, однако произошло это на две трети из-за быстрого прогресса Индии и Китая — главных вместилищ бедного населения Земли. А вот указанные три десятка стран остались в стороне от этого процесса. Отсюда парадокс: численно бедность сокращается, доля бедняков падает, но бедность становится ужаснее, притом прежде всего своей **необратимостью, неизлечимостью, фатальностью**.

Главные признаки этого типа

1. Крайняя бедность. Душевой ВВП примерно **в десять раз** меньше среднего по миру, и этот уровень — на грани физического выживания. Причём эти страны по многу раз эту грань переходят. Речь идёт не просто о слабости производительных сил, а о бедности самого населения. Конечно, ориентироваться на цифры душевого ВВП было бы наивным. Что та-

¹ Университет ООН (основан в 1975 г.) — глобальная децентрализованная сеть с головным офисом в Токио, включающая 12 научно-исследовательских и учебных центров, бюро по связям в Нью-Йорке и штаб-квартире ЮНЕСКО в Париже. Вероятно, автор имел в виду один из центров этого университета — находящийся в Хельсинки Всемирный институт по изучению развивающихся экономик (UNU World Institute for Development Economics Research, UNU WIDER).

² Пол Коллиер (р. 1949) — британский экономист и политолог, профессор Оксфордского университета.

³ Collier P. The Bottom Billion. — New York: Oxford UP, 2007. — 224 p.

кое 200 долларов в год на душу? Это меньше 1 доллара. Прожить на это невозможно: это пять сигарет или кило хлеба. Просто здесь громадный **неговарный** сектор, возделывание пищи ради своей семьи, одежда самодельная, обувь лубяная⁴ и т. п. Всё это смотрится нормальным в начале XIX в., так жило подавляющее большинство населения России, например, однако нынче это выглядит ужасно. Это прозябание, притом очень рискованное из-за стихийных бедствий (неурожаев, суховея и т. п.).

2. **Застой.** Бедность хроническая, эти страны не только не прогрессируют и не только отстают относительно других стран. Они беднеют абсолютно. Даже за «тучные годы» между окончанием холодной войны и крушением башен в Нью-Йорке⁵ эти страны обеднели ещё на 5 %. Распространено мнение, что **им вообще уже не выбраться самим**. Если в 1980-е гг. какой-нибудь Маврикий⁶ смог выбраться и показал потом хорошие темпы роста, то в 2000-х гг. подобное уже невозможно, потому что мировой рынок стал куда более жёстким по отношению к новичкам, «плата за вход» в число нормальных стран резко повысилась, и она не по карману нижнему миллиарду. Согласно расчётам, в 2000 г. нижний миллиард был беднее, чем в 1970 г. (примечательная дискуссия с Семёном Геннадиевичем Павлюком: журнал «Экономист» пишет, что Африка показывает очень хорошие темпы роста, что африканские страны гораздо легче пережили нынешний кризис, чем страны Азии, и мне это кажется переломом, а Павлюк, будучи профессиональным африканистом, утверждает, что это типичные «качели» и что после этого подъёма неминуемо начнётся упадок).

3. **Отсталость.** Прежде всего экономическая, но она-то в принципе преодолима, если бы не отсталость социально-культурная. Крайне низкие показатели грамотности и, особенно, высшего образования; получившие его чаще всего эмигрируют, особенно если они получили его в зарубежных университетах (положение тут, кстати, разное — см. таблицу). Прimitивные производительные силы — только они под силу квалификации местных жителей. Показательна религиозная жизнь: на базу местных анимистских культов наложены поверхностные представления о христи-

⁴ Сделанная из коры деревьев.

⁵ Т. е. между периодом конфронтации между СССР и США, закончившимся в 1990 г., и террористическими актами, совершенными в США 11 сентября 2001 г. организацией «Аль-Каида» (запрещена в РФ).

⁶ Маврикий получил независимость в 1968 г. Феномен превращения острова из отсталой британской колонии в одно из наиболее развитых государств Африки называют «маврикийским чудом». Он связан, прежде всего, с развитием финансовых услуг (на Маврикий зарегистрировано более 30 тыс. оффшорных компаний) и туризма.

анстве или исламе. Пример Судана⁷: это война как бы христианизованного негритянского юга с мусульманским арабским севером, но на деле католицизм здесь настолько поверхностный, что уживается с многожёнством (якобы им разрешил «пророк Иисус»), а ислам на севере полон диких предрассудков. Рабочая сила тут практически дармовая. Однако её профессиональное качество настолько низкое, что эта дешевизна неспособна привлечь иностранный капитал⁸.

4. Политическая нестабильность. Это ещё слабо сказано. Сплошь и рядом здесь закрепились режимы, которые выглядят очень прочными, но они свирепо диктаторские, а потому ситуация, на взгляд иностранного капитала, всё равно выглядит чреватой потрясениями. Коррупцированные насквозь, эти режимы крайне неэффективно управляют своими странами. Убедительнейший пример Заира⁹: в расчёте на квадратный километр это громадная (50 млн жителей) богатейшая страна мира (по некоторым подсчётам, хотя за нашу державу обидно), но при этом одна из беднейших: 200 долл/чел., 188-е место из 190 стран у Мирового банка, и это прежде всего из-за нелепейшего политического руководства: 22 года правления Мобуту¹⁰, гражданские войны. Именно здесь много т. н. *failed states* — несостоявшихся государств. В «авангарде» стран такого типа — Сомали, оба Судана, Чад, Афганистан, Гаити, ЦАР, Зимбабве.

5. Физиологическая патология. Всё предыдущее меркнет на фоне чисто физиологических страданий граждан этих стран. Основные показатели жизни ужасающие — даже на фоне остальных развивающихся стран. По Кольеру, у нижнего миллиарда средняя продолжительность жизни около 50 лет, а у остальных развивающихся — 67 лет, по младенческой смертности показатели — 14 % и 4 %, доля детей с симптомами долгого недоедания 36 % и 20 %.

6. Изоляция от мира. У них очень маленькая экспортная квота, им нечем торговать, нечем обогащаться. Импульсы извне поступают в основном лишь в виде гуманитарной помощи. Некоторые страны стремительно выскакивают из этой группы, когда в них удаётся найти что-то

⁷ В 2011 г. Судан разделился на два государства — Судан (на севере) и Южный Судан.

⁸ Иностранный капитал привлекают богатства недр и земельные ресурсы Судана и Южного Судана, крупные земельные активы здесь куплены представителями Китая, Саудовской Аравии и других арабских стран.

⁹ Республика Заир — название Демократической Республики Конго с 1971 по 1997 гг.

¹⁰ Мобуту Сесе Секо Куку Нгбенду ва за Банга (1930–1997) — президент Демократической Республики Конго (Заир) с 1965 по 1997 г. В 1960 г. вскоре после получения Конго независимости совершил военный переворот, в результате которого был убит премьер-министр П. Лумумба. В 1965 г. вновь совершил переворот, пришёл к власти и правил страной до свержения в 1997 г. В годы его правления государственной идеологией стал культ личности, фактически отождествлённый с религией.

вроде нефти, золота или урана. Однако сплошь и рядом это пропадает втуне. В Нигере, например, нашли большие запасы урана, по добыче это шестая страна в мире¹¹, но ВВП на душу — примерно 1 доллар в день¹².

Четыре ловушки

Распространено мнение, что эти страны находятся в тупике, в безнадёжном состоянии, потому что они попались в четыре т. н. ловушки, которые блокируют их возможности выбраться на дорогу развития.

№ 1. Гражданские войны

Три четверти этих стран либо переживают гражданскую войну, либо недавно пережили. Профессор Брайнард¹³ считает, что около 30 % мировой бедности порождены именно гражданскими войнами. С другой стороны, бедность рождает конфликты. Есть расчёты, согласно которым страна, где душевой ВВП меньше 250 долл. в год, имеет 15 % шансов на то, что в ближайшие пять лет тут вспыхнет внутренний конфликт; если же показатель выше 5 тыс. долл., то вероятность ниже 1 %. Кстати, главный признак *failed state* — это отсутствие монополии государства на насилие (принцип Макса Вебера¹⁴), то есть наличие местных царьков со своими вооружёнными силами, наличие «гериллий» в виде подобия партизанских отрядов. В апреле 2014 г. российские власти считали Украину *failed state*, и одним из аргументов (на мой взгляд, справедливым) было наличие оружия у «Правого сектора»¹⁵.

Гражданская война, по строгому определению, это конфликт, который унёс не меньше 1 тыс. жизней, и не менее 5 % их них — это жертвы одной из противоборствующих сторон (чтобы отличить это от одностороннего геноцида). Исследования показывают, что гражданские войны имеют **очень слабую связь** с такими, казалось бы, очевидными факторами, как

¹¹ Крупнейшее месторождение урановых руд было обнаружено на территории Нигера в 1958 г. К 1980 г. ежегодный объём добычи урана в стране достиг 4,5 тыс. т, Нигер занял по его добыче 2-е место в мире, доходы от экспорта составляли половину государственного бюджета. Однако в 1980-е гг. вследствие снижения спроса добыча урана резко снизилась и лишь в последние годы начала расти, составив в 2015 г. 4 тыс. т (около 7 % мирового производства).

¹² В 2016 г. 2,7 долл. в день по ППС (данные Всемирного Банка).

¹³ Лаэл Брайнард (р. 1962) — председатель ряда комитетов Федеральной резервной системы США, в прошлом преподаватель Массачусетского технологического университета. Занималась проблемами глобальной бедности, см., например, Brainard L., Graham C. L., Purvis N., Radelet S., Smith G. E. *The Other War: Global Poverty and the Millennium Challenge Account*. — Brookings Institution Press, 2003. — 265 p.

¹⁴ Максимилиан Карл Эмиль Вебер (1864–1920) — немецкий учёный, экономист, политолог, один из основоположников социологии.

¹⁵ Объединение украинских националистических праворадикальных организаций, образовавшееся в Киеве в конце 2013 — начале 2014 гг. В РФ признано экстремистской организацией, деятельность запрещена.

бедность, имущественное расслоение или этническое противостояние. Отсутствие этой связи доказывается статистически и на многих примерах.

Институт Брукингса¹⁶ обыгрывал в своих публикациях выразительный слоган: «**Too Poor for Peace**», то есть слишком бедные, чтобы жить в мире. Это очень точно сказано. В остальном же причины гражданских войн почти **иррациональны**, и поэтому-то с ними бороться очень трудно. Из рациональных причин скорее стоит отметить борьбу за природные ресурсы. Алмазные компании нередко субсидируют повстанцев для свержения легитимных властей; 90 % сырья для производства наркотиков идёт из стран, охваченных гражданской войной. Одна из сторон, как правило, провозглашает гуманитарные или политические лозунги, но это почти всегда **ложь**. Главная опора повстанцев — люди с четырьмя главными признаками: нищета, молодость, невежество и как можно меньше родственников. Задним числом стоит посмотреть, сколь часто в эту ловушку попадал и СССР, постоянно поддерживавший т. н. «национально-освободительные движения».

№ 2. Природные ресурсы

Как это ни парадоксально, открытие богатых ресурсов нередко ведёт к экономической катастрофе. Это сродни «голландской болезни», но только в гипертрофированном (из-за стартовой отсталости) виде. Это буквально «ресурсное проклятье»¹⁷. Громадная **дармовая рента** становится предметом яростного спора, она питает коррупцию, порождает громадный **паразитический класс** продажных чиновников, дестабилизирует внутренние цены, дестабилизирует всю общественную жизнь. Часто это ставит страну на грань территориального развала, потому что ресурс, как правило, лежит в одной части страны, жители этой части склонны трактовать ресурс как свою собственность, а на его использование претендуют все части. Это нам знакомо и по российским делам.

№ 3. Географическая изоляция

Чаще всего имеется в виду отсутствие выхода к морю, усугубленное враждебными соседствами. Примерно треть беднейших стран — лендлокд¹⁸: (давайте перечислим) Афганистан, Бурунди, Нигер, Лесото, Малави, Мали, Руанда, Уганда, Чад, ЦАР, Эфиопия. Казалось бы, смешно в наше время обращать внимание на такие детали; ведь не выходят к морю Швейцария, Австрия, Чехия, Словакия, но это никак не сказывается

¹⁶ Brookings Institution — научный центр в г. Вашингтон, США. Основан в 1916 г. американским бизнесменом Робертом Брукингсом, первоначально назывался Институтом правительственных исследований.

¹⁷ Ресурсное (сырьевое) проклятие — англ. resource curse, синоним paradox of plenty — парадокс изобилия.

¹⁸ Не имеющие выхода к морю (англ. — landlocked).

на уровне их развития. По-видимому, этот фактор сродни чему-то средневековому и поэтому набирает силу только там, где отсталость. В это стоит вдуматься, это хороший пример того, как тесно связаны география и история: в разных частях мира страны и народы живут как бы в разных эпохах, а потому динамика таких частей мира подчинена разным закономерностям и факторам. Нам, географам, очень важно сохранять такое динамизированное представление о мире, потому что мы грешим склонностью к фотографичности, стремясь ухватить сиюминутное и как можно более «современное» состояние, хотя выясняется, что таких «современностей» в мире несколько, притом существующих одновременно.

№ 4. Дурное правление

Помимо *failed states*, есть такой термин международный — *weak state*, буквально «слабое государство», а точнее — государственность. И речь вовсе не о том, что правительство в такой стране едва-едва удерживается у власти. Нет, речь о низком качестве управления. Подавляющее большинство этих стран имеют крайне неэффективные правительства и режимы. Главный их порок — коррупция, притом в широком смысле (как «разложение» — буквальное значение этого слова по-английски — см. слова лорда Эшли¹⁹: “*The power corrupts, and absolute power corrupts absolutely*”²⁰, т. е. власть разлагает, и абсолютная власть разлагает абсолютно). Дело не просто во взяточничестве, дело в эксплуатации государственной власти ради обогащения самих чиновников. Поэтому такие власти вовсе не заинтересованы в приглашении неких внешних советников. Они нередко сопротивляются даже оказанию гуманитарной помощи — как Мьянма после урагана весной 2008 г.²¹ (власти присвоили гуманитарную помощь ООН, отказали в визе служащим ООН, был большой скандал).

Нынешняя статистика

В 2005 г. нищими считали тех, кто живёт менее чем на 1,25 долл. в сутки. Тогда в мире было 1 370 млн «нищих» (в том числе в Индии 456 млн и в Китае 208 млн). Однако с тех пор положение резко улучшилось. В полном соответствии с «теорией Горкина» именно беднейшие страны сделали потрясающий экономический рывок в годы рецессии. Две

¹⁹ Энтони Эшли Купер Шефтсбери (1671–1713) — английский философ, политик, деятель Просвещения. Автор сочинений по этическим, эстетическим, религиозным и политическим проблемам, собранных под общим заглавием «Характеристики людей, нравов, мнений, времён» (в русском издании: Шефтсбери А. Эстетические опыты. — М.: Искусство, 1974. — 536 с.)

²⁰ У этого высказывания есть важное продолжение: “Great men are almost always bad men” («Великие люди почти всегда плохие люди»).

²¹ Во время урагана «Наргис» в начале мая 2008 г. в Мьянме погибли более 28 тыс. чел.

трети мировых бедняков живут в девяти странах — Китае, Индии, Бангладеш, Танзании, Эфиопии, Вьетнаме, Уганде, Мозамбике и Узбекистане, но именно они совершили этот рывок после 2005 г.. Согласно подсчётам экспертов, к 2010 г. число бедняков сократилось на полмиллиарда и составило **878 млн человек**. Это потрясающий результат. Ведь в 1990 г. ООН поставила задачу — сократить число нищих вдвое к 2015 г., а это удалось сделать на семь лет раньше; в 2015 г. нищих останется меньше 600 млн²².

Нельзя забывать особую роль Индии и Китая. В 2005 г. в них проживали две трети мировых бедняков. Но к 2015 г. их доля сократится до одной трети²³. Из-за этого неминуемо вырастет доля Африки — она поднимется до 60 % (и это при том, что в 2008 г. Африка отмечала знаменательный рубеж: доля бедняков упала ниже 50 % её населения, и полагают, что к 2015 г. эта доля упадёт ниже 40 %)²⁴.

Это глобальная проблема номер раз

Не потепление климата и даже не распространение ядерного оружия, а наличие бедствующего миллиарда вызывает к совести человечества. Это позор для всех нас. Любой прогресс в технике или науке не имеет ценности до тех пор, пока в этих странах миллионы младенцев умирают от голода и сотни тысяч взрослых оказываются жертвами насилия во время бессмысленных гражданских войн. Вспомним слова Достоевского: я не хочу мировой гармонии, если в её основе хоть капля крови замученного ребёнка (цитирую очень неточно, но считается, что это едва ли не самое адекватное выражение гуманитарного завета русской культуры, что это «наше всё»)²⁵. Однако этой проблемы не решить простой накачкой гуманитарной помощи. Её отбирают бандиты или чиновники, она просто сохраняет жизнь, но не улучшает её, не открывает путь к благополучию. Найти рецепт для лечения этого недуга человечества — сверхзадача для науки. И задача эта — для культурной географии, для антропологии прежде всего, а не для пресловутой «экономикс», которая уже провалилась здесь как доктор.

²² По данным Всемирного банка в 2015 г. менее чем на 1,9 долл. в день жили 736 млн чел.

²³ В 2011 г. по данным Всемирного Банка живущих менее чем на 1,9 долл. в день в Индии было 268 млн, в Китае 106 млн чел. (в сумме 39 % всех бедняков мира). В 2015 г. в Китае за этой чертой оставалось 10 млн чел., данных по Индии нет.

²⁴ По данным Всемирного Банка в Африке к югу от Сахары в 2015 г. менее чем на 1,9 долл. в день жили 413 млн чел. (41,1 % всего населения стран этого региона), или 56 % всех бедняков мира.

²⁵ Фёдор Михайлович Достоевский (1821–1881) — русский писатель. Имеется в виду диалог героев его романа «Братья Карамазовы», который в расширительном трактовании стал моральным императивом, отвергающим возможность достижения благих целей несправедливыми средствами.

Конкретика борьбы с мировой нищетой

Широко распространилось мнение среди экспертов, что эта группа стран отчаянно нуждается в выработке каких-то сугубо практических рецептов, которые позволят хотя бы начать борьбу за то, чтобы вырвать эти страны из позорной нищеты. Речь не идёт при этом о политических мерах, о массовой внешней финансовой помощи, а уж тем более не об оккупации силами ООН, чтобы свергнуть репрессивные режимы (последнее, впрочем, всё чаще обсуждается). Нет, всё же главным образом речь о конкретных практических мерах.

Вот эти восемь рецептов.

1. **Всеобщая вакцинация** (здоровье прежде всего. Эта мера воплощается довольно просто и дёшево).

2. **Сделать собственниками** (по рецепту де Сото). Огромный капитал в виде, например, даже самых примитивных жилищ может поступать как бы на рынок, и это может пробудить рыночные механизмы к действию. Тут нужны какие-то начальные шаги, притом дешёвые, в виде институционализации.

3. **Микрокредиты** — раздача непосредственно, малыми порциями. Тут важен прямой доступ к нищему населению. Здесь простая покупка мотыги может сохранить жизнь семье, потому что будут расчищены арыки, урожай окажется достаточным для выживания²⁶.

4. **Выкуп из нищеты** (воздействие на верхнюю часть нищих). Это очень тонкая мера. Мне она кажется сомнительной по успешности и по морали. Речь о переводе нищих в категорию бедных, а в ней они смогут сами добиваться улучшений.

5. **Дороги в сельскую глубинку**. Очень географическая мера. Она может побудить массовую эмиграцию из бедняцких районов, но может оказать и противоположное действие: зачем бросать насиженное место, если можно без труда добраться до города в случае нужды?

6. **Помощь женщинам и девочкам** прежде всего (они в этих странах на обочине жизни). Это должно стать принципом. Гигантские человеческие ресурсы лежат втуне в нищих странах. Я с ужасом читал, что в Афганистане не принято тормозить, если улицу переходит женщина или тем более девочка. Впрочем, стоит отметить, что в некоторых особо отсталых странах женщины играют огромную реальную роль в социуме (это, впрочем, встречается нечасто).

²⁶ За разработку теории микрокредитования экономист и банкир из Бангладеш Мухаммад Юнус (р. 1940) в 2006 г. был удостоен Нобелевской премии мира.

7. **Зелёная революция**²⁷: в Эфиопии сборы [урожаи сельскохозяйственных культур — прим. ред.] удвоились за 10 лет. Это налаженная ко-лея, эта мера уже всюду действует и многих спасла от гибели. Однако ре-волюции тут не случилось, голод не исчез с планеты, а наращивать эту меру уже почти нечем²⁸.

8. **Антибиотики**. Это тоже отлаженная и не очень дорогая мера.

Примеры характерных стран.

Непал

Это очень странная страна, и подобные странности — типичная черта беднейших стран. Стоит подчеркнуть это свойство предмета типологии: чем беднее страна, тем сильнее отличает её от других какая-нибудь про-стая мелочь, а в богатых странах с мощной экономикой гораздо больше общего, потому что современное хозяйство в принципе однотипно.

Начать с того, что непальцы — это не просто жители Непала, а, со-гласно традиции, только высшие индуистские касты²⁹ — брамины (жре-цы) и кшатрии (воины, притом владетельные, то есть с хорошим имуще-ством). Индия осталась последней страной в мире, которая признаёт ка-сты³⁰, в Непале они не вошли в конституцию 50 лет назад, но в традиции закреплены очень сильно, их вообще невозможно искоренить в индуист-ском обществе, потому что статус кшатриев и браминов закреплён в ве-дической литературе³¹. Все внекастовые группы — это меньшинства, и их почти большинство. По новой конституции, страна должна быть разделе-на на этнические субъекты федерации. Может быть, это неплохая идея — разделить страну на дюжину штатов³², хотя в ней около 100 отдельных групп, разделённых по касте, религии, этносу. Сами непали³³ — это чуть

²⁷ «Зелёная революция» — резкое увеличение валового сбора основных сельскохозяйствен-ных культур в развивающихся странах в период от Второй мировой войны до 1970-х гг., ко-торое стало следствием технологической модернизации агропроизводства.

²⁸ С 1990-х гг. широко внедряются новые технологии, обеспечивающие дальнейший рост урожайности: генная инженерия, высокоточное земледелие и т. п.

²⁹ Касты — традиционные сословные группы. Включают варны — брахманы, кшатрии (вои-ны), вайшья (торговцы, скотоводы, земледельцы), шудры (слуги) и джати — наследственные профессиональные группы (например, неприкасаемые). Непальская кастовая система не-сколько отличается от индийской.

³⁰ В Конституции Индии 1950 г. декларируется равноправие каст и полноправие неприкасаемых.

³¹ От слова веды (санскрит — знание, учение) — сборник древних священных текстов индуизма.

³² С 2018 г. Непал разделён на 7 провинций.

³³ Непальцы.

меньше половины населения. Однако при этом каждый штат связывают с этнической группой. Элита всех видов пытается уйти от этнического признака в государственности, это и высшие касты, и обе главные партии — Объединённые ленинисты-маоисты³⁴ и Непальский конгресс³⁵. Это сильно подрывает их популярность в «массах».

Непал зажат между двумя самыми многолюдными странами мира. Сейчас он находится под сильным влиянием Китая. Правительство пытается сбалансировать давление Индии заигрыванием с Китаем. К тому же здесь не менее 18 тыс. беженцев из Тибета³⁶, однако в них очень сильно инфильтрированы спецслужбы Китая.

Непал на 80 % индуистский, хотя это родина Будды³⁷ (буддистов около 5 %). Здесь и родина Гаутамы³⁸ в Лумбини³⁹, и самый почитаемый индуистами храм⁴⁰ (в Катманду⁴¹). Отправление культов обеих религий в Непале отличается большой схожестью (недаром Гаутама родился в семье кшатриев, а в Ведах есть якобы пророчество о его появлении).

Непал издавна был королевством. В XIX в. тут укрепилась династия Рана⁴², весьма дружественная британцам, и те дали Непалу большой кусок равнинных терав⁴³. После войны⁴⁴ король затеял было демократические

³⁴ Коммунистическая партия Непала (объединённая марксистско-ленинская), в 2018 г. объединилась с Коммунистической партией Непала (Маоистский центр) в Непальскую коммунистическую партию.

³⁵ Социал-демократическая партия, образованная в 1950 г. по подобию Индийского национального конгресса.

³⁶ Последователи далай-ламы, покинувшие Тибет в 1959 г. после поражения поднятого против Китая восстания.

³⁷ Будда (санскрит — пробудившийся, просветлённый) — в буддизме любой, кто открыл истину (дхарму) и достиг просветления (бодхи). В данном контексте имеется в виду Сиддхартха Гаутама (см. ниже).

³⁸ Сиддхартха Гаутама (563–483 до н. э.), Будда Шакьямуни — «пробуждённый мудрец из рода Шакья», считающийся основателем буддизма.

³⁹ Поселение в Непале, у границы с Индией, считающееся местом рождения Гаутамы; место паломничества буддистов.

⁴⁰ Вероятно, имеется в виду храмовый комплекс Пашупатинатх на окраине Катманду, который считается главным в мире храмом Шивы.

⁴¹ Столица Непала, население около 1 млн чел.

⁴² Основателем этой «династии премьер-министров», управлявшей Непалом до 1951 г., был Джанг Бахадур Рана (1817–1877) — правитель Непала в 1846–1877 гг. Власть королей при нём была символической.

⁴³ Тераи (персидск. — влажная земля, предгорье) — плодородные низины на предгорьях Гималаев в Пакистане, Индии, Бутане и Непале.

⁴⁴ Имеется в виду Вторая мировая война.

преобразования⁴⁵, новый король Махендра всё это прикрыл⁴⁶, запретил партии, но король Бирендра⁴⁷ в 1972 г. был вынужден всё же допустить многопартийную систему. Эти послабления спровоцировали раскол в обществе. В 1996 г. началась партизанская война маоистов под вполне большевистскими лозунгами. А в 2001 г. произошло жуткое событие: принц, которому семья отказала в просьбе жениться на одной девушке⁴⁸, из автомата расстрелял короля и кучу своих родственников, а потом покончил с собой. После ряда потрясений собрался конгресс, который объявил о низложении монархии, об образовании светского государства (оно именовалось раньше индуистским) и о введении федерализма⁴⁹. Сначала почти полную власть захватили маоисты, но из-за низкой их эффективности пришлось идти на коалиции, и сейчас премьер маоист, а президент — его противник или нейтрал⁵⁰.

Опять мы натываемся на фатальную дилемму слабых бедных стран: пока они в тисках жёсткой власти, они влачат жалкое существование, но как только начинают демократизоваться, чтобы открыть себе путь к более динамическому развитию, как на поверхность выходит множество проблем, которые при диктатуре были подавлены «железной рукой». Опять мы видим «джей-кривую», которая здесь имеет очень длинную нижнюю «клюшку».

Суть джей-кривой такова⁵¹: начало реформ всегда сопровождается снижением устойчивости, а заодно немалыми бедствиями. Если это потерпеть, то через некоторое время устойчивость начинает расти и быстро

⁴⁵ Трибхуван (1906–1955) — король Непала с 1911 по 1955 г. В 1950 г., когда часть страны оказалась под властью Непальского национального конгресса, бежал в Индию, по возвращении в 1951 г. начал проводить демократические преобразования.

⁴⁶ Махендра (1920–1972) вступил на престол в 1955 г. после смерти своего отца, короля Трибхувана. В 1960 г. распустил парламент, отправил в отставку кабинет министров, ввёл прямое правление и заключил в тюрьму премьер-министра и его соратников.

⁴⁷ Бирендра (1945–2001) — король Непала с 1972 по 2001 гг.

⁴⁸ Девушка была представительница враждовавшего с королём рода Рана.

⁴⁹ Официальное название государства с 2008 г. — Федеративная демократическая республика Непал.

⁵⁰ С 2015 г. президент Непала — Бидхья Деви Бхандари (р. 1961), представитель Коммунистической партии Непала (объединённой марксистско-ленинской), вице-президент — Нанда Кишор Пун (р. 1965), член ЦК и политбюро маоистской коммунистической партии Непала, премьер-министр — Хадга Прасад Шарма Оли (р. 1952), один из двух руководителей созданной в 2018 г. Непальской коммунистической партии.

⁵¹ В экономике эффектом джей-кривой (англ. — J-curve effect) называется ситуация, когда платёжный баланс страны, выраженный в номинальных значениях, сначала из-за падения курса национальной валюты испытывает острый дефицит, а потом становится более активным; причиной этого является неодинаковая эластичность импорта и экспорта в краткосрочный и долгосрочный периоды.

опережает дореформенный уровень. Однако «потерпеть» это сложно. С реформами обычно связывают множество надежд, в том числе на немедленное улучшение, а взамен получают упадок. Тогда возникает сильный соблазн вернуться вспять, к привычной устойчивости по-старому. Отсюда множество срывов в развитии многих стран, и Россия — не исключение.

Мьянма (Бирма)

Мьянма может служить примером нескольких важных черт беднейших стран. Во-первых, она подтверждает урок Непала: нищая страна, одержимая диктатурой, начинает смелые реформы и тут же попадает в полосу тягостных трудностей, которые до этого не могли проявить себя из-за жестокости государства. После Второй мировой войны Бирма попала под власть жёсткой военной хунты, которая правила тут полвека железной рукой, истребляя оппозицию любого толка, и привела страну не только к полной изоляции от мира, но и к полной нищете⁵². И вдруг (!) после 2000 г. началось нечто, что очень напоминало СССР во время перестройки. Хунта объявила о постепенном переходе к «дисциплинированной демократии» (сродни «управляемой демократии» Суркова). Нынешнего президента Мьянмы Тейн Сейна⁵³ называют местным Горбачёвым, есть тут и свой «Сахаров»⁵⁴ — лидер оппозиции, женщина по имени Аун Сан Су Чжи⁵⁵. Тен Сейн был типичным аппаратчиком в среде жёсткой хунты, — и вдруг превратился в застрельщика реформ, ведущих к демократии.

И это второй урок Мьянмы: демократизация под давлением снизу, но при верховенстве хунты. Почему это произошло? И почему генералы хунты позволили Тен Сейну сделать это? Ну, во-первых, он весьма образованный и не такой уж жёсткий среди тех, кто взял контроль над страной в результате восстания 1988 г. Даже его враги признают, что он не кор-

⁵² После получения независимости Бирма оказалась в состоянии гражданской войны, конец которой положил военный переворот 1962 г. Военные взяли курс на осуществление программы «Бирманский путь к социализму», фактически обернувшийся военной диктатурой.

⁵³ Тейн Сейн (р. 1945) — президент Мьянмы с 2011 по 2016 г., в 2016 г. стал монахом и ушел в монастырь. Его преемник — Тхин Чжо (р. 1946) в 2018 г. подал в отставку по состоянию здоровья, обязанности президента стал исполнять Винь Мьин (р. 1951), бывший политзаключенный.

⁵⁴ Андрей Дмитриевич Сахаров (1921–1989) — советский физик-теоретик, академик АН СССР, один из создателей первой советской водородной бомбы, общественный деятель. В 1980–1986 гг. находился в ссылке в г. Горький, лауреат Нобелевской премии мира (1975).

⁵⁵ Аун Сан Су Чжи (р. 1945) — лидер оппозиционной партии Национальная лига за демократию, 15 лет провела в Мьянме под домашним арестом, лауреат Нобелевской премии мира (1991); с 2016 г. — министр иностранных дел и государственный советник (аналог премьер-министра в Мьянме).

руппирован, подобно многим сослуживцам-генералам. Он не харизматик, но очень искренен, правдив, и это подкупает. Он выпустил из тюрем политических заключённых во главе с обладательницей нобелевской премии мира Аун Сан Су Чжи, а 30 марта 2011 г. объявил о роспуске военной хунты, которая правила страной почти полвека. В апреле 2012 г. прошли (под международным наблюдением!) всеобщие выборы, Национальная лига за демократию⁵⁶, ещё недавно бывшая вне закона, получила 43 из 45 имеющихся мест.

Однако именно после этого на поверхность выплыли проблемы, которые были подавлены во времена хунты. Страна очень мозаичная. 90 % населения — буддисты, подавляющее большинство — бирманцы по этнике, но множество мелких конфессий и этнических групп осложняют положение с непропорциональной силой. Качины⁵⁷ — это крупная этническая группа у подножья Гималаев (в основном христиане!), но она всерьёз борется за независимость⁵⁸. Мусульмане не играют особой роли, их всего 4 %, но буддисты на них просто ополчились⁵⁹. Качин — это пристанище наркоторговцев, и Китай пытается дать им по морде, тем более что ещё в 1960-е гг. руководство Китая заявило, что Качин исторически — часть Китая⁶⁰. Многие качины бежали в Китай из-за гражданской войны, но ныне Китай насильственно их репатрирует.

Дальше — больше. В самое последнее время начались буквальные погромы мусульман со стороны буддистов — а ведь конфессия эта славится, казалось бы, терпимостью и миролюбием. Правда, столкновения были все не на религиозной почве, а просто на бытовой, потому что эти группы населения вели во многом иной быт и имели разные представления о житейской этике. 20 марта 2013 г. толпа буддистов разгромила в г. Меиткила⁶¹ мусульманские кварталы, около 30 человек было убито, десятки ранены. Беспорядки стали распространяться по стране, особенно в резких формах на юго-западе.

⁵⁶ Политическая партия, основанная в 1988 г., входит в Социалистический интернационал; была признана нелегальной и распущена военной хунтой в 2010 г. перед первыми парламентскими выборами после 1990 г.

⁵⁷ Тибето-бирманский народ, живущий в лесных горных районах на севере Мьянмы. Численность около 1,5 млн чел.; значительная часть исповедует буддизм.

⁵⁸ Организация освобождения Качина ведёт вооружённую борьбу с бирманской армией и лишь недавно решила перейти к легальным формам политической борьбы и участвовать в выборах.

⁵⁹ Широкую известность получило преследование исповедующих ислам рохинджа, которые живут вблизи границы с Бангладеш (численность в Мьянме около 800 тыс. чел.).

⁶⁰ Претензии Китая на территорию Качина сохраняются, на границе происходят столкновения между армиями Мьянмы и КНР.

⁶¹ Принятое русское название Мейтхила, население около 260 тыс. чел.

Итак, Мьянма-Бирма даёт нам три урока. Во-первых, это крушение диктаторских режимов в нищих странах как бы внезапно, «по горбачёвскому пути», когда сама правящая верхушка инициирует губительные для неё реформы. Во-вторых, это джей-кривая: обострение исконных проблем страны из-за перехода в новое состояние. В-третьих, это бытовой характер столкновений между религиозными группами вместо характера религиозного (не всегда, конечно, но и там, где декларируются религиозные лозунги, сплошь и рядом имеются в виду различия в бытовой этике).

Восточный Тимор

Эта страна даёт нам сразу несколько уроков.

1. **Зверства бывших колоний.** Остров Тимор был разделён между Нидерландами и Португалией, которой досталась восточная часть⁶². Тимор объявил о своей независимости в 1975 г., после падения Салазара⁶³, но Индонезия почти сразу оккупировала эту часть Тимора и зверски подавила сопротивление. За время правления было физически убито около 250 тыс. тиморцев (при населении в то время около 650 тыс.). В 1999 г. прошёл референдум под международным наблюдением, 80 % высказались за независимость, началась новая волна насилия, но ввели войска ООН, и в 2002 г. Тимор-Лесте⁶⁴ был провозглашён независимым. Это поучительный урок того, как сами бывшие колонии вроде Индонезии не берут охулки на руку, когда подавляют чужое стремление к независимости от них.

2. **Дешевизна помощи.** Это 1 млн жителей в беднейшей стране ЮВА⁶⁵, причём уровень жизни тут упал ещё ниже после того, как в 2005 г. отсюда ушли войска ООН: они всё же предъявляли некоторый спрос на продукты, и экономика несколько оживилась. А нищета тут ужасающая. Линия бедности тут установлена на уровне 55 центов США в сутки, 40 % населения оказываются ниже этой черты⁶⁶, поэтому голод здесь — явление обычное. Только у 10 % есть электричество⁶⁷, только половина пользуется проточной водой, почти каждый десятый ребёнок умирает в первый день своего рождения (!).

⁶² Договор о разделе острова между Нидерландами и Португалией подписан в 1859 г., Восточный Тимор был португальской колонией с 1702 г.

⁶³ Антониу ди Оливейра Салазар (1889–1970) — премьер-министр Португалии с 1932 по 1968 гг.; фактически правил страной в режиме единоличной власти.

⁶⁴ Калька с португ. Timor Leste — Восточный Тимор, альтернативное название страны.

⁶⁵ Юго-Восточной Азии.

⁶⁶ В 2014 г. 30,3 % жителей Восточного Тимора жили менее чем на 1,9 долл. в день.

⁶⁷ В 2014 г. 28 % жителей Восточного Тимора не имели доступа к электричеству.

У ООНовцев возникла интересная идея: народу тут совсем мало, так что помочь ему очень просто и дёшево, хватит 18 млн долл. в год, чтобы вывести весь народ выше черты 55 центов в сутки, а для полного осуществления программы ООН по борьбе с нищетой к 2015 г. хватило бы 205 млн долл. в год к этой дате. Однако механизм общественной жизни здесь (и это типично для беднейших стран) таков, что любая помощь застревает почти полностью в столице, хотя основная масса бедствующих живёт, конечно же, в сельских районах.

3. Внешняя борьба с коррупцией. Главная надежда Тимора — нефтегазовые запасы в море Тимор⁶⁸, в том числе под водами этого государства. В 150 км к югу лежит мощное месторождение Санрайз⁶⁹. Тимор вёл долгие переговоры с Австралией насчёт принадлежности этих месторождений, наконец соглашение достигнуто, и есть подсчёты, согласно которым Тимор получит около 4 млрд (!) долл. в виде платы за концессии за всё время осуществления проекта, до исчерпания запасов. Весьма примечательно при этом, что международные организации (Мировой банк, например) предпринимают некоторые усилия (не очень согласующиеся с международным правом), чтобы контролировать, как именно государство собирается расходовать эти «шальные прибыли». История накопила большой горький опыт того, как эти богатства раскрадывает местная властная элита. ООН и Мировой банк начинают связывать свои займы таким странам с тем, обеспечивают ли они прозрачность расходования этих средств. Для этого рекомендуется создавать специальный фонд и обеспечивать доступ к его бухгалтерии каких-либо независимых внешних аудиторских фирм. Только что такая операция прошла с Чадом⁷⁰, и его правительству удалось добиться некоторых послаблений в расходовании денег за концессии. Того же желает и Тимор.

4. Типологический вулкан. За 2004–2011 гг. ВВП Тимора вырос с 40 млн до 1,3 млрд долл. — нечто неслыханное. По душевому ВВП пора переводить в нефтяные страны, однако всё это произошло так недавно, что страна всё ещё представляет собою сплошные руины, оставшиеся от бесчинств Индонезии. Но пройдёт несколько лет, и Тимор станет об-

⁶⁸ Тиморское море расположено между о. Тимор и Австралией; относится к Индийскому океану.

⁶⁹ Месторождение природного газа. В Тиморском море обнаружены также крупные месторождения нефти.

⁷⁰ Имеется в виду проект Всемирного банка, финансировавшего строительство нефтепровода из Чада к побережью Гвинейского залива. Своё участие банк обусловил соблюдением Закона об управлении доходами от нефтедобычи, 10 % доходов от экспорта нефти правительство Чада должно было направлять в фонд развития будущих поколений. Нефтепровод построили в 2003 г., однако условия Всемирного банка не были выполнены, на значительную часть нефтяных доходов правительство закупило оружие.

разцом страны, предельно зависимой от нефти, и если доход от неё составит достаточно большую величину, мы будем иметь дело с типичной псевдоразвитой страной, рождение которой происходит на наших глазах и даёт нам примерно тот же урок социологии и антропологии, какую геологу даёт извержение вулкана. Заметьте: уже сейчас душевой доход здесь втрое больше, чем в среднем по группе, — более 3 тыс. долл. на человека⁷¹...

5. Преждевременная независимость. После получения независимости дела на Тиморе пошли из рук вон плохо. Выяснилось, что большая часть населения всё ещё склонна поддерживать тесные связи с Индонезией, несмотря на совершённые ею зверства: похоже, они находили некоторое оправдание в бытовой этике этих людей, — а всё потому, что они были по преимуществу мусульмане и выходцы с индонезийских островов, тогда как бывшие жители португальской колонии были католиками⁷². Власти решили уволить, из экономии, около 600 военных, те взволновались. К ним присоединились молодёжные банды, члены которых не могли найти работу, и в стране (особенно в столице) начались грабежи, погромы, убийства. Пришлось снова вводить миротворцев. Это было уже в 2006 г. Правительство ничего путного за этот срок не сделало, показав себя совершенно беспомощным. Всё это вызвало широкие разговоры (в том числе, на самом Тиморе) о том, что независимость была получена слишком рано.

Острова Зелёного Мыса (Кабо-Верде)⁷³

Весьма своеобразная страна, которая уже покинула эту группу, но куда пришла — непонятно. Весьма поучительно проследить её путь по типологии. Когда этот архипелаг в 600 км от африканского берега открыли португальцы в XV в.⁷⁴, он был необитаем. Его приспособили для работорговли, что очень удобно: рядом, но не вплотную, источник рабов, морская

⁷¹ В 2015 г. ВНД на душу населения в Тиморе составил 2 тыс. долл., сильно сократившись с 2012 г. (4,2 тыс. долл.) из-за падения цен на нефть.

⁷² Согласно официальной статистике, 97 % жителей Восточного Тимора — католики. Западная часть о. Тимор входит в провинцию Индонезии Восточная Нуса-Тенгара, где христиане составляют около 96 % жителей (католики — 61 %), а мусульмане — 4 %.

⁷³ В оригинальном тексте Л. В. Смирягина в скобках был указан вариант названия страны Кап-Вер — транскрипция французского варианта названия Зелёного Мыса. Официальное название на русском — Республика Кабо-Верде; с получения независимости в 1975 г. до 1986 г. официальным названием страны на русском языке был перевод — Республика Островов Зелёного Мыса.

⁷⁴ Архипелаг был впервые открыт в 1456 г. венецианцами; португальцы открыли его в 1460 г., а через два года они основали первое поселение на о. Сантьягу.

дорога в Бразилию, в Карибы⁷⁵ и в США. На этом острова и процветали. Но собственных ресурсов тут нет, и когда работорговля прекратилась, народ стал разъезжаться по всему свету. Почти все исконные жители — это т. н. креолы, то есть смесь белого и чернокожего населения⁷⁶. Сами они ни в коем случае не считают себя чернокожими и обижаются, когда их называют так. Язык у них, естественно, португальский. Сейчас гораздо больше капверовцев⁷⁷ живут за пределами страны, чем в ней (а в ней пол-миллиона). В США их примерно столько же — в основном в полосе от Провиденса⁷⁸ до Нью-Бедфорда⁷⁹ (летом 2013 г. мы со студентами посетили культурный центр португальцев в Фолл-Ривер⁸⁰, там были и капверовцы), в Португалии 150+ тыс.⁸¹. Они живут сплочённо, чётко ощущают свою идентичность и, что важно, шлют домой много денег, которые («ремиттансис»⁸²) играют огромную роль в жизни страны. В первые годы независимости страна была бедной, и эти переводы играли огромную роль, так что было легко отнести её к числу беднейших. Стоит вообще обратить внимание на этот параметр. В 2010 г. переводы составили в мире **325 млрд долл.**, для таких стран, как Лесото, Непал, Ливан, Таджикистан, это больше 20 % ВВП, а уж для Зелёного Мыса...

Однако постепенно выяснилось кое-что другое: страна отличается бытовым спокойствием, политической устойчивостью, здесь прекрасный климат, живописная природа (особенно рельеф⁸³), и сюда с удовольствием переселяются ныне даже европейцы. Они составляют сейчас примерно 17 % населения островов — островов, которые покинуты половиной их изначальных жителей! В результате нынешний уровень жизни в стране в 3–4 раза выше, чем в среднем по беднейшим странам, и её уже нельзя

⁷⁵ На острова Карибского бассейна, во времена работорговли бывшие колониями ряда европейских государств.

⁷⁶ В ряде стран Латинской Америки этот термин имеет иное толкование: креолами называли родившихся в испанских и португальских колониях потомков европейских переселенцев.

⁷⁷ Искажённая транскрипция самоназвания жителей Кабо-Верде — кабовердиано (кабовердианцы) (порт. — caboverdiano).

⁷⁸ Столица штата Род-Айленд, население 180 тыс. чел. (2017, оценка).

⁷⁹ Город в штате Массачусетс, население 95 тыс. чел. (2016, оценка).

⁸⁰ Город в штате Массачусетс, население около 87 тыс. чел. (2016, оценка); в XIX в. один из крупнейших центров текстильной промышленности США. 37 % горожан относят себя к потомкам португальцев, 8 % — кабовердианцев.

⁸¹ По данным переписи 2011 г. в Португалии легально проживало около 38 тыс. кабовердианцев.

⁸² Англ. remittance — денежный перевод.

⁸³ На островах много потухших и действующих вулканов; высшая точка страны — вулкан Фогу (2829 м).

относить к ним, и не только из-за этого факта, но и потому, что вся их внутренняя жизнь имеет с беднейшими странами очень мало общего, кроме недавней истории. По множеству международных индексов (свободы печати, демократизации, противостоянию коррупции, человеческому капиталу) страна стоит в самых первых группах. Её постоянно приводят в пример другим африканским странам — игнорируя при этом крайнюю специфику её истории...

Отдельный вопрос — куда теперь эту страну стоит отнести. Может быть, к странам среднеразвитого капитализма? Или оставить в «сложных случаях»?

ТИП 14. МИКРОСТРАНЫ

Таблица 31— Социально-экономические показатели микростран.

Страна	Населе- ние, тыс. чел.	ВВП (номи- нал), млн долл.	ВВП (ППС) на ду- шу, долл.	Пло- щадь, км ²	Полное название
Капиталистические микространы					
Андорра	77,281	2 877	49 900	468	Княжество Андорра
Лихтенштейн	37,666	6 672	164 852	160	Княжество Лихтенштейн
Монако	38,499	6 006	115 700	2	Княжество Монако
Сан-Марино	33,203	1 590	60 932	61	Республика Сан-Марино
Несамостоятельные микространы					
Виргинские острова ¹	108	4 580	36 350	346	Американские Виргинские острова
Гваделупа ²	398	9 314	23 519	1 628	Гваделупа
Мартиника ³	381	9 118	24 304	1 128	Мартиника
Острова Кука ⁴	17	288	24 614	237	Острова Кука
Французская Полинезия ⁵	280	5 623	20 098	4 167	Французская Полинезия
Богатые микространы					
Антигуа и Барбуда	101	1 460	22 661	442	Антигуа и Барбуда
Барбадос	285	4 529	18 055	439	Барбадос
Доминика	74	581	10 948	754	Содружество Доминики
Науру	13	102	13 966	21	Республика Науру
Палау ⁶	22	303	14 987	459	Республика Палау
Сейшелы	95	1 426	27 641	452	Республика Сейшельские Острова
Сент-Китс	55	910	26 383	261	Федерация Сент-Китс и Невис
Средне-богатые микространы					
Гренада	107	1 056	14 200	344	Гренада
Сент-Винсент	110	766	11 413	389	Сент-Винсент и Гренадины
Сент-Люсия	178	1 667	13 665	616	Сент-Люсия
Очень бедные микространы					
Вануату	270	788	3081	12 189	Республика Вануату
Кирибати	114	182	2109	811	Республика Кирибати
Мальдивы	428	4 223	15 348	300	Мальдивская Республика
Маршалловы острова ⁷	53	194	4 023	181	Республика Маршалловы Острова

¹ Примечание автора: Неинкорпорированная организованная территория США.

² Примечание автора: Заморский департамент Франции.

³ Ibid.

⁴ Примечание автора: В свободной ассоциации с Новой Зеландией.

⁵ Примечание автора: Заморское сообщество Франции.

⁶ Примечание автора: В свободной ассоциации с США

⁷ Примечание автора: Ibid.

Страна	Населе- ние, тыс. чел.	ВВП (номи- нал), млн долл.	ВВП (ППС) на ду- шу, долл.	Пло- щадь, км ²	Полное название
Микронезия ⁸	105	330	3 509	702	Федеративные Штаты Микронезии
Самоа	195	786	6 378	2 842	Независимое Государство Са- моа
Сан-Томе	200	354	3 239	964	Демократическая Республика Сан-Томе и Принсипи
Соломоновы о-ва	599	1233	2 350	28 896	Соломоновы Острова
Тонга	107	402	5 745	747	Королевство Тонга
Тувалу	11	37	3 766	26	Тувалу
Микространы	4 492	67 397	25 646	55 500	
Ближние к данному типу страны					
Багамы	391	11 839	29 780	13 878	Содружество Багамских Ост- ровов
Белиз	367	1 820	8 540	22 966	Белиз
Гаити	10 847	7 971	1 784	27 750	Республика Гаити
Доминиканская республика	10 649	72 343	15 228	48 730	Доминиканская Республика
Исландия	335	20 304	50 746	103 125	Исландия
Коморы	796	617	1 522	1 862	Союз Коморских Островов
Куба	11 476	89 689	22 237	110 860	Республика Куба
Пуэрто-Рико ⁹	3 407	105 035	37 794	9 104	Свободно ассоциированное государство Пуэрто-Рико
Тринидад и Тобаго	1 365	22 320	31 858	5 128	Республика Тринидад и Тобаго
Фиджи	899	4 671	9 110	18 274	Республика Фиджи
Ямайка	2 881	14 057	8 821	10 991	Ямайка

Статистика по данным Всемирного банка и национальных статистических агентств на 2014–2016 гг.

Микространы вызывают сильные чувства у тех, кто занимается миро-
выми делами. Шутка ли — половина стран мира меньше штата Массачу-
сетс. Это кажется просто смешным, нежизнеспособным — мол, это след-
ствие чисто политических решений, а некоторые даже заявляют, что *state*
proliferation — это коварный замысел империализма, который выдавал
независимость порциями, которые заведомо были нежизнеспособны.

Все, однако, сложнее¹⁰.

⁸ Примечание автора: Ibid.

⁹ Примечание автора: Неинкорпорированная организованная территория США.

¹⁰ Здесь в рукописи была повторена общая характеристика главных черт малых стран, при-
ведённая в описании типа 3.

Суть этого типа: ничтожный размер населения, в рамках которого **невозможно** построить **полноценный** (по спектру социальных ролей) социум. Дело даже не просто в экономически ничтожном размере — при современном разделении труда вполне можно обеспечить сносное существование (в конце концов — **семья — это микроячейка общества**, которая существует благодаря предельному случаю разделения труда). Дело именно в неполноценности спектра социальных ролей. Представьте себе, например, необходимость организовать дипломатические связи с другими странами: придётся разослать по миру едва ли не всех граждан.

Но **где начинается** («скока в граммах»¹¹) это микроразмер? Тут начинаются мучения. А ведь, казалось бы, хоть и большая по численности, но довольно **простая группа**.

Кстати, в основном **островная**: словно Создатель нарочито, чисто морфологически предопределял судьбы этих микросоциумов. Островной характер предрасполагает к отнесению страны в число микростран — **изоляция, обособленность, своеобразие** и т. п. Сомнения лишь насчёт **Мальдив**, потому что у них население большое, но это типичнейшая островная атоллковая страна¹². Так что их вставляем, хотя население под 300 тыс.¹³ Некоторый перехлест по площади у Сан-Томе и Самоа и большой — у **Вануату**, ибо многие из 80 островов этой страны больно большие, особенно Эспириту-Санто¹⁴, но они очень гористы, так что свободной территории на деле не так уж и много. Так что их оставляем в группе.

Ужасный соблазн включить сюда **Соломоновы острова**, у которых и площадь великовата (27 тыс. км²), и население за 400 тыс. Однако всё остальное совершенно точно ложится в тип — и островное положение, и изоляция (анекдоты насчет столкновения с американцами во время и после войны их с японцами — ведь тут **Гуадалканал**¹⁵), и крайняя бедность. Включить, что ли? Будет просто песня о свободе типологии.

Но тогда уж надо запихивать сюда и **Коморы**¹⁶ — площадь гораздо меньше, страшная бедность, островное положение, опереточные перево-

¹¹ «Скока вешать в граммах?» — крылатая фраза из юморески.

¹² Атолл — небольшой коралловый остров в форме кольца, окружающего лагуну.

¹³ В таблице приведены последние сведения о площади и численности населения упоминаемых в тексте государств.

¹⁴ Крупнейший остров Вануату, площадь около 4 тыс. км², население 39,6 тыс. чел. (2009 г., оценка).

¹⁵ На о. Гуадалканал, где с целью защиты маршрутов океанских конвоев, была создана военная база США, в 1942–1943 гг. происходили ожесточённые сражения между союзническими и японскими войсками.

¹⁶ Официальное название страны — Союз Коморских Островов.

роты с помощью солдат удачи (Боб Денар¹⁷), убийства президентов¹⁸... Однако тут уже больше 700 тыс. жителей. И приходится отправлять страну в тип беднейших стран мира.

Конечно же, **не входит** сюда **Белиз** из-за огромной территории, это вообще что-то совсем искусственное¹⁹. Ближайшие кандидаты (Барбадос, Исландия и Багамы) больно уж велики экономически, это сложноватые структуры. Если же их не брать, то разрыв между Самоа и Барбадосом — 230 и 260 тыс., то есть хороший зазор по населению более, чем в 1/10.

Предстоит, конечно, делить этот тип на подтипы. Прежде всего, надо выделить **капиталистические микространы**. Это Андорра, Лихтенштейн, Сан-Марино, Монако — европейские страны.

Далее — **богатые микространы**, с очень высоким душевым ВВП. Науру, Палау, Антигуа²⁰, Сейшелы²¹, Сен-Китс²² — душевой ВВП далеко за 5 тыс. долл. Они как бы нашли свое место в МРТ (в основном в виде туризма), зачастую тут большой приток средств из бывших метрополий для пенсионеров, переселившихся сюда ради отличного климата.

Есть **очень бедные**, просто нищие, с душевым доходом около 1000 долл. — Тувалу, Кирибати, Сан-Томе, Мальдивы²³, Самоа, Соломоновы острова. Это всё меньше 1000 долл., чуть больше у Вануату, Микронезии, Тонга, Маршалловых островов.

Трудности представляет небольшая как бы **переходная группа** «среднебедных-среднебогатых стран» вроде Сент-Винсента²⁴, Гренады, Сент-Люсии — все они рядом, все одинаковы, с [душевым — прим. сост.] доходом около 2–3 тыс. долл. в год. Механизм у них одинаковый, происхождение тоже. Надо решить, куда их свалить — похоже, лучше к бога-

¹⁷ Робер Денар, также Боб Денар, он же Жильбер Буржо, он же Саид Мустафа Маджуб (1929–2007) — французский военный, наёмник, участник ряда вооружённых конфликтов в странах Африки и Азии, организовал несколько военных переворотов на Коморских островах, где в 1978–1989 гг. командовал президентской гвардией.

¹⁸ Имеется в виду прежде всего убийство президента Али Суалиха в 1978 г. во время совершённого Денаром переворота.

¹⁹ Вероятно, автор имеет в виду конфигурацию территории Белиза, до 1981 г. бывшего колонией Великобритании (название до 1973 г. — Британский Гондурас); западные границы страны проведены фактически по геодезическим линиям. Эта граница не признаётся Гватемалой, в 1966 г. провозгласившей Белиз своим департаментом и потребовавшей у Великобритании его возвращения.

²⁰ Антигуа и Барбуда.

²¹ Республика Сейшельские острова.

²² Сент-Китс и Невис.

²³ Мальдивская Республика.

²⁴ Сент-Винсент и Гренадины.

тым, потому что тут очень дешёвая жизнь, они на стрежне мировых связей благодаря туризму, а не в затыке, как Тонга.

Этот сонм мельчайших стран обязательно надо знать назубок — в этом, если хотите, профессьон де фуа. Я строго спрошу это по контурной карте. Главное — это два региона мира, Тихий океан и Карибские страны.

Карибские страны²⁵

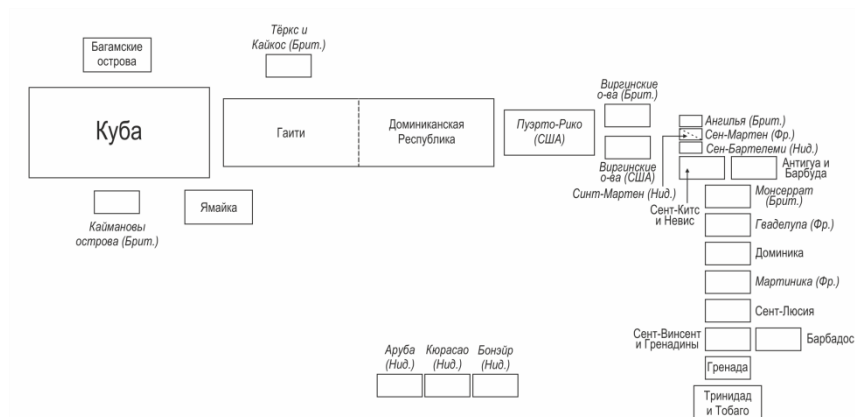


Рисунок 4 — Схема Карибских стран.

Что для всех них характерно: бывшие колонии Великобритании, ибо французы пошли другим путём, давая местным колониям представительство в своём парламенте, объявляя их заморскими департаментами²⁶. Культура тут вполне британская. Почти забавно, как её трактуют **чернокожие**, которые составляют тут около **80 %** населения. Это бывшие рабы на плантациях тропических фруктов, табака, какао²⁷. Они сильнее всего зависят от туризма, ибо Господу было угодно именно здесь создать **земное воплощение рая**: роскошный стабильный климат, немного жарковатый, но его умеряет спокойный океан; лучшие в мире белоснежные пляжи, не тронутая промышленностью природа, всё сравнительно

²⁵ Названия стран в приведённом ниже перечне размещены на странице в соответствии с их географическим положением.

²⁶ Заморский департамент (фр. *département d'outre-mer*) — департамент Франции, расположенный вне европейской территории Франции; имеет одинаковый статус с департаментами метрополии. В 2018 г. частями Франции (и Европейского Союза) являлись заморские департаменты Гваделупа, Гвиана, Мартиника, Майотта, Реюньон.

²⁷ Также сахарного тростника.

недалеко от Америки²⁸, сравнительная дешевизна проживания, непритязательная местная рабочая сила, общая атмосфера расслабухи. Если в мире что-то случится наподобие [мировой — прим. сост.] войны, острова погибнут, потому что у них нет самообеспечения.

Тихий океан

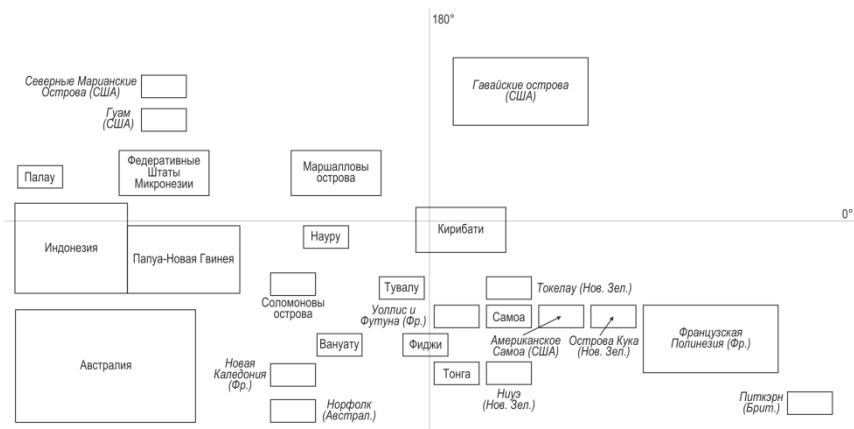


Рисунок 5 — Схема стран Океании.

Прежде всего надо представить себе средокрестие линии дат²⁹ и экватора. Прямо на экваторе, чуть южнее, лежит нелепейшее государство **Кирибати** с площадью акватории более 5 млн км², но с площадью суши всего в 800 км²! Это всё равно что половина США, на которой живут 85 тыс. человек³⁰ (причём тут была проблема перенаселённости, и около 5 тыс. переселили с главного острова на другие)... °Это всего 32 атолла и 1 остров, образующих, тем не менее, по фантазии первооткрывателей, некие архипелаги — Гилберта, Финикс, Лайн (Спорады), притом почти все живут на Гилберта со столицей в Тарава, где в 1943 г. были кровавейшие бои американских морских пехотинцев с японцами. Забавно, что так их назвал Крузенштерн³¹ в честь английского капитана Гилберта³².

²⁸ По разным данным, в 2016 г. острова Карибского бассейна посетили от 25 до 29 млн туристов, большинство которых составляли граждане США.

²⁹ Линия перемены дат — условная линия на поверхности Земли, по разные стороны которой местное время отличается на сутки; примерно соответствует меридиану 180°.

³⁰ 114 тыс. чел. по данным на 2016 г.

³¹ Иван Фёдорович Крузенштерн (1770–1846) — русский мореплаватель, адмирал; в 1803–1806 гг. командовал первой русской кругосветной экспедицией.

А на Спорадах³³ испытывали водородную бомбу³⁴. Между прочим, считается, что острова Кирибати уже начинают исчезать из-за потепления климата, и правительство Австралии объявило граждан Кирибати беженцами, если они захотят переселиться сюда.

Сразу к западу лежит не менее нелепое государство **Науру** — остров в 50 км², состоящий из фосфатов³⁵. Его добычей и живет население — впрочем, живёт оно по большей частью вне страны, в развитых странах³⁶, питаясь громадной горной рентой. Забавно, говорят, видеть, как местным науранцам прислуживает белая челядь. По расчётам, фосфаты должны были кончиться в 2000 г.³⁷, и тогда государство намеревалось самоликвидироваться, ибо остров почти не пригоден для жилья³⁸.

Раньше в острова Гилберта входили острова Эллис — 4 рифовых острова и 45 атоллов³⁹. Они отъединились и стали государством **Тувалу**. Они были открыты испанцами ещё в XVI в., на два века раньше Гилберта. Это вообще чемпион по крохотности: третье место по населению в 12 тысяч⁴⁰ (после Ватикана и Науру) и 4-е по территории (26 км² — после Ватикана, Монако и Науру). Крошечное Тувалу, которое прославилось тем, что наемни продало свой интернетовский домен «.tv» американской компании

³² Капитан на службе Британской Ост-Индской компании, в 1788 г. открывший несколько островов в Тихом океане, впоследствии названных его именем.

³³ Центральные Полинезийские Спорады (иное, более распространённое название — острова Лайн) — группа из 11 коралловых островов, 8 из которых относятся к Кирибати, три — к внешним малым островам США.

³⁴ Испытания ядерного оружия США и Великобритании проводились на атоллах Киритимати и Молден, а также на других островах Тихого океана: Бикини, Эниветок (оба — Маршалловы острова), Джонстон (отдельный атолл, принадлежащий США), Фангатауфа и Муруроа (оба — Французская Полинезия).

³⁵ Точнее, из фосфоритов — осадочных горных пород, содержащих фосфаты (соли фосфорных кислот).

³⁶ Население Науру также сократилось за счёт репатриации в 2006 г. граждан других островных государств Тихого океана, ранее занятых в добыче фосфоритов.

³⁷ В 2006 г. в Науру были обнаружены новые запасы фосфоритов, лежащие на большей глубине.

³⁸ В 1990-е гг. Науру превратилось в налоговый рай и одну из крупнейших оффшорных юрисдикций мира, что позволило государству выжить после сокращения выручки от экспорта фосфоритов. Однако под международным давлением в 2003 г. правительство было вынуждено принять меры, ужесточающие контроль за отмыванием денег и фактически препятствующие развитию оффшорного бизнеса.

³⁹ До 1971 г. британская колония Острова Гилберта и Эллис. Разделение на два независимых государства — Кирибати и Тувалу произошло в 1976–1978 гг.

⁴⁰ 11 тыс. чел. по состоянию на 2016 г.

DOTtv⁴¹ — ради того, что это напоминает телевидение, и продало за 50 млн долл., которые будут выплачиваться пять лет по частям всем жителям государства.

К югу от Кирибати лежит кучка государств, расположение которых удобнее запоминать так. Берём за основу **Фиджи** прямо на 180 градусе (но это не на линии дат! Эта линия передвинута несколько к востоку, так что и Фиджи, и даже Тонга — в Восточном полушарии). Это анфан террибль⁴², ибо тут огромное население под миллион человек⁴³. Тут около 300 островов, из которых только 110 населены, да полтысячи островков (всё это растянулось на тысячу км), но почти 90 % живут на двух больших островах⁴⁴. Это мощная культура, повлиявшая на всю прилегающую Океанию, потому что местные племена были очень воинственны и строили лучшие суда. Около 40 % населения — потомки индийцев, завезённых сюда для работы в XIX в. Из-за этого политические потрясения, два переворота.

Здесь мощная сахарная промышленность (вроде Маврикия)⁴⁵, сравнительно высокий душевой ВВП, близко к 5 тыс. долл. в год. Главное же — это самое мощное островное государство из островов Тихого океана, а численность населения близка к 1 млн жителей. Ничего себе микространа! И хотя страна прекрасно вписывается в район, и хотя сердце географа тяготеет к районированию вместо типологии, приходится признать, что Фиджи не может относиться к микростране. Придётся ревизовать типологию, чтобы отнести Фиджи, как и Маврикий, к плантационным странам, вовлечённым в МРТ.

К западу от Фиджи лежит вулканический архипелаг — **Вануату**. Это 82 острова, знаменитый некогда архипелаг Новые Гебриды. Острова иногда сильно гористы, на о. Эспириту-Санто гора почти в 2 тыс. м⁴⁶. Тут есть и действующие вулканы, в том числе подводные, и это постоянная угроза жителям. Из-за гористости только 1/10 площади доступна для

⁴¹ Для управления правами на использование домена была создана компания «tv Corporation», которая досталась американской интернет-компании «Idealab», а затем была продана её конкуренту — «Verisign». Изначальный контракт, заключённый с «Idealab», предполагал выплату Тувалу 50 млн долл. ежеквартальными партиями, но затем был заключён новый контракт с «Verisign».

⁴² Фр. *enfant terrible* — буквально «несносный ребёнок», в данном случае — «белая ворона».

⁴³ 899 тыс. чел. по состоянию на 2016 г.

⁴⁴ Острова Вити-Леву (10 429 км²) и Вануа-Леву (5 556 км²).

⁴⁵ Валовой сбор сахарного тростника на Фиджи составляет более 1,5 млн т, на Маврикии — около 4 млн т в год (данные ФАО).

⁴⁶ Высота горы Табвемасана 1 879 м.

сельского хозяйства. В XIX в. он был знаменит сандаловым деревом⁴⁷, потом отсюда стали брать рабочих на другие острова, и ныне тут население гораздо меньше, чем 200 лет назад. Ныне живут в основном рыболовством. Это, пожалуй, типичная микространа, хотя население близко к верхней границе — почти 250 тыс. чел. Примечательно, что во времена оные тут жил почти 1 млн чел., но от пандемий европейских и вывоза рабочей силы население упало было до 40 тыс. Сейчас численность быстро растёт⁴⁸, и уже лет через 15 тут будет около 400 тыс., тогда можно говорить о выходе страны из этой группы — но вот куда?

К востоку от Фиджи — государство **Тонга**, это 172 острова (36 обитаемых), частью чисто коралловые, частью на вулканической основе, а площадь в сумме крошечная — 800 км² (Москва — это 1 тысяча!⁴⁹), а тянется архипелаг более чем на 600 км. В XIII в. это была целая обширная империя⁵⁰, да и в XIX в. тут сложилось автономное королевство⁵¹, так что инстинкты государственности тут исторические, это до сих пор монархия⁵². Это очень подходящая для типа страна. 100 тыс. жителей с небольшим.

Несколько севернее Тонга лежат острова Самоа — из числа самых крупных в Океании (не считая Гавайев). Западная их часть в составе двух крупных островов — это самостоятельное государство **Самоа**. В конце XIX в. это была колония Германии (Англия отказалась от своих прав в обмен на то, что Германия отказалась от Тонга и Соломоновых островов), но в Первую мировую войну Новая Зеландия захватила острова. Это большая страна — 180 тыс. чел., 3 тыс. км², неплохая плантационная экономика (копра⁵³, какао). Больше 5 тыс. долл. на душу в год. Почти забавно: восточная часть это Американское Самоа, и там играют в бейсбол и американский футбол, часто мигрируют в Гавайи и США и называют соседей «Западное Самоа», а там играют в регби и крикет⁵⁴ и тянутся

⁴⁷ Ценный вид тропических деревьев; древесина используется для производства мебели.

⁴⁸ По переписи 2016 г. 272,5 тыс. чел.

⁴⁹ Площадь Москвы в старых границах (без «Новой Москвы» — Троицкого и Новомосковского административных округов) около 1,1 тыс. км².

⁵⁰ Так называемая империя Туи-Тонга, возникшая в результате экспансии полинезийского народа тонга на другие острова Тихого океана.

⁵¹ Королевство Тонга возникло в 1845 г., его независимость признавалась европейскими государствами. С 1910 г. до получения независимости в 1970 г. находилось под протекторатом Великобритании.

⁵² По конституции 1875 г. — наследственная монархия; единственное королевство в Океании (не считая государства, главой которых формально является британский монарх).

⁵³ Высушенная мякоть кокосовых орехов, используется в пищевой промышленности.

⁵⁴ Спортивные игры, популярные в Великобритании и её бывших колониях.

к Новой Зеландии — а ведь язык и культура одинаковые. Тут, кстати, родилось ещё век назад замечательное движение ненасильственного протеста «Мау»⁵⁵ — целая философия, вроде Толстого⁵⁶, Ганди⁵⁷ или Кинга⁵⁸.

Ещё восточнее — несамостоятельные острова **Кука** и, главное, знаменитое **Таити** в архипелаге Туамоту (французская Полинезия), знаменитое песней Высоцкого для парохода «Шота Руставели»⁵⁹.

К северо-западу средокрестья — распавшаяся на четыре части Микронезия. Северная их часть **Марианские острова** осталась за США, средняя **Микронезия** и южная **Маршалловы острова** (29 атоллов и 5 островов были когда-то германскими, японскими. Потом опека ООН и мандат США, с 1983 независимы, но ассоциированы с США) стали независимыми, как и архипелаг **Палау** к западу.

⁵⁵ Возникшее в Самоа в начале XX в. национально-освободительное движение против колониальных властей Германии, затем Новой Зеландии; имело ненасильственный характер.

⁵⁶ Лев Николаевич Толстой (1828–1910) — русский писатель; в последние годы жизни проповедовал «прощение» и непротивление злу насилием.

⁵⁷ Мохандас Карамчанд «Махатма» Ганди (1869–1948) — один из руководителей и идеологов движения за независимость Индии от Великобритании, исповедовал философию ненасилия.

⁵⁸ Мартин Лютер Кинг (1929–1968) — американский проповедник, лидер Движения за гражданские права чернокожих в США; лауреат Нобелевской премии мира 1964 г.

⁵⁹

«А потом будут Фиджи, и порт Кюрасао,
И ещё чёрта в ступе и бог знает что,
И красивейший в мире фиорд Милфорд-Саунд —
Всё, куда я ногой не ступал, но зато —

Пришвартуетесь вы на Таити
И прокрутите песню мою, —
Через самый большой усилитель
Я про вас на Таити спою» (В. Высоцкий).

ПРИМЕЧАНИЯ 2011 ГОДА

1. Курс «Типология стран» был задуман изначально как «Типология несоциалистических стран» (см. книжку под таким названием, изданную ИМЭМО в 1976 г.)¹. Влияние такого подхода преодолеть трудно, поэтому в данном курсе до сих пор нет внятного раздела по бывшим социалистическим странам. Вернее, типология уже сложилась вчерне, но именно вчерне — как разделение прежде всего на две части в виде «бывшие республики СССР», где последствия советского периода очень глубоки, и бывшие «социалистические страны», где эти последствия не так глубоки (к ним, кстати, отнесены три советские республики Прибалтики). Преподавать эту часть ещё рано — лектор не созрел (главное — не нашёл формы, которая позволила бы излагать эту острую тему *sine ira et studio*²).

2. В типологии есть группа «сложные случаи». Лектор придаёт ей особое важное значение как иллюстрации того, что жизнь сложна, а потому не следует насильно рассовывать все страны по типам ради завершения процесса. Эти страны издавна раздаются студентам для того, чтобы каждый из них вынес собственное суждение о принадлежности порученной ему для изучения страны к определённом типу и обосновал свой выбор письменно на 1–2 страницах.

¹ Гордон Л. А., Тягуновков В. А., Фридман Л. А. и др. Типология несоциалистических стран (Опыт многомерно-статистического анализа народных хозяйств). — М.: Наука, 1976. — 270 с.

² Лат. — без гнева и пристрастия.

ТИП 15. ТРАНЗИТНЫЕ СТРАНЫ

Таблица 32 — Социально-экономические показатели транзитных стран.

Страна	Насе- ление, млн чел.	ВВП (номи- нал), млрд долл.	ВВП (ППС), млрд долл.	ВВП (ППС) на душу, долл.	Экс- порт, млрд долл.	Импорт, млрд долл.	Доля экспорта в ВВП (номи- нал), %
Страны СНГ							
Азербайджан	9,76	37,87	168,39	17 257	17,58	16,53	46,43
Армения	2,92	10,55	25,83	8 833	3,50	4,51	33,15
Беларусь	9,50	47,72	171,87	18 089	29,83	29,92	62,51
Грузия	3,72	14,38	37,21	10 005	6,27	8,53	43,60
Казахстан	17,79	137,28	449,95	25 286	43,71	39,08	31,84
Киргизия	6,08	6,81	21,70	3 570	2,44	4,77	35,83
Молдавия	3,55	6,80	19,01	5 353	2,94	4,84	43,33
Россия	144,34	1 284,73	3 640,30	24 789	330,16	263,71	25,70
Таджикистан	8,73	6,95	26,02	2 979	0,92	2,97	13,28
Туркменистан	5,66	36,18	95,56	16 876	7,06	4,77	19,51
Узбекистан	31,85	67,07	207,42	6 513	12,70	13,88	18,93
Украина	45,00	93,27	352,89	8 270	45,97	51,78	49,29
Передовые							
Венгрия	9,81	125,82	262,04	26 701	112,65	99,97	89,54
Словения	5,43	89,77	165,42	30 460	84,94	81,80	94,62
Словения	2,07	44,71	67,57	32 723	34,72	30,62	77,65
Чехия	10,57	195,31	367,17	34 749	155,35	140,73	79,54
Эстония	1,32	23,34	39,14	29 743	18,43	17,53	78,98
Среднеразвитые							
Болгария	7,13	53,24	137,16	19 243	34,06	31,77	63,98
Латвия	1,96	27,57	50,14	25 586	16,55	16,31	60,04
Литва	2,87	42,77	85,65	29 862	31,85	31,29	74,45
Северная Македония	2,08	10,75	30,66	14 731	5,37	6,95	49,97
Польша	37,97	471,40	1 039,74	27 383	246,35	227,27	52,26
Румыния	19,70	187,81	454,14	23 050	77,63	79,32	41,33
Сербия	7,06	38,30	102,45	14 515	19,16	22,01	50,02
Хорватия	4,17	51,34	98,98	23 710	25,16	23,72	49,01
Черногория	0,62	4,37	10,97	17 633	1,77	2,75	40,46
Отставшие							
Албания	2,88	11,88	33,25	11 559	3,44	5,44	28,92
Босния и Герцоговина	3,52	16,91	42,81	12 173	5,99	8,84	35,41
Монголия	3,03	11,18	37,09	12 252	5,62	5,08	50,22
Социалистические							
Вьетнам	94,57	205,28	595,37	6 296	192,19	186,93	93,62
КНДР	25,37	28,00	40,00	1 700	2,64	3,14	9,43
Куба	11,48	93,79	137,00	12 300	1,18	6,73	1,26
Лаос	6,76	15,81	44,26	6 550	5,25	6,62	33,21
Переходные страны	549,27	3 498,94	9 057,17	16 992	1 583,39	1 480,12	47,80

Составлено по данным Всемирного Банка на 2016 г. Данные по экспорту и импорту для Туркменистана, КНДР и Кубы приведены по UNCOMTRADE на 2016 г. Данные по ВВП для КНДР и Кубы приведены по CIA WorldFactbook на 2015 г.

Эта странная группа более чем в полмиллиарда человек. У неё чёткая объединяющая черта: все они ещё два десятка лет назад жили в условиях социалистического строя, а с тех пор проделали, с разным успехом и с разными мучениями, длинный транзит в рыночные отношения.

Разумеется, надо разделить эту группу на **две подгруппы**. В одну входят республики Советского Союза, где социализм был трактован по-большевистски весьма последовательно и настоятельно.

Среди них тоже, естественно, есть большие различия. Около $\frac{3}{4}$ площади и $\frac{1}{2}$ населения — это одна Россия, из остальных размерами выделяется Украина — 50 млн жителей¹. Конечно же, особняком стоят страны Средней Азии и Казахстан со сходными (но не во всём) проблемами и, главное, с совсем другой, чем наша, культурой, но со сходной культурой и ЭГП² между собой. То же можно сказать про закавказские государства.

Но уж совсем особняком стоят **прибалтийские государства**, мы их сюда вообще не включаем, поскольку они уже члены Европейского Союза³ и расстались с памятью о Союзе Советском даже с излишней, я бы сказал, резвостью. Они — первые кандидаты на возрождение знаменитой в прошлом группы **стран-лимитрофов**⁴, то есть промежуточных между большими государствами. Так после Первой мировой войны называли государства на окраинах СССР, которые раньше были в составе Российской империи (Прибалтика и Финляндия, реже Польша) и которые как бы выполняли для Запада роль кордона от большевистской заразы, а для нас — кордона от капиталистической заразы. В первоисточнике лимитрофы — это окраины Римской империи, которые были обязаны содержать римские легионы. Позже так расширительно называли, между прочим, и Чехословакию, и Румынию, и Болгарию. Это представление становится актуальным и сейчас: страны Прибалтики недугуют⁵ из-за множества следов советского наследия, и не только в виде русскоязычного населения, но и почти забавной перверсии: они настолько возненавидели всё советское прошлое, что сделали эту ненависть одной из главных черт своей общественной жизни.

В другую группу входят **страны так называемой народной демократии**, где советского типа социализм не успел укорениться, потому что существовал только с послевоенных времён⁶, то есть полвека, а не 70 лет,

¹ По переписи 2001 г. 48,5 млн, оценка на начало 2017 г. 42,4 млн чел.

² Экономико-географическим положением.

³ Латвия, Литва и Эстония вступили в ЕС в 2004 г.

⁴ От лат. *limitrophus* — пограничный.

⁵ Авторский неологизм, образованный от слова «недуг» (с явной аллюзией к другому глаголу — «негодовать»).

⁶ После Второй мировой войны.

и был насажен внешними силами, а не в ходе внутренних процессов. В них-то мы пока и включим пресловутую Прибалтику.

Всё это ещё более **разные страны**, но сам фактор транзита настолько силен, что объединяет их совершенно очевидно. По уровню экономического развития эти страны растянулись длинной цепочкой — от Словении с её 20 тыс. долл. на душу и спокойным, устойчивым развитием чисто западноевропейского типа до Северной Кореи⁷, где годовой ВВП в среднем ниже 1 тыс. долл, а это значит, что основная масса населения живёт менее чем на 1 долл. в сутки (!)⁸. Во время голода 1996 г. в Северной Корее погибли от отсутствия пищи 3 млн чел., дети постоянно недоедают, и при этом неистовая пропаганда держит людей не только в повиновении, но и в состоянии восторга своим вождём; всё это крайне поучительно.

Главные признаки — последствия того, что почти все производительные силы принадлежали государству, и что это государство было тоталитарным в той или иной степени (в мягком варианте — авторитарным). Можно перечислить по меньшей мере **пять главных черт** общественного развития, которые характеризуют состояние этих стран накануне транзита и которые стали главными сюжетами преобразования этих стран в ходе транзита.

1. **Экономика — приватизация**; государство владело 90 % производительных сил, теперь 25–35 %.

2. **Политика — демократизация**; это считается главным событием жизни. Но это лишь часть ея, хотя и наиболее яркая.

3. **Идеология — деидеологизация**; плюрализация вместо государственной, обязательной идеологии, за уклонение от которой можно было пострадать карьерно или физически, вопрос об этом вообще снимается; в российской конституции есть даже запись на этот счёт — статья 13, часть вторая (**никакая идеология не может устанавливаться в качестве государственной или обязательной**). Это огромный переворот в общественном сознании. Постоянно сталкиваешься с тоской по тому, что государство не воспитывает своих граждан, что надо бы ввести государственную идеологию.

4. **Государственное устройство — федерализация** как территориальная форма демократии (Томас Джефферсон). В России она была, но чисто формальная.

5. **Роль государства — разгосударствление (деэтактизация)**, прямо по лорду Эшли: «капитализм — это когда людей оставляют в покое». Это, как ни странно, самая трудная часть перестройки. Трудно отвыкнуть

⁷ Корейской Народно-Демократической Республики.

⁸ Точная статистика по этой стране, к сожалению, недоступна.

от надзора государства, от его заботы. Слова Форда⁹: «Бойся сильного государства, ибо если оно много может тебе дать, то много — и отнять. Надейся на себя».

Подвиг России — что она проходила эти пути одновременно. Многие страны делают эти перемены одну за другой, а не сразу. Латиноамериканский рецепт — это проведение болезненных экономических реформ в условиях военной диктатуры. В России он неприменим, потому что такая диктатура не сдаёт власть добровольно. Я не раз выступал с этим тезисом на международных собраниях и неизменно встречал одобрение — слушателям казалось, что это свежая мысль.

Для всех этих стран ключевым параметром являлась **политическая стабильность в условиях резкого перехода**. Она значила гораздо больше, чем стоимость активов, это очень важно понимать. Между тем удерживать страну в стабильности трудно особенно, ибо это же перемены, а они нестабильны по определению.

Главный признак — **обилие советских структур** и в институтах, и в общественном сознании, притом второе гораздо медленнее перестраивается. Причина: слом плановой социалистической системы произошёл под бременем её **собственных** противоречий, а **не под напором** возмущённых масс. Поэтому в этих самых массах осталось очень много симпатий к прежнему строю — с его патернализмом¹⁰, уравниванием доходов, полной занятостью, бесплатными услугами медицины и образования, и это примиряло с низким уровнем жизни, главной причиной которого была **слабая мотивация к труду**. Отсюда постоянные мечтания соединить **плюсы социализма и капитализма**, которые отлично выразил в своё время **Лужков**¹¹: «трудиться по-капиталистически, распределять по-социалистически» (кто же будет трудиться по-капиталистически, если распределять будут по-социалистически?). Отсюда постоянные **шарахання** влево-вправо, что видно даже по «странам народной демократии» (в Венгрии побеждали левые — вернее, «левоватые»). Яркий пример — ГДР, где всё ещё очень живы тёплые воспоминания о социализме (браки в Берлине: только 1 брак из 10 между жителями восточного и западного Берлина, то есть **берлинская стена** существует в сознании граждан!).

Здесь нельзя впадать в **панегирик**¹² **капитализму**. Мы занимаемся

⁹ Генри Форд (1863–1947) — американский изобретатель, основатель автомобильной компании Ford Motor.

¹⁰ Патернализм (от лат. *paternus* — отеческий) в политике — система отношений, подобная семье, где власти в обмен за заботу о гражданах требуют от них полного повиновения.

¹¹ Юрий Михайлович Лужков (р. 1936) — российский политик, мэр Москвы в 1992–2010 гг.

¹² Восхваление (на латыни и древнегреческом языке дословно — похвальное слово в торжественном всенародном собрании).

типологией описательной, а не исследованием — какой строй или режим лучше, эффективнее. Поклонникам рыночной свободы напоминаю афоризм Адама Смита: **«Мы не можем отвечать на моральные вопросы — как развиваться обществу, наша задача — дать ему возможность развиваться свободно»**. А это значит — развиваться в том числе и по социалистическому пути. Словом, в данном курсе я нарочито призываю вас тщательно уклоняться от суждений в стиле «хорошо-плохо» — и остро критиковать меня, если я буду этим грешить.

Транзитология

Проблемы перехода стран от одной формации к другой изучает особая наука — **транзитология**¹³. Мне кажется, вам обязательно надо знать об этой дисциплине хотя бы самые азы: эта тема весьма популярна при обсуждении будущего нашей родины, быть в курсе этих тем — элемент университетского лоска, а главное — эта дисциплина успела накопить немало интересного.

Транзитология сложилась ещё в 1960-х гг. в связи с тем, что множество **колоний** разом обрели независимость, и перед ними встала труднейшая задача перехода к самостоятельной политической жизни, в связи с чем предстояло перестроить все общественные институты. С самого начала транзитология заболела жёстким евроцентризмом: её суть сводилась к тому, как этим странам перейти к формациям, свойственным странам американско-европейского круга, то есть как им следовать по так называемому западному пути, притом и в экономике, и в культуре, и в политике.

Вот как молодой, но явно одарённый абхазский политолог Ираклий Хинтба¹⁴ рисует основы транзитологии в момент её зарождения и созревания.

1. Вера в прогресс (идея Просвещения), в развитие как в главную цель общественного существования. Это вещь совершенно не бесспорная. Как я уже говорил в самых первых лекциях, множество традиционных обществ нацелены не на прогресс, то есть не на перемены, а на воспроизводство своего текущего состояния, и для них главное — устойчивость, тогда как перемены кажутся им чреватými излишним риском.

2. Линейное развитие по стадиям, вполне марксистское понимание (знакомая до боли череда общинно-первобытный строй — рабовладельче-

¹³ От лат. *transitus* — переход и греч. *logos* — учение.

¹⁴ Ираклий Ревазович Хинтба (р. 1983) — государственный деятель Республики Абхазия преподаватель Абхазского государственного университета, с 2016 г. — директор Государственного русского театра драмы Абхазии.

ский — феодальный — капиталистический — социалистический — коммунистический — конец истории). Многие современные историки относятся к этим построениям не просто скептически, но даже с насмешкой как признаку явного упрощенчества и архаики.

3. **Модернизация** — как переход от традиционного общества к развивающемуся по правилам рационализации в сугубо европейском духе (рационально то, что максимизирует продукт и обеспечивает позитивные перемены). В каждом обществе, между тем, есть так называемые консервативные силы, которые считают опасными слишком быстрые или слишком резкие перемены, они верят в «традиционные ценности», какими они ни были бы, и есть общества, в которых консерваторы преобладают.

4. **Институционализм** (постарайтесь запомнить это слово, оно сейчас в ходу). Главное — **институты**, их складывание и совершенствование, притом традиции не считаются институтами. Традиции — это как бы «жизнь по понятиям», с этим надо бороться и расставаться.

5. **Универсализм** (Хинтба называет это почему-то «абстракция») — вера в то, что законы транзитологии универсальны, они работают везде и везде проламывают себе дорогу. Мысль, кстати, антигеографическая.

6. **Гипотеза Липсета**¹⁵: экономическое развитие и демократизация общества неразделимы, они взаимосвязаны, одно порождает другое, а самое главное — одно не может существовать без другого сколько-нибудь долго.

7. **«Конец истории» Фукуямы**: в точности наоборот по Марксу, всё неминуемо закончится победой либеральной демократии и процветающей рыночной экономики. Новая эсхатология¹⁶ — вера в некий конец света, только счастливый. У Маркса это был коммунизм, у Фукуямы — либеральная демократия на базе рыночной экономики.

Строго говоря, всё это заветы так называемой теории модернизации, которая процветала в 1950-х гг., так что транзитология пришла ей на смену, хотя и осталась на тех же, перечисленных выше, позициях. Она появилась скорее в связи с крушением авторитарных режимов в Южной Европе и Латинской Америке. Была сформулирована идея о **трёх стадиях Перехода**:

либерализация (эрозия несущих конструкций авторитаризма),

демократизация (смена режимов сама по себе) и

консолидация (сначала негативная фаза — ликвидация опасностей для демократии, потом позитивная — внедрение демократических ценно-

¹⁵ Сеймур Мартин Липсет (1922–2006) — американский социолог, политолог; был профессором ряда наиболее престижных университетов США.

¹⁶ Эсхатология (от греч. эсхатос — последний, логос — знание, учение) — представление о неизбежном конце света (в христианстве — о Страшном суде).

стей в сознание масс и элит).

Новая транзитология родилась в ответ на крушение Советского Союза и так называемого демократического лагеря. Для обновления транзитологии было несколько причин. **Во-первых**, оказалось, что тут не сработала механика «экономический рост — демократизация». Режим обрушился под бременем своих собственных ошибок и противоречий, а не из-за напора трудящихся масс. **Во-вторых**, не сработала и механика «развитие политической культуры — слом режима». Выяснилось, что если ставить зависимость Перехода от зрелости политкультуры, то можно прождать десятилетия. Поэтому был выдвинут оптимистический лозунг «демократия под силу каждому». **В-третьих**, было обнаружено, что решающую роль сыграл фактор **элит**: в правящей элите появлялось крыло реформаторов, а в обществе — сторонники умеренных реформ, их союз приводил к Переходу.

Сейчас рождается новая, уже **третья транзитология**. Она порождена **разочарованием** в скорости перемен в течение Перехода. Выяснилось, что имеют место **два разных перехода** — к политической демократии и к рыночной экономике. Они могут противоречить друг другу. Разочарование из-за шоковой терапии подрывает легитимность политической демократизации, стадия консолидации оказывается сорванной или под угрозой срыва. Это приводило к установлению кое-где новых авторитарных режимов и почти повсюду — к **выхолащиванию** самой идеи демократии, которую сводили к выборам и плюрализму в СМИ, тогда как сама политическая культура сплошь и рядом не только не развивалась, но деградировала. Самое же печальное в том, что именно в это (наше) время появилось множество вполне жизнеспособных **альтернатив** для демократии, основанных вовсе не на рациональных началах европейского типа. Более того, даже в странах европейского круга появляются вполне стабильные и крепнущие **полуавторитарные режимы**.

Всё это заставляет транзитологов рассуждать о сценариях **срыва Перехода**, а сторонних наблюдателей — говорить о конце транзитологии как таковой, потому что эта дисциплина слишком **телеологическая**¹⁷ (то есть ориентированная на некую предзаданную конечную цель), абстрактная (без должного учёта местных обстоятельств) и, главное, уже неспособная дать разумные ответы на происходящее, не говоря уже о выработке рецептов для действия в текущих обстоятельствах.

Спрошу-ка я с вас на экзамене смысл терминов транзитология, институционализм, эсхатология, телеология...

¹⁷ Телеология — учение о целесообразности бытия, оперирующее наличием высшей воли Творца (от греч. телос — заключительный, совершенный и логос — знание, учение).

Несколько слов про нашу страну

Ещё недавно мой курс назывался «Типология несоциалистических стран». Он не включал ни СССР, ни страны так называемой народной демократии: считалось, что они развиваются по совершенно особым законам и путям, и типология тут как бы неуместна по соображениям, так сказать, политико-этическим (наша советская политкорректность, ничуть не глупее американской). Я начинаю исподволь впускать эту группу стран в типологию, но очень осторожно, потому что это чрезвычайно **трудное дело** — по нескольким соображениям.

Во-первых, эти страны находятся в стадии Перехода, Транзита, их **судьба** как бы не определилась (по крайней мере, не у всех стран).

Во-вторых, мы смотрим не этот тип стран как бы **изнутри**, будучи погружёнными в повседневность постсоциалистической жизни, это сильно мешает обобщениям.

В-третьих, в нашей стране так и не состоялась полноценная научная **саморефлексия** — оценка нашего Перехода, основанная на собственном, глубинном понимании произошедшего. Всё наше внимание было поглощено (и сейчас так же) тем, что будет завтра, и не тем, что было вчера. На это нам, кстати, постоянно пеняют зарубежные (особенно западные) коллеги из числа тех, кто изучает нашу страну: им приходится осваивать материал самостоятельно, россияне в этом почти не участвуют (не будем брать в расчёт телевизионных шоуменов вроде Соловьёва¹⁸ или Леонтьева).

Для **русской культуры** вообще характерна **крайне слабая саморефлексия**, то есть интерес к себе самой. Я как американист могу свидетельствовать, что в США есть целые библиотеки по вопросу о том, что такое американец, американская культура, США как таковые. У нас — хватит **книжной полки**. Хрестоматийные примеры — философ Владимир Соловьёв с его мессианизмом (Россия как глашатай мирового всеединства), Николай Бердяев¹⁹ с апориями²⁰ русской культуры (самый государственный и самый анархичный, самый религиозный и самый безбожный, самый нравственный и самый воровской и т. п.). Есть некоторые замечания у других русских авторов, но почти нет целостных «учений» на сей счёт — за исключением разве что пресловутого евразийства, движения

¹⁸ Владимир Рудольфович Соловьёв (р. 1963) — российский телеведущий.

¹⁹ Николай Александрович Бердяев (1874–1948) — русский философ, автор концепции «нового средневековья» (возврата общества после революции и гражданской войны в России к средневековым нормам).

²⁰ Апория (греч — безысходность) — несоответствие эмпирического факта и описывающей его теории.

весьма интересного и почтенного, хотя и заляпанного сейчас сочинениями разных обскурантов вроде Александра Дугина²¹ (хотя человек он на редкость образованный, его лекции по социологии — заслушаешься).

Последнее время, впрочем, заметно явное оживление на этом фронте. Прежде всего, это книги по философии русской истории, начиная с блестящего автора Александра Самойловича **Ахизера** (он сильно дружил с географами, я был с ним знаком) и включая ещё нескольких авторов — Александра Львовича **Янова** (трёхтомник об Иване Третьем, Николае Первом и Втором), а также знаменитую книгу **«Выбирая свою историю»**²², которая так меня задела, что я накопил несколько экземпляров, чтобы дарить её приятелям, заставляя их прочесть как бы насильно. Я не включаю, разумеется, книги квасных патриотов о несусветном величии России или мракобесов типа Дугина, который открыто заявляет о себе: «да, я антигуманист»; здесь я сторонник принципа **ad usum Dolphini** — ограничения круга чтения книгами полезными, а не всякими (буквальный смысл — «для пользы дофина, т. е. наследника короля Франции, так помечались книги в королевской библиотеке»).

Но особенно горячо я рекомендую вам Игоря Григорьевича **Яковенко**, профессора МГУ (он читает курс лекций по теории локальных цивилизаций на факультете мировой политики — вот что надо слушать, учась в Университете, а не курс по бухгалтерии, если вы и вправду озабочены тем, как бы поумнеть, а не просто набрать ремесленных навыков для удорожания себя на рынке труда). Яковенко издаёт книгу за книгой про русскую культуру, их легко выписать через OZON (как и перечисленные выше книги): «Вчерашняя страна в ожидании будущего», «Познание России: цивилизационный анализ», «История России: конец или новое начало?», программное сочинение (в соавторстве с Музыкантским) «Манихейство и гностицизм: культурные коды русской цивилизации».

Яковенко мрачен. Его главная тема — культурные препятствия для модернизации России. Одна его книга так и называется — «Риски социальной трансформации российского общества: культурологический аспект» (2006 г.)²³. Суть такова. Русская культура заражена манихейством

²¹ Александр Гельевич Дугин (р. 1962) — российский общественный деятель, кандидат философских наук, доктор политических наук, доктор социологических наук. Основоположник неоевразийства. Идеолог так называемой четвёртой политической теории, которую он противопоставляет трём идеологиям XX в. — либерализму, коммунизму и фашизму; сторонник создания евразийской сверхдержавы в границах бывшего СССР.

²² Карацуба И., Курукин И., Соколов Н.. Выбирая свою историю. «Развилки» на пути России: от Рюриковичей до олигархов. — Москва: КоЛибри, 2006. — 638 с.

²³ Яковенко И. Г. Риски социальной трансформации российского общества: культурологический аспект. — М.: Прогресс-Традиция, 2006. — 176 с.

и гнозисом. Периферийные для Запада манихейско-гностицистские мотивы в русской цивилизации срослись в цельность и стали её ядром. Манихейство²⁴ — это чёрно-белое восприятие мира. История как борьба Света и Тьмы, Добра и Зла, притом мы-то — всегда Свет и Добро, а остальные — Тьма и Зло в разных оттенках. Отсюда — невозможность компромисса, презрение к нему, иррационализм, постоянное подозрение в заговоре и измене, поиск внутреннего врага, неусыпное стремление упростить мир, свести его к дуализму «мы и они», противопоставлению Добра и Зла. Манихей²⁵, пишет Яковенко, заведомо неспособен адекватно воспринимать сложный мир.

Гнозис²⁶ — это идея изначальной злокачественности материального мира и сопутствующая ей «мироотречная» установка: нежелание иметь с этим миром никакого дела и стремление его преодолеть ради чего-то возвышенного, трансцендентного, какой-то великой Идеи — царства божия на земле, коммунизма и т. п. Притом конкретика этой идеи неважна, главное — прочь этого мира, этой юдоли плача и скорби. Отсюда, в частности — характерно-русское «неприятие истории, государства и цивилизации». Русская культура вообще довольно печальна по своему восприятию мира, это отмечалось не раз, и это довольно странно: ведь религия-то наша, православие, едва ли не самая оптимистическая из всех христианских конфессий, и она почитает скорбь одним из самых тяжких грехов (дескать, Господь создал тебя по своему подобию, а потому тебе на радость, не вешай носа).

Все эти комплексы, как и положено комплексам, не осознаются культурой и человеком, это базисные структуры ментальности, культурного кода нации. Сплетаясь вместе, манихейство и гнозис резко затрудняют российской цивилизации путь к модернизации, потому что мешают адекватно осознать реальную картину сложного мира. Плюс к этому Яковенко выводит из манихейства и гнозиса ту мысль, о которой я уже говорил, — неспособность (нежелание) носителей русской культуры осознавать самих себя; он видит в этом один из важных признаков русской культуры — отсутствие саморефлексии. Это, разумеется, тоже сильно осложняет наше выздоровление.

²⁴ Манихейство — религиозное учение, возникшее в III в. в государстве Сасанидов; названо по имени своего основателя — Мани с добавлением эпитета «живой». Было основано на специфическом понимании Библии, включало заимствования из зороастризма и буддизма.

²⁵ Последователь манихейства.

²⁶ Гнозис (греч. — знание) — в классической философии высшее, эзотерическое, откровенное, мистическое знание.

Всё это я говорю вовсе не для того, чтобы вы уверовали в яковенковские тезисы. О русском манихействе у нас писали и другие (тот же Ахиезер, Ионов²⁷, Кондаков²⁸, а сто лет назад и Бердяев), однако эта точка зрения вовсе не господствует. А вот что господствует — так это представление о сложности русской культуры и истории, об их уникальности, плюс о крайних трудностях в познании сути русской культуры. Мне очень нравится сентенция Джеффри Сакса²⁹, который был советником Ельцина по экономике как бы со стороны (я вообще-то сильно его не люблю за примитивное восприятие нашей перестройки): **«Мы положили больного на операционный стол, вскрыли грудную клетку, но оказалось, что у него другая, неизвестная нам анатомия».**

Говорить бегло, в пределах сорока минут, о такой сложной стране, да к тому же о собственной родине, — это граничит с кощунством.

Поэтому я позволю себе оставить как бы в сторонке Советский Союз и его наследие. Многое из того, что сказано про все транзитные страны, касается и СССР, это легко просматривается, но к серьёзному разговору о типологизировании стран бывшего СССР я не готов.

Поговорим о **«бывших социалистических»**.

Они явственно распадаются на несколько групп, и группы эти легко определяются просто по уровню душевого ВВП. Сразу выделим в сторону страны, где **социализм жив**: Куба, Северная Корея, Вьетнам и Лаос (две последних страны — с натяжкой).

Передовая группа — это члены ЕС, с душевым ВВП выше 10 тыс. долл. Тут преобразования уже прошли, и весьма существенные. Но тут и были культурные корни очень существенные. Обратите внимание на Эстонию, которую я включил сюда (под впечатлением очень высокой оценки её «постиндустриальности» Горкиным).

Средние страны — начиная с Польши и кончая Сербией. Тут и члены ЕС (Польша, Латвия, Литва), остальные кандидаты. Преобразования идут, и очень непривычные часто (чего стоит одна независимость судебной системы³⁰).

²⁷ Игорь Николаевич Ионов (р. 1952) — российский историк, кандидат исторических наук, в. н. с. Института всеобщей истории РАН.

²⁸ Игорь Владимирович Кондаков (р. 1947) — российский философ и культуролог. Доктор философских наук, профессор кафедры истории и теории культуры Отделения социокультурных исследований РГГУ.

²⁹ Джеффри Девид Сакс (р. 1954) — американский экономист, директор Института Земли Колумбийского университета (США). В 1991–1994 гг. был руководителем группы экономических советников президента России.

³⁰ В дальнейшем независимость судебных систем в некоторых из этих стран оказалась поставлена под вопрос: в 2018 г. в Польше произошла судебная реформа, которая усилила кон-

Отставшие — три страны с низким душевым ВВП.

Что с ними будет дальше? По-видимому, **по завершении транзита они разбредутся по разным типам стран**. К примеру, Россия попадёт в число автохтонных, а потом, возможно, развитых капиталистических стран, Чехия — в число малых привилегированных стран Европы, Болгария — в число отставших капиталистических. Я полагаю, однако, что многие из этих стран образуют новые типы. Хорошо бы **самим студентам поупражняться** в том, чтобы разделить эти страны на уже известные нам типы. Для этого можно раздать таблички — каждому, чтобы каждый быстренько поставил против каждой страны конкретный тип, исходя из тех навыков и знаний, которые были получены за предыдущие лекции. Речь идёт почти что об Игре: надо проставить типы стран в темпе блица, ориентируясь на что-то вроде интуиции. Разумеется, это не для оценки...

В качестве разминки я приведу два примера по некоторым транзитным странам — наиболее странным, на мой взгляд.

Словения

Это как бы не Балканы. Месячная зарплата тут под тысячу долларов, тогда как в Хорватии она 650, в Боснии 250, Сербии 180³¹. Это богатейшая часть Югославии³². Главное — тут сильное наследие габсбургской Австро-Венгрии, а не османской Турции или царской России.

Вторая основа успеха Словении — отсутствие этнических конфликтов, территориальных претензий к ней и у неё. Третья основа — постепенность реформ. Для неё Хантингтон придумал словечко «трансплейсмент»: это радикальнее, чем трансформация вроде Центральной Азии, но не так радикально, как «реплейсмент» (смена строя) в прибалтийских странах. Это особый редкий вид революции, говорит автор, работающий компромисс.

Плохо то, что Словения воспринимается как слишком благополучная страна, чтобы ей помогать. Помощь Союза сократилась на треть, а ведь по европейским меркам это довольно бедная страна.

Между прочим, когда мы, студенты на практике, в 2011 г. въехали в Словению из Италии, то студентам было дано задание — отразить факт въезда в Восточную Европу. Это оказалось делом несложным. Бросалось в глаза многое: и особенности архитектуры, и типичное для маленьких стран спокойствие жизни, её ритма, но и худшее качество одежды, и вялость какая-то, как бы объясняющая общую пониженность

троль законодательной и исполнительной властей над судебной. Эта реформа вызвала широкую критику со стороны общеевропейских институтов.

³¹ По состоянию на конец 2000-х гг.

³² Автор имеет в виду существовавшую в 1945–1992 гг. Социалистическую Федеративную Республику Югославия.

уровня жизни. Мы почувствовали себя как бы дома — явно не в Западной Европе.

Так что же делать со Словенией? Она уже обладает многими чертами малых капиталистических стран, но «довлеет днєви злоба его»³³ — велики всё ещё последствия пребывания в пресловутом социалистическом лагере. Поэтому будущее этой страны — тип «малые капиталистические страны», но только будущее. Я уверен, что Словения выглядит значительно лучше, чем кандидат в отставшие капиталистические страны.

Поразительную трансформацию пережил **Вьетнам**. По окончании войны он был среди пятёрки беднейших стран планеты, с уровнем нищеты около 75 % населения в 1984 г. Уже в 1998 г. этот уровень упал до 37 %, в 2005 г. составил всего 18 % (!), а в 2010 г., по оценке ЦРУ, он был меньше 10 %!! И э то всего за четверть века! Средние темпы роста экономики составили за этот срок 7,3 % — неплохо даже по китайским меркам. Душевой ВВП существенно превысил 1 тыс. долл. в год. На 2015 г. намерен рубеж в 2,1 тыс., а это выше Индии и в одном ряду с Филиппинами. Страну уже называют «новым драконом», Мировой банк заявляет, что за последние 15 лет Вьетнам — это самый впечатляющий пример мудрого руководства экономическим ростом.

Огромную роль сыграли, конечно, такие события, как программа реформ 1986 г. («дои-мои»³⁴), снятие Соединёнными Штатами в 1995 г. эмбарго на связи с Вьетнамом и быстро выросший поток денежных переводов, а также вступление Вьетнама в ВТО³⁵ в 2007 г. (в 2008 г. Вьетнам вошёл в десятку стран по размерам переводов — 7,2 млрд долл. Хотя по сравнению с ВВП в 200 млрд это не так уж много — лишь на темпы роста влияет, ибо задаром, однако это иностранный капитал, он резко поднимает возможности инвестирования, укрепляет курс валюты. Впрочем, это 8–10 % ВВП против 48 % для Таджикистана и 31 % для Молдовы...

Если учесть, что во Вьетнаме живут почти 100 млн человек, можно ожидать, что вскоре, по мере избавления от советского наследия, Вьетнам будет тяготеть к типу автохтонных стран. Однако спешить не надо, наследие ещё велико. Один из его видов: в стране всего 8 % буддистов, 6 % христиан, а остальные числятся неверующими, что дико выглядит на фоне остальных стран ЮВА.

³³ Евангелие от Матфея, гл. 6, ст. 34. Дословно: хватает на каждый день своей заботы.

³⁴ Политика «Дои Мои» (обновление) — программа реформ, провозглашённая в 1986 г. на VI Съезде Коммунистической партии Вьетнама.

³⁵ Всемирная торговая организация (World Trade Organization) — международная организация, созданная в 1995 г. с целью либерализации международной торговли; членами ВТО являются 162 государства.

СЛОЖНЫЕ СЛУЧАИ

Таблица 33 — Социально-экономические показатели стран, относящихся к сложным случаям.

Страна	Население, млн чел.	ВВП (номинал), млрд долл.	ВВП (ППС), млрд долл.	ВВП (ППС) на душу, долл.	Экспорт, млрд долл.	Импорт, млрд долл.	Доля экспорта в ВВП (номинал), %
Иордания	9,46	38,65	85,55	9 048	13,58	21,71	35,14
Колумбия	48,65	280,09	689,20	14 165	41,34	60,80	14,76
Малайзия	31,19	296,54	863,34	27 683	200,66	180,82	67,67
Марокко	35,28	103,61	281,42	7 857	36,36	46,97	35,09
Парагвай	6,73	27,42	64,34	9 567	11,45	10,84	41,75
Перу	31,77	191,64	414,01	13 030	43,00	43,73	22,44
Сирия	18,43	24,60	55,80	3 300	1,70	5,50	6,91
Тунис	11,40	42,06	132,34	11 606	16,99	21,47	40,39
Сложные случаи	192,91	1 004,61	2 586,02	12 032,05	365,07	391,84	33,02

Составлено по данным Всемирного Банка на 2016 г. Данные по Сирии приведены по оценкам CIA WorldFactbook на 2014–2016 гг.

Сразу скажем, что есть страны с крупным экспортом, но этой вовлечённостью [в международное разделение труда — прим. сост.] дело не исчерпывается. Это **Малайзия** (экспортная квота — 67 %, шутка ли!, тут и олово, и дерево, но и оборудование, но душевой ВВП за 8 тыс. долл., один из лучших в развивающемся мире), это **Марокко** с громадной добычей фосфатов (но тут свыше 30 млн жителей, страна сложноватая для «минеральной»), тут **Перу** с большим и важным вывозом металлов, но тоже великоватая (и экспортная квота невелика недаром), тут **Тунис** с большим экспортом нефти, но это сложная и важная страна, в которой Кайруан¹ значит не меньше нефти.

Совсем странными, как бы без ярких признаков, остаются Иордания, Сирия, Парагвай, Колумбия. Их-то и надо бы разобрать.

Парагвай

Это одна из самых **странных** стран планеты, хотя, казалось бы, ничто этого не предвещало: лежит себе в центре южноамериканского материка, между весьма развитыми Аргентиной и Бразилией (третий «пограничник» — Боливия), половина территории — восточная, к востоку от **реки**

¹ Кайруан — город, основанный арабскими завоевателями в 670 г. на месте византийской крепости, мусульманская святыня, включён в Список Всемирного наследия ЮНЕСКО; население 187 тыс. чел. (2014).

Парагвай, притока Параны — весьма плодородная, холмистая, очень удобная для сельского хозяйства (правда, западная, за рекою, называемая **Чак**² — это крайне засушливая равнина, поросшая почти всегда сухой травой с редкими **квебрахо**³ — деревьями с рекордно твёрдой древесиной (её обожал наш знаменитый скульптор-мордвин Эрзя⁴). Из-за этого **95 %** населения скучено в восточной части, но его всего **6 млн**, а площадь страны небольшая — около **400 тыс. км²**, то есть чуть меньше американской Калифорнии. Ресурсов особых, казалось бы, нет, однако аграрные ресурсы налицо, плюс нешуточный гидроэнергопотенциал⁵. Правда, страна не выходит к морю, но Чехия и Словакия тоже не выходят, а процветают, так что это не фатально...

Главная причина особенностей — странная и мучительная **история**. Начиналось неплохо: с испанцами сюда пришли **иезуиты**⁶, которые создали тут большую сеть миссий — **редуксьонес**⁷, в которых они обращали местных индейцев-**гуарани**⁸; в 1730-х гг. в них жили около 140 тыс. гуарани — примерно треть населения страны. Иезуиты уберегли гуарани от португальских работорговцев и нахрапистых колонистов из Испании.

² Чак, Гран-Чак (кечуа — охотничья земля) — малонаселённый район с жарким засушливым климатом в центральной части Южной Америки, в тропическом и субтропическом поясах. Парагваю принадлежит большая часть территории т. н. Чако-Бореаль (Северного Чако).

³ Также квебрахо (от исп. quiebra-hacha — сломай топор) — общее название нескольких видов деревьев в Южной Америке с высокой прочностью древесины.

⁴ Степан Дмитриевич Эрзя, настоящая фамилия Никифоров (1876–1959) — российский и советский художник, скульптор.

⁵ Парагвай вместе с Бразилией владеет второй в мире по мощности ГЭС — «Итайпу» на р. Парана (мощность 14 ГВт), а также месте с Аргентиной — расположенной на этой же реке ГЭС «Ясирета» (3,1 ГВт).

⁶ Иезуиты — члены Общества Иисуса (лат. Societas Jesu), иначе Ордена Св. Игнатия (по имени основателя) — мужской духовный орден Римско-католической церкви, основанный в 1534 г. Игнатием Лойолой. Занимались активной миссионерской деятельностью на землях, открытых испанцами и португальцами, в Индии, Китае, Японии, в Северной и Центральной Африке.

⁷ Исп. reducciones de Indios — индейские резервации — поселения, построенные иезуитами для индейцев, опорные пункты христианизации коренного населения Нового Света. Редукции располагались на современной территории Аргентины, Бразилии, Парагвая и Уругвая.

⁸ Гуарани — группа аборигенных народов Южной Америки, относящихся к одноимённой языковой группе. Общая численность гуарани составляет около 260 тыс. чел., на языке гуарани также говорит более половины 7-миллионного населения Парагвая.

Но последние всё-таки заставили Карла Третьего⁹ в 1767 г. изгнать иезуитов¹⁰, и земли расхватали богатеи.

Самое плохое началось после обретения независимости в 1811 г. Уже первый президент **Франсия**¹¹ объявил себя пожизненным диктатором и полностью изолировал страну от иностранцев. Его преемники — отец и сын Лопесы¹² — тоже были жёсткими диктаторами, сын вовлёк страну в войну с соседями¹³, которые разгромили его и превратили Парагвай в руины, треть взрослых мужчин погибла, и больше полвека Парагвай был, что называется, едва жив. С тех пор нищета, коррупция, засилье богачей и диктаторов воцарились в этой несчастной стране. Около 95 % её населения составляли **метисы**, бесправные и нищие, но смирившиеся со своим состоянием. Всего 10 % территории страны обрабатывалось, пашни и сейчас — меньше 1 %¹⁴.

С 1954 г. в Парагвае царил диктатор Альфредо **Стресснер**¹⁵, и это была, наверное, самая коррумпированная, кровавая и антинародная диктатура из всех латиноамериканских. Её удалось свергнуть только в 1989 г., и в стране уже дважды прошли свободные выборы¹⁶ (кстати, президенты побеждали в трудной борьбе с оппонентами). Вроде бы начались некоторые перемены, но крайне медленно. Нынешний президент Никанор Дуар-

⁹ Карл III (1716–1788) — король Испании с 1759 г., проводил реформы, направленные на развитие хозяйства в Испании и её колониях.

¹⁰ Изгнание иезуитов из Южной Америки началось раньше, португальцы сделали это в 1758–1759 гг., к ним присоединились и французы. 1767 г. датируются указы, лишившие этот монашеский орден земель испанских заморских владений и в Европе.

¹¹ Хосе Гаспар Родригес де Франсия и Веласко (1766–1840) — «отец парагвайской нации», в 1811 г. — секретарь Верховной хунты, взявшей власть после свержения колониальной власти, в 1813–1814 гг. консул, затем — диктатор Республики Парагвай на протяжении 25 лет.

¹² Карлос Антонио Лопес (1790–1862) — президент и фактически диктатор Парагвая в 1844–1862 гг.

¹³ Франсииско Солано Лопес Каррильо (1827–1870) — парагвайский государственный деятель, маршал, военный министр, временно исполнял обязанности президента Парагвая в 1862 г., затем — президент Парагвая; унаследовал пост лидера страны от отца.

¹⁴ Парагвайская война, также Война Тройственного альянса — началась в 1864 г. с конфликта между Парагваем и Бразилией, на стороне которой позднее выступили Аргентина и Уругвай. Война закончилась в 1870 г. поражением Парагвая, потерявшим половину территории, потери мужского населения страны, по некоторым источникам, достигли 70 %.

¹⁵ Альфредо Стресснер Матиауда (1912–2006) — президент Парагвая в 1954–1989 гг., установил в стране режим диктатуры, восемь раз переизбирался на нелегитимных выборах. Свергнут в 1988 г. в результате переворота, который совершил его зять, генерал Андрес Родригес.

¹⁶ Всеобщие выборы (парламентские и президентские) в Парагвае проходят раз в четыре года, с 1993 г. они состоялись шесть раз.

те¹⁷ тут же посетил Европу и объявил, что одна из главных его задач — вернуть Парагваю уважение мирового сообщества — в том числе в надежде на иностранные инвестиции.

Пока что положение остаётся весьма убогим. Правда, душевой ВВП (по ППС) не так уж мал — где-то под 4 тыс. долл. в год¹⁸, так что страну не назовёшь нищей или беднейшей. Однако это порождено прежде всего наличием сверхбогатых семей на фоне нищеты остальных — из-за гигантского неравенства. Коэффициент Джини тут почти 58 % — виданное ли дело (в США около 37, в России 42 — и мы уже в ужасе)¹⁹.

Экономика в жалком состоянии. Полно т. н. микропредприятий, включая уличных торговцев. Почти половина занята в сельском хозяйстве, в основном натуральном, где люди живут в «ранчо», но не по-техасски. Ибо это — однокомнатная хижина с земляным полом. Около 40 % селян²⁰ — в нищете²¹, 1 млн человек не имеют доступа к чистой воде, 5 из 7 детей хронически недоедают. При этом аграрная реформа не проведена. Около 300 тыс. крестьянских семей безземельны, а около 150 тыс. га лучших земель расхватили родственники Стресснера и приближённые. Неудивительно, что страну постоянно сотрясают бунты, захваты земель, на что лендлорды отвечают кровавыми расправами.

Есть отличный **агробизнес** — откормочные площадки, скотобойни. Но принадлежат они «лучшим людям», зачастую иностранцам (вплоть до Японии). Обычно это **бразильцы** — их в стране около 300 тыс. чел.²², которые не смешиваются, имеют свои школы, а главное — владеют самыми продуктивными фермами страны. Поэтому среди политиков страны сильны антибразильские настроения. Зато процветает **любовь к США**, чьё правительство полагает, что Никанор Дуарте Фрутос — серьёзный реформатор и что он начал борьбу с террористами и наркоторговцами в районе Трёх границ²³.

¹⁷ Оскар Никанор Дуарте Фрутос (р. 1956) — президент Парагвая в 2003–2008 гг.

¹⁸ По данным Всемирного банка за 2017 г. — 5,8 тыс. долл. в год.

¹⁹ По данным Всемирного банка коэффициент Джини в Парагвае составляет 49 % (2017 г.), в США — 42 % (2016 г.), в России — 38 % (2015 г.).

²⁰ Уровень урбанизации в Парагвае всего около 40 %.

²¹ С начала 2000-х гг. бедность (в том числе экстремальная) в Парагвае сократилась почти в два раза до 20 %. 10 % населения (в основном селяне) живут в условиях экстремальной бедности.

²² Живущих в Парагвае бразильцев называют «бразигуайос». К 2014 г. по данным International Migration Institute (Оксфордский университет) их число превысило 600 тыс. чел.

²³ Место стыка границ Парагвая, Бразилии и Аргентины у слияния рек Парана и Игуасу.

Главные препятствия в развитии, как считают, политическая нестабильность, коррупция, внешний долг (около 3 млрд долл.)²⁴, плохая инфраструктура (всего 400 км железных дорог²⁵). Огромная наркоторговля у Трёх Границ, контрабанда. Экспорт на 75 % состоит из соевых бобов, никак не удаётся наладить их переработку в стране²⁶.

Сирия

Рекомендую свежую серию статей Павлюка в «Географии»²⁷. Главная проблема — нет яркой специфики в экспорте, в структуре хозяйства. Вроде есть нефть, но немного, есть трубопроводы, есть старинная культура, однако жёсткий режим, который только сейчас смягчается²⁸. Наверное, главная причина в том, что это очень древняя страна на мировом перекрёстке («родина капиталистических производительных сил» плюс всемирно известная оборотистость сирийских торговцев, но почему не родился капитализм? Отличная загадка для философии истории, для культурологов-антропологов), и тут всё сложно из-за исторических напластований.

Колумбия

Как типологизировать страну, через которую проходит до 80 % мирового кокаина — при этом, конечно, не отражаясь в официальной статистике? В 2002 г., даже после 15 %-ного сокращения, посевы коки составляли 144 тыс. га., производство опиума — 90 т, героина — 11 т в год²⁹. Как свести к экспортной ориентации страну более чем в 1 млн км² и с населением более чем в 40 млн человек? Это остаток Великой Колум-

²⁴ Внешний долг Парагвая на 2016 г. был равен 7 млрд долл. (19 % ВВП, что существенно меньше, чем пиковое значение 2002 г. 54,5 %).

²⁵ На 2016 г. протяжённость железных дорог стандартной колеи в государственной собственности в Парагвае 441 км (всего — около 970 км).

²⁶ По данным за 2017 г. на соевые бобы приходилось 32 % экспорта Парагвая, соевое масло — 7 %, соевый жмых — 11 %.

²⁷ Павлюк С. Г. Образ Сирии // География. — 2006. — №№ 3, 4, 6.

²⁸ В 2011 г. в Сирии началась многосторонняя гражданская война, продолжающаяся по настоящее время (середина 2019 г.).

²⁹ По данным International Narcotics Control Strategy Report (2018 г.) в 2016 г. площадь посевов коки в Колумбии резко выросла с 96 до 146 тыс. га, практически достигнув пиковых значений конца 1990-х гг. Производство опия в Колумбии в 2016 г. составило 16 т, резкое сокращение объёмов пришлось на первую половину 2000-х гг. Производство кокаина продолжает расти и составило в 2016 г. 710 т.

бии³⁰, созданной Симоном Боливаром (вместе с нынешними Панамой, Венесуэлой и Эквадором, распалось всё в 1830 г., а в 1903 г. потеряла и Панаму³¹). Как описать состояние страны, в которой огромные площади контролируются двумя громадными армиями инсургентов³²? Можно ли спокойно обсуждать перспективы экономического развития страны, где больше половины населения считаются официально бедняками, а индекс Джини, как у Парагвая (57 %³³)?

³⁰ Название государства, существовавшего в 1819–1831 гг. на современной территории Венесуэлы, Колумбии, Панамы и Эквадора.

³¹ Панама провозгласила независимость и отделилась от Колумбии при поддержке США, поводом послужил отказ Колумбии ратифицировать договор о передаче США в концессию земель для строительства Панамского канала.

³² В Колумбии, где с 1949 г. шла гражданская война, насчитывается несколько антиправительственных партизанских группировок. Крупнейшая из них — Вооружённые революционные силы Колумбии (*Fuerzas armadas revolucionarias de Colombia* — FARC) фактически была вооружённым отрядом Коммунистической партии Колумбии. В 2016 г. представители FARC и правительства заключили договор о примирении, однако он не был ратифицирован на прошедшем вскоре референдуме. После этого активизировались военизированные группировки, которые ведут физическое уничтожение вышедших из подполья партизан и поддерживающих их представителей левых сил.

³³ По данным Всемирного банка за 2017 г. — 50,8 %, у Парагвая 47,9 %.

ПРОГРАММА КУРСА ТИПОЛОГИЯ ЗАРУБЕЖНЫХ СТРАН. ОСНОВНЫЕ РАЗДЕЛЫ

Авторы: Л. В. Смирнягин, А. С. Наумов, Ф. А. Попов

Цели и задачи освоения дисциплины

Цели дисциплины: дать общие и специальные знания о базовых принципах типологии зарубежных стран, различных подходах к ней и сопутствующей проблематике.

Задачи дисциплины:

- сформировать у студентов представления о типологии как об особой форме разбиения множества, отличной от других возможных форм (ранжирование, агрегирование, классификация);
- сформировать у студентов представления о стране как о базовом таксоне типологии;
- сформировать у студентов представления о широте спектра возможных типологических черт и признаков;
- познакомить студентов с многообразными проблемами в использовании статистических показателей для типологии стран;
- познакомить студентов с существующими в общественной географии и смежных науках общими и специальными типологиями стран;
- привить студентам базовые методологические навыки создания новых общих и специальных типологий зарубежных стран.

Место дисциплины в структуре образовательных программ

Дисциплина «Типология зарубежных стран» является одной из обязательных дисциплин вариативной части учебного плана для профиля «Социально-экономическая география зарубежных стран».

Дисциплина изучается на втором курсе бакалавриата в четвёртом семестре.

Логическая и содержательно-методическая взаимосвязь дисциплины «Типология зарубежных стран» с другими частями учебного плана определяется совокупностью входных компетенций, необходимых для освоения данной дисциплины. Общие концептуальные основы социально-

экономической географии и географического страноведения изучаются в рамках дисциплин: «Социально-экономическая география», «Введение в социально-экономическую географию зарубежных стран», «География населения с основами демографии». Практические компетенции должны быть сформированы в ходе изучения дисциплин «Картография», «Социально-экономические показатели стран и регионов».

Дисциплина **необходима как предшествующая** для курсов, посвященных изучению социально-экономической географии регионов и стран мира.

Требования к результатам освоения дисциплины

Процесс изучения дисциплины направлен на формирование следующих компетенций в соответствии со Стандартом МГУ:

обладание базовыми знаниями в области региональной экономики и региональной политики, принципах типологизации стран и территорий, особенностях формирования цивилизационных регионов, месте и роли международного разделения труда в формировании мирохозяйственного комплекса, особенностях взаимосвязей между экономикой и политикой на разных территориальных уровнях, возможностях и проблемах при проведении пространственного анализа социально-экономического процессов в историческом разрезе, формирования ментальных образов территорий, территориальной организации общества и хозяйства в различных историко-географических условиях, основных путей развития географической мысли в прошлом и настоящем и основных перспективных направлениях на будущее (СПК-2 формируется частично).

В результате освоения дисциплины обучающийся должен:

Знать:

- принципы типологизации стран и территорий;
- общие особенности типологии как особой формы разбиения множества, отличной от других возможных форм;
- семантическое содержание и корректный контекст использования понятия «страна», выступающего базовым таксоном рассматриваемой типологии;
- используемые в общественной географии и смежных науках подходы к типологии стран;
- существующие в общественной географии и смежных науках общи и специальные типологии стран.

Уметь:

- применять базовые знания в области региональной экономики и региональной политики для типологии стран мира;

- соотносить характеристики типов стран с особенностями цивилизационных регионов;
- корректно использовать статистические показатели для создания общих и специальных типологий стран;
- анализировать и сопоставлять различные общие и специальные типологии стран;
- применять полученные знания для решения исследовательских и прикладных задач в различных областях профессиональной деятельности.

Владеть:

- навыками анализа взаимосвязей между экономикой и политикой на территориальном макроуровне (уровне стран);
- принципами типологизации стран и территорий;
- базовой терминологией дисциплины;
- базовыми методологическими навыками создания новых общих и специальных типологий зарубежных стран;
- навыками аналитической работы со специализированными текстами, посвящёнными проблематике типологии стран и регионов мира.

Структура и содержание дисциплины

Объём дисциплины и виды учебной работы

Общая трудоёмкость дисциплины составляет две зачётных единицы.

Общая аудиторная нагрузка — 39 часов, в т. ч. лекции — 13 часов, семинары — 26 часов. Объём самостоятельной работы студентов — 33 академических часа.

№ п/п	Раздел (тема) дисциплины	семестр	неделя	Виды учебной работы, включая СРС и трудоёмкость (в часах)			Формы текущего контроля успеваемости (по неделям семестра). Форма промежуточной аттестации (по семестрам)
				лекции	семинары	СРС	
1	Типология зарубежных стран как научная дисциплина. Базовые методологические подходы.	4	1	2	1	1	Устный опрос
2	Политико-географическое измерение типологии зарубежных стран. Страна как таксон типологии. Понятие независимого государства.	4	2	2	1	1	Письменный опрос

№ п/п	Раздел (тема) дисциплины	семестр	неделя	Виды учебной работы, включающая СРС и трудоёмкость (в часах)			Формы текущего контроля успеваемости (по неделям семестра). Форма промежуточной аттестации (по семестрам)
				лекции	семинары	СРС	
3	Социально-экономическое измерение типологии зарубежных стран. Ключевые показатели для типологии.	4	3	2	1	1	Письменный опрос
4	Базовые типологические черты зарубежных стран. Представление и анализ основных типов зарубежных стран.	4	4–10	7	14	14	Устный опрос
5	Факторы развития общества и подходы к их оценке в трудах отдельных авторов.	4	11		3	6	Эссе Устный опрос
6	Проблемы социально-экономического развития в странах разных типов.	4	12–13		6	10	Защита реферата в форме доклада
	Итого			13	26	33	Экзамен

Содержание дисциплины

Содержание лекций

Раздел 1. Типология зарубежных стран как научная дисциплина. Базовые методологические подходы.

Типология стран как научная дисциплина. Использование сравнительного метода в общественной географии: компаративистика как научная дисциплина. Отличие типологии от других форм разбиения множества. Общенаучные и прикладные цели типологии стран. Страны как территориальные общественные системы. Страны и цивилизационная динамика. Страны и экономическое развитие. Базовая методология типологии стран. Принцип рядоположенности стран и культур. Глобальное видение.

Раздел 2. Политико-географическое измерение типологии зарубежных стран. Страна как таксон типологии. Понятие независимого государства.

Страна как таксон типологии. Понятия страны и государства: бытовая и научная трактовки. Подходы к определению критериев государственности. Парадокс государственного суверенитета. Независимое государство: понятие, признаки, формы; сложные случаи. Понятие национального государства. Проблематика соотношения общества и территории (принцип

национального государства). Настоящее и будущее национального государства.

Раздел 3. Социально-экономическое измерение типологии зарубежных стран. Ключевые показатели для типологии.

Социально-экономическое развитие и его измерение. Роль статистики в изучении общественных процессов, ограниченные возможности их параметризации. У. Праги и В. Шейнис о соотношении показателя и критерия. Показатели для типологии: базовые данные и их источники. Система национальных счетов. Доступные базы данных (ООН, Всемирный Банк, национальные статистические ведомства). Расчётные показатели. Многомерные классификации. Проблема анализа показателей: отбор, обработка (нормировка, ранжирование, разбиение на классы), сочетание показателей (таблица, график, сложные методы).

Раздел 4. Базовые типологические черты зарубежных стран. Представление и анализ основных типов зарубежных стран.

4.1. Размер страны как типологическая черта. Площадь территории, численность населения, ресурсный потенциал, величина совокупного общественного богатства и её составляющие как признаки, способные служить основой для типологии стран. Страны-гиганты: типологическая характеристика.

4.2. Уровень экономического развития страны как типологическая черта. Различные подходы к определению уровня экономического развития. Главные капиталистические страны: типологическая характеристика. Среднеразвитые и отставшие в развитии страны: типологическая характеристика. Соотношение уровня экономического развития и размера страны. Малые привилегированные страны: типологическая характеристика.

4.3. Степень и характер вовлечённости страны в мировые экономические и политические процессы как типологическая черта. Страны, вовлечённые в международное разделение труда: типологическая характеристика.

4.4. Специфика становления современного состояния хозяйства как типологическая черта. Страны переселенческого капитализма: типологическая характеристика. Страны с переходной экономикой: типологическая характеристика. Псевдоразвитые страны: типологическая характеристика.

4.5. Типология стран и культурное разнообразие. Культура как фактор дифференциации стран мира. Дезагрегирование культуры. Автохтонные страны: типологическая характеристика.

4.6. Богатство и бедность. Политические и экономические институты как фактор дифференциации стран мира. Беднейшие страны: типологическая характеристика.

4.7. Природные условия как фактор дифференциации стран мира. Географический детерминизм и исторический possibilizm.

Содержание семинаров

Раздел 1. Типология зарубежных стран как научная дисциплина. Базовые методологические подходы.

Обсуждение и критика различных подходов к типологизации стран мира. Проведение устного опроса на тему «Каким критериям должна отвечать общая типология зарубежных стран?».

Раздел 2. Политико-географическое измерение типологии зарубежных стран. Страна как таксон типологии. Понятие независимого государства.

Обсуждение и критика различных подходов к трактовке понятий страны, государства и государственного суверенитета. Проведение письменного опроса на тему «Типология стран и типология государств: сходства и различия».

Раздел 3. Социально-экономическое измерение типологии зарубежных стран. Ключевые показатели для типологии.

Обсуждение и критика различных статистических показателей, используемых для типологии стран. Проведение письменного опроса на тему «Специфика социально-экономической типологии стран».

Раздел 4. Базовые типологические черты зарубежных стран. Представление и анализ основных типов зарубежных стран.

По завершении каждого из структурных блоков раздела — обсуждение и критика целесообразности использования данного признака/фактора в качестве полноценной типологической черты и проведение краткого устного опроса, посвящённого выбору стран, подпадающих под предложенный тип.

Раздел 5. Факторы развития общества и подходы к их оценке в трудах отдельных авторов.

Подробное обсуждение и критика различных подходов к оценке различных факторов развития общества и дифференциации стран мира, представленных в избранных трудах. Проведение серии устных опросов на тему «Ключевые факторы развития современного общества».

Раздел 6. Проблемы социально-экономического развития в странах разных типов.

Защита студентами рефератов, посвящённых анализу специфики социально-экономического развития определённой страны с позиции её предполагаемого места в общей типологии (по выбору студента с согласованием с преподавателем).

Примерный перечень вопросов к экзамену

Вопрос 1.

1. Типология стран мира как научная дисциплина. Общенаучные и прикладные цели типологии стран. Общие и частные проблемы, сопутствующие созданию типологии стран.

2. Подходы к типологии стран мира. Сравнительная характеристика цивилизационно-культурного, экономического и экономико-географического подходов (по работам С. Хантингтона, Б. Н. Зимина, Б. М. Болотина и В. Л. Шейниса, В. В. Вольского, Л. В. Смирнягина).

3. Размер страны как одна из основных её характеристик. Площадь территории, численность населения, ресурсный потенциал, величина совокупного общественного богатства и её составляющие как параметры типологии стран.

4. Типология как одна из форм разбиения множества. Ранжирование и группировка. Классификация и типология. Типология стран и районирование.

5. Страна как таксон типологии. Страна и государство. Подходы к определению критериев государственности. Парадокс государственного суверенитета.

6. Понятие национального государства. Проблематика соотнесения общества и территории (принцип национального государства). Настоящее и будущее национального государства.

7. Параметризация статистических данных для типологии стран. Показатели для типологии: базовые данные, их источники. Система национальных счетов. Расчётные показатели. Многомерные классификации.

8. Проблемы анализа показателей для типологизации стран: их отбор и обработка (нормировка, ранжирование, разбиение на классы). Методы использования сочетания показателей: таблица, график, сложные методы.

9. Типология стран и культурное разнообразие. Типология культурных измерений в работах Г. Хофстеде, Ч. Хемпден-Тернера и Ф. Тромпенаара («Семь культур капитализма»).

10. Культура как фактор, влияющий на развитие общества. Сравнение с другими факторами дифференциации стран мира. Деагрегирование культуры в работах Л. Харрисона.

11. Природные условия как фактор, влияющий на развитие общества. Сравнение с другими факторами дифференциации стран мира. Классические подходы (географический детерминизм, исторический possibilism).

12. Богатство и бедность. Роль институтов в развитии общества в работах Д. Аджемоглу и Дж. А. Робинсона.

13. «Коллапс цивилизаций». Причины деградации и крушения обществ в работах Дж. Даймонда.

14. Загадка острова Эспаньола. Причины и факторы, объясняющие различия в траектории развития Гаити и Доминиканской республики.

15. Траектории развития стран. Эволюция типов и переходы стран из типа в тип.

Вопрос 2.

1. Типологическая характеристика стран-гигантов.

2. Типологическая характеристика малых привилегированных стран.

3. Типологическая характеристика среднеразвитых и отставших в развитии стран.

4. Типологическая характеристика автохтонных стран.

5. Типологическая характеристика псевдоразвитых стран.

6. Типологическая характеристика стран переселенческого капитализма.

7. Типологическая характеристика стран, вовлечённых в международное разделение труда.

8. Типологическая характеристика стран с переходной экономикой.

9. Типологическая характеристика беднейших стран.

10. Общая типологическая характеристика главных капиталистических стран.

11. Основные типологические характеристики Великобритании как одной из главных капиталистических стран.

12. Основные типологические характеристики Франции как одной из главных капиталистических стран.

13. Основные типологические характеристики Германии как одной из главных капиталистических стран.

14. Основные типологические характеристики Италии как одной из главных капиталистических стран.

15. Основные типологические характеристики Японии как одной из главных капиталистических стран.

БИБЛИОГРАФИЯ

ОСНОВНАЯ ЛИТЕРАТУРА

1. Аджемоглу Д., Робинсон Д. А. Почему одни страны богатые, а другие бедные. Происхождение власти, процветания и нищеты. — М.: АСТ, 2015. — 695 с.
2. Антонова И. Ф. Типологические черты экономической географии стран переселенческого капитализма // Вестник Московского университета. Серия 5. География. — 1987. — № 3. — С. 47–52.
3. Даймонд Дж. М. Коллапс. Почему одни общества приходят к процветанию, а другие — к гибели. — М.: АСТ, 2016. — 768 с.
4. Зимин Б. Н. Малые высокоразвитые страны Западной Европы: теоретические итоги исследований // Известия РАН. Серия географическая. — 1993. — № 2. — С. 18–28.
5. Социально-экономическая география зарубежного мира / Под ред. В. В. Вольского / 3-е изд. — М.: Дрофа, 2005. — 557 с.
6. Социально-экономическая география: понятия и термины. Словарь-справочник. Отв. ред. А. П. Горкин. — Смоленск: Ойкумена, 2013. — 328 с.
7. Трейвиш А. И. Теория больших стран как часть теории страноведения: смысл, контуры, приложения // Теория социально-экономической географии: современное состояние и перспективы развития. — Ростов-на-Дону: ЮФУ, 2010. — С. 101–110.
8. Turner Ch., Trompenaars A. The Seven Cultures of Capitalism: Value Systems for Creating Wealth in the United States, Britain, Japan, Germany, France, Sweden, and the Netherlands. — NY: Doubleday Business, 1993. — 405 p.
9. Hofstede G. Culture's Consequences: International Differences in Work-Related Values. — Newbury Park, London, New Delhi: Sage, 1984. — 327 p.

ДОПОЛНИТЕЛЬНАЯ ЛИТЕРАТУРА

10. Абрамян Е. А. Цивилизация в XXI веке. Анализ обстановки в мире. — М.: Терика, 2000. — 204 с.

11. Аннинский Л. А. Русские и нерусские. — М.: Алгоритм, 2014. — 496 с.
12. Антонова И. Ф. Канада — страна переселенческого капитализма (типологические особенности экономической географии). — М.: Издательство Московского университета, 1988. — 97 с.
13. Антонова И. Ф. Особенности и тенденции структурно-территориальных сдвигов в экономике стран переселенческого капитализма // Вестник Московского университета. Серия 5. География. — 1991. — № 1. — С. 62–69.
14. Антонова И. Ф. Особенности экономической географии Австралии в сопоставлении с Канадой // География в школе. — 1971. — № 2. — С. 18–25.
15. Антонова И. Ф. Экономико-географическая характеристика развитых капиталистических стран (социально-типологический аспект) // География в школе. — 1980. — № 6. — С. 26–32.
16. Антонова И. Ф., Стрелецкая Л. Н. Типологическая экономико-географическая характеристика развитых капиталистических стран // Вопросы географии. — 1981. — Т. 116. — С. 172–182.
17. Ахизер А., Клямкин И., Яковенко И. История России: конец или новое начало? — М.: Новое издательство, 2013. — 496 с.
18. Бердяев Н. А. Судьба России. — М.: Мысль, 1990. — 207 с.
19. Болотин Б. М., Шейнис В. Л. Экономика развивающихся стран в цифрах: опыт справочно-статистического исследования 1950–1985 годы. — М.: Наука, 1988. — 616 с.
20. Бородкин Ф. М. Статья 1. Путь к господству над хозяйством // Общественные науки и современность. — № 4. — 2006. — С. 122–136.
21. Бродель Ф. Что такое Франция? Кн. первая: Пространство и история. — М.: Изд-во им. Сабашниковых, 1994. — 405 с.
22. Бродель Ф. Что такое Франция?: Кн. вторая: Люди и вещи, ч. 1. — М.: Изд-во им. Сабашниковых, 1995. — 244 с.
23. Бродель Ф. Что такое Франция?: Кн. вторая: Люди и вещи, ч. 2. — М.: Изд-во им. Сабашниковых, 1997. — 511 с.
24. Бурстин Д. Американцы: демократический опыт. — М.: Прогресс, 1993. — 832 с.
25. Бурстин Д. Американцы: колониальный опыт. — М.: Прогресс, 1993. — 480 с.
26. Бурстин Д. Американцы: национальный опыт. — М.: Прогресс, 1993. — 624 с.
27. Валлерстайн И. Анализ мировых систем и ситуация в современном мире. — СПб.: Университетская книга, 2001. — 416 с.

28. Валлерстайн И. Мир-система Модерна. Т. I. Капиталистическое сельское хозяйство и истоки европейского мира-экономики в XVI веке. — М.: Русский фонд содействия образованию и науке, 2016. — 586 с.
29. Валлерстайн И. Мир-система Модерна. Т. II. Меркантилизм и консолидация европейского мира-экономики. 1600–1750. — М.: Русский фонд содействия образованию и науке, 2016. — 528 с.
30. Валлерстайн И. Мир-система Модерна. Т. III. Вторая эпоха великой экспансии капиталистического мира-экономики, 1730–1840-е годы. — М.: Русский фонд содействия образованию и науке, 2016. — 528 с.
31. Валлерстайн И. Мир-система Модерна. Т. IV. Триумф центристского либерализма, 1789–1914. — М.: Русский фонд содействия образованию и науке, 2016. — 496 с.
32. Вебер М. Политика как призвание и профессия // Избранные произведения. — М.: Прогресс, 1990. — С. 644–706.
33. Вольский В. В. О типах стран капиталистического мира // Вестник Московского университета. Серия 5. География. — 1968. — № 6. — С. 44–53.
34. Вольский В. В. Латинская Америка в системе современного капитализма (некоторые вопросы дискуссии) // Латинская Америка. — 1979. — № 3. — С. 6–31.
35. Вольский В. В. Латинская Америка: развитие и кризис капитализма в условиях зависимости (вместо предисловия) // Капитализм в Латинской Америке. — М., 1983. — С. 3–23.
36. Вольский В. В. Неравномерность экономического развития и типы капиталистических и развивающихся стран // Капиталистические и развивающиеся страны на пороге 90-х годов. — М.: Издательство Московского университета, 1990. — С. 53–78.
37. Вольский В. В. Типология зарубежных стран // География, общество, окружающая среда. Т. V. География социально-экономического развития. — М.: Городец, 2004. — С. 443–470.
38. Вундт В. М. Проблемы психологии народов. — СПб.: Академический проект, 2011. — 144 с.
39. География мира в 3 т. Том 1. Политическая география и геополитика: учебник и практикум для бакалавриата и магистратуры / Под ред. Н. В. Каледина, Н. М. Михеевой. — Москва: Издательство Юрайт, 2018. — 295 с.
40. Глушкова И. П. Геокартоидный «парад», или визуальная стабилизация индийского федерализма // Под небом Южной Азии. Территория и принадлежность: геополитическое конструирование и субъектность восприятия обитаемых пространств. Под ред. А. В. Бочковской — М.: Наука: Восточная литература, 2016. — С. 712–739.

41. Гордон Л. А., Тягунов В. А., Фридман Л. А. и др. Типология неосоциалистических стран (Опыт многомерно-статистического анализа народных хозяйств). — М.: 1976. — 270 с.
42. Горкин А. П. Влияние циклов капиталистического воспроизводства на территориальную структуру обрабатывающей промышленности США // Известия АН СССР. Серия географическая. — 1978. — № 6. — С. 80–92.
43. Горкин А. П., Трейвиш А. И., Фетисов А. С. Траектории развития стран мира и эволюционное страноведение // Вестник Московского университета. Серия 5. География. — 2005. — № 2. — С. 18–27.
44. Грановский Т. Н. Лекции по истории Средневековья. — М.: Наука, 1987. — 435 с.
45. Григорьев Л. М. Социальное неравенство в мире — интерпретация неочевидных тенденций // Журнал новой экономической ассоциации. — 2016. — № 3. — С. 160–169.
46. Григорьев Л. М., Павлюшина В. А. Бразилия: в ловушке среднего уровня развития // Мир новой экономики. — 2016. — № 2. — С. 28–37.
47. Григорьев Л. М., Павлюшина В. А. Межстрановое неравенство: динамика и проблема стадий развития // Вопросы экономики. — 2018. — № 7. — С. 5–29.
48. Григорьев Л. М., Павлюшина В. А. Социальное неравенство в мире: тенденции 2000–2016 гг. // Вопросы экономики. — 2018. — № 10. — С. 29–52.
49. Даймонд Дж. М. Ружья, микробы и сталь: история человеческих обществ. — М.: АСТ, 2017. — 720 с.
50. Де Сото Э. Загадка капитала. Почему капитализм торжествует на Западе и терпит поражение во всём остальном мире. — М.: Олимп-Бизнес, 2004. — 272 с.
51. Джемс П. Латинская Америка. — М.: Иностранная литература, 1949. — 764 с.
52. Дмитриевский Ю. Д. К вопросу о типах развивающихся стран // Известия ВГО. — 1972. — № 6. — С. 462–466.
53. Дугин А. Основы геополитики: геополитическое будущее России. — М.: Арктогея, 1997. — 608 с.
54. Живописная Россия: Отечество наше в его земельном, историческом, племенном, экономическом и бытовом значении / Под общ. ред. П. П. Семёнова. — Тт. 1–19. — СПб., М.: Издание книгопродавцатинограффа М. О. Вольфа, 1881–1901.
55. Закария Ф. Будущее свободы: нелиберальная демократия в США и за их пределами. — Ладомир, 2004. — 330 с.

56. Закария Ф. Постамериканский мир будущего. — М.: Издательство «Европа», 2009. — 280 с.
57. Зверев Ю. М. География военного бизнеса (на примере авиаракетно-космической промышленности США) / Дис. ... канд. геогр. наук. — М.: 1988. — 282 с.
58. Зиман Л. Я. Об основных типах стран в современном капиталистическом хозяйстве // Вопросы экономической географии. — М.: 1934. — С. 176–203.
59. Зимин Б. Н. Малые индустриальные страны в мировой экономике // Известия РАН. Серия географическая. — 1993. — № 2. — С. 95–104.
60. Зимин Б. Н. Малые страны как территории высокой экономической открытости // Экономико-географические проблемы формирования регионов интенсивной внешнеэкономической деятельности. — Новосибирск: ИЭ СО АН СССР, 1990. — С. 41–56.
61. Ильин В. В., Ахиезер А. С. Российская цивилизация: содержание, границы, возможности. — М.: Издательство Московского университета, 2000. — 304 с.
62. Инглегарт Р. Модернизация и постмодернизация // Новая постиндустриальная волна на Западе. Антология / Под. ред. В. Л. Иноземцева. — М.: Academia, 1999. — С. 261–291.
63. Инглхарт Р. Культурная эволюция. Как изменяются человеческие мотивации и как это меняет мир. — М.: Мысль, 2018. — 334 с.
64. Инглхарт Р., Вельцель К. Модернизация, культурные изменения и демократия. — М.: Новое издательство, 2011. — 464 с.
65. Иноземцев В. Л. Расколота цивилизация. Наличествующие предпосылки и возможные последствия постэкономической революции. — М.: Academia — Наука, 1999. — 724 с.
66. Иноземцев В. Л. Современное постиндустриальное общество: природа, противоречия, перспективы. — М.: Логос, 2000. — 304 с.
67. Ионов И. Н. Российская цивилизация: IX — начало XX века. — М.: Просвещение, 1998. — 319 с.
68. Ионов И. Н. Цивилизационное сознание и историческое знание. — М.: Наука, 2007. — 499 с.
69. Каганский В. Л., Новиков А. В. Новый метод выделения существенных признаков для разработки региональных классификаций // Известия АН СССР. Серия географическая. — 1989. — № 1. — С. 112–119.
70. Калашникова М. С. Региональные социально-экономические и политические аспекты милитаризма в США в 70-е — начале 80-х годов: дисс. ... канд. ист. наук: 07.00.03. — Москва, 1985. — 291 с.

71. Карамзин Н. М. Письма русского путешественника / Карамзин Н. М. Избранные сочинение в двух томах. — М. — Л.: Художественная литература, 1964. — Т. 1 — С. 77–604.
72. Карацуба И. В., Курукин И. В., Соколов Н. П. Выбирая свою историю: «развилки» на пути России: от рюриковичей до олигархов. — М.: КоЛибри, 2006. — 638 с.
73. Карл Т. Л., Шмиттер Ф. Демократизация: концепты, постулаты, гипотезы (Размышления по поводу применимости транзитологической парадигмы при изучении посткоммунистических трансформаций) // Полис. — 2004. — № 4. — С. 6–27.
74. Карозерс Т. Конец парадигмы транзита // Политическая наука. — 2003. — № 2. — С. 42–65.
75. Карпов Л. Н. Новые районы в экономике развитых капиталистических стран. — М.: Мысль, 1972. — 302 с.
76. Кастельс М. Информационная эпоха: экономика, общество и культура. — М.: ГУ ВШЭ, 2000. — 606 с.
77. Кондаков И. В. Введение в историю русской культуры. — М.: Аспект Пресс, 1997. — 687 с.
78. Кузнецова Н. П. К вопросу о типологии развитых капиталистических стран // Вестник ЛГУ. — 1975. — № 5. — С. 24–31.
79. Ленин В. И. Новые данные о законах развития капитализма в земледелии. Выпуск I. Капитализм и земледение в Соединённых Штатах Америки // Ленин В. И. Полное собрание сочинений. Издание пятое. Том 27. Август 1915 — июнь 1916. — Москва: Издательство политической литературы, 1969. — С. 129–227.
80. Липсет С. М., Сен К-Р., Торрес Д. Ч. Сравнительный анализ социальных условий, необходимых для становления демократии // Международный журнал социальных наук. Сравнительная политология. — 1993. — № 3. — С. 5–33.
81. Майергойз И. М. О типологических основах школьного курса экономической географии зарубежных стран // Вопросы географии. — Т. 86. Проблемы школьного курса географии — М.: Мысль, 1971. — С. 38–51.
82. Макасовский В. П. Страны БРИК в географическом сравнении // Известия РАН. Серия географическая. — 2011. — № 4. — С. 18–32.
83. Малые страны Западной Европы / Под ред. Юданова Ю. И. — М.: Мысль, 1972. — 456 с.
84. Машбиц Я. Г. Развивающиеся страны: проблемно-типологические страноведческие характеристики // Вопросы географии. — 1981. — Т. 116. — С. 172–182.

85. Мироненко Н. С. Страноведение. Теория и методы. — Москва: Аспект-Пресс, 2001. — 268 с.
86. Монтескье Ш. Л. О духе законов. Книга девятая. О законах в их отношении к оборонительной силе. Избранные произведения. — М.: Гослитиздат, 1955. — С. 268–274.
87. Наумов А. С. Размер территории как фактор развития крупнейших стран Латинской Америки // Страны-гиганты: проблемы территориальной стабильности. Сборник докладов. — М.: МГИМО-Университет, 2010. — С. 206–216.
88. Ницше Ф. Так говорил Заратустра. Книга для всех и ни для кого. — М.: Интербук, 1991. — 304 с.
89. Омае К. Мышление стратега. Искусство бизнеса по-японски. — М.: Альпина Паблишер, 2007. — 214 с.
90. Павлюк С. Г. Образ Сирии // География. — 2006. — №№ 3, 4, 6.
91. Павлюк С. Г. Австралия. — М.: Эксмо, 2015. — 416 с.
92. Панарин И. Н. Крах доллара и распад США. — М.: Горячая линия — Телеком, 2009. — 256 с.
93. Пилипенко И. В. Конкурентоспособность стран и регионов в мировом хозяйстве: теория, опыт малых стран Западной и Северной Европы. — Смоленск: Ойкумена, 2005. — 496 с.
94. Пилипенко И. В. Проблемы мирохозяйственной типологии малых стран мира // Вестник Московского университета. Серия 5. География. — 2002. — № 4. — С. 33–38.
95. Пименова Р. А. Аргентина — неустойчивость зависимого развития // Вопросы экономической и политической географии зарубежных стран. — Т. 16. Эволюционное страноведение в контексте географии мирового развития. — М.: Издательство МГУ, 2006. — С. 145–163.
96. Поланьи К. Великая трансформация. Политические и экономические истоки нашего времени. — СПб.: Алетейя, 2002. — 320 с.
97. Попов Ф. А. Принцип национального государства как угроза существованию национального государства // Трансграничные вызовы существованию национального государства. — СПб.: Интерсоцис, 2015. — С. 224–243.
98. Праги У. Вопросы формализации и интерпретации некоторых моделей в географии // Теоретическая и математическая география. — Таллин: Валгус, 1978. — С. 123–150.
99. Пшворский А. Демократия и рынок. Политические и экономические реформы в Восточной Европе и Латинской Америке. — М.: РОС-СПЭН, 2000. — 320 с.

100. Развивающиеся страны в современном мире: единство и многообразие / Под ред. В. Л. Шениса, И. В. Алёшиной и И. Д. Иванова. — М.: Наука, 1983. — 302 с.

101. Развивающиеся страны: экономический рост и социальный прогресс / Отв. ред. В. Л. Шейнис, А. Я. Эльянов. — М.: Наука, 1983. — 655 с.

102. Растоу Д. А. Переходы к демократии: попытка динамической модели // Полис. — 1996. — № 5. — С. 5–15.

103. Родионова И. А. Некоторые критерии уровня общественного развития стран мира и картографирование этих показателей // Вопросы экономической и политической географии зарубежных стран. — М.: ИЛА РАН, 1992. — Вып. 12. — С. 169–183.

104. Родионова И. А. Оценочно-типологический подход при сравнении экономического потенциала стран мира // Вестник Российского университета дружбы народов. Серия: Экономика. — 2002. — № 1. — С. 81–90.

105. Сакс Д. Рыночная экономика в России. — М.: Экономика, 1995. — 331 с.

106. Самуэльсон П., Нордхаус В. Экономика / 19-е изд. — М.: Вильямс, 2015. — 1360 с.

107. Саррацин Т. Германия: самоликвидация. — М.: Рид Групп, 2012. — 400 с.

108. Селюнин В., Ханин Г. Лукавая цифра // Новый мир. — 1987. — № 2. — С. 181–201.

109. Семененко И. С. и др. Альтернативный капитализм или альтернатива капитализму? (Проблемы концептуализации современного развития) // Мировая экономика и международные отношения. — 2012. — № 7. — С. 92–106.

110. Семененко И. С. и др. Альтернативный капитализм или альтернатива капитализму? (Проблемы концептуализации современного развития). Окончание // Мировая экономика и международные отношения. — 2012. — № 8. — С. 98–115.

111. Смирнягин Л. В. Развитие стран. Некоторые подходы к проблеме измерения уровня и динамики // География. — 1999. — № 24. — С. 9–11.

112. Смирнягин Л. В. Восьмая культура капитализма // Независимая газета. — 2008. — 5 марта.

113. Смирнягин Л. В. Безграничное районирование и плавающие признаки как средство познания географической реальности // Проблемы географической реальности. — Сократические чтения. — Т. 9. — М.: Эслан, 2012. — С. 191–201.

114. Смирнягин Л. В., Бусыгина И. М., Филиппов М. А. Введение // Страны-гиганты: проблемы территориальной стабильности. Сборник докладов. — М.: МГИМО-Университет, 2010. — С. 5–23.
115. Смирнягин Л. В., Калашникова М. С. Влияние географии военного производства США на социально-политические аспекты регионального развития // Вестник Московского университета. Серия 5: География. — 1984. — № 4. — С. 34–40.
116. Смирнягин Л. В., Калашникова М. С. Политико-географические аспекты размещения военной промышленности США // Вопросы экономической и политической географии зарубежных стран. — Т. 5. География промышленности. — М.: ИЛА АН СССР, 1984. — С. 127–138.
117. Смирнягин Л. В., Тикунов В. С., Фетисов А. С. Опыт классификации развивающихся стран по уровню социально-экономического развития // Вопросы экономической и политической географии зарубежных стран. — М.: ИЛА АН СССР, 1982. — Т. 4. — С. 3–15.
118. Смит А. Исследование о природе и причинах богатства народов. — М.: Эксмо, 2007. — 960 с.
119. Соколова А. А. К вопросу о гуманитарных направлениях в географии: трудности диалога // Региональные исследования. — 2011. — № 3. — С. 59–69.
120. Соловьёв В. С. Русская идея. — М.: Путь, 1911. — 451 с.
121. Соловьёва М. Г. К вопросу о типологии стран // Экономическая география. Топонимика. — М.: 1960. — С. 7–34.
122. Социально-экономическая география Японии / Под ред. И. С. Тихоцкой. — М.: Аспект Пресс, 2016. — 525 с.
123. Тикунов В. С., Фетисов А. С. Типология стран мира как нечёткого множества // Вестник Московского университета. — 1996. — № 2. — С. 46–52.
124. Тикунов А. С., Фетисов А. С. Оценочно-типологический подход при изучении зарубежных стран // Вопросы политической и экономической географии зарубежных стран. — М.: ИЛА РАН, 1993. — Т. 13. — С. 114–132.
125. Трейвиш А. И. Город, район, страна и мир: развитие России глазами страноведа. — М.: Новый хронограф, 2009. — 372 с.
126. Трейвиш А. И. К вопросу о теории больших стран / Рефлексивность социальных процессов и адекватность научных методов / Под ред. В. А. Шупера // Пятые Сократические чтения. — М.: РУДН, 2004. — С. 88–111.
127. Трейвиш А. И. Принцип полимасштабности в географии и страноведении // Вопросы экономической и политической географии зару-

бежных стран. — Т. 17. Меняющаяся география зарубежного мира. — М. — Смоленск: Ойкумена, 2007. — С. 50–65.

128. Трейвиш А. И. Симметрия и асимметрия геопространства в страноведческом анализе // Вопросы экономической и политической географии зарубежных стран. — Т. 18. Территориальная структура хозяйства и общества зарубежного мира. — М. — Смоленск: Ойкумена, 2009. — С. 7–23.

129. Трейвиш А. И. Что такое государства-гиганты и как с ними бороться // Страны-гиганты: проблемы территориальной стабильности. Сборник докладов. — М.: МГИМО-Университет, 2010. — С. 24–50.

130. Трейвиш А. И. Страны-гиганты: выделение, основные параметры и динамика / Эволюционное страноведение в контексте географии мирового развития // Вопросы экономической и политической географии зарубежных стран. — М.: Издательство Московского университета, 2006. — Т. 16. — С. 7–28.

131. Тромпенаарс Ф. и Хэмпден-Тернер Ч. Национально-культурные различия в контексте глобального бизнеса. — Минск: Попурри, 2004. — 528 с.

132. Трудолюбов М. Картина мира: Карта ценностей // Ведомости. — 2007. — 2 февраля. — № 18 (1792). [Электронный ресурс]. Режим доступа: <http://www.vedomosti.ru/newspaper/article.shtml72007/02/02/120058> (дата обращения 26.02.2019).

133. Тюнен И. Г. Изолированное государство. — М.: Экономическая жизнь, 1926. — 326 с.

134. Фёдоров Г. М. О комплексной многоуровневой типологии стран Европы // Вестник АРГО. — 2015. — № 4. — С. 61–73.

135. Фукуяма Ф. Конец истории и последний человек. — М.: Ермак; АСТ, 2005. — 588 с.

136. Хантингтон С. Столкновение цивилизаций. — М.: АСТ, 2003. — 603 с.

137. Хантингтон С. Третья волна. Демократизация в конце XX века. — М.: РОССПЭН, 2003. — 368 с.

138. Харрисон Л. Главная истина либерализма. Как политика может изменить культуру и спасти её от самой себя. М.: Новое издательство, 2008. — 279 с.

139. Хинтба И. Р. Три этапа эволюции транзитологии: на пути к четвёртому? // Вестник Российского университета дружбы народов. Серия: Политология. — 2008. — № 2. — С. 20–33.

140. Хобсбаум Э. Век революции: Европа 1789–1848. — Ростов-на-Дону: Феникс, 1999. — 1502 с.

141. Хобсбаум Э. Нации и национализм после 1780 года. — СПб.: Алетейя, 1998. — 308 с.
142. Холл Д. Дж. Е. История Юго-Восточной Азии. — М.: Издательство Иностранной Литературы, 1958. — 597 с.
143. Хофстеде Г. Модель Хофстеде в контексте: параметры количественной характеристики культур // Язык, коммуникация и социальная среда. — 2014. — № 12. — С. 9–49.
144. Чаадаев П. Я. Философические письма. Письмо первое // Телескоп. — 1836. — № 15. — С. 275–310.
145. Шакая Л. Ш. Австралия как страна переселенческого капитализма (особенности экономической географии) / Дис. ... канд. геогр. наук. — М.: 1984. — 218 с.
146. Шейнис В. Л. Социально-экономическая дифференциация и проблемы типологии развивающихся стран // Мировая экономика и международные отношения. — 1978. — № 8. — С. 97–103.
147. Шейнис В. Л. Страны среднеразвитого капитализма: некоторые вопросы методологии // Мировая экономика и международные отношения. — 1977. — № 9. — С. 105–124.
148. Шефтсбери А. Эстетические опыты. — М.: Искусство, 1974 — 536 с.
149. Штейнталь Г., Лацарус М. Мысли о народной психологии // Философические записки. — 1864. — № 1. — С. 90–105.
150. Шупер В. А. Геополитическое положение России: возможные направления изменений // Известия РАН. Серия географическая. — 2009. — № 4. — С. 113–122.
151. Эльянов А. Глобализация и расслоение развивающихся стран // Мировая экономика и международные отношения. — 2000. — Т. 6. — С. 3–13.
152. Эльянов А. Индустриализация развивающихся стран в интерьере мирохозяйственных связей и Россия // Мировая экономика и международные отношения. — 1999. — № 1. — С. 12–24.
153. Эльянов А. Развивающиеся страны в мировой экономике: тенденции и проблемы // Мировая экономика и международные отношения. — 2007. — № 2. — С. 3–15.
154. Эльянов А. Экономическая модернизация развивающихся стран в региональном разрезе // Мировая экономика и международные отношения. — 2008. — № 6. — С. 19–29.
155. Яковенко И. Г. Познание России: цивилизационный анализ. — М.: Издательство «Российская политическая энциклопедия», 2012. — 671 с.

156. Яковенко И. Г. Риски социальной трансформации российского общества: культурологический аспект. — М.: Прогресс-Традиция, 2006. — 176 с.
157. Яковенко И. Г. Российское государство: национальные интересы, границы, перспективы. — Новосибирск: Сибирский хронограф, 1999. — 230 с.
158. Янов А. Л. История одного отречения: почему в России не будет фашизма. — М.: Новый хронограф, 2012. — 92 с.
159. Янов А. Л. Россия и Европа. Книга 1. Европейское столетие России. 1480–1560. — М.: Новый Хронограф, 2007. — 696 с.
160. Янов А. Л. Россия и Европа. Книга 2. Загадка николаевской России. 1825–1855. — М.: Новый хронограф, 2007. — 504 с.
161. Янов А. Л. Россия и Европа. Книга 3. Драма патриотизма в России. 1855–1921. — М.: Новый хронограф, 2009. — 688 с.
162. Янов А. Л. Русская идея. От Николая I до Путина. Книга 1. 1825–1917. — М.: Новый Хронограф, 2014. — 448 с.
163. Янов А. Л. Русская идея. От Николая I до Путина. Книга 2. 1917–1990. — М.: Новый Хронограф, 2014. — 448 с.
164. Янов А. Л. Русская идея. От Николая I до Путина. Книга 3. 1990–2000. — М.: Новый Хронограф, 2015. — 384 с.
165. Янов А. Л. Русская идея. От Николая I до Путина. Книга 4. 2000–2016. — М.: Новый Хронограф, 2016. — 320 с.
166. Barnett T. P. M. Great Powers: America and the World After Bush. — New York: G.P. Putnam's Sons, 2010. — 496 p.
167. Berry J. W. Acculturation as varieties of adaptation // Acculturation: Theories, models and findings. — Boulder, CO: Westview, 1980. — P. 9–25.
168. Brainard L., Graham C. L., Purvis N., Radelet S., Smith G. E. The Other War: Global Poverty and the Millennium Challenge Account. — Brookings Institution Press, 2003. — 265 p.
169. Cheremukhin A., Golosov M., Guriev S., Tsyvinski A. The economy of People's Republic of China from 1953. — National Bureau of Economic Research, 2015. — 111 p.
170. Collier P. The Bottom Billion. — New York: Oxford UP, 2007. — 224 p.
171. Deirdre N. McCloskey. Happyism — The creepy new economics of pleasure // The New Republic. — 2012. — 8 June. [Электронный ресурс]. Режим доступа: <https://newrepublic.com/article/103952/happyism-deirdre-mccloskey-economics-happiness> (дата обращения 26.02.2019).
172. Desai M. The End of Everything // New York Times. — 1996. — 24 August. [Электронный ресурс]. Режим доступа: <https://www.nytimes.com>

com/1996/08/24/opinion/the-end-of-everything.html (дата обращения 26.02.2019).

173. Diamond L. J. *Developing Democracy: Toward Consolidation*. — Baltimore and London: The John Hopkins University Press, 1999. — 384 p.

174. Getting a grip on prosperity. What changes if intangible investment is measured properly? // *The Economist*. — 2006. — 2 March. [Электронный ресурс]. Режим доступа: <https://www.economist.com/finance-and-economics/2006/03/02/getting-a-grip-on-prosperity> (дата обращения 26.02.2019).

175. Graham C. *Happiness around the world: The paradox of happy peasants and miserable millionaires*. — Oxford: Oxford University Press, 2012. — 249 p.

176. Hofstede G. *Culture's Consequences: International Differences in Work-Related Values*. — Beverly Hills CA: Sage Publications, 1984. — 328 p.

177. Hooson D. *A new Soviet heartland?* — Princeton, NJ: Van Nostrand, 1964. — 132 p.

178. Hooson D. *Ex-Soviet Identities and the Return of Geography* // *Geography and national identity*. — Ed. by David Hooson. — Blackwell, 1994. — P. 134–140.

179. Hooson D. *The Soviet Union: A Systematic Regional Geography*. — University of London Press, 1966. — 376 p.

180. Hoskins W. G. et al. *The Making of the English landscape*. — London: Hodder and Stoughton, 1955. — 280 p.

181. Kogut B., Singh H. The Effect of National Culture on the Choice of Entry Mode // *Journal of International Business Studies*. — 1988. — Vol. 19. — № 3. — P. 411–432.

182. Krugman P. R. *Development, geography, and economic theory*. — MIT Press, 1997. — 127 p.

183. Krugman P. R. *Geography and trade*. — MIT Press, 1993. — 156 p.

184. Krugman P. R., Venables A. J. *Globalization and the Inequality of Nations* // *The quarterly journal of economics*. — 1995. — Vol. 110. — № 4. — P. 857–880.

185. Lacoste Y. *Géographie du sous-développement*. — Paris: Presses Universitaires de France, 1965. — 284 p.

186. Landefeld J. S. *GDP: One of the Great Inventions of the 20th Century* // *Survey of Current Business*. — 2000. — Vol. 80. — № 1. — P. 6–14.

187. Landes D. *The wealth and poverty of nations: Why some are so rich and some so poor*. — N.Y.: Norton, 1998. — 658 p.

188. Moore B. Jr. *Social Origins of Dictatorship and Democracy*. — Boston: Beacon, 1966. — 592 p.

189. More pain, less gain. Yet another austerity budget raises concerns about future growth // *The Economist*. — 2012. — 20 October. [Электронный ресурс]. Режим доступа: <https://www.economist.com/europe/2012/10/20/more-pain-less-gain> (дата обращения 25.04.2019).
190. Pomeranz K. *The great divergence: China, Europe, and the making of the modern world economy*. — Princeton University Press, 2001. — 392 p.
191. Psacharopoulos G., Patrinos H. A. Returns to investment in education: a further update // *Education economics*. — 2004. — Vol. 12. — № 2. — P. 111–134.
192. Ronen S., Shenkar O. Clustering Countries on Attitudinal Dimensions: A Review and Synthesis // *The Academy of Management Review*. — 1985. — Vol. 10. — № 3. — P. 435–454.
193. Sachs D. J. Government, Geography, and Growth: The True Drivers of Economic Development // *Foreign Affairs*. — 2012. — Vol. 91. — № 5. — P. 142–150.
194. Samuelson P. A., Nordhaus W. D. *Economics* / 15th ed. — New York: McGraw Hill, 1995. — 789 p.
195. Sauer C. O. The morphology of landscape // *University of California Publications in Geography*. 1925. — Vol. 2. — № 2. — P. 19–54.
196. The weight of nations: Material Outflows from Industrial Economies // Matthews E. et al. — Washington, DC: World Resources Institute, 2000. — 138 p.
197. Where is the wealth of nations? Measuring Capital for the 21st Century. — Washington: World Bank Publications, 2006. — 208 p.
198. Williamson H., Johnston L. What Was the U.S. GDP Then? // *Measuring Worth* [Электронный ресурс]. Режим доступа: <https://www.measuringworth.com/> (дата обращения 26.02.2019).
199. World Values Survey [Электронный ресурс]. Режим доступа: <http://www.worldvaluessurvey.org/wvs.jsp> (дата обращения 02.03.2019).
200. Zelinsky W. North America's vernacular regions // *Annals of the Association of American geographers*. — 1980. — Vol. 70. — № 1. — P. 1–16.
201. Zelinsky W. *The cultural geography of the United States*. — Pearson College Division, 1992. — 224 p.
202. Zelinsky W. The hypothesis of the mobility transition // *Geographical review*. — 1971. — Vol. 61. — № 2. — P. 219–249.
203. Zelinsky W. The Uniqueness of the American Religious Landscape // *Geographical Review*. — 2001. — Vol. 91. — № 3. — P. 565–585.